Sysselsättningsöversikt

Februari 2018

Työ- ja elinkeinoministeriö
Arbets- och näringsministeriet

SYSSELSÄTTNINGSÖVERSIKT

Februari 2018

276 200 arbetslösa arbetssökande i februari

Andelen arbetslösa arbetssökande av arbetskraften enligt NTM-central

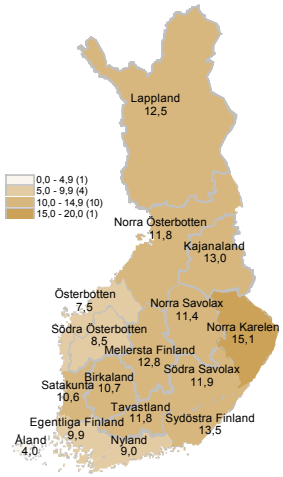

ANM Arbetsförmedlingsstatistik / Arbets- och näringsministeriet, Arbetsförmedlingsstatistik

Vid arbets- och näringsbyråerna fanns det i slutet av februari sammanlagt 276 200 arbetslösa arbetssökande. Det är 56 000 färre än ett år tidigare. Från föregående månad minskade antalet arbetslösa arbetssökande med 9 600. Av arbetskraften var 10,5 procent arbetslösa arbetssökande, vilket är 2,1 procentenheter lägre än för ett år sedan. Uppgifterna framgår av arbets- och näringsministeriets arbetsförmedlingsstatistik.

Trender:

- **Det totala antalet arbetssökande minskade**
- **Det fanns 56 000 färre arbetslösa arbetssökande än ett år tidigare**
- **I service som räknas in i aktiveringsgraden deltog nästan lika många personer som för ett år sedan**
- **Det fanns 12 000 fler nya lediga jobb än i fjol**

Työ- ja elinkeinoministeriö
Arbets- och näringsministeriet

Samtliga arbetssökande

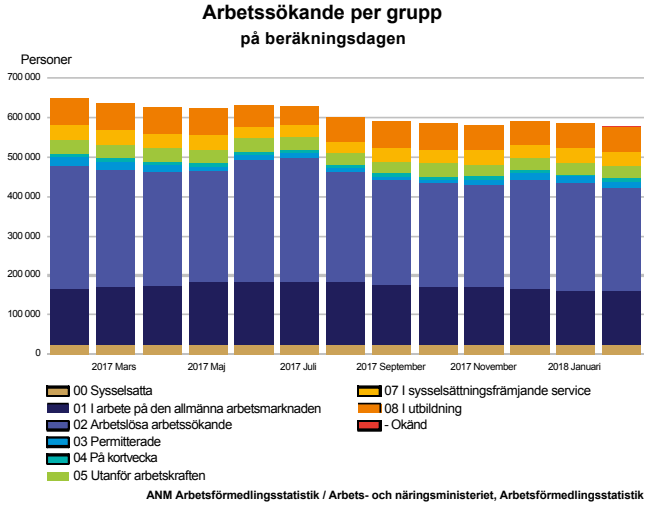

Det totala antalet arbetssökande minskade

I slutet av februari fanns det totalt 577 700 arbetssökande vid arbets- och näringsbyråerna, vilket är 68 100 färre än ett år tidigare. Av arbetssökandena var 290 000 män och 287 700 kvinnor. Jämfört med läget för ett år sedan minskade antalet män med 40 000 och antalet kvinnor med 28 100.

Antalet yrkesverksamma arbetssökande uppgick till 163 600, av vilka 140 200 var på den allmänna arbetsmarknaden och 23 400 sysselsatta genom arbets- och näringsförvaltningens service. Antalet arbetssökande som inte hör till arbetskraften uppgick till 129 900, av vilka 38 500 var i sysselsättningsfrämjande service och 63 600 i utbildning. Av arbetssökandena var 276 200 arbetslösa arbetssökande, vilket är 56 000 färre än ett år tidigare. Av de arbetslösa arbetssökandena var i februari 16 900 permitterade på heltid, dvs. 300 fler än i januari. Från februari i fjol minskade antalet permitterade på heltid med 6 400. Antalet arbetssökande på kortvecka uppgick dessutom till 8 100, vilket är 2 300 färre än ett år tidigare.

Arbetslösa arbetssökande

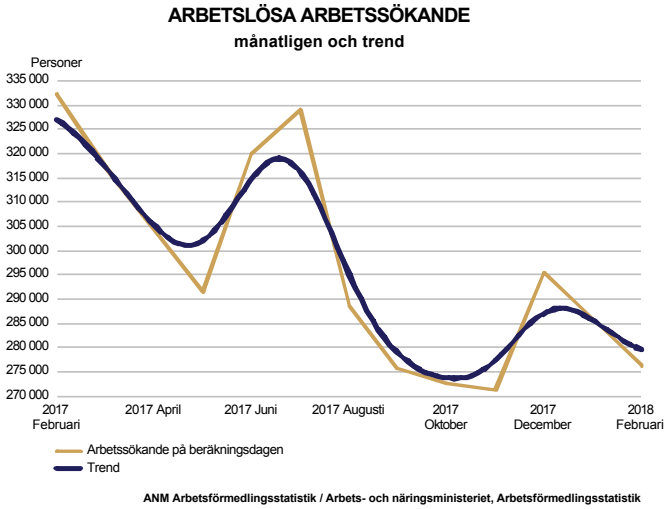

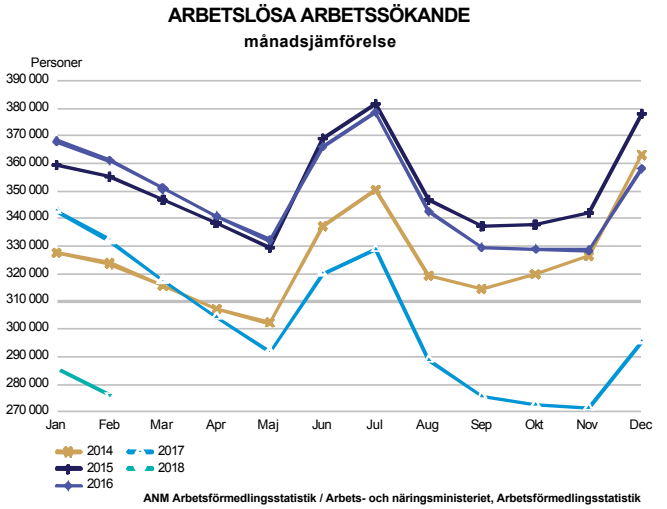

Antalet arbetslösa arbetssökande minskade i februari

I slutet av februari fanns det 276 200 arbetslösa arbetssökande vid arbets- och näringsbyråerna, vilket är 56 000 färre än ett år tidigare. Jämfört med januari minskade antalet arbetslösa arbetssökande med 9 600.

Av de arbetslösa arbetssökandena var i februari 16 900 permitterade på heltid, dvs. 300 fler än i januari. Från februari i fjol minskade antalet permitterade på heltid med 6 400.

Av de arbetslösa arbetssökandena var 26 500 utländska medborgare, vilket är 4 400 färre än i februari i fjol. I slutet av februari var 8 300 av de utländska arbetslösa arbetssökandena medborgare i EU-/EES-länder, vilket är 1 200 färre än för ett år sedan.

Arbetslösa arbetssökande enligt regioner

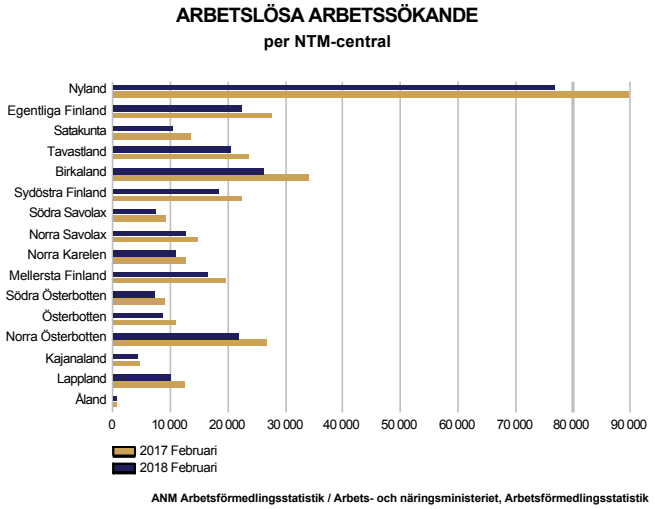

Arbetslösheten minskade inom alla NTM-centraler

I februari minskade antalet arbetslösa arbetssökande inom alla närings-, trafik- och miljöcentraler (NTM) jämfört med motsvarade tidpunkt i fjol; mest i Satakunta (-23 %), Birkaland (-23 %) och Österbotten (-20 %).

Arbetslösa arbetssökande och lediga jobb vid arbets- och näringsbyrån enligt NTM-central

				Förändring		Av de arbetslösa	Andelen arbetslösa				Förändring	
	Feb 2018	Jan 2018	Feb 2017	Feb 2018 Feb 2017		arbetssökande permitterade	arbetssökande av arbetskraften	Feb 2018	Jan 2018	Feb 2017	Feb 2018 Feb 2017	
NTM-central	Arbetslösa arbetssökande				%		%	Lediga jobb				%
Nyland	76 737	78 818	89 642	-12 905	-14	3 047	9,0	21 743	19 411	16 781	4 962	30
Egentliga Finland	22 524	23 668	27 788	-5 264	-19	1 372	9,9	6 683	5 878	5 399	1 284	24
Satakunta	10 570	11 076	13 667	-3 097	-23	732	10,6	3 341	3 076	2 915	426	15
Tavastland	20 476	20 940	23 597	-3 121	-13	1 160	11,8	4 865	3 720	3 949	916	23
Birkaland	26 262	27 517	33 956	-7 694	-23	1 430	10,7	7 989	7 555	6 574	1 415	22
Sydöstra Finland	18 628	19 166	22 422	-3 794	-17	1 243	13,5	3 599	2 541	2 756	843	31
Södra Savolax	7 684	7 990	9 364	-1 680	-18	704	11,9	2 169	1 923	2 428	-259	-11
Norra Savolax	12 789	13 103	14 827	-2 038	-14	1 166	11,4	3 437	2 617	2 509	928	37
Norra Karelen	10 940	11 210	12 596	-1 656	-13	694	15,1	1 439	1 059	1 244	195	16
Mellersta Finland	16 369	16 969	19 746	-3 377	-17	981	12,8	2 851	2 996	1 943	908	47
Södra Österbotten	7 340	7 413	9 021	-1 681	-19	974	8,5	3 349	3 291	3 108	241	8
Österbotten	8 731	8 857	10 945	-2 214	-20	816	7,5	4 796	4 109	4 131	665	16
Norra Österbotten	21 930	23 113	26 768	-4 838	-18	1 446	11,8	4 331	4 201	3 588	743	21
Kajanaland	4 235	4 412	4 709	-474	-10	318	13,0	948	654	598	350	59
Lappland	10 254	10 849	12 367	-2 113	-17	810	12,5	2 336	1 958	2 624	-288	-11
Åland	605	596	589	16	3	25	4,0	548	533	451	97	22
Utland	126	139	161	-35	-22	24	.	3 134	2 929	2 841	293	10
HELA LANDET	276 201	285 837	332 166	-55 965	-17	16 942	10,5	77 558	68 451	63 839	13 719	21

Työ- ja elinkeinoministeriö
Arbets- och näringsministeriet

Arbetslösa arbetssökande enligt kön och åldersgrupp

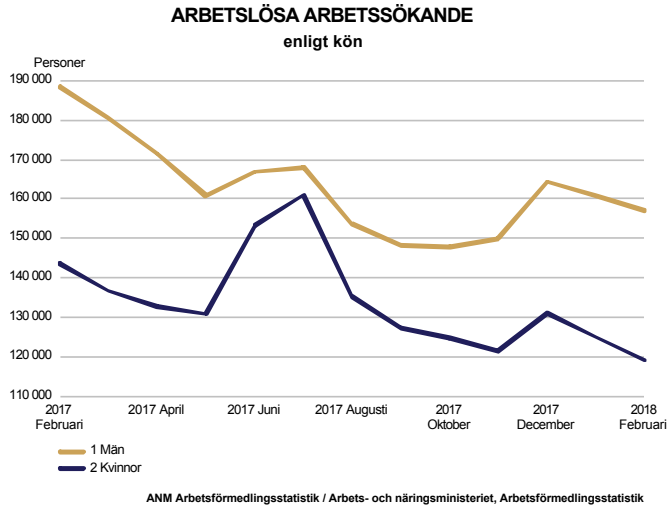

Männens arbetslöshet minskade något mer än kvinnornas arbetslöshet

Av de arbetslösa arbetssökandena var 157 100 (57 %) män och 119 100 (43 %) kvinnor. Från januari minskade männens arbetslöshet med 3 800 och kvinnornas arbetslöshet med 5 800. Jämfört med februari i fjol har männens arbetslöshet gått ner med 31 400 (-17 %) och kvinnornas arbetslöshet med 24 600 (-17 %).

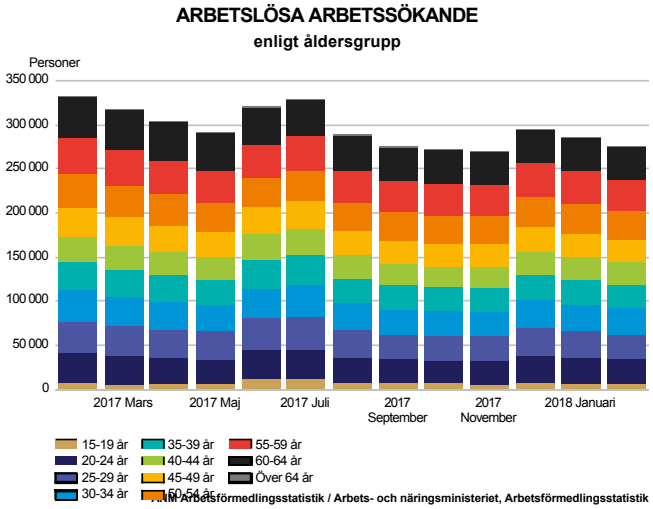

Arbetslösheten minskade i alla åldersgrupper

I slutet av februari fanns det 33 400 arbetslösa arbetssökande under 25 år, vilket är 7 500 färre än i februari i fjol. Ungdomsarbetslösheten minskade med 2 000 från januari. Antalet arbetslösa under 20 år uppgick till 5 800. Antalet arbetslösa över 50 år var 106 300, dvs. 20 000 färre än ett år tidigare. Antalet arbetslösa som fyllt 55 år uppgick till 74 100, vilket innebär en minskning med 14 100 från föregående år.

Arbetslösa arbetssökande enligt utbildningsnivåer och yrkesgrupper

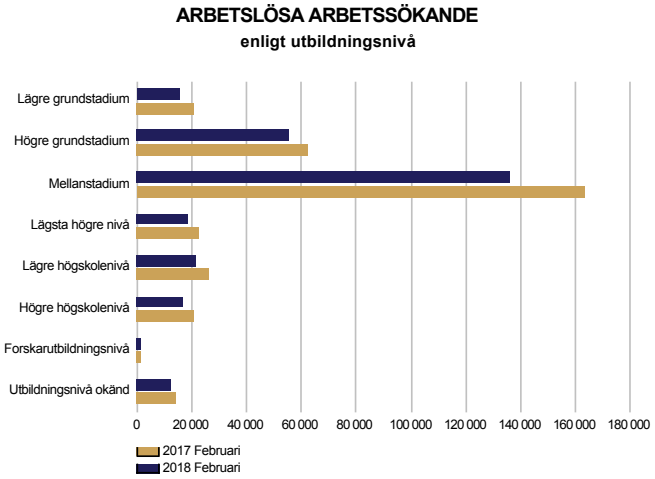

Arbetslösheten minskade på alla utbildningsnivåer

Betraktat enligt utbildningsnivå minskade arbetslösheten jämfört med februari i fjol på alla utbildningsnivåer; mest för det lägre grundstadiet (-27 %), den högre högskolenivån (-21 %), den lägsta högre nivån (-19 %) och den lägre högskolenivån (-19 %).

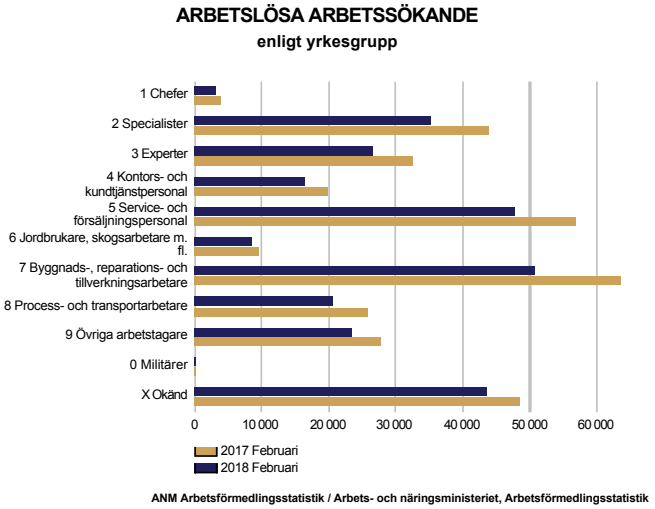

Arbetslösheten minskade i alla yrkesgrupper

Yrkesgruppsvis betraktat minskade arbetslösheten i alla yrkesgrupper jämfört med februari i fjol; mest inom grupperna byggnads-, reparations- och tillverkningsarbetare (-12 800), service- och försäljningspersonal (-9 200) samt specialister (-8 600).

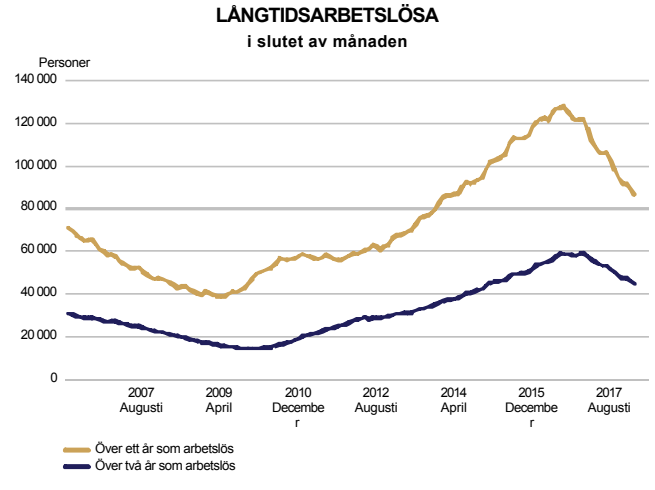

Långtidsarbetslösheten minskade

I slutet av februari fanns det 86 500 långtidsarbetslösa, dvs. personer som varit arbetslösa utan avbrott i minst ett år. Detta är 30 800 färre än ett år tidigare. Av de långtidsarbetslösa var 50 000 män och 36 500 kvinnor. Från föregående år minskade antalet män med 18 200 (-27 %) och antalet kvinnor med 12 600 (-26 %). Av de långtidsarbetslösa hade 44 900, dvs. 13 000 färre än för ett år sedan, varit kontinuerligt utan arbete i över två år.

Työ- ja elinkeinoministeriö
Arbets- och näringsministeriet

Service

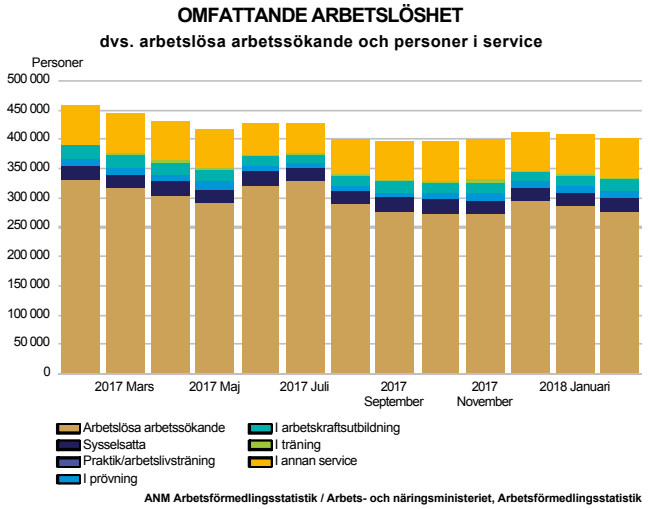

Antalet personer som deltog i service ökade något

I slutet av februari deltog 126 200 personer i service som räknas in i aktiveringsgraden, vilket är 300 fler än ett år tidigare. Jämfört med januari ökade deltagarna i service med 5 000. Aktiveringsgraden var 31,4 % i slutet av februari, dvs. 3,9 procentenheter högre än ett år tidigare. Allt som allt deltog 4,7 % av arbetskraften i service.

Av deltagarna i service var 60 200 män, dvs. 200 färre än ett år tidigare. I service deltog 66 000 kvinnor, vilket är 400 fler än i fjol.

De som räknas in i den omfattande arbetslösheten, dvs. arbetslösa arbetssökande och personer i service, uppgick sammanlagt till 402 400 personer i slutet av februari. Det är 55 700 färre än ett år tidigare. Minskningen av den omfattande arbetslösheten berodde på att antalet arbetslösa arbetssökande minskade.

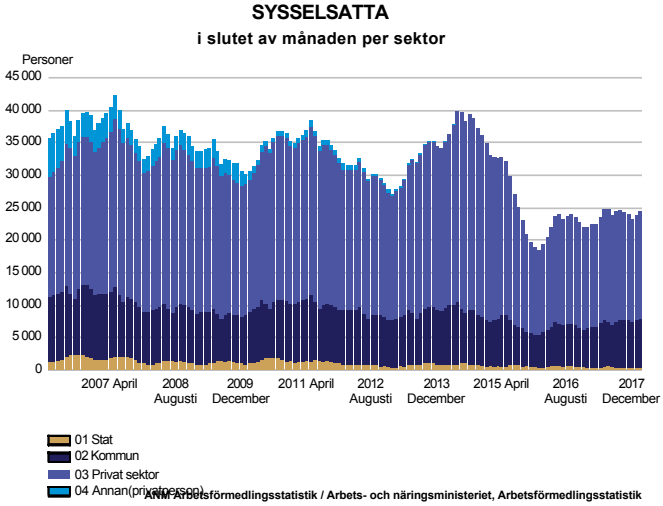

Fler personer sysselsattes i kommunerna och inom den privata sektorn

Antalet personer som var sysselsatta med lönesubventioner och sysselsatta hos staten samt mottagare av startpeng uppgick sammanlagt till 24 600 i slutet av februari. Detta är 2 100 fler än ett år tidigare. Av dem som hade sysselsatts var 2 % hos staten, 30 % hos kommunerna och 68 % inom den privata sektorn. Jämfört med förra februari hade sysselsättningen minskat med 11 % för staten, medan den ökat med 21 % för kommunerna och 6 % inom den privata sektorn. Av dem som sysselsatts var 49 procent män. Från fjolåret hade sysselsättandet av män ökat med 700 och sysselsättandet av kvinnor med 1 400.

Työ- ja elinkeinoministeriö
Arbets- och näringsministeriet

Arbetskraftsutbildning, träning och frivilliga studier

PERSONER I ARBETSKRAFTSUTBILDNING
i slutet av månaden efter målyrke för utbildningen

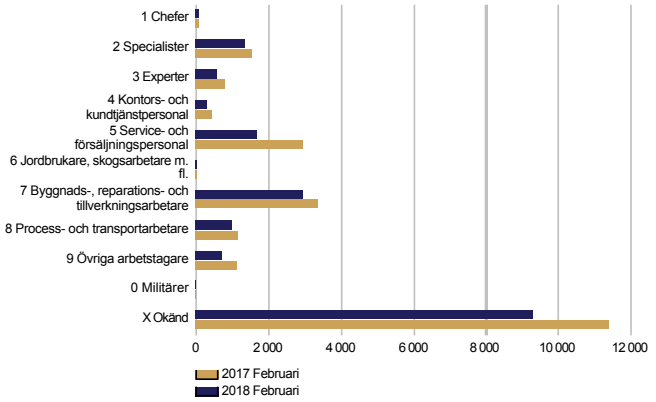

ANM Arbetsförmedlingsstatistik / Arbets- och näringsministeriet, Arbetsförmedlingsstatistik

Antalet deltagare i arbetskraftsutbildning minskade

I arbetskraftsutbildning deltog i slutet av februari 17 900 personer, vilket är 5 000 färre än ett år tidigare. Av dem var 9 500 män och 8 400 kvinnor. Från föregående år minskade antalet män med 2 500 och antalet kvinnor också med 2 500. Under februari månad påbörjade 3 900 nya personer arbetskraftsutbildning, dvs. 1 200 färre än för ett år sedan.

Utifrån målyrket var den största undergruppen inom gruppen personal utan annan klassificering de 8 300 personer som deltog i integrationsutbildning i slutet av februari. Detta var 1 200 färre än i fjol. I februari hade målyrke inte fastställts för 100 personer, vilket är 800 färre än i februari i fjol.

I TRÄNING
i slutet av månaden och ett år tidigare

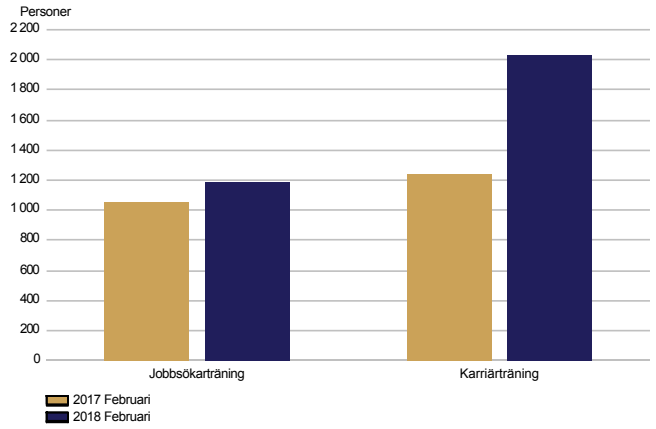

ANM Arbetsförmedlingsstatistik / Arbets- och näringsministeriet, Arbetsförmedlingsstatistik

Antalet personer som deltog i träningar ökade

I slutet av februari deltog 3 200 personer i träning, vilket är 900 fler än ett år tidigare. Av dem som deltog i träning var 1 500 män och 1 700 kvinnor. I karriärträning deltog i februari 2 000 personer, dvs. 800 fler än vid motsvarande tidpunkt i fjol. Antalet deltagare i jobbsökarträning ökade med 100 från fjolåret.

I FRIVILLIGA STUDIER
i slutet av månaden efter persons yrkesgrupp

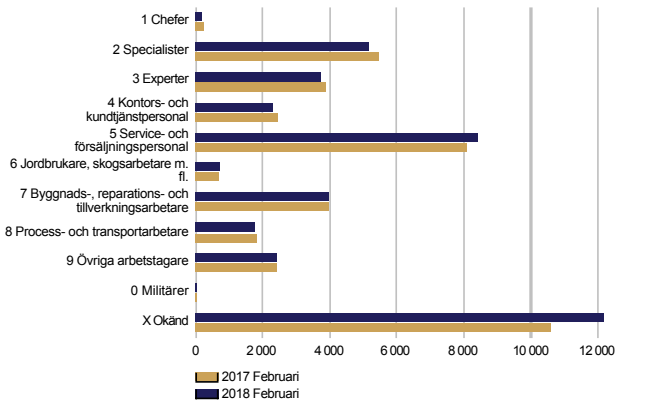

ANM Arbetsförmedlingsstatistik / Arbets- och näringsministeriet, Arbetsförmedlingsstatistik

De frivilliga studierna ökade från föregående år

Antalet personer som bedrev frivilliga studier med arbetslöshetsförmån uppgick sammanlagt till 40 900, vilket är 1 400 fler än för ett år sedan. Med arbetslöshetsförmån studerade 17 000 män, dvs. 1 000 fler än ett år tidigare. På motsvarande sätt studerade 23 900 kvinnor, vilket är 400 fler än för ett år sedan. I gruppen personal utan annan klassificering fanns det inte kännedom om yrket för 10 000 personer, vilket är 1 400 fler än vid motsvarande tidpunkt i fjol.

Työ- ja elinkeinoministeriö
Arbets- och näringsministeriet

Alterneringsledig, Arbetsverksamhet i rehabiliteringssyfte och prövningar

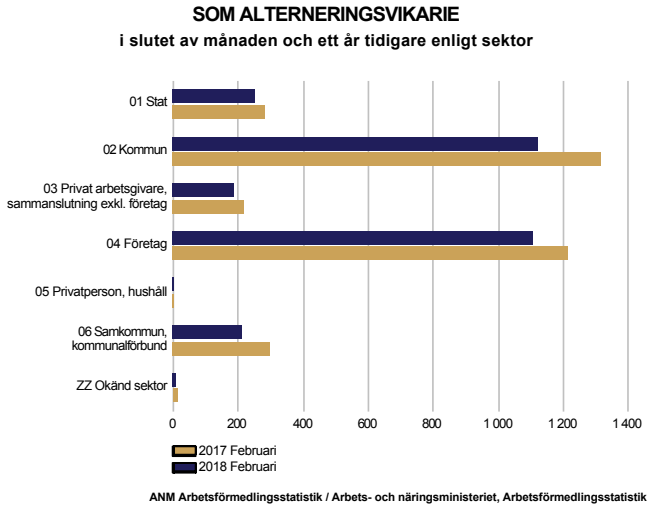

Antalet alterneringsvikarier minskade

I slutet av februari var 2 900 personer alterneringsvikarier, vilket är 400 färre än för ett år sedan. Av vikarierna var 1 000 män och 1 900 kvinnor. Antalet män minskade med 100 och antalet kvinnor med 300.

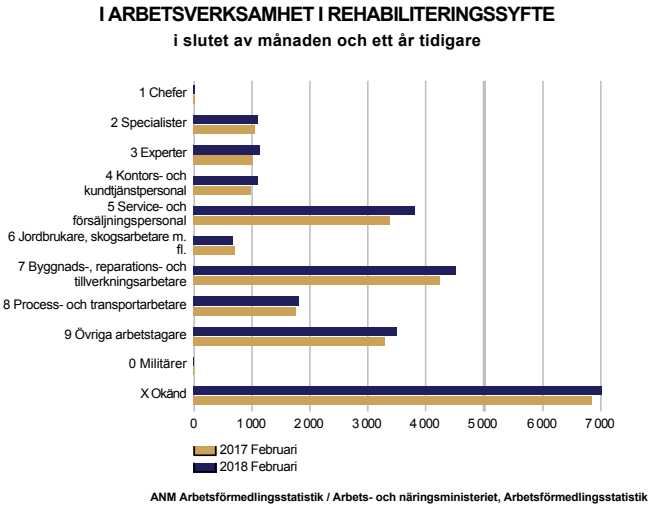

Fler deltagare i arbetsverksamhet i rehabiliteringssyfte än i fjol

I arbetsverksamhet i rehabiliteringssyfte deltog i slutet av februari 24 700 personer, dvs. 1 400 fler än ett år tidigare. Av deltagarna var 13 900 män och 10 800 kvinnor. Från föregående år ökade antalet män med 600 och antalet kvinnor med 800.

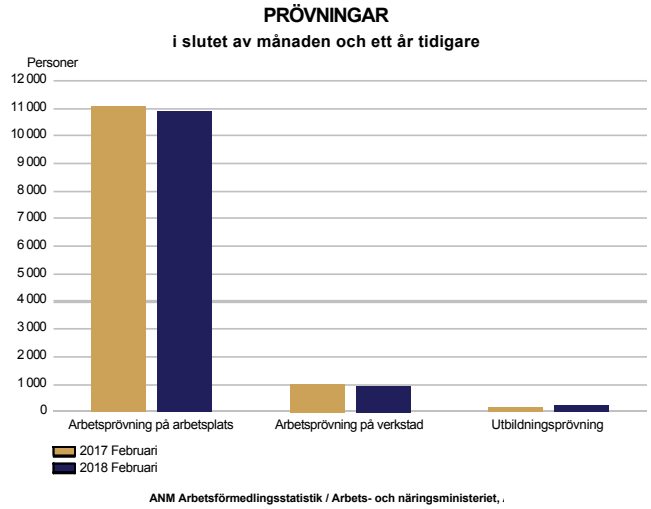

Antalet deltagare i prövningar minskade

I arbets- och utbildningsprövningar deltog i slutet av februari sammanlagt 12 100 personer, vilket är 200 färre än vid motsvarande tidpunkt i fjol. Av dem var 5 300 män och 6 800 kvinnor. Jämfört med föregående år har antalet män minskat med 200, medan antalet kvinnor kvarstått på samma nivå.

Lediga jobb

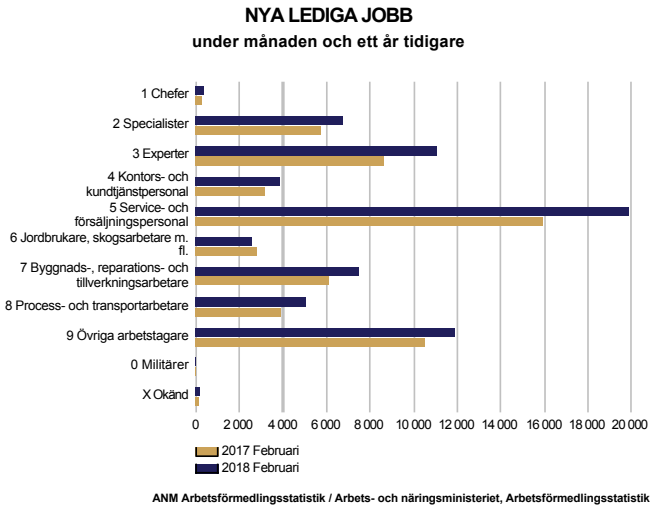

Antalet nya lediga jobb ökade

Till arbets- och näringsbyråerna anmäldes under februari månad 69 100 nya lediga jobb, vilket är 11 800 fler än i februari i fjol. Arbets- och näringsbyråerna hade under februari totalt 138 500 lediga jobb, vilket är 28 600 fler än för ett år sedan. Av jobben tillsattes under månaden 8 600, 4 900 av dessa med sökande från arbets- och näringsbyrån. 49 700 jobb var inte längre lediga på grund av att ansökningstiden gått ut eller därför att det fanns tillräckligt många sökande. Dessutom annullerades 2 700 jobb, medan 1 000 jobb inte kunde tillsättas. Antalet kvarstående lediga jobb vid arbets- och näringsbyråerna var i slutet av februari 77 600, dvs. 13 700 fler än ett år tidigare.

Antalet nya lediga jobb hade ökat i nio yrkesgrupper; mest i grupperna service- och försäljningspersonal (4 000), specialister (2 500), övriga arbetstagare (1 400), byggnads-, reparations- och tillverkningsarbetare (1 400) samt process- och transportarbetare (1 100). På motsvarande sätt hade de lediga jobben minskat mest i gruppen jordbrukare och skogsarbetare m.fl. (-200).

Sammandragstabell

SYSSELSÄTTNINGSLÄGET I SLUTET AV 2018 FEBRUARI (I) SAMT
ARBETS- OCH NÄRINGSBYRÅERNAS VERKSAMHET UNDER FEBRUARI (II)
HELA LANDET

I LÄGET I SLUTET AV MÅNADEN	Feb-18	Feb-17	FÖRÄNDRING ANTAL	FÖRÄNDRING %
A. ARBETSSÖKANDE				
1. Arbetslösa arbetssökande	276 201	332 166	-55 965	-16,8
varav permitterade på heltid	16 942	23 342	-6 400	-27,4
2. Förkortad arbetsvecka	8 053	10 349	-2 296	-22,2
3. I arbete sammanlagt	163 586	167 473	-3 887	-2,3
varav på den allmänna arbetsmarknaden	140 174	145 302	-5 128	-3,5
varav sysselsatta	23 412	22 171	1 241	5,6
4. Utanför arbetskraften	129 861	135 789	-5 928	-4,4
varav i sysselsättningsfrämjande service	38 533	35 821	2 712	7,6
varav i utbildning	63 596	67 027	-3 431	-5,1
1-4 Samtliga arbetssökande	**577 701**	**645 777**	**-68 076**	**-10,5**
B. EFTERFRÅGAN PÅ ARBETSKRAFT				
1. Lediga jobb	77 558	63 839	13 719	21,5
varav otillsatta i över en månad	27 652	22 049	5 603	25,4
varav otillsatta i över 2 månader	7 284	6 427	857	13,3
C. I SERVICE				
1. Sysselsatta hos staten	410	463	-53	-11,4
2. Sysselsatta i kommunerna	7 521	6 226	1 295	20,8
3. Sysselsatta inom den privata sektorn	16 620	15 747	873	5,5
1-3 Antalet sysselsatta sammanlagt	**24 551**	**22 436**	**2 115**	**9,4**
4. I arbetskraftsutbildning	17 934	22 893	-4 959	-21,7
5. I träning	3 214	2 297	917	39,9
6. I arbets-/utbildningsprövning	12 064	12 222	-158	-1,3
7. Som alterneringsvikarie	2 885	3 335	-450	-13,5
8. Arbetsverksamhet i rehabiliteringssyfte	24 705	23 260	1 445	6,2
9. Frivilliga studier med arbetslöshetsförmån	40 875	39 509	1 366	3,5
1-9 I service sammanlagt	**126 228**	**125 952**	**276**	**0,2**
D. ARBETSLÖSHETENS STRUKTUR				
1. Arbetslösa kvinnor	119 133	143 690	-24 557	-17,1
2. Arbetslösa män	157 068	188 476	-31 408	-16,7
3. Arbetslösa under 25 år	33 366	40 817	-7 451	-18,3
4. Arbetslösa över 50 år	106 259	126 218	-19 959	-15,8
5. Långtidsarbetslösa	86 485	117 309	-30 824	-26,3
6. Utländska arbetslösa	26 505	30 906	-4 401	-14,2
E. UTKOMSTSKYDD				
1. Medlemmar i en arbetslöshetskassa av de arbetslösa	111 244	142 920	-31 676	-22,2
II VERKSAMHETEN UNDER MÅNADEN				
1. Arbetslösa arbetssökande	308 973	364 580	-55 607	-15,3
2. Övriga arbetssökande	293 262	302 761	-9 499	-3,1
1-2 Arbetssökande sammanlagt	**602 235**	**667 341**	**-65 106**	**-9,8**
3. Samtliga lediga jobb under månaden	138 462	109 892	28 570	26,0
Månadens nya lediga jobb	69 086	57 317	11 769	20,5
Tillsatta jobb	8 621	7 915	706	8,9
via arbets- och näringsbyrån	4 930	4 027	903	22,4
Ansökningstiden till jobbet gått ut eller tillräckligt med sökande	49 713	38 137	11 576	30,4
Jobbet återkallat eller har inte kunnat tillsättas	3 708	2 348	1 360	57,9
4. Inledda arbetslöshetsperioder	37 146	35 889	1 257	3,5
5. Upphörda arbetslöshetsperioder	43 506	42 657	849	2,0
6. Nya placeringar i arbete	3 721	3 393	328	9,7
7. Inledd arbetskraftsutbildning	3 945	5 136	-1 191	-23,2

Työ- ja elinkeinoministeriö
Arbets- och näringsministeriet

Utlänningars sammandragstabell

UTLÄNNINGARS SYSSELSÄTTNINGSLÄGET I SLUTET AV 2018 FEBRUARI (I) SAMT
ARBETS- OCH NÄRINGSBYRÅERNAS VERKSAMHET UNDER FEBRUARI (II)
HELA LANDET

I LÄGET I SLUTET AV MÅNADEN	Feb-18	Feb-17	FÖRÄNDRING ANTAL	FÖRÄNDRING %
A. ARBETSSÖKANDE				
1. Arbetslösa arbetssökande	26 505	30 906	-4 401	-14,2
varav permitterade på heltid	1 488	1 805	-317	-17,6
2. Förkortad arbetsvecka	283	360	-77	-21,4
3. I arbete sammanlagt	15 074	15 078	-4	0,0
varav på den allmänna arbetsmarknaden	13 202	13 254	-52	-0,4
varav sysselsatta	1 872	1 824	48	2,6
4. Utanför arbetskraften	32 798	31 475	1 323	4,2
varav i sysselsättningsfrämjande service	4 799	4 621	178	3,9
varav i utbildning	25 046	23 628	1 418	6,0
1-4 Samtliga arbetssökande	**74 660**	**77 819**	**-3 159**	**-4,1**
C. I SERVICE				
1. Sysselsatta hos staten	8	13	-5	-38,5
2. Sysselsatta i kommunerna	468	427	41	9,6
3. Sysselsatta inom den privata sektorn	1 228	1 209	19	1,6
1-3 Antalet sysselsatta sammanlagt	**1 704**	**1 649**	**55**	**3,3**
4. I arbetskraftsutbildning	9 312	11 058	-1 746	-15,8
5. I träning	256	250	6	2,4
6. I arbets-/utbildningsprövning	2 751	2 732	19	0,7
7. Som alterneringsvikarie	53	63	-10	-15,9
8. Arbetsverksamhet i rehabiliteringssyfte	1 807	1 720	87	5,1
9. Frivilliga studier med arbetslöshetsförmån	15 546	12 645	2 901	22,9
1-9 I service sammanlagt	**31 429**	**30 117**	**1 312**	**4,4**
D. ARBETSLÖSHETENS STRUKTUR				
1. Arbetslösa kvinnor	13 112	15 110	-1 998	-13,2
2. Arbetslösa män	13 393	15 796	-2 403	-15,2
3. Arbetslösa under 25 år	1 701	1 961	-260	-13,3
4. Arbetslösa över 50 år	7 177	8 142	-965	-11,9
5. Långtidsarbetslösa	6 272	9 247	-2 975	-32,2
E. UTKOMSTSKYDD				
1. Medlemmar i en arbetslöshetskassa av de arbetslösa	5 390	6 670	-1 280	-19,2
II VERKSAMHETEN UNDER MÅNADEN				
1. Arbetslösa arbetssökande	30 517	35 241	-4 724	-13,4
2. Övriga arbetssökande	46 185	44 344	1 841	4,2
1-2 Arbetssökande sammanlagt	**76 702**	**79 585**	**-2 883**	**-3,6**
4. Inledda arbetslöshetsperioder	4 125	4 125	0	0,0
5. Upphörda arbetslöshetsperioder	4 837	5 214	-377	-7,2
6. Nya placeringar i arbete	239	235	4	1,7
7. Inledd arbetskraftsutbildning	1 503	1 922	-419	-21,8

Työ- ja elinkeinoministeriö
Arbets- och näringsministeriet

Regional tabell

ARBETSLÖSA ARBETSSÖKANDE OCH LEDIGA JOBB ENLIGT NTM-CENTRAL I SLUTET AV 2018 FEBRUARI
HELA LANDET

NTM-central	Arbetskraften	Arbetslösa arbetssökande									Lediga jobb
		Andel-% av arbetskraften	Sammanlagt	Män	Kvinnor	Under 20 år	Under 25 år	Över 50 år	Långtids-arbetslösa	Invalid och lång-tidssjuka	
Nyland	850 624	9,0	76 737	42 360	34 377	1 149	7 198	27 970	26 181	7 447	21 743
Egentliga Finland	227 380	9,9	22 524	12 526	9 998	454	2 509	8 661	7 386	3 079	6 683
Satakunta	100 013	10,6	10 570	5 865	4 705	235	1 284	4 554	3 181	1 356	3 341
Tavastland	174 040	11,8	20 476	11 449	9 027	460	2 573	8 275	7 088	3 197	4 865
Birkaland	244 958	10,7	26 262	14 446	11 816	596	3 689	8 715	8 753	2 934	7 989
Sydöstra Finland	138 362	13,5	18 628	10 688	7 940	418	2 327	7 857	5 803	2 361	3 599
Södra Savolax	64 808	11,9	7 684	4 662	3 022	199	981	3 508	2 075	1 370	2 169
Norra Savolax	111 991	11,4	12 789	7 765	5 024	273	1 625	5 294	3 921	2 120	3 437
Norra Karelen	72 620	15,1	10 940	6 503	4 437	243	1 346	4 899	3 787	1 371	1 439
Mellersta Finland	127 550	12,8	16 369	9 231	7 138	455	2 457	6 148	4 056	1 837	2 851
Södra Österbotten	86 171	8,5	7 340	4 210	3 130	216	1 119	2 815	1 215	1 139	3 349
Österbotten	116 491	7,5	8 731	5 149	3 582	216	1 148	3 292	2 388	1 095	4 796
Norra Österbotten	186 593	11,8	21 930	12 695	9 235	627	3 385	7 313	6 694	2 613	4 331
Kajanaland	32 673	13,0	4 235	2 708	1 527	90	512	2 014	1 022	661	948
Lappland	82 092	12,5	10 254	6 405	3 849	198	1 122	4 727	2 818	1 189	2 336
Åland	15 150	4,0	605	334	271	19	74	198	84	48	548
Utland	0	0,0	126	72	54	..	16	19	33	..	3 134
Sammanlagt	2 631 516	10,5	276 201	157 068	119 133	5 850	33 366	106 259	86 485	33 820	77 558

Information om webbplatsen

På denna webbplats presenteras innehållet i arbets- och näringsministeriets (ANM) nyaste sysselsättningsöversikt indelat enligt statistikobjekt. Pdf-versionen av denna sysselsättningsöversikt samt översikterna för tidigare månader hittas via länken till höger.

Sysselsättningsöversikten baserar sig på uppgifterna i ANM:s arbetsförmedlingsstatistik. Arbetsförmedlingsstatistiken samlar uppgifter om arbetssökande som anmält sig till arbets- och näringsbyrån, såsom arbetslösa arbetssökande, förvaltningens service samt lediga jobb som anmälts till arbets- och näringsbyråerna.

Uppgifterna samlas in genom arbets- och näringsbyråernas kundserviceregister (URA). Således är uppgifterna i arbetsförmedlingsstatistiken helt registerbaserade. Statistiken täcker alla personer som hör till ovan nämnda grupper, tjänster och lediga jobb som är registrerade i registret i fråga under statistikföringsperioden i enlighet med separat fastställda klassificeringsfaktorer och variabler. I siffrorna ingår också kunderna inom kommunförsöket.

I texten i sysselsättningsöversikten finns på grund av säsongvariationen en jämförelse med motsvarande månad det föregående året. Figurerna i översikten innehåller uppgifterna även i tabellform. Sysselsättningsöversikten för varje månad publiceras mot slutet av därpå följande månad enligt publiceringsdatum som fastställts i förväg.

Följande tecken har använts:

. uppgift kan inte förekomma

.. uppgift inte tillgänglig, alltför osäker för att anges eller sekretessbelagd

Tilläggsuppgifter:

- Arbetsförmedlingsstatistiken på Internet: http://www.tem.fi/sv/sysselsattningsoversikt-och-arbetsformedlingsstatistik
- Beskrivning av och kvalitetsbeskrivning för arbetsförmedlingsstatistiken: http://www.tem.fi/sv/publiceringsdagar-for-statistiska-uppgifter-bekrivning-och-kvalitetsbeskrivning
- De viktigaste uppgifterna i arbetsförmedlingsstatistiken finns på ANM:s statistiktjänst ToimialaOnline: http://www2.toimialaonline.fi Sökväg: Tilastokanta – Työmarkkinat – Työnvälitystilasto
- Uppgifter som ingår i arbetsförmedlingsstatistiken finns också i statistikdelen av Työpoliittinen aikakauskirja: www.tem.fi/tyopoliittinen-aikakauskirja
- ANM:s och Statistikcentralens månatliga gemensamma offentliggörande: http://tilastokeskus.fi/til/tyti/tie_sv.html
- Mer information om skillnaderna mellan siffrorna i arbetsförmedlingsstatistiken och Statistikcentralens arbetskraftsundersökning finns på adressen: http://www.stat.fi/til/tyti/tyti_2016-08-23_men_001_sv.html
- Mer information om skillnaderna mellan siffrorna i arbetsförmedlingsstatistiken och Statistikcentralens undersökning om lediga arbetsplatser finns på adressen: https://tilastokeskus.fi/til/atp/atp_2017-01-02_men_001.html

Instruktion för hänvisning: Finlands officiella statistik (FOS): Arbets- och näringsministeriet, Arbetsförmedlingsstatistik. ISSN: 1797-3694. 201Å:MM, Sysselsättningsöversikt, MÅNAD 201Å. Helsingfors: Arbets- och näringsministeriet (hänvisat datum). Åtkomstsätt: http://www.temtyollisyyskatsaus.fi

Työ- ja elinkeinoministeriö
Arbets- och näringsministeriet

Kontaktuppgifter

Arbets- och näringsministeriet
Avdelningen för sysselsättning och fungerande marknader
Kaisa-Mari Kuusela, 029 504 8294
Petri Syvänen, 029 504 8050
Hilkka Kattelus, 029 504 8047
E-post: fornamn.efternamn(at)tem.fi / tyonvalitystilasto(at)tem.fi

http://www.temtyollisyyskatsaus.fi

ISSN: 1797-3694 (Webbpublikation)

Työ- ja elinkeinoministeriö
Arbets- och näringsministeriet