



Työllisyyskatsaus

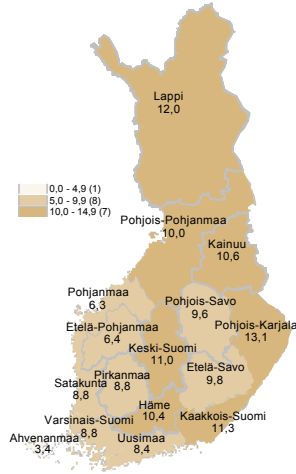
Toukokuu 2018



Työ- ja elinkeinoministeriö
Arbets- och näringsministeriet

Toukokuussa 241 600 työtöntä työnhakijaa

Työttömien työnhakijoiden osuus työvoimasta ELY-keskuksittain



TEM Työnvälitystilasto / Työ- ja elinkeinoministeriö, Työnvälitystilasto

Työ- ja elinkeinotoimistoissa oli toukokuun lopussa yhteensä 241 600 työtöntä työnhakijaa. Se on 49 900 vähemmän kuin vuotta aikaisemmin. Työttömien työnhakijoiden määrä väheni edellisestä kuusta 13 000:lla. Työttömien työnhakijoiden osuus työvoimasta oli 9,2 prosenttia, joka on 1,9 prosenttiyksikköä vähemmän kuin vuosi sitten. Tiedot ilmenevät työ- ja elinkeinoministeriön Työnvälitystilastosta.

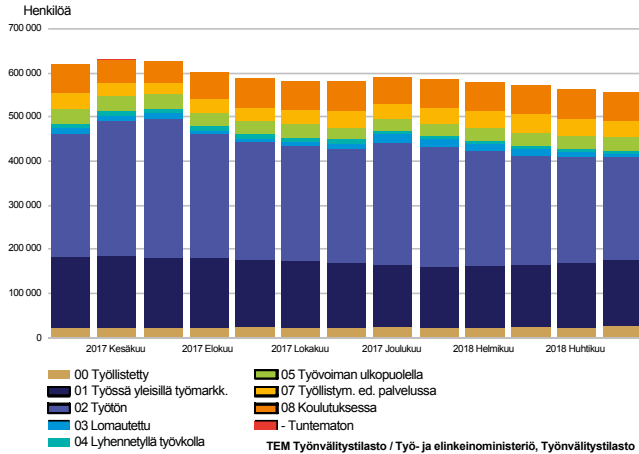
Trendit:

- Työnhakijoiden kokonaismäärä väheni
- Työttömiä työnhakijoita 50 000 vähemmän kuin vuotta aikaisemmin
- Aktivointiasteeseen laskettavissa palveluissa 6 000 enemmän kuin vuosi sitten
- Uusia avoimia työpaikkoja 10 000 enemmän kuin edellisvuonna



Kaikki työnhakijat

Työnhakijat ryhmittäin
laskentapäivänä



Työnhakijoiden kokonaismäärä väheni

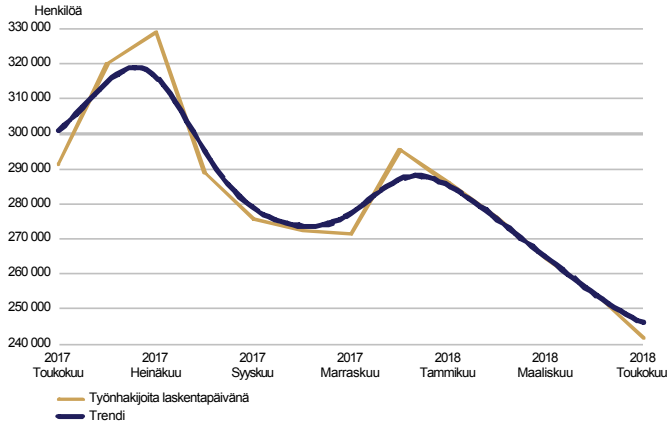
Toukokuun lopussa työ- ja elinkeinotoimistoissa oli kaikkiaan 556 200 työnhakijaa, mikä on 64 600 vähemmän kuin vuotta aikaisemmin. Työnhakijoista oli miehiä 273 100 ja naisia 283 100. Miesten määrä väheni vuoden takaisesta tilanteesta 36 300:lla ja naisten 28 300:lla.

Työnhakijoista oli työssä olevia 177 100, joista 151 700 oli yleisillä työmarkkinoilla ja 25 400 työ- ja elinkeinohallinnon palveluilla työllistettynä. Työvoimaan kuulumattomia työnhakijoita oli 130 500, joista 39 600 oli työllistymistä edistävässä palvelussa ja 63 300 koulutuksessa. Työnhakijoista oli työttömiä työnhakijoita 241 600, mikä on 49 900 vähemmän kuin vuotta aikaisemmin. Työttömistä työnhakijoista oli toukokuussa kokoaikaisesti lomautettuja 8 200 eli 3 800 vähemmän kuin huhtikuussa. Edellisen vuoden toukokuusta kokoaikaisesti lomautettujen määrä väheni 4 400:lla. Lyhennettyä työviikkoa tekeviä työnhakijoita oli lisäksi 7 000, mikä on 2 100 vähemmän kuin vuotta aikaisemmin.



Työttömät työnhakijat

TYÖTTÖMÄT TYÖNHAKIJAT
kuukausittain ja trendi



TEM Työnvälitystilasto / Työ- ja elinkeinoministeriö, Työnvälitystilasto

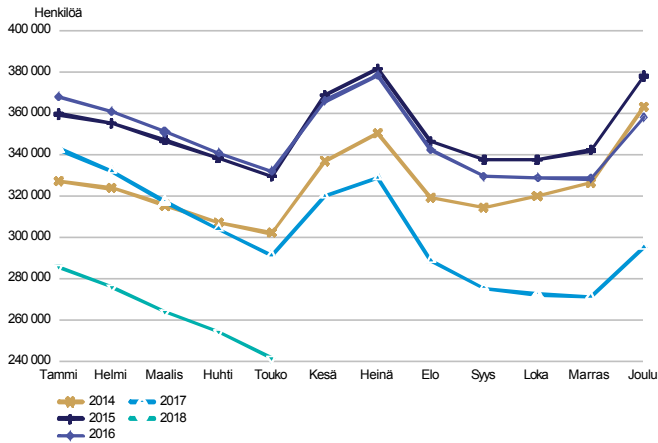
Työttömien työnhakijoiden määrä väheni toukokuussa

Työ- ja elinkeinotoimistoissa oli toukokuun lopussa 241 600 työttöntä työnhakijaa, mikä on 49 900 vähemmän kuin vuotta aikaisemmin. Huhtikuuhun verrattuna työttömien työnhakijoiden määrä väheni 13 000:lla.

Työttömistä työnhakijoista oli toukokuussa kokoaikaisesti lomautettuja 8 200 eli 3 800 vähemmän kuin huhtikuussa. Edellisen vuoden toukokuusta kokoaikaisesti lomautettujen määrä väheni 4 400:lla.

Työttömistä työnhakijoista oli ulkomaisten kansalaisia 25 300, mikä on 4 000 vähemmän kuin edellisen vuoden toukokuussa. Ulkomaalaisista työttömistä työnhakijoista oli EU/ETA-maiden kansalaisia toukokuun lopussa 7 200, mikä on 1 100 vähemmän kuin vuosi sitten.

TYÖTTÖMÄT TYÖNHAKIJAT
kuukausivertailu

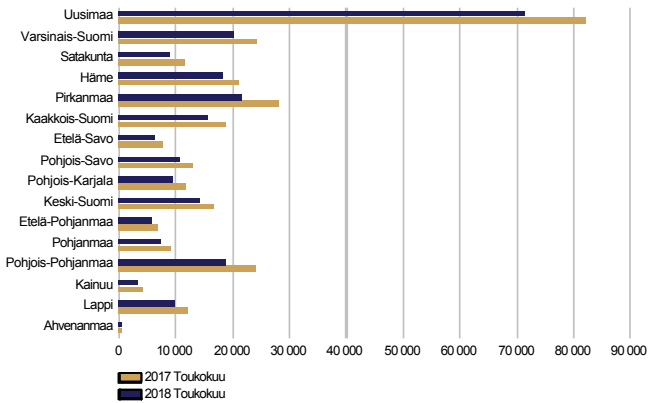


TEM Työnvälitystilasto / Työ- ja elinkeinoministeriö, Työnvälitystilasto



Työttömät työnhakijat alueittain

TYÖTTÖMÄT TYÖNHAKIJAT
ELY-keskuksittain



TEM Työnvälitystilasto / Työ- ja elinkeinoministeriö, Työnvälitystilasto

Työttömyys väheni kaikkien ELY-keskusten alueilla

Työttömien työnhakijoiden määrä laski toukokuussa edellisen vuoden vastaavasta ajankohdasta kaikkien elinkeino-, liikenne- ja ympäristökeskusten (ELY) alueilla; eniten Pirkanmaalla (-23 %), Satakunnassa (-23 %), Pohjois-Pohjanmaalla (-22 %) ja Pohjanmaalla (-20 %).

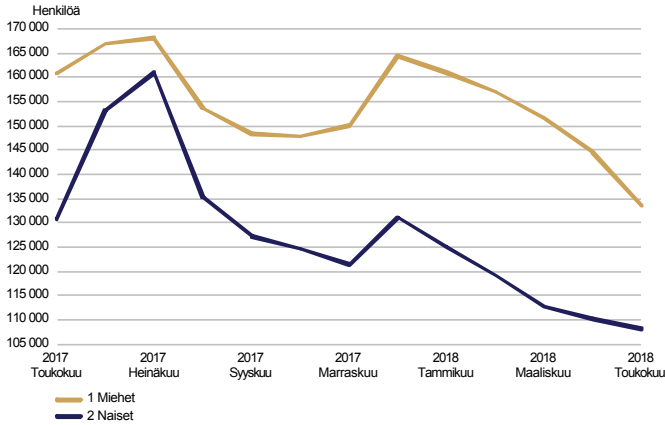
Työttömät työnhakijat ja avoimet työpaikat TE-toimistossa ELY-keskuksittain

ELY-keskus	Työttömät työnhakijat			Muutos		Työttömistä työnhakijoista lomautetut		Työttömien työnhakijoiden osuus työvoimasta		Muutos		
	Touko 2018	Huhti 2018	Touko 2017	Touko 2018	Touko 2017	Touko 2018	Huhti 2018	Touko 2018	Huhti 2018	Touko 2017	Touko 2018	
Uusimaa	71 337	72 237	82 223	-10 886	-13	1 669	8,4	16 985	17 394	12 646	4 339	34
Varsinais-Suomi	20 084	20 676	24 195	-4 111	-17	643	8,8	4 678	5 112	3 689	989	27
Satakunta	8 814	9 594	11 382	-2 568	-23	439	8,8	1 930	2 174	1 602	328	20
Häme	18 047	18 960	20 989	-2 942	-14	568	10,4	3 206	3 928	2 386	820	34
Pirkanmaa	21 638	23 152	28 068	-6 430	-23	722	8,8	5 623	5 319	3 848	1 775	46
Kaakkois-Suomi	15 685	16 861	18 877	-3 192	-17	597	11,3	1 844	2 005	1 394	450	32
Etelä-Savo	6 343	7 031	7 787	-1 444	-19	328	9,8	1 078	1 230	875	203	23
Pohjois-Savo	10 704	11 883	12 785	-2 081	-16	556	9,6	2 278	2 654	1 772	506	29
Pohjois-Karjala	9 516	10 165	11 661	-2 145	-18	328	13,1	1 101	1 336	764	337	44
Keski-Suomi	14 042	15 057	16 825	-2 783	-17	435	11,0	1 977	2 174	1 408	569	40
Etelä-Pohjanmaa	5 509	6 288	6 834	-1 325	-19	339	6,4	1 827	2 172	1 254	573	46
Pohjanmaa	7 389	7 769	9 189	-1 800	-20	385	6,3	1 804	1 964	1 222	582	48
Pohjois-Pohjanmaa	18 644	20 238	23 851	-5 207	-22	676	10,0	3 432	3 826	3 042	390	13
Kainuu	3 448	3 971	4 202	-754	-18	113	10,6	653	650	395	258	65
Lappi	9 814	10 052	11 990	-2 176	-18	420	12,0	2 052	1 893	1 609	443	28
Ahvenanmaa	510	567	512	-2	0	7	3,4	332	393	199	133	67
Ulkomaat	102	100	130	-28	-22	19	.	2 590	2 696	2 061	529	26
KOKO MAA	241 626	254 601	291 500	-49 874	-17	8 244	9,2	53 390	56 920	40 166	13 224	33



Työttömät työnhakijat sukupuolen ja ikäryhmän mukaan

TYÖTTÖMÄT TYÖNHAKIJAT
sukupuolen mukaan

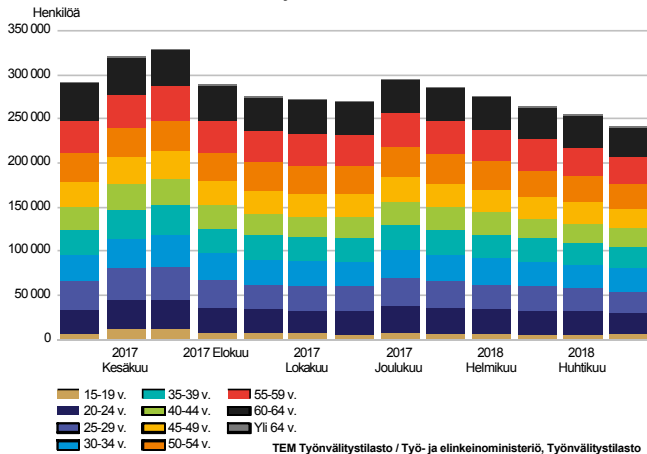


TEM Työnvälitystilasto / Työ- ja elinkeinoministeriö, Työnvälitystilasto

Naisten työttömyys laski hieman enemmän kuin miesten

Työttömistä työnhakijoista oli miehiä 133 600 (55 %) ja naisia 108 100 (45 %). Huhtikuusta miesten työttömyys laski 11 000:lla ja naisten 2 000:lla. Edellisvuoden toukokuuhun verrattuna miesten työttömyys laski 27 200:lla (-17 %) ja naisten 22 700:lla (-17 %).

TYÖTTÖMÄT TYÖNHAKIJAT
ikäryhmän mukaan



TEM Työnvälitystilasto / Työ- ja elinkeinoministeriö, Työnvälitystilasto

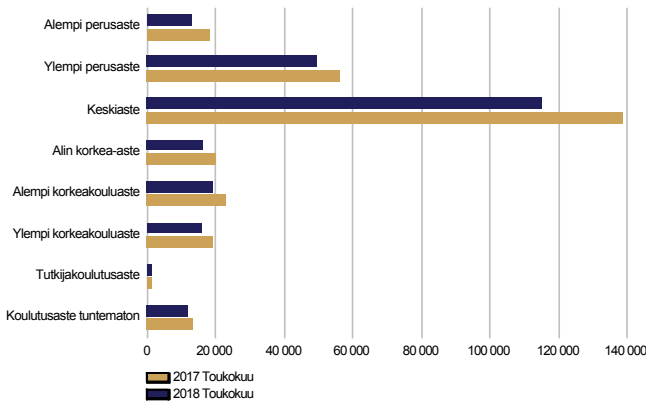
Työttömyys väheni kaikissa ikäryhmissä

Toukokuun lopussa alle 25-vuotiaita työttömiä työnhakijoita oli 29 600, mikä on 5 500 vähemmän kuin edellisen vuoden toukokuussa. Nuorten työttömyys laski huhtikuusta 1 800:lla. Alle 20-vuotiaita oli työttömänä 5 600. Yli 50-vuotiaita oli työttömänä 92 900 eli 20 000 vähemmän kuin vuotta aikaisemmin. Yli 55-vuotiaita oli työttömänä 65 600, mikä on 14 500 vähemmän kuin vuosi sitten.



Työttömät työnhakijat koulutusasteen ja ammattiryhmän mukaan

TYÖTTÖMÄT TYÖNHAKIJAT
koulutusasteittain

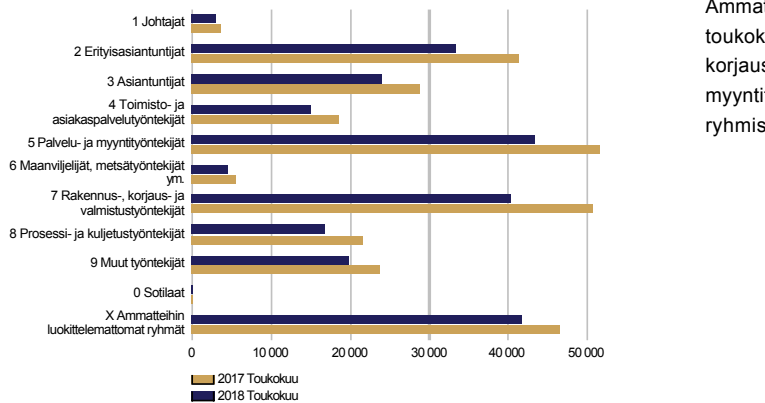


TEM Työnvälitystilasto / Työ- ja elinkeinoministeriö, Työnvälitystilasto

Työttömyys väheni kaikilla koulutusasteilla

Koulutusasteittain tarkasteltuna työttömyys laski edellisen vuoden toukokuuhun verrattuna kaikilla koulutusasteilla; eniten alemmalla perusasteella (-30 %), alimmalla korkea-asteella (-21 %), tutkijakoulutusasteella (-19 %) ja ylemmällä korkeakouluasteella (-18 %).

TYÖTTÖMÄT TYÖNHAKIJAT
ammattiryhmittäin

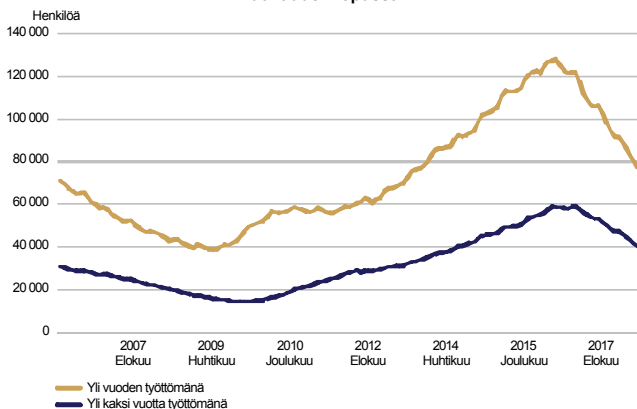


TEM Työnvälitystilasto / Työ- ja elinkeinoministeriö, Työnvälitystilasto

Työttömyys väheni kaikissa ammattiryhmissä

Ammattiryhmittäin tarkasteltuna työttömyys laski edellisen vuoden toukokuuhun verrattuna kaikissa ammattiryhmissä; eniten rakennus-, korjaus- ja valmistustyöntekijöiden (-10 500), palvelu- ja myyntityöntekijöiden (-8 200) sekä erityisasiantuntijoiden (-7 800) ryhmissä.

PITKÄAIKAISTYÖTTÖMÄT
kuukauden lopussa



TEM Työnvälitystilasto / Työ- ja elinkeinoministeriö, Työnvälitystilasto

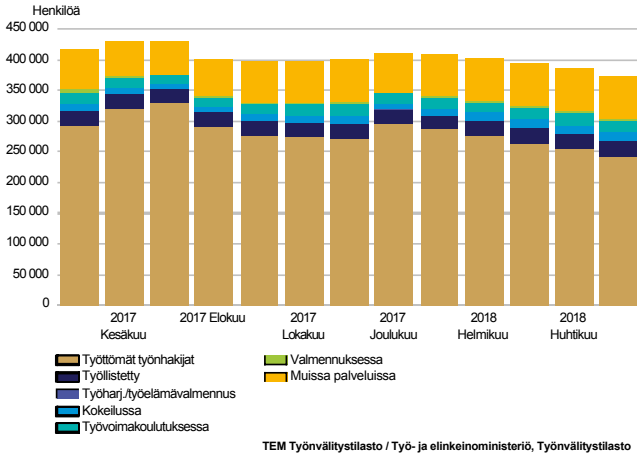
Pitkäaikaistyöttömyys väheni

Toukokuun lopussa yli vuoden yhtäjaksoisesti työttömänä olleita pitkäaikaistyöttömiä oli 77 300, mikä on 29 200 vähemmän kuin vuotta aikaisemmin. Pitkäaikaistyöttömistä oli miehiä 44 800 ja naisia 32 400. Miesten määrä väheni edellisestä vuodesta 16 500:lla (-27 %) ja naisten 12 700:lla (-28 %). Yli kaksi vuotta yhtäjaksoisesti työttömänä olleita pitkäaikaistyöttömiä oli 40 200, mikä on 13 800 vähemmän kuin vuosi sitten.

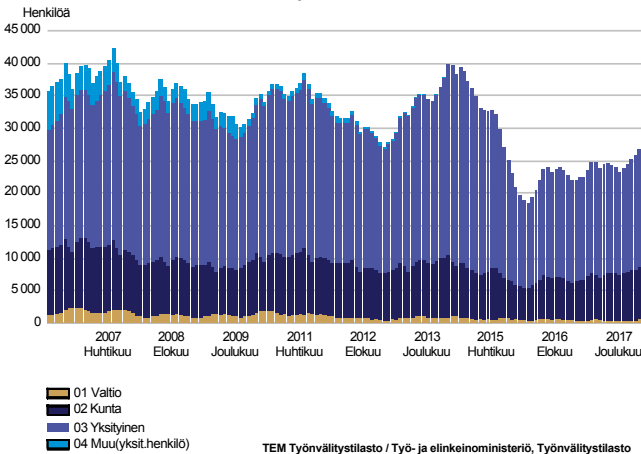


Palvelut

LAAJA TYÖTTÖMYYS
eli työttömät työnhakijat ja palveluissa olevat



TYÖLLISTETYT
kuukauden lopussa sektoreittain



Palveluissa olevien määrä lisääntyi

Toukokuun lopussa aktiivintasteeseen laskettavien palveluiden piirissä oli 130 600 henkilöä, mikä on 6 300 enemmän kuin vuotta aikaisemmin. Huhtikuuhun verrattuna palveluissa olleiden määrä väheni 1 500:lla. Aktiivintaste oli toukokuun lopussa 35,1 % eli 5,2 prosenttiyksikköä korkeampi kuin vuotta aikaisemmin. Kaikkiaan palveluissa oli 4,6 % työvoimasta.

Palveluissa olleista miehiä oli 63 400 eli 2 700 enemmän kuin vuotta aikaisemmin. Naisia oli palveluissa 67 200, mikä on 3 600 enemmän kuin viime vuonna.

Laajan työttömyyden eli työttömien työnhakijoiden ja palveluissa olleiden yhteismäärä oli toukokuun lopussa 372 200. Se on 43 600 vähemmän kuin vuotta aikaisemmin. Laajan työttömyyden lasku johtui työttömien työnhakijoiden määrän vähentymisestä.

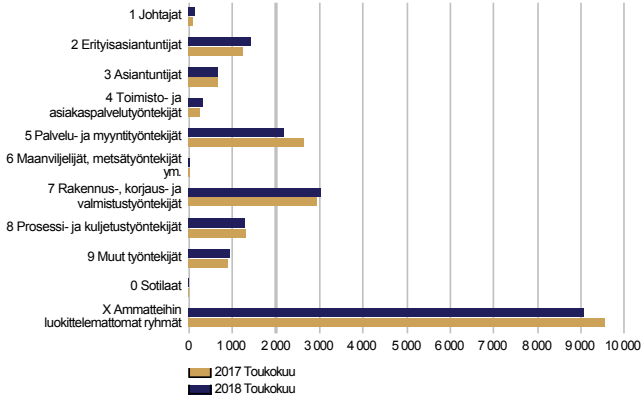
Työllistettyjen määrä lisääntyi kunnissa ja yksityisellä sektorilla

Palkkatuilla ja valtiolle työllistettyjä sekä starttirahan saajia oli toukokuun lopussa yhteensä 26 800 henkilöä, mikä on 2 100 enemmän kuin vuotta aikaisemmin. Työllistetyistä 2 % oli valtion, 30 % kuntien ja 68 % yksityisen sektorin töissä. Edellisen vuoden toukokuusta työllistäminen oli vähentynyt valtiolle 1 % ja lisääntynyt kunnille 14 % sekä yksityiselle sektorille 7 %. Työllistetyistä 51 prosenttia oli miehiä. Miesten työllistämiset olivat lisääntyneet 800:lla ja naisten 1 300:lla edellisestä vuodesta.



Työvoimakoulutus, valmennukset ja omaehtoinen opiskelu

TYÖVOIMAKOULUTUKSESSA OLEVAT kuukauden lopussa koulutuksen tavoiteammatin mukaan



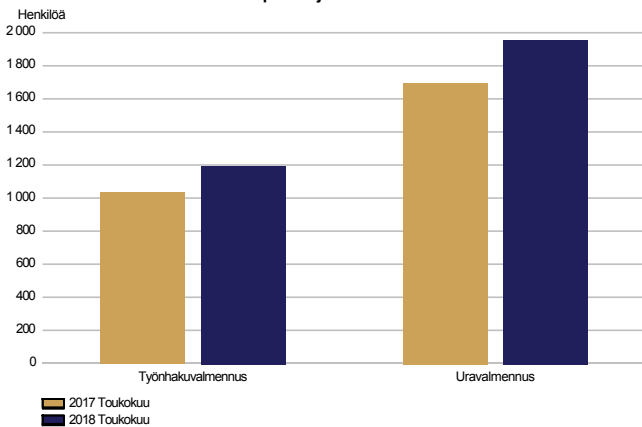
TEM Työnvälitystilasto / Työ- ja elinkeinoministeriö, Työnvälitystilasto

Työvoimakoulutuksessa olevien määrä väheni

Työvoimakoulutuksessa oli toukokuun lopussa 19 100 oppilasta, mikä on 600 vähemmän kuin vuotta aikaisemmin. Oppilaista oli miehiä 10 200 ja naisia 9 000. Edellisestä vuodesta miesten määrä väheni 400:lla ja naisten 200:lla. Työvoimakoulutuksen aloitti toukokuun aikana 3 700 uutta oppilasta, eli 600 vähemmän kuin vuosi sitten.

Tavoiteammatin perusteella muualla luokittelemattomien ryhmän suurin alaryhmä oli toukokuun lopussa kotoutumiskoulutuksessa olevat 7 600 henkilöä, joka oli 1 000 vähemmän kuin edellisenä vuonna.

VALMENNUKSESSA kuukauden lopussa ja vuotta aikaisemmin

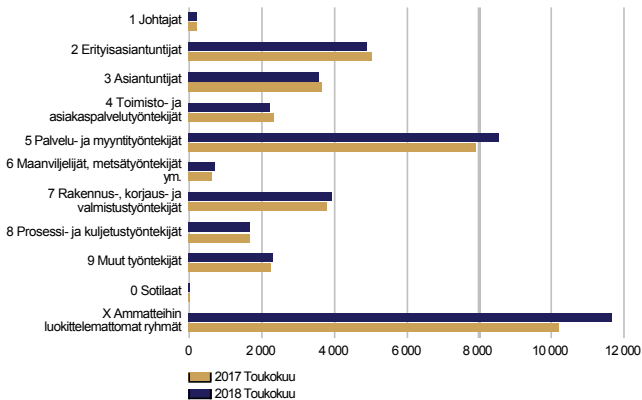


TEM Työnvälitystilasto / Työ- ja elinkeinoministeriö, Työnvälitystilasto

Valmennuksissa olevien määrä lisääntyi

Valmennuksessa oli toukokuun lopussa 3 100 henkilöä, mikä on 400 enemmän kuin vuotta aikaisemmin. Valmennuksessa olleista oli miehiä 1 500 ja naisia 1 700. Uravalmennuksessa oli toukokuussa 2 000 henkilöä eli 300 enemmän kuin edellisenä vuonna vastaavaan aikaan. Työnhakuvalmennukseen osallistuneiden määrä lisääntyi 200:lla edellisestä vuodesta.

OMAehtoISESSA OPISKELUSSA kuukauden lopussa henkilön ammatin mukaan



TEM Työnvälitystilasto / Työ- ja elinkeinoministeriö, Työnvälitystilasto

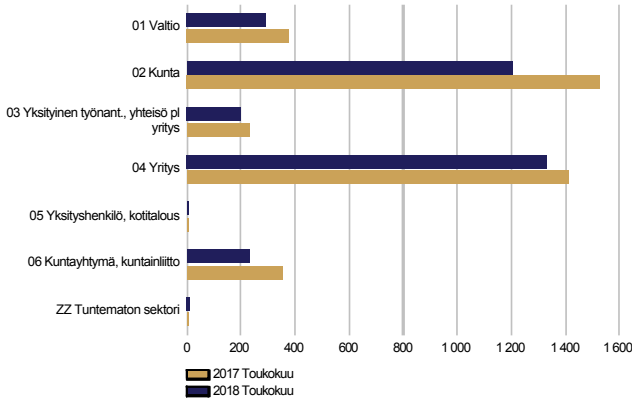
Omaehtoinen opiskelu lisääntyi edellisvuodesta

Omaehtoisessa opiskelussa työttömyysetuudella oli yhteensä 39 700 henkilöä, mikä on 2 000 enemmän kuin vuosi sitten. Työttömyysetuudella opiskeli 16 500 miestä eli 1 100 enemmän kuin vuotta aikaisemmin. Vastaavasti naisia opiskeli 23 200, mikä on 900 enemmän kuin vuosi sitten. Muualla luokittelemattomien ryhmästä henkilön ammattia ei tiedetty 9 600 henkilön osalta, joka on 1 400 enemmän kuin edellisenä vuonna vastaavaan aikaan.



Vuorotteluvapaa, kuntouttava työtoiminta ja kokeilut

VUOROTTELUVAPAASIJAINENA kuukauden lopussa ja vuotta aikaisemmin sektorin mukaan

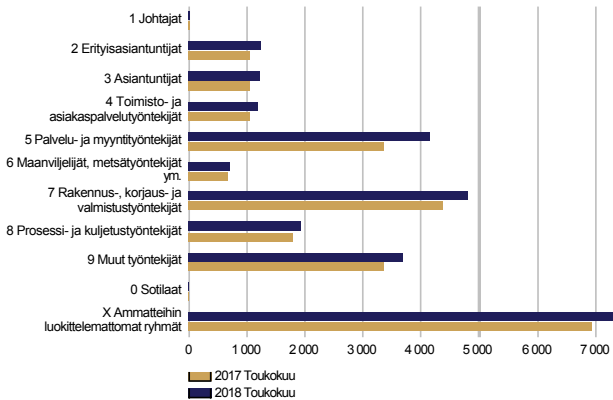


TEM Työnvälitystilasto / Työ- ja elinkeinoministeriö, Työnvälitystilasto

Vuorotteluvapaasijaisten määrä väheni

Vuorotteluvapaasijaisena oli toukokuun lopussa 3 300 henkilöä, joka on 600 vähemmän kuin vuosi sitten. Sijaisista oli miehiä 1 100 ja naisia 2 200. Miesten määrä väheni 200:lla ja naisten 500:lla.

KUNTOUTTAVASSA TYÖTOIMINNASSA kuukauden lopussa ja vuotta aikaisemmin

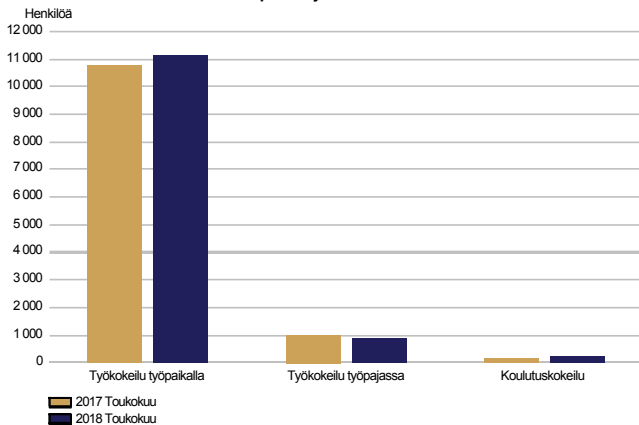


TEM Työnvälitystilasto / Työ- ja elinkeinoministeriö, Työnvälitystilasto

Kuntouttavassa työtoiminnassa edellisvuotta enemmän osallistujia

Kuntouttavassa työtoiminnassa oli toukokuun lopussa 26 300 henkilöä eli 2 600 enemmän kuin vuotta aikaisemmin. Osallistuneista oli miehiä 14 800 ja naisia 11 500. Edellisestä vuodesta sekä miesten että naisten määrä lisääntyi 1 300:lla.

KOKEILUISSA kuukauden lopussa ja vuotta aikaisemmin



TEM Työnvälitystilasto / Työ- ja elinkeinoministeriö, Työnvälitystilasto

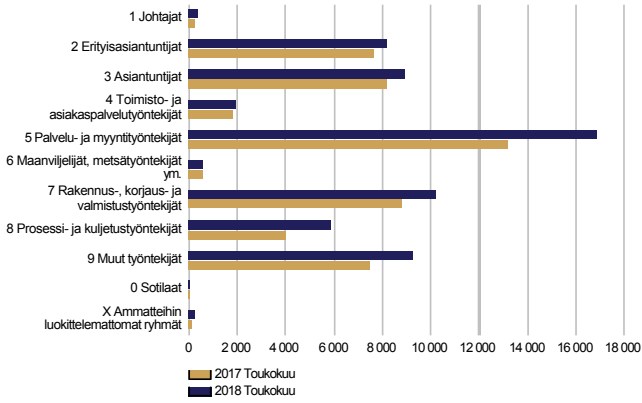
Kokeiluissa olevien määrä lisääntyi

Työ- ja koulutuskokeiluissa oli toukokuun lopussa yhteensä 12 200 henkilöä, mikä on 300 enemmän kuin edellisenä vuonna vastaavaan aikaan. Miehiä heistä oli 5 600 ja naisia 6 600. Miesten määrä pysyi ennallaan ja naisten määrä lisääntyi 300:lla edellisestä vuodesta.



Avoimet työpaikat

UUDET AVOIMET TYÖPAIKAT
kuukauden aikana ja vuotta aikaisemmin



TEM Työnvälitystilasto / Työ- ja elinkeinoministeriö, Työnvälitystilasto

Uusien avoimien työpaikkojen määrä lisääntyi

Uusia avoimia työpaikkoja ilmoitettiin työ- ja elinkeinotoimistoihin toukokuun aikana 62 500, mikä on 10 400 enemmän kuin edellisen vuoden toukokuussa. Kaikkiaan työ- ja elinkeinotoimistoissa oli toukokuussa avoinna 118 600 työpaikkaa, mikä on 21 100 enemmän kuin vuosi sitten. Työpaikoista täytettiin toukokuun aikana 10 800, joista 5 600 työ- ja elinkeinotoimiston hakijalla. 53 400:n työpaikan avoinna olo päättyi, koska työpaikan hakuaja oli päättynyt tai hakijoita oli riittävästi. Lisäksi peruutettiin 1 900 työpaikkaa ja 1 400 työpaikkaa ei pystytty täyttämään. Työ- ja elinkeinotoimistoissa oli toukokuun lopussa edelleen avoinna 53 400 työpaikkaa, mikä on 13 200 enemmän kuin vuotta aikaisemmin.

Uudet avoimet työpaikat olivat lisääntyneet yhdeksässä ammattiryhmässä: eniten palvelu- ja myyntityöntekijöiden (3 700), prosessi- ja kuljetustyöntekijöiden (1 900), muiden työntekijöiden (1 800) sekä rakennus-, korjaus- ja valmistustyöntekijöiden (1 400) ryhmissä. Uudet avoimet työpaikat vähenivät ainoastaan maanviljelijöiden ja metsätyöntekijöiden (-40) ryhmässä.



Yhteenvetotaulukko

TYÖLLISYYSTILANNE 2018 TOUKOKUUN LOPUSSA (I) JA
TOIMISTOJEN TOIMINTA TOUKOKUUN AIKANA (II)
KOKO MAA

I TILANNE KUUKAUDEN LOPUSSA	Touko-18	Touko-17	MUUTOS LKM.	MUUTOS %
A. TYÖNHAKIJAT				
1. Työttömät työnhakijat	241 626	291 500	-49 874	-17,1
joista kokoaikaisesti lomautetut	8 244	12 627	-4 383	-34,7
2. Lyhennetyllä työviikolla	7 042	9 188	-2 146	-23,4
3. Työssä olevat yhteensä	177 068	184 596	-7 528	-4,1
joista yleisillä työmarkkinoilla	151 664	160 345	-8 681	-5,4
joista työllistettynä	25 404	24 251	1 153	4,8
4. Työvoiman ulkopuolella	130 509	135 605	-5 096	-3,8
joista työllistymistä edistävässä palvelussa	39 639	36 177	3 462	9,6
joista koulutuksessa	63 276	65 568	-2 292	-3,5
1-4 Kaikki työnhakijat yhteensä	556 245	620 889	-64 644	-10,4
B. TYÖVOIMAN KYSYNTÄ				
1. Avoimet työpaikat yhteensä	53 390	40 166	13 224	32,9
joista yli kuukauden avoinna olleet	17 307	12 421	4 886	39,3
joista yli 2 kuukautta avoinna olleet	9 754	6 539	3 215	49,2
C. PALVELUISSA				
1. Valtiolle työllistetyt	521	528	-7	-1,3
2. Kuntiin työllistetyt	8 180	7 178	1 002	14,0
3. Yksityiselle sektorille työllistetyt	18 112	16 962	1 150	6,8
1-3 Työllistetyt yhteensä	26 813	24 668	2 145	8,7
4. Työvoimakoulutuksessa	19 143	19 714	-571	-2,9
5. Valmennuksessa	3 149	2 734	415	15,2
6. Työ-/koulutuskokeilussa	12 209	11 924	285	2,4
7. Vuorotteluvapaasijaisena	3 278	3 909	-631	-16,1
8. Kuntouttavassa työtoiminnassa	26 276	23 658	2 618	11,1
9. Omaehtoisessa opiskelussa	39 742	37 731	2 011	5,3
1-9 Palveluissa yhteensä	130 610	124 338	6 272	5,0
D. TYÖTTÖMYYDEN RAKENNE				
1. Työttömät naiset	108 066	130 719	-22 653	-17,3
2. Työttömät miehet	133 560	160 781	-27 221	-16,9
3. Alle 25-vuotiaat työttömät	29 581	35 073	-5 492	-15,7
4. Yli 50-vuotiaat työttömät	92 892	112 912	-20 020	-17,7
5. Pitkäaikaistyöttömät	77 291	106 478	-29 187	-27,4
6. Ulkomaalaiset työttömät	25 328	29 287	-3 959	-13,5
E. TOIMEENTULOTURVA				
1. Työttömiä työttömyyskassojen jäseniä	87 368	115 043	-27 675	-24,1
II TOIMINTA KUUKAUDEN AIKANA				
1. Työttömät työnhakijat	284 391	335 517	-51 126	-15,2
2. Muut työnhakijat	302 281	315 419	-13 138	-4,2
1-2 Työnhakijat yhteensä	586 672	650 936	-64 264	-9,9
3. Kuukauden kaikki työpaikat	118 572	97 438	21 134	21,7
Kuukauden uudet työpaikat	62 518	52 089	10 429	20,0
Täyttyneet työpaikat	10 790	10 506	284	2,7
joista toimiston hakijalla täyttyneet	5 627	6 119	-492	-8,0
Työpaikan hakuaika päättynyt tai hakijoita riittävästi	53 369	44 353	9 016	20,3
Työpaikka peruutettu tai ei pystytty täyttämään	3 324	4 157	-833	-20,0
4. Alkaneet työttömyysjaksot	41 336	41 477	-141	-0,3
5. Päättyneet työttömyysjaksot	53 316	56 013	-2 697	-4,8
6. Uudet työllistämiset	4 329	4 273	56	1,3
7. Aloittanut työvoimakoulutuksen	3 673	4 243	-570	-13,4



Ulkomaalaisten yhteenvetotaulukko

ULKOMAALAISTEN TYÖLLISYYSTILANNE 2018 TOUKOKUUN LOPUSSA (I) JA
TOIMISTOJEN TOIMINTA TOUKOKUUN AIKANA (II)

KOKO MAA

I TILANNE KUUKAUDEN LOPUSSA	Touko-18	Touko-17	MUUTOS LKM.	MUUTOS %
A. TYÖNHAKIJAT				
1. Työttömät työnhakijat	25 328	29 287	-3 959	-13,5
joista kokoaikaisesti lomautetut	760	1 032	-272	-26,4
2. Lyhennetyllä työviikolla	241	308	-67	-21,8
3. Työssä olevat yhteensä	15 872	16 117	-245	-1,5
joista yleisillä työmarkkinoilla	13 884	14 227	-343	-2,4
joista työllistettynä	1 988	1 890	98	5,2
4. Työvoiman ulkopuolella	31 834	30 951	883	2,9
joista työllistymistä edistävässä palvelussa	4 997	4 683	314	6,7
joista koulutuksessa	23 857	22 870	987	4,3
1-4 Kaikki työnhakijat yhteensä	73 275	76 663	-3 388	-4,4
C. PALVELUISSA				
1. Valtiolle työllistetyt	11	11	0	0,0
2. Kuntiin työllistetyt	478	437	41	9,4
3. Yksityiselle sektorille työllistetyt	1 338	1 239	99	8,0
1-3 Työllistetyt yhteensä	1 827	1 687	140	8,3
4. Työvoimakoulutuksessa	8 934	10 165	-1 231	-12,1
5. Valmennuksessa	224	204	20	9,8
6. Työ-/koulutuskokeilussa	2 825	2 859	-34	-1,2
7. Vuorotteluvapaasijaisena	63	59	4	6,8
8. Kuntouttavassa työtoiminnassa	1 880	1 715	165	9,6
9. Omaehtoisessa opiskelussa	15 259	12 431	2 828	22,7
1-9 Palveluissa yhteensä	31 012	29 120	1 892	6,5
D. TYÖTTÖMYYDEN RAKENNE				
1. Työttömät naiset	12 922	14 780	-1 858	-12,6
2. Työttömät miehet	12 406	14 507	-2 101	-14,5
3. Alle 25-vuotiaat työttömät	1 921	2 076	-155	-7,5
4. Yli 50-vuotiaat työttömät	6 673	7 792	-1 119	-14,4
5. Pitkäaikaistyöttömät	5 684	8 310	-2 626	-31,6
E. TOIMEENTULOTURVA				
1. Työttömiä työttömyyskassojen jäseniä	4 262	5 374	-1 112	-20,7
II TOIMINTA KUUKAUDEN AIKANA				
1. Työttömät työnhakijat	29 646	33 865	-4 219	-12,5
2. Muut työnhakijat	45 873	44 947	926	2,1
1-2 Työnhakijat yhteensä	75 519	78 812	-3 293	-4,2
4. Alkaneet työttömyysjaksot	5 705	6 008	-303	-5,0
5. Päättyneet työttömyysjaksot	5 138	5 443	-305	-5,6
6. Uudet työllistämiset	269	254	15	5,9
7. Aloittanut työvoimakoulutuksen	1 259	1 588	-329	-20,7



Alueellinen taulukko

TYÖTTÖMÄT TYÖNHAKIJAT JA AVOIMET TYÖPAIKAT ELY-KESKUKSITTAIN 2018 TOUKOKUUN LOPUSSA
KOKO MAA

ELY-keskus	Työvoima	Työttömät työnhakijat						Vamm. ja pitkäaik. sairaat	Avoimet työ- paikat		
		Osuus-% työvoimasta	Yhteensä	Miehet	Naiset	Alle 20- vuotiaat	Alle 25- vuotiaat			Yli 50- vuotiaat	Pitkäaik. työttömät
Uusimaa	850 624	8,4	71 337	38 784	32 553	1 101	6 686	26 192	24 358	7 000	16 985
Varsinais-Suomi	227 380	8,8	20 084	10 913	9 171	482	2 460	7 535	6 585	2 814	4 678
Satakunta	100 013	8,8	8 814	4 800	4 014	220	1 084	3 835	2 625	1 201	1 930
Häme	174 040	10,4	18 047	9 942	8 105	450	2 217	7 418	6 436	2 897	3 206
Pirkanmaa	244 958	8,8	21 638	11 637	10 001	429	2 800	7 335	7 437	2 521	5 623
Kaakkois-Suomi	138 362	11,3	15 685	8 799	6 886	364	1 952	6 734	5 037	2 094	1 844
Etelä-Savo	64 808	9,8	6 343	3 744	2 599	189	819	2 905	1 871	1 205	1 078
Pohjois-Savo	111 991	9,6	10 704	6 262	4 442	253	1 404	4 483	3 662	1 902	2 278
Pohjois-Karjala	72 620	13,1	9 516	5 476	4 040	252	1 264	4 206	3 441	1 252	1 101
Keski-Suomi	127 550	11,0	14 042	7 664	6 378	461	2 242	5 222	3 605	1 620	1 977
Etelä-Pohjanmaa	86 171	6,4	5 509	3 045	2 464	218	905	2 058	999	976	1 827
Pohjanmaa	116 491	6,3	7 389	4 163	3 226	200	1 037	2 756	2 003	940	1 804
Pohjois-Pohjanmaa	186 593	10,0	18 644	10 210	8 434	610	2 985	6 198	5 838	2 302	3 432
Kainuu	32 673	10,6	3 448	2 096	1 352	124	487	1 605	871	576	653
Lappi	82 092	12,0	9 814	5 675	4 139	209	1 171	4 223	2 405	1 125	2 052
Ahvenanmaa	15 150	3,4	510	292	218	16	59	171	91	39	332
Ulkomaat	0	0,0	102	58	44	0	9	16	27	..	2 590
Yhteensä	2 631 516	9,2	241 626	133 560	108 066	5 578	29 581	92 892	77 291	30 465	53 390



Tietoa sivustosta

Tällä sivustolla esitetään työ- ja elinkeinoministeriön (TEM) uusimman Työllisyyskatsauksen sisältö tilastointikohteiden mukaisesti jaoteltuna. Tämän Työllisyyskatsauksen pdf-versio sekä aikaisempien kuukausien katsaukset löytyvät oikealla olevan linkin kautta.

Työllisyyskatsaus perustuu TEM:n Työnvälitystilaston tietoihin. Työnvälitystilasto kerää tietoja Työ- ja elinkeinotoimistoihin (TE-toimistoihin) ilmoittautuneista työnhakijoista kuten työttömistä työnhakijoista, hallinnon palveluista sekä TE-toimistoihin ilmoitetuista avoimista työpaikoista. Tiedot kerätään TE-toimistojen asiakaspalvelurekisteristä (URA). Siten Työnvälitystilaston tiedot ovat täysin rekisteripohjaisia. Luvut sisältävät myös kuntakoikeilun asiakkaat.

Tilasto kattaa kaikki edellä mainittuihin ryhmiin kuuluvat henkilöt, palvelut ja avoimet työpaikat, jotka ovat rekisteröitynä tilastointikaudella kyseisessä rekisterissä erikseen määriteltujen luokittelijoiden ja muuttujien mukaisesti.

Työllisyyskatsauksen tekstissä on kausivaihtelun vuoksi vertailu edellisen vuoden vastaavaan kuukauteen. Katsauksen kuvat sisältävät tiedot myös taulukkomuodossa. Kunkin kuukauden Työllisyyskatsaus julkistetaan seuraavan kuukauden loppupuolella etukäteen vahvistettujen julkistamispäivien mukaisesti.

Merkkien selitykset:

. tieto on epälooginen esitettäväksi

.. tietoa ei ole saatu, se on liian epävarma esitettäväksi tai se on salassapitosäännön alainen

Lisätietoja:

- Työnvälitystilasto Internetissä: <http://www.tem.fi/tyollisyyskatsaus-ja-tyonvalitystilasto>
- Työnvälitystilaston kuvaus ja laatuseloste: <http://www.tem.fi/tilaston-julkistamispaiivat-kuvaus-ja-laatuseloste>
- Työnvälitystilaston keskeisimmät tiedot löytyvät TEM:n ToimialaOnline -tilastopalvelusta: <http://www2.toimialaonline.fi> polkua: Tilastokanta--Työmarkkinat--Työnvälitystilasto.
- Työnvälitystilaston tietoja on myös Työpoliittisen aikakauskirjan tilasto-osuudessa: <http://www.tem.fi/tyopoliittinen-aikakauskirja>
- TEM:n ja Tilastokeskuksen kuukausittainen yhteisjulkistus: <http://tilastokeskus.fi/til/tyti/tie.html>
- TEM:n Työnvälitystilaston ja Tilastokeskuksen työvoimatutkimuksen lukujen eroista löytyy lisätietoja osoitteesta: http://www.stat.fi/til/tyti/tyti_2016-08-23_men_001.html
- TEM:n Työnvälitystilaston ja Tilastokeskuksen avointen työpaikkojen tilaston eroista löytyy lisätietoja osoitteesta: https://tilastokeskus.fi/til/atp/atp_2017-01-02_men_001.html

Viittausohje: Suomen virallinen tilasto (SVT): Työ- ja elinkeinoministeriö, Työnvälitystilasto. ISSN: 1797-3694. 201V:KK, Työllisyyskatsaus, XXXXXkuu 201V. Helsinki: Työ- ja elinkeinoministeriö (viitattu pvm). Saantitapa: <http://www.temtyollisyyskatsaus.fi>



Yhteystiedot

Työ- ja elinkeinoministeriö

Työllisyys ja toimivat markkinat -osasto

Työmarkkinat -ryhmä

Kaisa-Mari Kuusela, 029 504 8294

Petri Syvänen, 029 504 8050

Hilkka Kattelus, 029 504 8047

S-posti: etunimi.sukunimi(at)tem.fi / tyonvalitystilasto(at)tem.fi

<http://www.temtyollisyyskatsaus.fi>

ISSN: 1797-3694 (Verkkajulkaisu)

