



Sysselsättningsöversikt

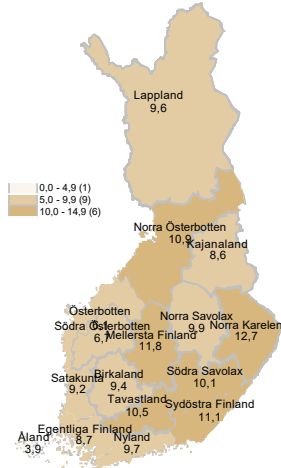
Oktober 2023



Työ- ja elinkeinoministeriö
Arbets- och näringsministeriet

I oktober 256 100 arbetslösa arbetssökande

Andelen arbetslösa arbetssökande av arbetskraften enligt NTM-central



Vid arbets- och näringsbyråerna och inom ramen för kommunförsöken fanns det i slutet av oktober sammanlagt 256 100 arbetslösa arbetssökande. Det är 23 700 fler än ett år tidigare. Från föregående månad ökade antalet arbetslösa arbetssökande med 6 300. Av arbetskraften var andelen arbetslösa arbetssökande 9,7 procent, det vill säga 0,9 procentenheter mer än ett år tidigare. Uppgifterna framgår av arbets- och näringsministeriets arbetsförmedlingsstatistik.

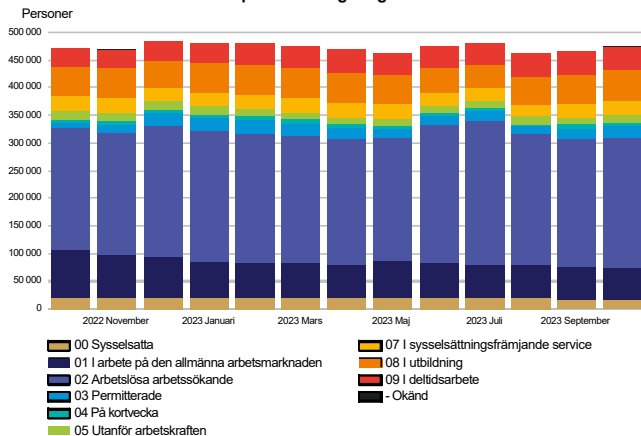
Trender:

- Det totala antalet arbetssökande ökade med 4 100 personer
- Det fanns 23 700 fler arbetslösa arbetssökande än ett år tidigare
- Det fanns 10 300 fler permitterade på heltid
- I service som räknas in i aktiveringsgraden deltog 400 färre personer än för ett år sedan
- Det fanns 25 800 färre nya lediga jobb än året innan



Samtliga arbetssökande

Arbetssökande per grupp
på beräkningsdagen



Det totala antalet arbetssökande ökade

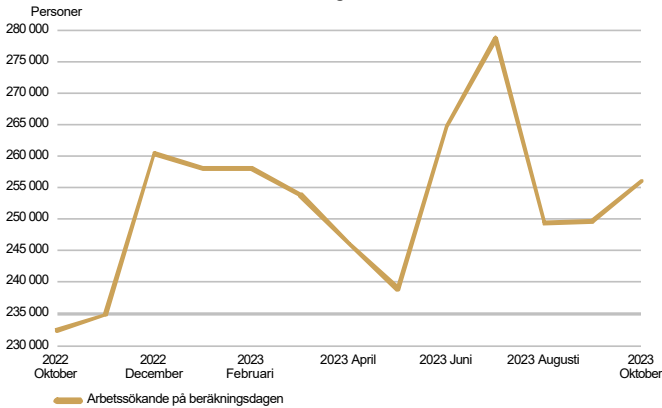
Vid arbets- och näringsbyråerna och i kommunförsök fanns det i slutet av oktober sammanlagt 474 800 arbetssökande, vilket är 4 100 fler än ett år tidigare. Av de arbetssökande var 250 200 män och 224 700 kvinnor. Jämfört med läget för ett år sedan har antalet män ökat med 11 800 och antalet kvinnor minskat med 7 700. Av arbetssökande var 246 300 personer kunder hos kommunförsöken, vilket är 18 000 fler än för ett år sedan.

Antalet yrkesverksamma arbetssökande uppgick till 116 400, av vilka 56 200 hade heltidsarbete, 42 600 deltidsarbete och 17 600 var sysselsatta genom den service som ordnas av arbets- och näringsförvaltningen och inom ramen för kommunförsöken. Antalet arbetssökande som inte hör till arbetskraften uppgick till 94 100, av vilka 24 500 var i sysselsättningsfrämjande service och 57 100 i utbildning. Av arbetssökandena var 256 100 arbetslösa arbetssökande, vilket är 23 700 fler än ett år tidigare. Av de arbetslösa arbetssökandena var i oktober 21 200 permitterade på heltid, dvs. 3 500 fler än i september. Från oktober i fjol ökade antalet permitterade på heltid med 10 300. Antalet arbetssökande på kortvecka uppgick dessutom till 8 200, vilket är 2 600 fler än ett år tidigare.



Arbetslösa arbetssökande

ARBETSLÖSA ARBETSSÖKANDE
månatligen

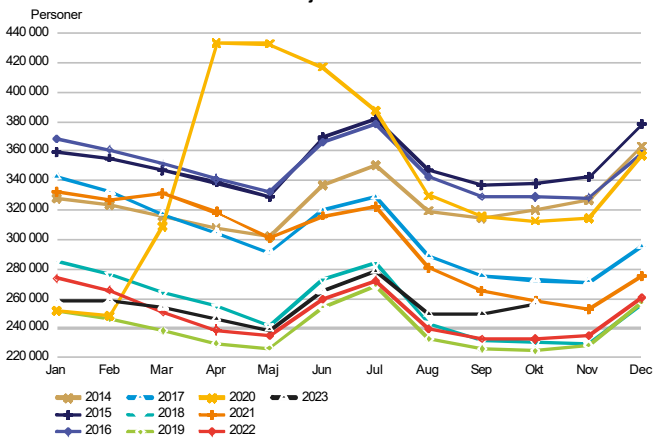


Antalet arbetslösa arbetssökande ökade i oktober

I slutet av oktober fanns det 256 100 arbetslösa arbetssökande vid arbets- och näringsbyråerna och inom ramen för kommunförsöken, vilket är 23 700 fler än ett år tidigare. Jämfört med september ökade antalet arbetslösa arbetssökande med 6 300. Av de arbetslösa arbetssökandena var 144 200 kunder hos kommunförsöken, vilket är 14 700 fler än i oktober föregående år. I oktober inleddes 19 100 nya jobbsökningar för arbetslösa arbetssökande, vilket är 5 100 fler än i oktober i fjol. I oktober inleddes 48 700 arbetslöshetsperioder, vilket är 12 800 fler än för ett år sedan. Antalet arbetslöshetsperioder som inleddes var 4 800 fler än i september. Antalet inledda arbetslöshetsperioder är alltid större än antalet inledda jobbsökningar, eftersom perioder också inleds av personer inom andra redan gällande grupper av arbetssökande.

Av de arbetslösa arbetssökandena var 36 900 utländska medborgare, vilket är 5 200 fler än i oktober i fjol. I slutet av oktober var 9 200 av de utländska arbetslösa arbetssökandena medborgare i EU-/EES-länder, vilket är 1 200 fler än för ett år sedan.

ARBETSLÖSA ARBETSSÖKANDE
månadsjämförelse

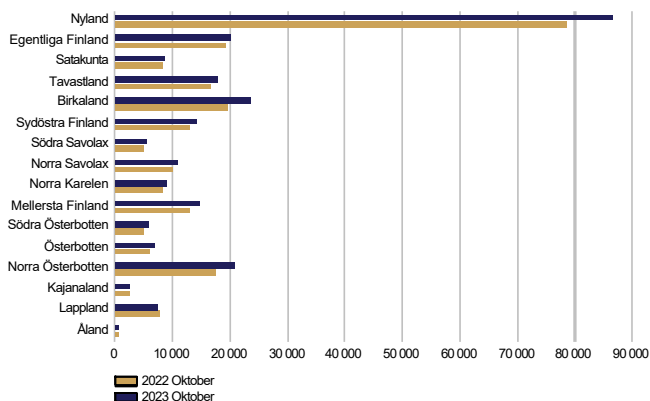


Av de arbetslösa arbetssökandena var i oktober 21 200 permitterade på heltid, dvs. 3 500 fler än i september. Från oktober i fjol ökade antalet permitterade på heltid med 10 300. I oktober inleddes 4 200 jobbsökningar för permitterade på heltid, dvs. 2 100 fler än för ett år sedan. Det inleddes 15 900 nya perioder för permitterade på heltid, dvs. 9 600 fler än i oktober i fjol. Jämfört med september inleddes 4 900 fler nya perioder för permitterade på heltid. Antalet permitterade på heltid ökade i åtta yrkesgrupper och minskade i en yrkesgrupp. Antalet permitterade på heltid ökade mest i yrkesgrupperna byggnads-, reparations- och tillverkningsarbetare (4 200), process- och transportarbetare (2 000), personal utan klassificering i yrken (1 700) och specialister (1 100). Antalet permitterade på heltid minskade endast i yrkesgruppen service- och försäljningspersonal (-100). Antalet permitterade var oförändrat i yrkesgrupperna jordbrukare och skogsarbetare samt militärer.



Arbetslösa arbetssökande enligt regioner

ARBETSLÖSA ARBETSSÖKANDE
per NTM-central



Arbetslösheten ökade inom nästan alla NTM-centralers område

Jämfört med motsvarande tidpunkt föregående år ökade antalet arbetslösa arbetssökande i oktober inom alla andra närings-, trafik- och miljöcentralers områden än i Lappland (-3 %). Antalet arbetslösa arbetssökande ökade mest i Birkaland (22 %), Norra Österbotten (18 %), Mellersta Finland (13 %), Österbotten (12 %), Södra Österbotten (12 %) och Södra Savolax (12 %). Också på Åland minskade antalet arbetslösa arbetssökande (-2 %). Jämfört med september ökade antalet arbetslösa arbetssökande inom alla närings-, trafik- och miljöcentralers områden, mest i Södra Österbotten (8 %), Kajanaland (7 %), Södra Savolax (6 %) och Tavastland (5 %). På Åland minskade antalet arbetslösa arbetssökande jämfört med september (-4 %).

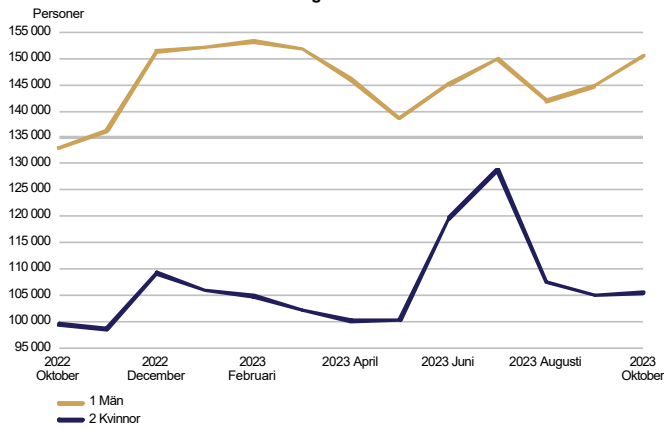
Arbetslösa arbetssökande och lediga jobb vid arbets- och näringsbyrån enligt NTM-central

NTM-central	Arbetslösa arbetssökande			Förändring		Av de arbetslösa arbetssökande		Andelen arbetslösa av arbetskraften		Lediga jobb			Förändring	
	Okt 2023	Sep 2023	Okt 2022	Okt 2023	Okt 2022	arbetslösa arbetssökande	permitterade	Okt 2023	Sep 2023	Okt 2022	Okt 2023	Sep 2023	Okt 2022	Okt 2023
Nyland	86 539	85 244	78 680	7 859	10	5 165	9,7	13 698	14 815	23 772	-10 074	-42		
Egentliga Finland	20 210	19 863	19 468	742	4	1 671	8,7	3 759	4 570	6 766	-3 007	-44		
Satakunta	8 767	8 494	8 270	497	6	730	9,2	1 365	1 361	1 944	-579	-30		
Tavastland	17 938	17 104	16 842	1 096	7	1 908	10,5	2 620	3 018	4 445	-1 825	-41		
Birkaland	23 725	23 014	19 523	4 202	22	2 037	9,4	3 976	4 740	8 314	-4 338	-52		
Sydöstra Finland	14 050	13 892	12 982	1 068	8	1 266	11,1	1 294	1 380	2 517	-1 223	-49		
Södra Savolax	5 621	5 295	5 030	591	12	597	10,1	718	1 000	1 618	-900	-56		
Norra Savolax	11 076	10 783	10 029	1 047	10	1 146	9,9	2 352	2 522	3 673	-1 321	-36		
Norra Karelen	9 024	8 838	8 456	568	7	696	12,7	1 216	1 371	1 720	-504	-29		
Mellersta Finland	14 673	14 402	12 973	1 700	13	1 271	11,8	1 296	1 464	3 050	-1 754	-58		
Södra Österbotten	5 705	5 286	5 098	607	12	900	6,7	1 354	1 667	2 650	-1 296	-49		
Österbotten	6 926	6 735	6 174	752	12	687	6,1	1 420	1 703	2 533	-1 113	-44		
Norra Österbotten	20 651	20 096	17 528	3 123	18	2 153	10,9	3 140	3 861	4 884	-1 744	-36		
Kajanaland	2 649	2 476	2 607	42	2	246	8,6	643	778	1 016	-373	-37		
Lappland	7 680	7 394	7 915	-235	-3	647	9,6	3 216	4 734	4 763	-1 547	-32		
Åland	576	602	586	-10	-2	21	3,9	229	264	238	-9	-4		
Utland	258	249	205	53	26	51	.	2 735	2 899	3 285	-550	-17		
HELA LANDET	256 070	249 769	232 368	23 702	10	21 192	9,7	45 031	52 147	77 188	-32 157	-42		



Arbetslösa arbetssökande enligt kön och åldersgrupp

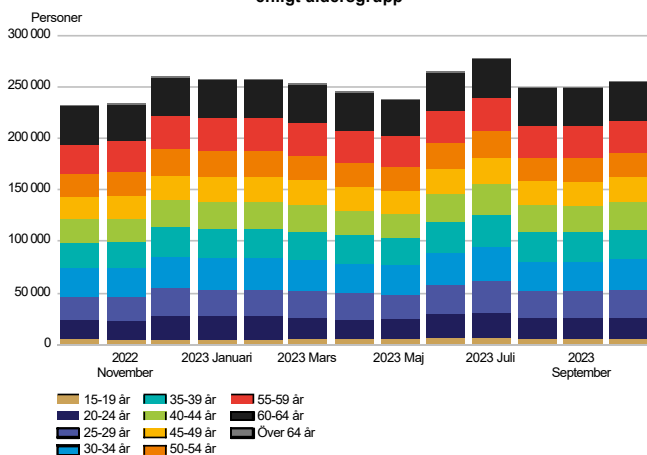
ARBETSLÖSA ARBETSSÖKANDE
enligt kön



Männens arbetslöshet ökade mer än kvinnornas arbetslöshet

Av de arbetslösa arbetssökandena var 150 600 (59 %) män och 105 500 (41 %) kvinnor. Från september ökade männens arbetslöshet med 5 700 personer och kvinnornas med 600 personer. Jämfört med oktober året innan ökade männens arbetslöshet med 17 600 personer (13 %) och kvinnornas med 6 100 personer (6 %).

ARBETSLÖSA ARBETSSÖKANDE
enligt åldersgrupp



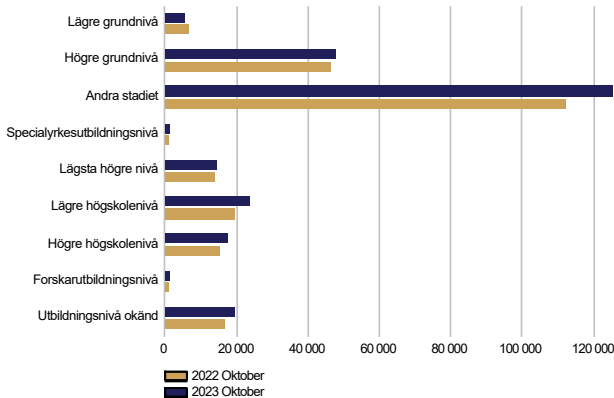
Arbetslösheten minskade enbart bland personer över 64 år

I slutet av oktober fanns det 26 600 arbetslösa arbetssökande under 25 år, vilket är 3 000 fler än i oktober i fjol. Ungdomsarbetslösheten ökade från september med 600. Antalet arbetslösa under 20 år uppgick till 5 600. Antalet arbetslösa över 50 år var 93 600, det vill säga 4 300 fler än ett år tidigare. Antalet arbetslösa som fyllt 55 år uppgick till 69 400, vilket är 3 000 fler än för ett år sedan. Arbetslösheten minskade i åldersgruppen över 64-åringar (-4%). Arbetslösheten ökade mest i åldersgrupperna under 20-åringar (23 %), 40-44-åringar (15 %), 45-49-åringar (14 %), 35-39-åringar (14 %) och 30-34-åringar (14 %). Jämfört med september ökade arbetslösheten i nästan alla åldersgrupper; mest i åldersgruppen över 64-åringar (4 %).



Arbetslösa arbetssökande enligt utbildningsnivåer och yrkesgrupper

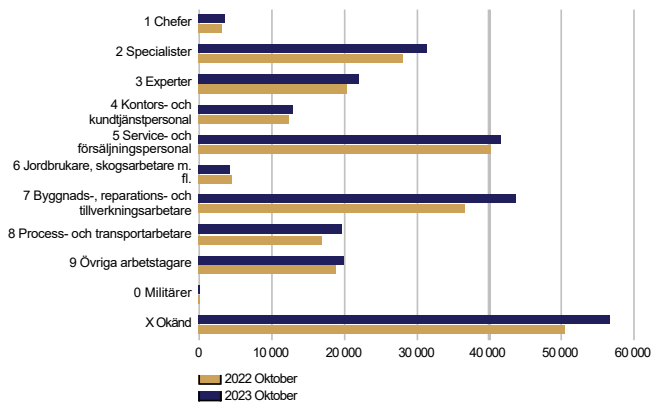
ARBETSLÖSA ARBETSSÖKANDE
enligt utbildningsnivå



Arbetslösheten minskade enbart inom en utbildningsnivå

Betraktat enligt utbildningsnivå minskade arbetslösheten jämfört med oktober i fjol endast på det lägre grundstadiet (-14 %). Arbetslösheten ökade mest på specialyrkesutbildningsnivå (21 %), på lägre högskolenivå (21 %), på högre högskolenivå (16 %) och på utbildningsnivå okänd (15 %).

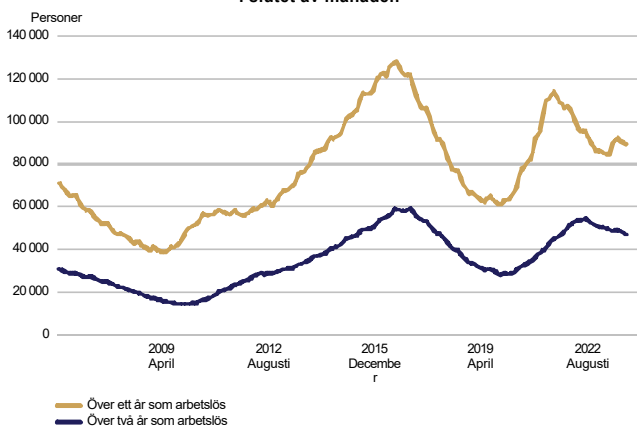
ARBETSLÖSA ARBETSSÖKANDE
enligt yrkesgrupp



Arbetslösheten minskade i endast en yrkesgrupp

Yrkesgruppsvis betraktat minskade arbetslösheten i endast en yrkesgrupp jämfört med oktober i fjol, det vill säga i yrkesgruppen jordbrukare och skogsarbetare (-100). Arbetslösheten ökade mest i yrkesgrupperna byggnads-, reparations- och tillverkningsarbetare (7 000), personal utan klassificering i yrken (6 100), specialister (3 200) samt process- och transportarbetare (2 800). I yrkesgruppen militärer skedde det inga ändringar i arbetslösheten.

LÅNGTIDARBETSLÖSA
i slutet av månaden



Långtidsarbetslösheten ökade

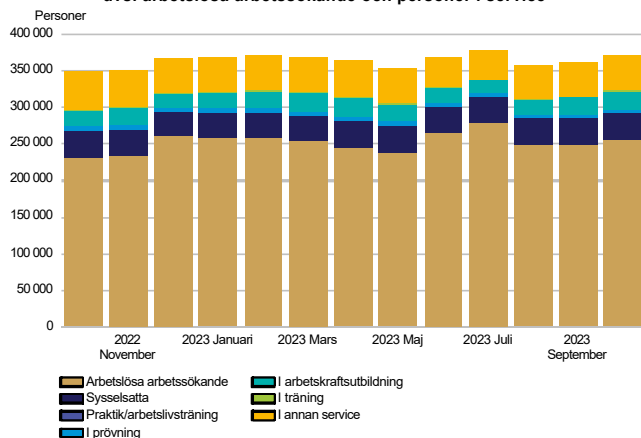
I slutet av oktober fanns det 89 400 långtidsarbetslösa, dvs. personer som varit arbetslösa utan avbrott i minst ett år. Detta är 1 700 fler än ett år tidigare. Av de långtidsarbetslösa var 53 800 män och 35 600 kvinnor. Från föregående år ökade antalet män med 700 (1 %) och antalet kvinnor med 1 000 (3 %). Av de långtidsarbetslösa hade 47 200, det vill säga 4 600 färre än för ett år sedan, varit kontinuerligt utan arbete i över två år.



Service

OMFATTANDE ARBETSLÖSHET

dvs. arbetslösa arbetssökande och personer i service



Antalet deltagare i service minskade

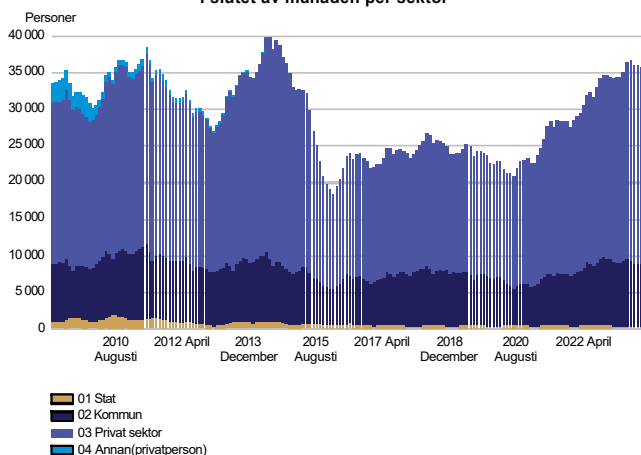
I slutet av oktober deltog 115 900 personer i service som räknas in i aktiveringsgraden, vilket är 400 färre än ett år tidigare. Jämfört med september ökade antalet personer i service med 3 200. Av deltagarna i service var 69 000 kunder hos kommunförsöken, vilket är 3 500 fler än i oktober i fjol. Aktiveringsgraden var 31,2 % i slutet av oktober, dvs. 2,1 procentenheter lägre än ett år tidigare. Allt som allt deltog 4,1 procent av arbetskraften i service.

Av deltagarna i service var 55 400 män, det vill säga 100 fler än ett år tidigare. I service deltog 60 500 kvinnor, vilket är 500 färre än i fjol.

De som räknas in i den omfattande arbetslösheten, dvs. arbetslösa arbetssökande och personer i service, uppgick sammanlagt till 371 900 personer i slutet av oktober. Det är 23 300 fler än ett år tidigare. Antalet deltagare i service minskade, dvs. det enda som förklarar ökningen i den omfattande arbetslösheten är det ökade antalet arbetslösa arbetssökande.

SYSSELSATTA

i slutet av månaden per sektor



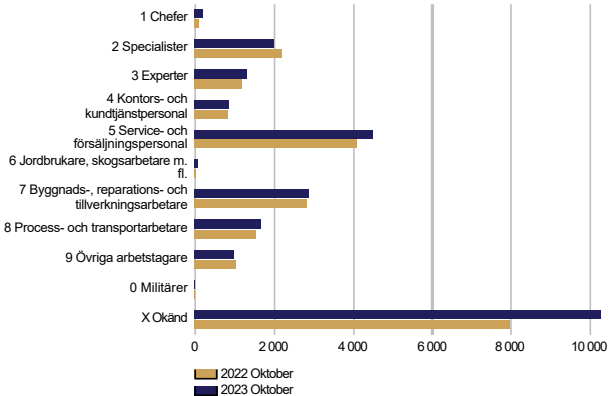
Antalet sysselsatta personer ökade inom den privata sektorn

Antalet personer som var sysselsatta med lönesubventioner och sysselsatta hos staten samt mottagare av startpeng uppgick till sammanlagt 35 500 i slutet av oktober. Detta är 800 fler än ett år tidigare. Av dessa sysselsattes 1 procent hos staten, 24 procent hos kommunerna och 75 procent inom den privata sektorn. Jämfört med förra årets oktober hade sysselsättningen ökat med 7 % inom den privata sektorn, medan den hade minskat med 45 % hos staten och med 8 % hos kommunerna. Av de sysselsatta var 54 procent män. Från föregående år hade sysselsättningen bland män ökat med 700 och sysselsättningen bland kvinnor med 100.



Arbetskraftsutbildning, träning och frivilliga studier

PERSONER I ARBETSKRAFTSUTBILDNING i slutet av månaden efter målyrke för utbildningen

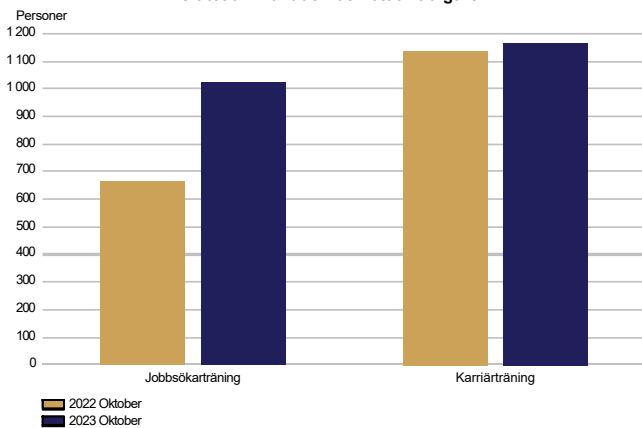


Antalet deltagare i arbetskraftsutbildning ökade

I arbetskraftsutbildning deltog i slutet av oktober 24 700 personer, vilket är 2 900 fler än ett år tidigare. Av dem var 11 100 män och 13 600 kvinnor. Jämfört med oktober föregående år ökade antalet män med 1 100 och antalet kvinnor med 1 800. Under oktober månad inledde 5 600 nya personer arbetskraftsutbildning. Detta är 100 fler än för ett år sedan.

Utifrån målyrket var den största undergruppen inom gruppen personal utan annan klassificering de 9 500 personer som deltog i integrationsutbildning i slutet av oktober. Detta var 2 200 fler än året innan.

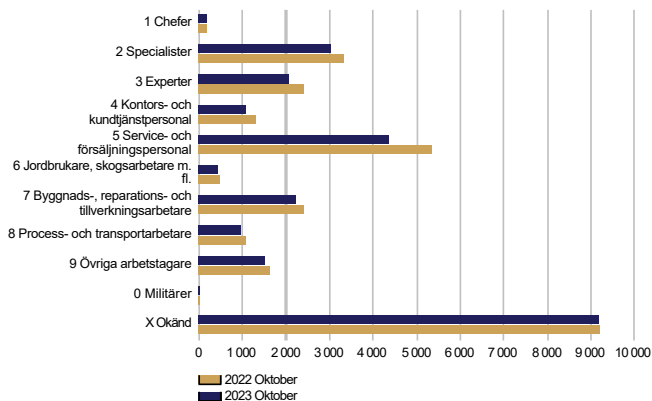
I TRÄNING i slutet av månaden och ett år tidigare



Antalet deltagare i träningar ökade

I slutet av oktober deltog 2 200 personer i träning, vilket är 400 fler än ett år tidigare. I träning deltog 1 100 män och likaså 1 100 kvinnor. I karriärträning deltog i oktober 1 200 personer, dvs. lika många som vid motsvarande tidpunkt föregående år. I arbetssökningsträning deltog 1 000 personer, det vill säga 400 fler än ett år tidigare.

I FRIVILLIGA STUDIERN i slutet av månaden efter persons yrkesgrupp



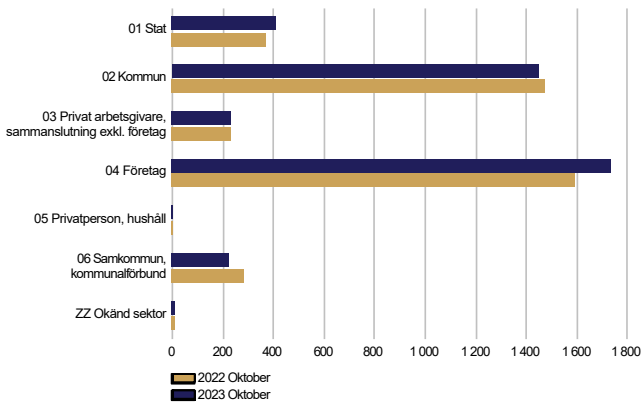
De frivilliga studierna minskade från föregående år

Antalet personer som bedrev frivilliga studier med arbetslöshetsförmån uppgick till sammanlagt 25 000, vilket är 2 500 färre än för ett år sedan. Antalet män som studerade med arbetslöshetsförmån var 9 600, vilket är 800 färre än ett år tidigare. Motsvarande antal kvinnor var 15 500, vilket är 1 600 färre än för ett år sedan. I gruppen personal utan annan klassificering fanns det inte information om yrket för 8 500 personer, vilket är 100 fler än vid motsvarande tidpunkt föregående år.



Alterneringsledig, Arbetsverksamhet i rehabiliteringssyfte och prövningar

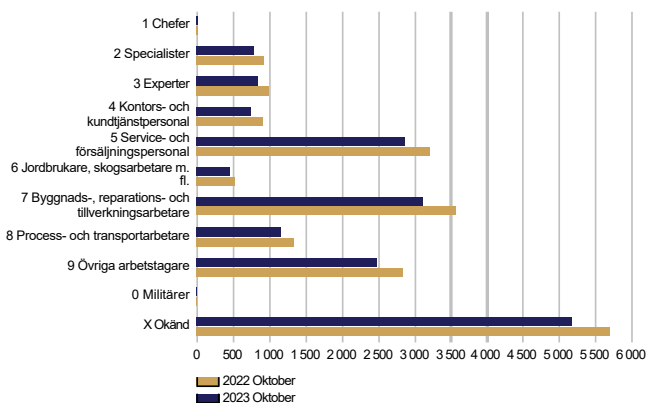
SOM ALTERNERINGSVIKARIE i slutet av månaden och ett år tidigare enligt sektor



Antalet alterneringsvikarier ökade

I slutet av oktober var 4 100 personer alterneringsvikarier, vilket är 200 fler än för ett år sedan. Av vikarierna var 1 500 män och 2 600 kvinnor. Jämfört med föregående år ökade antalet män med 100 och antalet kvinnor likaså med 100.

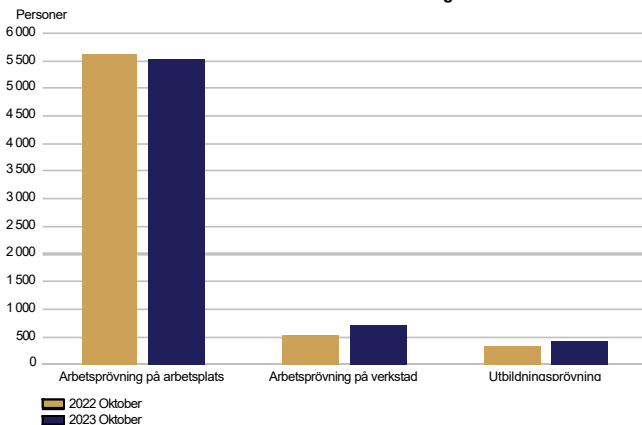
I ARBETSVERKSAMHET I REHABILITERINGSSYFTE i slutet av månaden och ett år tidigare



Färre deltagare i arbetsverksamhet i rehabiliteringssyfte än året innan

I arbetsverksamhet i rehabiliteringssyfte deltog i slutet av oktober 17 600 personer, dvs. 2 400 färre än ett år tidigare. Av deltagarna var 9 800 män och 7 800 kvinnor. Från föregående år minskade antalet män med 1 400 och antalet kvinnor med 1 000.

PRÖVNINGAR i slutet av månaden och ett år tidigare



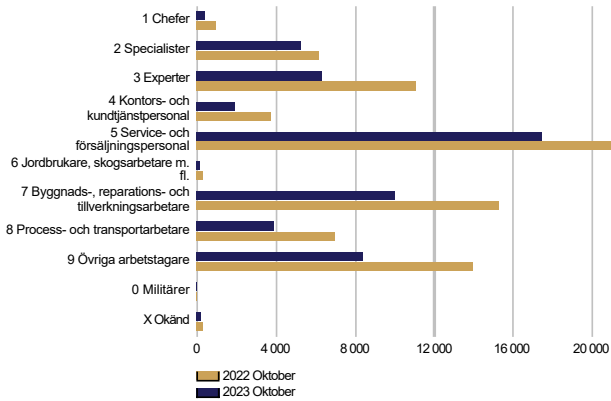
Antalet deltagare i prövningar ökade

I arbets- och utbildningsprövningar deltog i slutet av oktober sammanlagt 6 600 personer, det vill säga 200 fler än vid motsvarande tidpunkt året innan. Av dem var 3 300 män och 3 400 kvinnor. Från föregående år ökade antalet män med 100 medan antalet kvinnor var oförändrat.



Lediga jobb

NYA LEDIGA JOBB
under månaden och ett år tidigare



Antalet nya lediga jobb minskade från föregående år

Till arbets- och näringsbyråerna samt kommunförsöken anmäldes under oktober sammanlagt 54 000 nya lediga jobb, vilket är 25 800 färre än i oktober året innan. Allt som allt fanns det i oktober 102 000 lediga jobb, vilket är 58 600 färre än för ett år sedan. Av jobben tillsattes under oktober 9 600, varav 1 900 med sökande från arbets- och näringsbyrån. Sammantaget 39 400 jobb var inte längre lediga på grund av att ansökningstiden gått ut eller för att det fanns en tillräcklig mängd sökande. Dessutom annullerades 10 000 jobb, medan 700 jobb inte kunde tillsättas. Antalet kvarstående lediga jobb vid arbets- och näringsbyråerna och inom ramen för kommunförsöken var i slutet av oktober 45 000, vilket är 32 200 färre än ett år tidigare.

Antalet nya lediga jobb hade minskat i alla yrkesgrupper; mest i grupperna övriga arbetstagare (-5 500), byggnads-, reparations- och tillverkningsarbetare (-5 300), experter (-4 800), service- och försäljningspersonal (-3 600), process- och transportarbetare (-3 000) samt kontors- och kundtjänstpersonal (-1 800).



Sammandragstabell

SYSSELSÄTTNINGSLÄGET I SLUTET AV 2023 OKTOBER (I) SAMT
ARBETS- OCH NÄRINGSBYRÄERNAS VERKSAMHET UNDER OKTOBER (II)
HELA LANDET

I LÄGET I SLUTET AV MÅNADEN	Okt-23	Okt-22	FÖRÄNDRING ANTAL	FÖRÄNDRING %
A. ARBETSSÖKANDE				
1. Arbetslösa arbetssökande	256 070	232 368	23 702	10,2
varav permitterade på heltid	21 192	10 854	10 338	95,2
2. Förkortad arbetsvecka	8 198	5 562	2 636	47,4
3. I arbete sammanlagt	116 428	137 281	-20 853	-15,2
varav i heltidsarbete	56 213	84 524	-28 311	-33,5
varav i deltidarbete	42 619	31 141	11 478	36,9
varav sysselsatta	17 596	21 616	-4 020	-18,6
4. Utanför arbetskraften	94 147	95 532	-1 385	-1,4
varav i sysselsättningsfrämjande service	24 521	25 987	-1 466	-5,6
varav i utbildning	57 083	54 460	2 623	4,8
1-4 Samtliga arbetssökande	474 843	470 743	4 100	0,9
B. EFTERFRÅGAN PÅ ARBETSKRAFT				
1. Lediga jobb	45 031	77 188	-32 157	-41,7
varav otillsatta i över en månad	14 633	28 731	-14 098	-49,1
varav otillsatta i över 2 månader	7 537	18 345	-10 808	-58,9
C. I SERVICE				
1. Sysselsatta hos staten	298	543	-245	-45,1
2. Sysselsatta i kommunerna	8 487	9 183	-696	-7,6
3. Sysselsatta inom den privata sektorn	26 752	25 011	1 741	7,0
1-3 Antalet sysselsatta sammanlagt	35 537	34 737	800	2,3
4. I arbetskraftsutbildning	24 711	21 845	2 866	13,1
5. I träning	2 188	1 798	390	21,7
6. I arbets-/utbildningsprövning	6 644	6 486	158	2,4
7. Som alterneringsvikarie	4 145	3 953	192	4,9
8. Arbetsverksamhet i rehabiliteringssyfte	17 617	19 973	-2 356	-11,8
9. Frivilliga studier med arbetslöshetsförmån	25 019	27 474	-2 455	-8,9
1-9 I service sammanlagt	115 861	116 266	-405	-0,3
D. ARBETSLÖSHETENS STRUKTUR				
1. Arbetslösa kvinnor	105 478	99 363	6 115	6,2
2. Arbetslösa män	150 592	133 005	17 587	13,2
3. Arbetslösa under 25 år	26 557	23 560	2 997	12,7
4. Arbetslösa över 50 år	93 553	89 285	4 268	4,8
5. Långtidsarbetslösa	89 433	87 730	1 703	1,9
6. Utländska arbetslösa	36 895	31 727	5 168	16,3
E. UTKOMSTSKYDD				
1. Medlemmar i en arbetslöshetskassa av de arbetslösa	94 713	78 492	16 221	20,7
II VERKSAMHETEN UNDER MÅNADEN				
1. Arbetslösa arbetssökande	291 647	262 716	28 931	11,0
2. Övriga arbetssökande	210 577	235 506	-24 929	-10,6
1-2 Arbetssökande sammanlagt	502 224	498 222	4 002	0,8
3. Samtliga lediga jobb under månaden	101 977	160 527	-58 550	-36,5
Månadens nya lediga jobb	53 998	79 767	-25 769	-32,3
Tillsatta jobb	9 550	12 068	-2 518	-20,9
via arbets- och näringsbyrån	1 883	2 701	-818	-30,3
Ansökningstiden till jobbet gått ut eller tillräckligt med sökande	39 405	62 616	-23 211	-37,1
Jobbet återkallat eller har inte kunnat tillsättas	10 694	15 105	-4 411	-29,2
4. Inledda arbetslöshetsperioder	48 725	35 879	12 846	35,8
5. Upphörda arbetslöshetsperioder	43 056	36 606	6 450	17,6
6. Nya placeringar i arbete	2 812	2 992	-180	-6,0
7. Inledd arbetskraftsutbildning	5 586	5 485	101	1,8



Utlänningars sammandragstabell

UTLÄNNINGARS SYSSELSÄTTNINGSLÄGET I SLUTET AV 2023 OKTOBER (I) SAMT
ARBETS- OCH NÄRINGSBYRÅERNAS VERKSAMHET UNDER OKTOBER (II)
HELA LANDET

I LÄGET I SLUTET AV MÅNADEN	Okt-23	Okt-22	FÖRÄNDRING ANTAL	FÖRÄNDRING %
A. ARBETSSÖKANDE				
1. Arbetslösa arbetssökande	36 895	31 727	5 168	16,3
varav permitterade på heltid	2 398	1 593	805	50,5
2. Förkortad arbetsvecka	480	360	120	33,3
3. I arbete sammanlagt	16 706	17 575	-869	-4,9
varav i heltidsarbete	9 735	12 425	-2 690	-21,6
varav i deltidsarbete	5 067	3 161	1 906	60,3
varav sysselsatta	1 904	1 989	-85	-4,3
4. Utanför arbetskraften	35 105	29 841	5 264	17,6
varav i sysselsättningsfrämjande service	2 784	2 790	-6	-0,2
varav i utbildning	30 276	24 958	5 318	21,3
1-4 Samtliga arbetssökande	89 186	79 503	9 683	12,2
C. I SERVICE				
1. Sysselsatta hos staten	...	13
2. Sysselsatta i kommunerna	662	617	45	7,3
3. Sysselsatta inom den privata sektorn	2 496	2 116	380	18,0
1-3 Antalet sysselsatta sammanlagt	3 161	2 746	415	15,1
4. I arbetskraftsutbildning	13 217	10 493	2 724	26,0
5. I träning	283	175	108	61,7
6. I arbets-/utbildningsprövning	1 359	1 394	-35	-2,5
7. Som alterneringsvikarie	76	70	6	8,6
8. Arbetsverksamhet i rehabiliteringssyfte	1 050	1 246	-196	-15,7
9. Frivilliga studier med arbetslöshetsförmån	12 786	12 457	329	2,6
1-9 I service sammanlagt	31 932	28 581	3 351	11,7
D. ARBETSLÖSHETENS STRUKTUR				
1. Arbetslösa kvinnor	17 976	16 225	1 751	10,8
2. Arbetslösa män	18 919	15 502	3 417	22,0
3. Arbetslösa under 25 år	2 695	2 168	527	24,3
4. Arbetslösa över 50 år	9 066	8 180	886	10,8
5. Långtidsarbetslösa	9 333	8 745	588	6,7
E. UTKOMSTSKYDD				
1. Medlemmar i en arbetslöshetskassa av de arbetslösa	6 519	5 164	1 355	26,2
II VERKSAMHETEN UNDER MÅNADEN				
1. Arbetslösa arbetssökande	42 735	36 549	6 186	16,9
2. Övriga arbetssökande	49 883	46 094	3 789	8,2
1-2 Arbetssökande sammanlagt	92 618	82 643	9 975	12,1
4. Inledda arbetslöshetsperioder	6 848	5 503	1 345	24,4
5. Upphörda arbetslöshetsperioder	6 511	5 435	1 076	19,8
6. Nya placeringar i arbete	269	291	-22	-7,6
7. Inledd arbetskraftsutbildning	2 625	2 300	325	14,1



Regional tabell

ARBETSLÖSA ARBETSSÖKANDE OCH LEDIGA JOBB ENLIGT NTM-CENTRAL I SLUTET AV 2023 OKTOBER
HELA LANDET

NTM-central	Arbetskraften Arbetslösa arbetssökande		Män	Kvinnor	Under 20 år	Under 25 år	Över 50 år	Långtids- och lång- tidssjuka	Invalid	Lediga jobb	
	Andel-% av arbetskraften	Sammanlagt									
Nyland	892 621	9,7	86 539	48 589	37 950	1 381	7 311	30 181	34 656	7 600	13 698
Egentliga Finland	231 049	8,7	20 210	11 938	8 272	479	2 073	7 338	6 631	2 468	3 759
Satakunta	95 787	9,2	8 767	5 298	3 469	224	1 023	3 431	2 738	1 169	1 365
Tavastland	170 959	10,5	17 938	10 775	7 163	369	1 789	7 468	6 471	3 109	2 620
Birkaland	253 537	9,4	23 725	13 514	10 211	530	2 617	7 820	7 161	2 756	3 976
Sydöstra Finland	126 427	11,1	14 050	8 459	5 591	361	1 491	5 766	4 227	1 697	1 294
Södra Savolax	55 795	10,1	5 621	3 436	2 185	142	578	2 457	1 726	1 044	718
Norra Savolax	112 262	9,9	11 076	6 946	4 130	295	1 262	4 221	3 834	1 524	2 352
Norra Karelen	71 079	12,7	9 024	5 527	3 497	181	969	3 713	3 254	1 265	1 216
Mellersta Finland	124 507	11,8	14 673	8 925	5 748	421	1 926	5 113	5 183	1 589	1 296
Södra Österbotten	85 288	6,7	5 705	3 555	2 150	162	731	2 129	1 264	985	1 354
Österbotten	112 918	6,1	6 926	4 139	2 787	200	850	2 493	1 996	949	1 420
Norra Österbotten	190 152	10,9	20 651	12 519	8 132	634	2 852	6 600	7 244	2 601	3 140
Kajanaland	30 690	8,6	2 649	1 667	982	73	277	1 219	609	474	643
Lappland	80 179	9,6	7 680	4 803	2 877	167	722	3 334	2 160	1 007	3 216
Åland	14 916	3,9	576	330	246	...	76	194	183	38	229
Utland	0	0,0	258	171	87	...	9	76	94	10	2 735
Sammanlagt	2 648 166	9,7	256 070	150 592	105 478	5 647	26 557	93 553	89 433	30 285	45 031



Information om webbplatsen

På denna webbplats presenteras innehållet i arbets- och näringsministeriets (ANM) nyaste sysselsättningsöversikt indelat enligt statistikobjekt. Pdf-versionen av denna sysselsättningsöversikt samt översikterna för tidigare månader hittas via länken till höger.

Sysselsättningsöversikten baserar sig på uppgifterna i ANM:s arbetsförmedlingsstatistik. Arbetsförmedlingsstatistiken samlar uppgifter om arbetssökande som anmält sig till arbets- och näringsbyrån, såsom arbetslösa arbetssökande, förvaltningens service samt lediga jobb som anmälts till arbets- och näringsbyråerna.

Uppgifterna samlas in genom arbets- och näringsbyråernas kundserviceregister (URA). Således är uppgifterna i arbetsförmedlingsstatistiken helt registerbaserade. Statistiken täcker alla personer som hör till ovan nämnda grupper, tjänster och lediga jobb som är registrerade i registret i fråga under statistikföringsperioden i enlighet med separat fastställda klassificeringsfaktorer och variabler.

I texten i sysselsättningsöversikten finns på grund av säsongvariationen en jämförelse med motsvarande månad det föregående året. Figurerna i översikten innehåller uppgifterna även i tabellform. Sysselsättningsöversikten för varje månad publiceras mot slutet av därpå följande månad enligt publiceringsdatum som fastställts i förväg.

Följande tecken har använts:

. uppgift kan inte förekomma

... uppgift sekretessbelagd

Tilläggsuppgifter:

- **Arbetsförmedlingsstatistiken på Internet:**

<https://www.tem.fi/sv/sysselsattningsoversikt-och-arbetsformedlingsstatistik>

- **Publiceringsdagar, beskrivning av och kvalitetsbeskrivning för arbetsförmedlingsstatistiken:**

<https://www.tem.fi/sv/publiceringsdagar-for-statistiska-uppgifter-bekrivning-och-kvalitetsbeskrivning>

- **De viktigaste uppgifterna i arbetsförmedlingsstatistiken publiceras i Statistikcentralens statistikdatabas StatFin:**

<https://statfin.stat.fi/PxWeb/pxweb/sv/StatFin/>

- **Uppgifter som ingår i arbetsförmedlingsstatistiken finns också i statistikdelen av Työpoliittinen aikakauskirja:**

<https://www.tem.fi/tyopoliittinen-aikakauskirja>

- **Mer information om skillnaderna mellan siffrorna i arbetsförmedlingsstatistiken och Statistikcentralens arbetskraftsundersökning finns på adressen:**

<https://media.graphassets.com/obuFjvZkStO9ZAYkec7y?dl=true>

- **Mer information om skillnaderna mellan siffrorna i arbetsförmedlingsstatistiken och Statistikcentralens undersökning om lediga arbetsplatser finns på adressen:**

<https://media.graphassets.com/gipDIZmxS0eUqMECNgGS?dl=true>

- **Kommunförsök med sysselsättning(på finska):**

[https://app.powerbi.com/view?r=eyJrIjoizGVhNWU2ZWU2ZWUzMWwZi00OWJjLThlZDYtZmE5NmZlYjRiODI0IiwidCI6ImQ5NTk1MWE2LWRmZDMtNGE3NC05YWJlLWYyYjYjYjg5ZDY3MSIsImMiOiJh9](https://app.powerbi.com/view?r=eyJrIjoizGVhNWU2ZWUzMWwZi00OWJjLThlZDYtZmE5NmZlYjRiODI0IiwidCI6ImQ5NTk1MWE2LWRmZDMtNGE3NC05YWJlLWYyYjYjYjg5ZDY3MSIsImMiOiJh9)

Instruktion för hänvisning:

Finlands officiella statistik (FOS): Arbets- och näringsministeriet, Arbetsförmedlingsstatistik. ISSN: 1797-3694.

202Å:MM, Sysselsättningsöversikt, MÅNAD 202Å. Helsingfors: Arbets- och näringsministeriet (hänvisat datum). Åtkomstätt:

<https://www.temtyollisyyskatsaus.fi>



Kontaktuppgifter

Arbets- och näringsministeriet

Avdelningen för sysselsättning och fungerande marknader

Kaisa-Mari Kuusela, 029 504 8294

Petri Syvänen, 029 504 8050

Suvi Timonen, 029 504 7288

E-post: [fornamn.efternamn\(at\)gov.fi](mailto:fornamn.efternamn(at)gov.fi) /
[temtyonvalitystilasto\(at\)gov.fi](mailto:temtyonvalitystilasto(at)gov.fi)

<https://www.temtyollisyyskatsaus.fi>

ISSN: 1797-3694 (Webbpublikation)

