



Työllisyyskatsaus

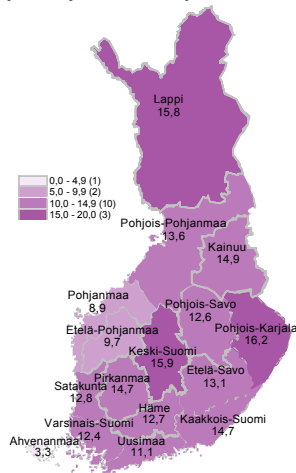
Toukokuu 2016



TYÖ- JA ELINKEINOMINISTERIÖ
ARBETS- OCH NÄRINGSMINISTERIET
MINISTRY OF EMPLOYMENT AND THE ECONOMY

Toukokuussa 332 100 työtöntä työnhakijaa

Työttömien työnhakijoiden osuus työvoimasta ELY-keskuksittain



TEM Työnvälitystilasto / Työ- ja elinkeinoministeriö, Työnvälitystilasto

Työ- ja elinkeinotoimistoissa oli toukokuun lopussa yhteensä 332 100 työtöntä työnhakijaa. Se on 2 500 enemmän kuin vuotta aikaisemmin. Työttömien työnhakijoiden määrä väheni edellisestä kuusta 8 800:lla. Työttömien työnhakijoiden osuus työvoimasta oli 12,6 prosenttia, joka on 0,1 prosenttiyksikköä enemmän kuin vuosi sitten. Tiedot ilmenevät työ- ja elinkeinoministeriön Työnvälitystilastosta.

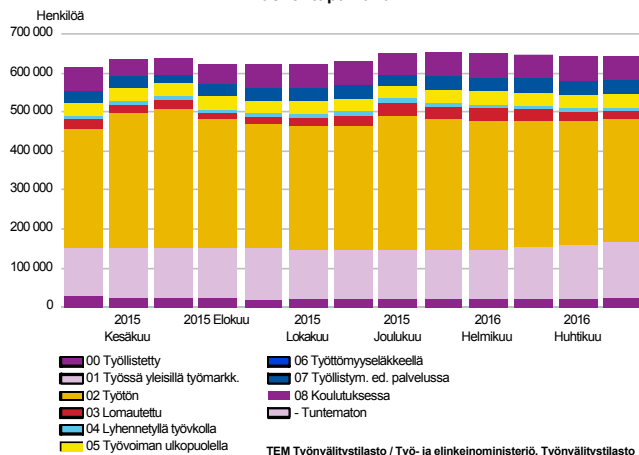
Trendit:

- Työnhakijoiden kokonaismäärä lisääntyi
- Työttömiä työnhakijoita 3 000 enemmän kuin vuotta aikaisemmin
- Aktivointiasteeseen laskettavissa palveluissa 3 000 vähemmän kuin vuosi sitten
- Uusia avoimia työpaikkoja 9 000 enemmän kuin edellisvuonna



Kaikki työnhakijat

Työnhakijat ryhmittäin
laskentapäivänä



Työnhakijoiden kokonaismäärä lisääntyi

Toukokuun lopussa työ- ja elinkeinotoimistoissa oli kaikkiaan 641 900 työnhakijaa, mikä on 29 700 enemmän kuin vuotta aikaisemmin.

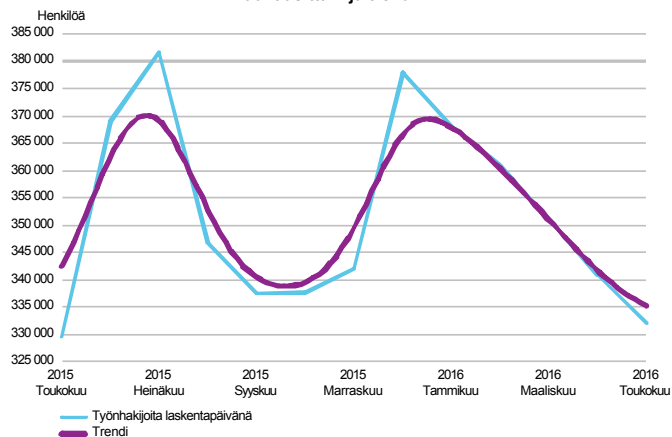
Työnhakijoista oli miehiä 328 700 ja naisia 313 200. Miesten määrä lisääntyi vuoden takaisesta tilanteesta 11 600:lla ja naisten 18 200:lla.

Työnhakijoista oli työssä olevia 169 600, joista 146 800 oli yleisillä työmarkkinoilla ja 22 800 työ- ja elinkeinohallinnon palveluilla työllistettynä. Työvoimaan kuulumattomia työnhakijoita oli 129 300, joista 35 200 oli työllistymistä edistävässä palvelussa ja 59 900 koulutuksessa. Työnhakijoista oli työttömiä työnhakijoita 332 100, mikä on 2 500 enemmän kuin vuotta aikaisemmin. Työttömistä työnhakijoista oli toukokuussa kokoaikaisesti lomautettuja 20 000 eli 4 300 vähemmän kuin huhtikuussa. Edellisen vuoden toukokuusta kokoaikaisesti lomautettujen määrä väheni 3 400:lla. Lyhennettyä työviikkoa tekeviä työnhakijoita oli lisäksi 10 800, mikä on 1 900 enemmän kuin vuotta aikaisemmin.



Työttömät työnhakijat

TYÖTTÖMÄT TYÖNHAKIJAT
kuukausittain ja trendi



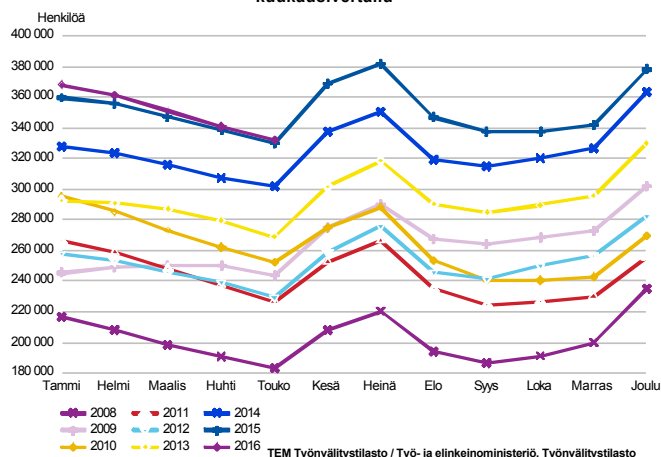
Työttömien työnhakijoiden määrä lisääntyi toukokuussa

Työ- ja elinkeinotoimistoissa oli toukokuun lopussa 332 100 työttömää työnhakijaa, mikä on 2 500 enemmän kuin vuotta aikaisemmin. Huhtikuuhun verrattuna työttömien työnhakijoiden määrä väheni 8 800:lla.

Työttömistä työnhakijoista oli toukokuussa kokoaikaisesti lomautettuja 20 000 eli 4 300 vähemmän kuin huhtikuussa. Edellisen vuoden toukokuusta kokoaikaisesti lomautettujen määrä väheni 3 400:lla.

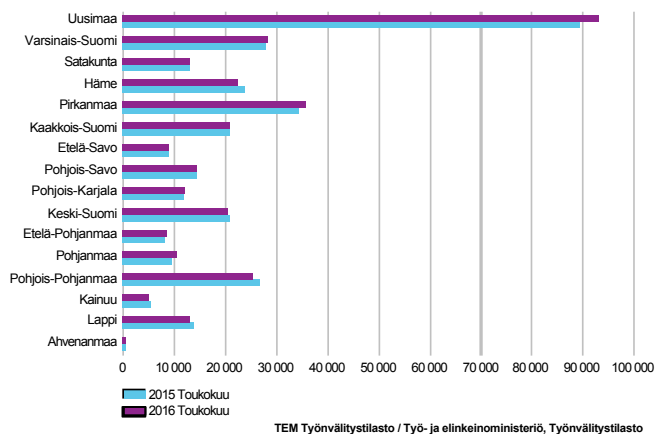
Työttömistä työnhakijoista oli ulkomaisten kansalaisia 33 600, mikä on 1 200 enemmän kuin edellisen vuoden toukokuussa. Ulkomaalaisista työttömistä työnhakijoista oli EU/ETA-maiden kansalaisia toukokuun lopussa 9 900, mikä on 400 enemmän kuin vuosi sitten.

TYÖTTÖMÄT TYÖNHAKIJAT
kuukausivertailu



Työttömät työnhakijat alueittain

TYÖTTÖMÄT TYÖNHAKIJAT
ELY-keskuksittain



Työttömyys väheni kahdeksalla alueella

Työttömien työnhakijoiden määrä laski toukokuussa edellisen vuoden vastaavasta ajankohdasta kahdeksan elinkeino-, liikenne- ja ympäristökeskuksen (ELY) alueella; eniten Kainuussa (-6 %), Hämeessä (-5 %) ja Pohjois-Pohjanmaalla (-4 %) ja Lapissa (-4 %). Vastaavasti työttömyys lisääntyi eniten Pohjanmaalla (9 %), Pirkanmaalla (4 %) ja Uudellamaalla (4 %).

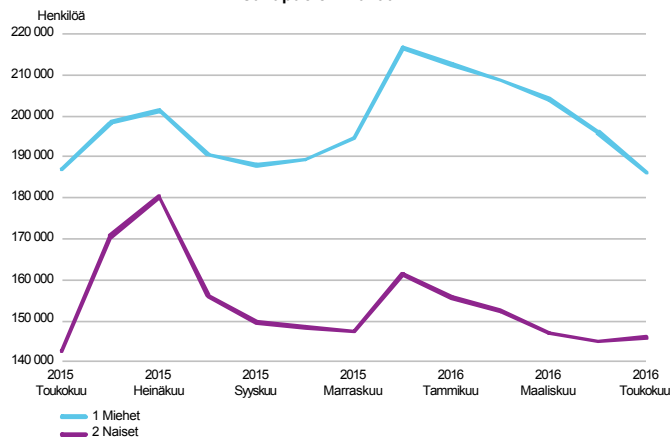
Työttömät työnhakijat ja avoimet työpaikat TE-toimistossa ELY-keskuksittain

ELY-keskus	Muutos			Työttömistä		Työttömien		Muutos				
	Touko	Huhti	Touko	Touko 2016	työn-	työn-	Touko	Huhti	Touko	Touko 2016		
	2016	2016	2015	Touko 2015	hakijoista	hakijoiden	2016	2016	2015	Touko 2015		
työvoimasta												
Työttömät työnhakijat				%		%		Avoimet työpaikat			%	
Uusimaa	92 957	92 978	89 508	3 449	4	3 872	11,1	12 941	16 058	11 716	1 225	10
Varsinais-Suomi	28 232	28 624	27 843	389	1	1 696	12,4	2 649	3 294	2 491	158	6
Satakunta	13 149	13 735	13 209	-60	0	1 145	12,8	1 263	1 453	1 054	209	20
Häme	22 532	23 398	23 778	-1 246	-5	1 173	12,7	1 978	2 364	2 901	-923	-32
Pirkanmaa	35 847	36 528	34 400	1 447	4	2 919	14,7	2 944	3 811	3 104	-160	-5
Kaakkois-Suomi	20 919	21 882	20 680	239	1	1 287	14,7	1 232	1 519	1 980	-748	-38
Etelä-Savo	8 742	9 422	8 987	-245	-3	510	13,1	1 588	1 155	809	779	96
Pohjois-Savo	14 257	15 235	14 458	-201	-1	1 146	12,6	1 521	1 962	1 537	-16	-1
Pohjois-Karjala	11 988	12 484	11 695	293	3	823	16,2	630	1 052	773	-143	-18
Keski-Suomi	20 337	20 815	20 930	-593	-3	1 200	15,9	1 377	1 628	1 182	195	16
Etelä-Pohjanmaa	8 501	9 059	8 292	209	3	767	9,7	840	1 500	1 149	-309	-27
Pohjanmaa	10 458	10 577	9 610	848	9	964	8,9	1 153	1 465	1 556	-403	-26
Pohjois-Pohjanmaa	25 375	26 609	26 517	-1 142	-4	1 464	13,6	2 244	3 156	2 509	-265	-11
Kainuu	5 043	5 393	5 383	-340	-6	274	14,9	479	653	474	5	1
Lappi	13 148	13 527	13 662	-514	-4	774	15,8	1 148	1 722	1 240	-92	-7
Ahvenanmaa	500	511	504	-4	-1	6	3,3	286	331	224	62	28
Ulkomaat	158	164	146	12	8	28	.	1 923	2 421	2 220	-297	-13
KOKO MAA	332 143	340 941	329 602	2 541	1	20 048	12,6	36 196	45 544	36 919	-723	-2



Työttömät työnhakijat sukupuolen ja ikäryhmän mukaan

TYÖTTÖMÄT TYÖNHAKIJAT
sukupuolen mukaan

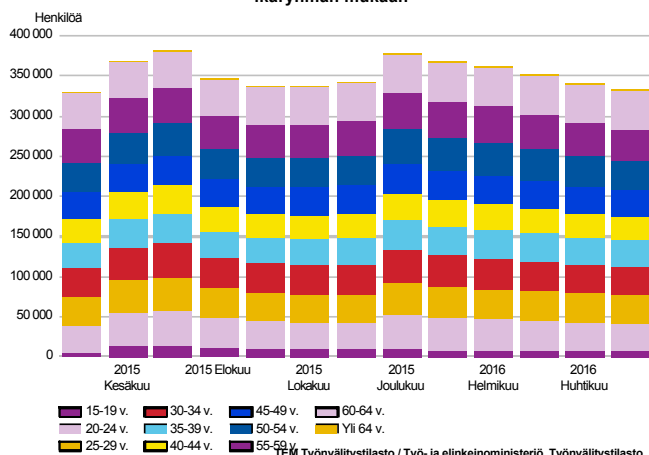


TEM Työnvälitystilasto / Työ- ja elinkeinoministeriö, Työnvälitystilasto

Miesten työttömyys väheni

Työttömistä työnhakijoista oli miehiä 186 200 (56 %) ja naisia 145 900 (44 %). Huhtikuusta miesten työttömyys laski 9 700:lla ja naisten työttömyys nousi 900:lla. Edellisvuoden toukokuuhun verrattuna miesten työttömyys laski 700:lla (-0 %) ja naisten nousi 3 300:lla (2 %).

TYÖTTÖMÄT TYÖNHAKIJAT
ikäryhmän mukaan



TEM Työnvälitystilasto / Työ- ja elinkeinoministeriö, Työnvälitystilasto

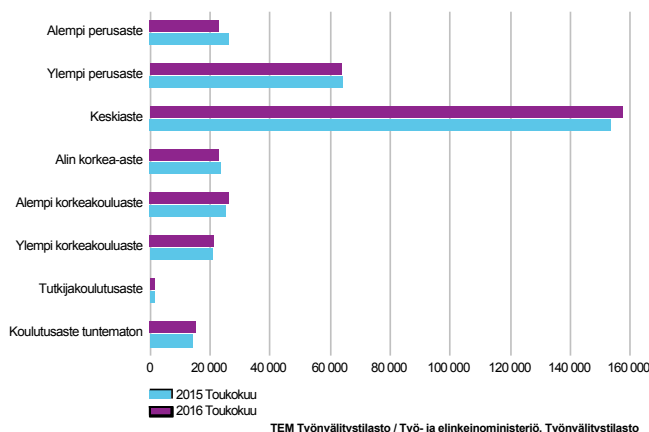
Työttömyys kasvoi lähes kaikissa ikäryhmissä

Toukokuun lopussa alle 25-vuotiaita työttömiä työnhakijoita oli 41 800, mikä on 1 700 enemmän kuin edellisen vuoden toukokuussa. Nuorten työttömyys laski huhtikuusta 1 100:lla. Alle 20-vuotiaita oli työttömänä 7 300. Yli 50-vuotiaita oli työttömänä 125 000 eli 1 400 enemmän kuin vuotta aikaisemmin. Yli 55-vuotiaita oli työttömänä 88 300, mikä on 1 500 enemmän kuin vuosi sitten.



Työttömät työnhakijat koulutusasteen ja ammattiryhmän mukaan

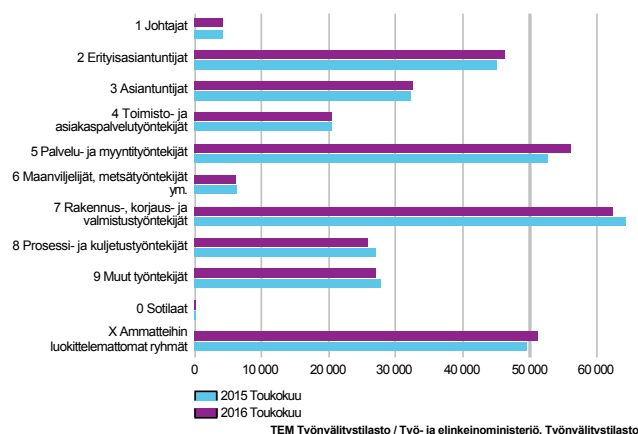
TYÖTTÖMÄT TYÖNHAKIJAT
koulutusasteittain



Työttömyys lisääntyi erityisesti korkeasti koulutetuilla

Koulutusasteittain tarkasteltuna työttömyys laski edellisen vuoden toukokuuhun verrattuna alemmalla perusasteella (-11 %), alimmalla korkea-asteella (-1 %) ja ylemmällä perusasteella (-1 %). Eniten työttömyys nousi tutkijakoulutusasteella (5 %), alemmalla korkeakouluasteella (4 %) sekä ylemmällä korkeakouluasteella (3 %).

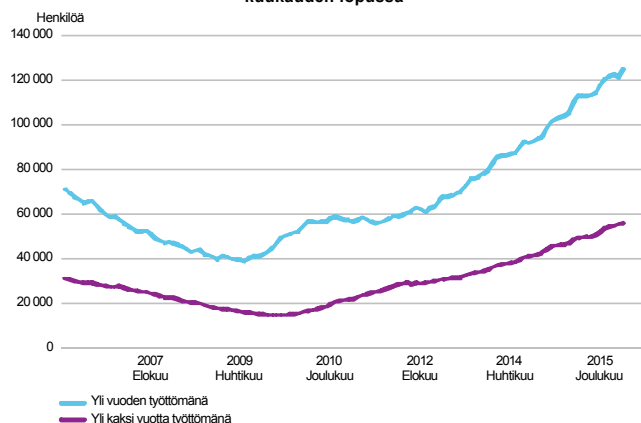
TYÖTTÖMÄT TYÖNHAKIJAT
ammattiryhmittäin



Työttömyys väheni neljässä ammattiryhmässä

Ammattiryhmittäin tarkasteltuna työttömyys laski edellisen vuoden toukokuuhun verrattuna neljässä ammattiryhmässä; eniten rakennus-, korjaus- ja valmistustyöntekijöiden (-2 100) sekä prosessi- ja kuljetustyöntekijöiden (-1 200) ryhmissä. Vastaavasti eniten työttömyys nousi palvelu- ja myyntityöntekijöiden (3 400), muualla luokittelemattomien (1 700), erityisasiantuntijoiden (1 200) sekä asiantuntijoiden (400) ryhmissä.

PITKÄAIKAISTYÖTTÖMÄT
kuukauden lopussa



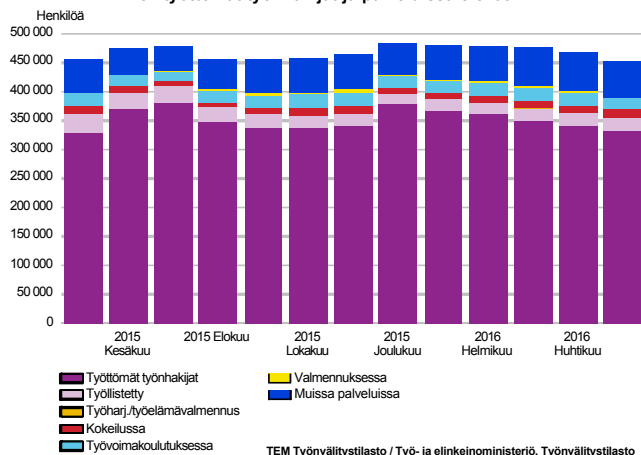
Pitkäaikaistyöttömyys jatkoi kasvuaan

Toukokuun lopussa yli vuoden yhtäjaksoisesti työttömänä olleita pitkäaikaistyöttömiä oli 125 000, mikä on 19 500 enemmän kuin vuotta aikaisemmin. Pitkäaikaistyöttömistä oli miehiä 72 000 ja naisia 53 000. Miesten määrä lisääntyi edellisestä vuodesta 10 400:lla (17 %) ja naisten 9 100:lla (21 %). Yli kaksi vuotta yhtäjaksoisesti työttömänä olleita pitkäaikaistyöttömiä oli 55 900, mikä on 9 100 enemmän kuin vuosi sitten.



Palvelut

LAAJA TYÖTTÖMYYS
eli työttömät työnhakijat ja palveluissa olevat



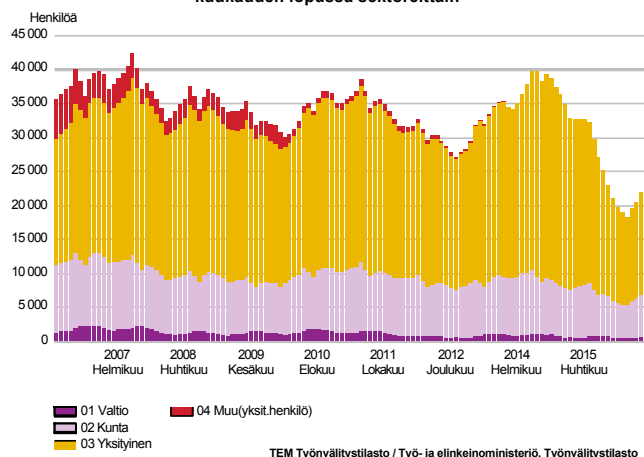
Palveluissa olevien määrä väheni

Toukokuun lopussa aktivointiasteeseen laskettavien palveluiden piirissä oli 121 600 henkilöä, mikä on 3 200 vähemmän kuin vuotta aikaisemmin. Huhtikuuhun verrattuna palveluissa olleiden määrä väheni 3 400:lla. Aktivointiaste oli toukokuun lopussa 26,8 % eli 0,7 prosenttiyksikköä matalampi kuin vuotta aikaisemmin. Kaikkiaan palveluissa oli 4,4 % työvoimasta.

Palveluissa olleista miehiä oli 58 700 eli 1 600 vähemmän kuin vuotta aikaisemmin. Naisia oli palveluissa 62 900, mikä on myös 1 600 vähemmän kuin viime vuonna.

Laajan työttömyyden eli työttömien työnhakijoiden ja palveluissa olleiden yhteismäärä oli toukokuun lopussa 453 800. Se on 700 vähemmän kuin vuotta aikaisemmin. Laajan työttömyyden lasku johtui palveluissa olleiden määrän vähentymisestä.

TYÖLLISTETYT
kuukauden lopussa sektoreittain



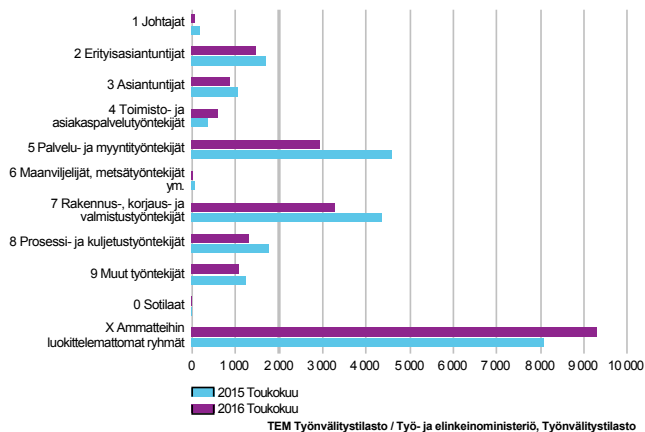
Työllistettyjen määrä väheni kaikilla sektoreilla

Palkkatuilla ja valtiolle työllistettyjä sekä starttirahan saajia oli toukokuun lopussa yhteensä 23 700 henkilöä, mikä on 8 600 vähemmän kuin vuotta aikaisemmin. Työllistetyistä 3 % oli valtion, 29 % kuntien ja 68 % yksityisen sektorin töissä. Edellisen vuoden toukokuusta työllistäminen oli vähentynyt valtiolle 12 %, kunnille 12 % ja yksityiselle sektorille 32 %. Työllistetyistä 53 prosenttia oli miehiä. Miesten työllistämiset olivat vähentyneet 4 000:lla ja naisten 4 600:lla edellisestä vuodesta.



Työvoimakoulutus, valmennukset ja omaehtoinen opiskelu

TYÖVOIMAKOULUTUKSESSA OLEVAT
kuukauden lopussa koulutuksen tavoiteammatin mukaan



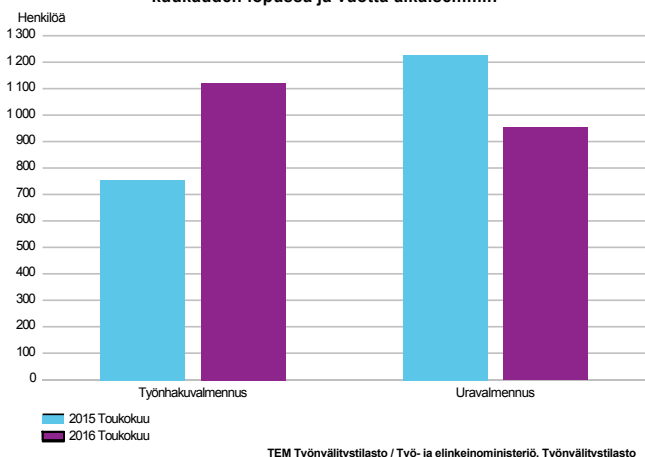
Työvoimakoulutus väheni

Työvoimakoulutuksessa oli toukokuun lopussa 21 000 oppilasta, mikä on 2 400 vähemmän kuin vuotta aikaisemmin. Oppilaista oli miehiä 10 800 ja naisia 10 100. Edellisestä vuodesta sekä miesten että naisten määrä oli vähentynyt 1 200:lla. Työvoimakoulutuksen aloitti toukokuun aikana 3 300 uutta oppilasta, mikä on 400 enemmän kuin vuosi sitten.

Tavoiteammatin perusteella muualla luokittelemattomien ryhmän suurin alaryhmä oli toukokuun lopussa kotoutumiskoulutuksessa olevat 7 400 henkilöä, joka oli 1 100 enemmän kuin edellisessä vuonna.

Tavoiteammattia ei ollut määritetty toukokuussa 1 000 henkilölle, jossa on vähennystä edellisen vuoden toukokuusta 200 henkilöä.

VALMENNUKSESSA
kuukauden lopussa ja vuotta aikaisemmin

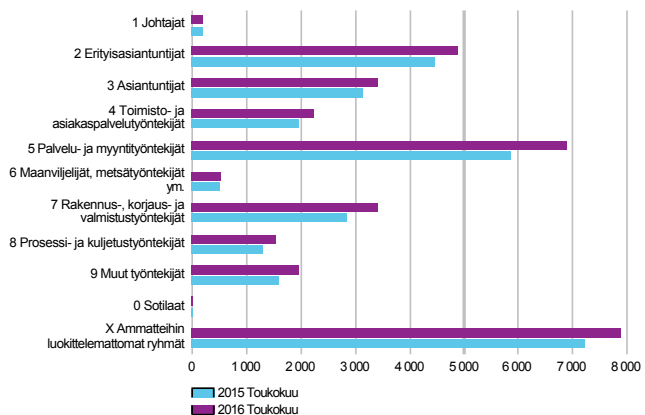


Valmennuksissa olevien määrä lisääntyi hieman

Valmennuksessa oli toukokuun lopussa 2 100 henkilöä, mikä on 100 enemmän kuin vuotta aikaisemmin. Valmennuksessa olleista oli miehiä 1 100 ja naisia 1 000. Uravalmennuksessa oli toukokuussa 300 vähemmän kuin edellisessä vuonna vastaavaan aikaan.

Työnhakuvalmennukseen osallistuneiden määrä puolestaan lisääntyi 400:lla edellisen vuoden toukokuusta.

OMAEHTOISESSA OPISKELUSSA
kuukauden lopussa henkilön ammatin mukaan



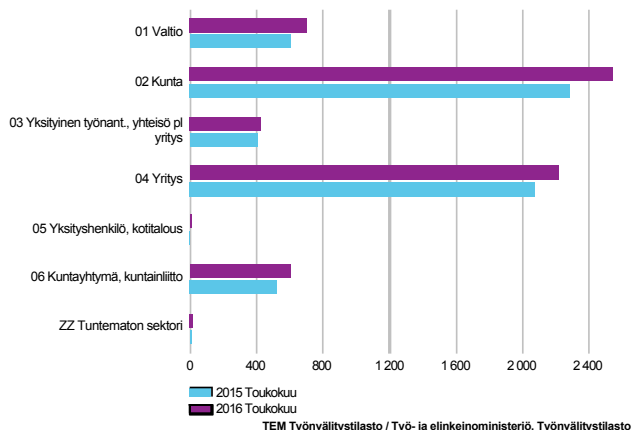
Omaehtoinen opiskelu lisääntyi edellisvuodesta

Omaehtoisessa opiskelussa työttömyysetuudella oli yhteensä 33 000 henkilöä, mikä on 3 900 enemmän kuin vuosi sitten. Työttömyysetuudella opiskeli 13 000 miestä eli 1 600 enemmän kuin vuotta aikaisemmin. Vastaavasti naisia opiskeli 20 000, mikä on 2 300 enemmän kuin vuosi sitten. Muualla luokittelemattomien ryhmästä henkilön ammattia ei tiedetty 6 200 henkilön osalta, joka on 700 enemmän kuin edellisenä vuonna vastaavaan aikaan.



Vuorotteluvapaa, kuntouttava työtoiminta ja kokeilut

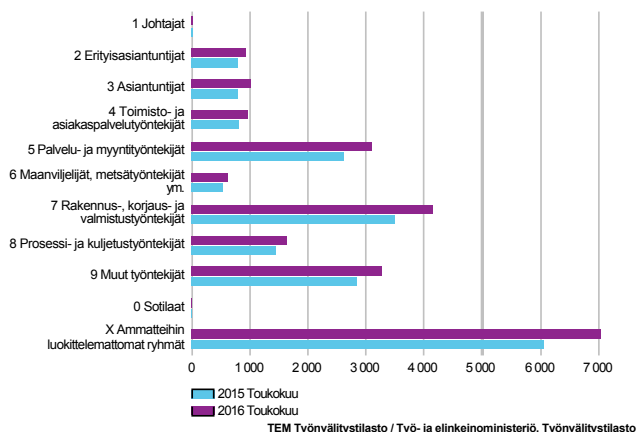
VUOROTTELUVAPAASIJAINA
kuukauden lopussa ja vuotta aikaisemmin sektorin mukaan



Vuorotteluvapaasijaisten määrä lisääntyi

Vuorotteluvapaasijaisena oli toukokuun lopussa 6 500 henkilöä, mikä on 600 enemmän kuin vuosi sitten. Sijaisista oli miehiä 2 100, mikä on 100 enemmän kuin edellisenä vuonna. Naisia sijaisista oli 4 400 eli 500 enemmän kuin edellisen vuoden toukokuussa.

KUNTOUTTAVASSA TYÖTOIMINNASSA
kuukauden lopussa ja vuotta aikaisemmin

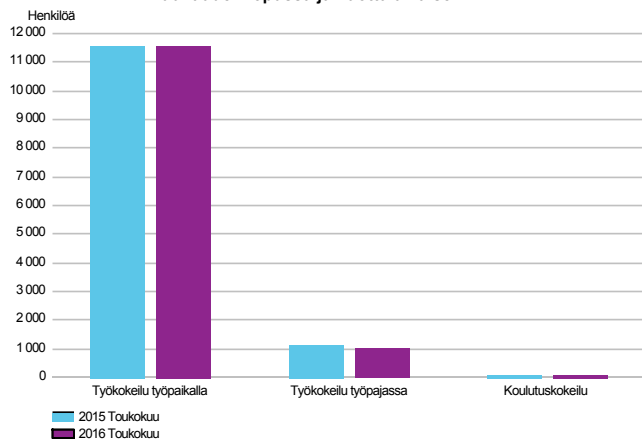


Kuntouttavassa työtoiminnassa edellisvuotta enemmän osallistujia

Kuntouttavassa työtoiminnassa oli toukokuun lopussa 22 800 henkilöä eli 3 300 enemmän kuin vuotta aikaisemmin. Osallistuneista oli miehiä 13 100 ja naisia 9 600. Miesten määrä lisääntyi edellisestä vuodesta 1 900:lla ja naisten 1 400:lla.

KOKEILUISSA

kuukauden lopussa ja vuotta aikaisemmin



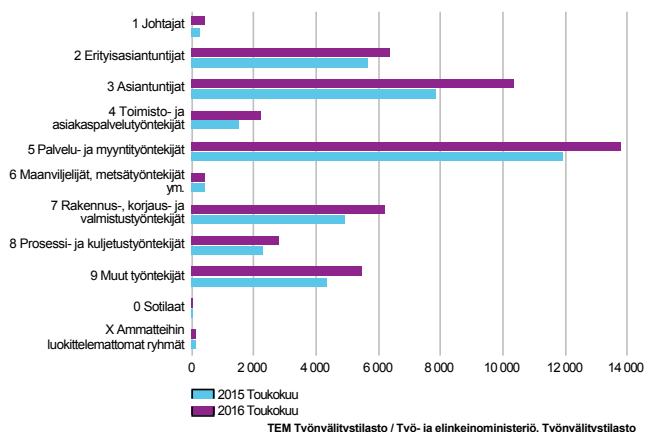
Kokeiluissa lähes saman verran kuin edellisenä vuonna

Työ- ja koulutuskokeiluissa oli toukokuun lopussa yhteensä 12 700 henkilöä, mikä on 100 vähemmän kuin edellisenä vuonna vastaavaan aikaan. Miehiä heistä oli 6 000 ja naisia 6 700. Miesten määrä pysyi ennallaan ja naisten määrä väheni 100:lla.



Avoimet työpaikat

UUDET AVOIMET TYÖPAIKAT
kuukauden aikana ja vuotta aikaisemmin



Uusien avoimien työpaikkojen määrä lisääntyi

Uusia avoimia työpaikkoja ilmoitettiin työ- ja elinkeinotoimistoihin toukokuun aikana 48 200, mikä on 8 800 enemmän kuin edellisen vuoden toukokuussa. Kaikkiaan työ- ja elinkeinotoimistoissa oli toukokuussa avoinna 92 200 työpaikkaa, mikä on 6 300 enemmän kuin vuosi sitten. Työpaikoista täytettiin toukokuun aikana 11 600, joista 5 900 työ- ja elinkeinotoimiston hakijalla. Työ- ja elinkeinotoimistoissa oli toukokuun lopussa edelleen avoinna 36 200 työpaikkaa, mikä on 700 vähemmän kuin vuotta aikaisemmin.

Uudet avoimet työpaikat olivat lisääntyneet yhtä lukuunottamatta kaikissa muissa ammattiryhmissä: eniten asiantuntijoiden (2 500), palvelu- ja myyntityöntekijöiden (1 900), rakennus-, korjaus- ja valmistustyöntekijöiden (1 300) sekä muiden työntekijöiden (1 100) ryhmissä. Avoimet työpaikat olivat pysyneet ennallaan maanviljelijöiden ja metsätyöntekijöiden (-2) ryhmässä.



Yhteenvetotaulukko

TYÖLLISYYSTILANNE 2016 TOUKOKUUN LOPUSSA (I) JA
TOIMISTOJEN TOIMINTA TOUKOKUUN AIKANA (II)
KOKO MAA

I TILANNE KUUKAUDEN LOPUSSA	Touko-16	Touko-15	MUUTOS LKM.	MUUTOS %
A. TYÖNHAKIJAT				
1. Työttömät työnhakijat	332 143	329 602	2 541	0,8
joista kokoaikaisesti lomautetut	20 048	23 480	-3 432	-14,6
2. Lyhennetyllä työviikolla	10 829	8 933	1 896	21,2
3. Työssä olevat yhteensä	169 635	151 197	18 438	12,2
joista yleisillä työmarkkinoilla	146 844	123 432	23 412	19,0
joista työllistettynä	22 791	27 765	-4 974	-17,9
4. Työvoiman ulkopuolella	129 285	122 371	6 914	5,7
joista työllistymistä edist.palvelussa	35 160	32 246	2 914	9,0
joista koulutuksessa	59 904	56 214	3 690	6,6
5. Työttömyyseläkettä saavat	0	74	-74	-100,0
1-5 Kaikki työnhakijat yhteensä	641 892	612 177	29 715	4,9
B. TYÖVOIMAN KYSYNTÄ				
1. Avoimet työpaikat yhteensä	36 196	36 919	-723	-2,0
joista yli kuukauden avoinna olleet	10 614	14 468	-3 854	-26,6
joista yli 2 kuukautta avoinna olleet	5 329	8 416	-3 087	-36,7
C. PALVELUISSA				
1. Valtiolle työllistetyt	635	724	-89	-12,3
2. Kuntiin työllistetyt	6 812	7 765	-953	-12,3
3. Yksityiselle sektorille työllistetyt	16 207	23 770	-7 563	-31,8
1-3 Työllistetyt yhteensä	23 654	32 259	-8 605	-26,7
4. Työvoimakoulutuksessa	20 957	23 376	-2 419	-10,3
5. Valmennuksessa	2 076	1 979	97	4,9
6. Työ-/koulutuskokeilussa	12 692	12 791	-99	-0,8
7. Vuorotteluvapaasijaisena	6 496	5 911	585	9,9
8. Kuntouttavassa työtoiminnassa	22 778	19 430	3 348	17,2
9. Omaehtoisessa opiskelussa	32 966	29 104	3 862	13,3
1-9 Palveluissa yhteensä	121 619	124 850	-3 231	-2,6
D. TYÖTTÖMYYDEN RAKENNE				
1. Työttömät naiset	145 910	142 647	3 263	2,3
2. Työttömät miehet	186 233	186 955	-722	-0,4
3. Alle 25-vuotiaat työttömät	41 799	40 070	1 729	4,3
4. Yli 50-vuotiaat työttömät	125 030	123 623	1 407	1,1
5. Pitkäaikaistyöttömät	124 979	105 499	19 480	18,5
6. Ulkomaalaiset työttömät	33 590	32 431	1 159	3,6
E. TOIMEENTULOTURVA				
1. Työttömiä työttömyyskassojen jäseniä	140 515	144 880	-4 365	-3,0
II TOIMINTA KUUKAUDEN AIKANA				
1. Työttömät työnhakijat	375 162	381 414	-6 252	-1,6
2. Muut työnhakijat	293 671	259 802	33 869	13,0
1-2 Työnhakijat yhteensä	668 833	641 216	27 617	4,3
3. Kuukauden kaikki työpaikat	92 159	85 900	6 259	7,3
Kuukauden uudet työpaikat	48 173	39 354	8 819	22,4
Täyttyneet työpaikat	11 639	16 479	-4 840	-29,4
joista toimiston hakijalla täytt.	5 892	10 469	-4 577	-43,7
4. Alkaneet työttömyysjaksot	44 275	56 592	-12 317	-21,8
5. Päättäneet työttömyysjaksot	54 692	57 786	-3 094	-5,4
6. Uudet työllistämiset	4 367	3 732	635	17,0
7. Aloittanut työvoimakoulutuksen	3 269	2 870	399	13,9



Ulkomaalaisten yhteenvetotaulukko

ULKOMAALAISTEN TYÖLLISYYSTILANNE 2016 TOUKOKUUN LOPUSSA (I) JA

TOIMISTOJEN TOIMINTA TOUKOKUUN AIKANA (II)

KOKO MAA

I TILANNE KUUKAUDEN LOPUSSA	Touko-16	Touko-15	MUUTOS LKM.	MUUTOS %
A. TYÖNHAKIJAT				
1. Työttömät työnhakijat	33 590	32 431	1 159	3,6
joista kokoaikaisesti lomautetut	1 457	1 684	-227	-13,5
2. Lyhennetyllä työviikolla	399	334	65	19,5
3. Työssä olevat yhteensä	14 304	11 763	2 541	21,6
joista yleisillä työmarkkinoilla	12 531	9 703	2 828	29,1
joista työllistettynä	1 773	2 060	-287	-13,9
4. Työvoiman ulkopuolella	25 185	23 161	2 024	8,7
joista työllistymistä edist.palvelussa	4 517	4 390	127	2,9
joista koulutuksessa	17 384	15 527	1 857	12,0
5. Työttömyyseläkettä saavat	0
1-5 Kaikki työnhakijat yhteensä	73 478	67 690	5 788	8,6
C. PALVELUISSA				
1. Valtiolla työllistetyt	15	14	1	7,1
2. Kuntiin työllistetyt	453	493	-40	-8,1
3. Yksityiselle sektorille työllistetyt	1 155	1 630	-475	-29,1
1-3 Työllistetyt yhteensä	1 623	2 137	-514	-24,1
4. Työvoimakoulutuksessa	8 776	8 351	425	5,1
5. Valmennuksessa	181	216	-35	-16,2
6. Työ-/koulutuskokeilussa	2 881	2 957	-76	-2,6
7. Vuorotteluvapaasijaisena	113	110	3	2,7
8. Kuntouttavassa työtoiminnassa	1 571	1 305	266	20,4
9. Omaehtoisessa opiskelussa	8 601	7 582	1 019	13,4
1-9 Palveluissa yhteensä	23 746	22 658	1 088	4,8
D. TYÖTTÖMYYDEN RAKENNE				
1. Työttömät naiset	16 736	16 215	521	3,2
2. Työttömät miehet	16 854	16 216	638	3,9
3. Alle 25-vuotiaat työttömät	2 290	2 174	116	5,3
4. Yli 50-vuotiaat työttömät	8 236	7 774	462	5,9
5. Pitkäaikaistyöttömät	10 211	8 369	1 842	22,0
E. TOIMEENTULOTURVA				
1. Työttömiä työttömyyskassojen jäseniä	6 441	6 163	278	4,5
II TOIMINTA KUUKAUDEN AIKANA				
1. Työttömät työnhakijat	37 447	37 560	-113	-0,3
2. Muut työnhakijat	37 638	31 631	6 007	19,0
1-2 Työnhakijat yhteensä	75 085	69 191	5 894	8,5
4. Alkaneet työttömyysjaksot	5 892	7 228	-1 336	-18,5
5. Päättäneet työttömyysjaksot	4 694	4 497	197	4,4
6. Uudet työllistämiset	271	242	29	12,0
7. Aloittanut työvoimakoulutuksen	1 153	704	449	63,8



Alueellinen taulukko

TYÖTTÖMÄT TYÖNHAKIJAT JA AVOIMET TYÖPAIKAT ELY-KESKUKSITTAIN 2016 TOUKOKUUN LOPUSSA
KOKO MAA

ELY-keskus	Työvoima	Työttömät työnhakijat		Miehet	Naiset	Alle 20-vuotiaat	Alle 25-vuotiaat	Yli 50-vuotiaat	Pitkäaik. työttömät	Vamm. ja pitkäaik. sairaat	Avoimet työpaikat
		Osuus-% työvoimasta	Yhteensä								
Uusimaa	836 335	11,1	92 957	51 004	41 953	1 535	9 368	33 153	40 123	8 526	12 941
Varsinais-Suomi	227 264	12,4	28 232	15 597	12 635	662	3 530	10 062	10 122	3 610	2 649
Satakunta	102 883	12,8	13 149	7 295	5 854	312	1 682	5 542	4 385	1 552	1 263
Häme	177 204	12,7	22 532	12 328	10 204	499	2 708	9 063	8 968	3 586	1 978
Pirkanmaa	244 147	14,7	35 847	20 140	15 707	779	4 905	12 714	14 097	3 944	2 944
Kaakkois-Suomi	141 865	14,7	20 919	11 868	9 051	413	2 666	8 702	7 489	2 396	1 232
Etelä-Savo	66 704	13,1	8 742	5 126	3 616	259	1 126	3 918	3 140	1 734	1 588
Pohjois-Savo	113 195	12,6	14 257	8 351	5 906	322	1 915	5 936	4 759	2 285	1 521
Pohjois-Karjala	73 784	16,2	11 988	6 917	5 071	301	1 621	5 077	3 997	1 490	630
Keski-Suomi	128 214	15,9	20 337	11 340	8 997	550	2 932	7 979	8 454	2 383	1 377
Etelä-Pohjanmaa	88 057	9,7	8 501	4 817	3 684	304	1 385	3 162	1 948	1 331	840
Pohjanmaa	118 147	8,9	10 458	6 041	4 417	273	1 530	3 556	2 960	1 251	1 153
Pohjois-Pohjanmaa	186 732	13,6	25 375	14 202	11 173	657	4 172	8 008	8 673	3 179	2 244
Kainuu	33 822	14,9	5 043	2 996	2 047	134	669	2 320	1 619	766	479
Lappi	83 209	15,8	13 148	7 854	5 294	233	1 522	5 637	4 118	1 469	1 148
Ahvenanmaa	15 141	3,3	500	268	232	21	61	164	73	41	286
Ulkomaat	0	0,0	158	89	69	..	7	37	54	12	1 923
Yhteensä	2 636 703	12,6	332 143	186 233	145 910	7 256	41 799	125 030	124 979	39 555	36 196



Tietoa sivustosta

Tällä sivustolla esitetään työ- ja elinkeinoministeriön (TEM) uusimman Työllisyyskatsauksen sisältö tilastointikohteiden mukaisesti jaoteltuna. Tämän Työllisyyskatsauksen pdf-versio sekä aikaisempien kuukausien katsaukset löytyvät oikealla olevan linkin kautta.

Työllisyyskatsaus perustuu TEM:n Työnvälitystilaston tietoihin. Työnvälitystilasto kerää tietoja Työ- ja elinkeinotoimistoihin (TE-toimistoihin) ilmoittautuneista työnhakijoista kuten työttömistä työnhakijoista, hallinnon palveluista sekä TE-toimistoihin ilmoitetuista avoimista työpaikoista. Tiedot kerätään TE-toimistojen asiakaspalvelurekisteristä (URA). Siten Työnvälitystilaston tiedot ovat täysin rekisteripohjaisia.

Tilasto kattaa kaikki edellä mainittuihin ryhmiin kuuluvat henkilöt, palvelut ja avoimet työpaikat, jotka ovat rekisteröitynä tilastointikaudella kyseisessä rekisterissä erikseen määriteltujen luokittelijoiden ja muuttujien mukaisesti.

Työllisyyskatsauksen tekstissä on kausivaihtelun vuoksi vertailu edellisen vuoden vastaavaan kuukauteen. Katsauksen kuviot sisältävät tiedot myös taulukkomuodossa. Kunkin kuukauden Työllisyyskatsaus julkistetaan seuraavan kuukauden loppupuolella etukäteen vahvistettujen julkistamispäivien mukaisesti.

Merkkien selitykset:

. tieto on epälooginen esitettäväksi

.. tietoa ei ole saatu, se on liian epävarma esitettäväksi tai se on salassapitosäännön alainen

Lisätietoja:

- Työnvälitystilasto Internetissä: <http://www.tem.fi/tyollisyyskatsaus-ja-tyonvalitystilasto>
- Työnvälitystilaston kuvaus ja laatuseloste: <http://www.tem.fi/tilaston-julkistamispivat-kuvaus-ja-laatuseloste>
- Työnvälitystilaston keskeisimmät tiedot löytyvät TEM:n ToimialaOnline -tilastopalvelusta: <http://www.toimialaonline.fi> polkua: Tilastokanta--Työmarkkinat--Työnvälitystilasto.
- Työnvälitystilaston tietoja on myös Työpoliittisen aikauskirjan tilasto-osuudessa: <http://www.tem.fi/tyopoliittinen-aikauskirja>
- TEM:n ja Tilastokeskuksen kuukausittainen yhteisjulkistus: <http://tilastokeskus.fi/til/tyti/tie.html>
- TEM:n Työnvälitystilaston ja Tilastokeskuksen työvoimatutkimuksen lukujen eroista löytyy lisätietoja osoitteesta: http://tilastokeskus.fi/til/tyti/tyti_2015-04-28_men_001.html
-

Viittausohje: Suomen virallinen tilasto (SVT): Työ- ja elinkeinoministeriö, Työnvälitystilasto. ISSN: 1797-3694. 201V:KK, Työllisyyskatsaus, XXXXXkuu 201V. Helsinki: Työ- ja elinkeinoministeriö (viitattu pvm). Saantitapa: <http://www.temtyollisyyskatsaus.fi>



Yhteystiedot

Työ- ja elinkeinoministeriö

Työllisyys- ja yrittäjyysosasto

Strategia ja ohjaus -ryhmä

Kaisa-Mari Kuusela, 029 504 8294

Petri Syvänen, 029 504 8050

Hilkka Kattelus, 029 504 8047

S-posti: etunimi.sukunimi(at)tem.fi / tyonvalitystilasto(at)tem.fi

<http://www.temtyollisyyskatsaus.fi>

ISSN: 1797-3694 (Verkkojulkaisu)

URN:ISSN:1797-3694

