



Työllisyyskatsaus

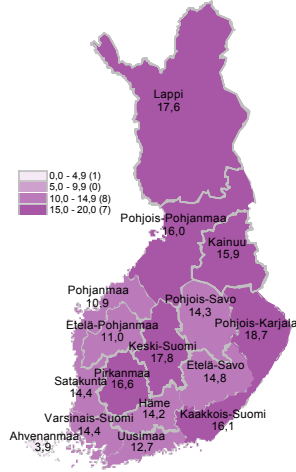
Heinäkuu 2016



TYÖ- JA ELINKEINOMINISTERIÖ
ARBETS- OCH NÄRINGSMINISTERIET
MINISTRY OF EMPLOYMENT AND THE ECONOMY

Heinäkuussa 378 400 työtöntä työnhakijaa

Työttömien työnhakijoiden osuus työvoimasta ELY-keskuksittain



TEM Työnvälitystilasto / Työ- ja elinkeinoministeriö, Työnvälitystilasto

Työ- ja elinkeinotoimistoissa oli heinäkuun lopussa yhteensä 378 400 työtöntä työnhakijaa. Se on 3 200 vähemmän kuin vuotta aikaisemmin. Työttömien työnhakijoiden määrä lisääntyi edellisestä kuusta 12 300:lla. Työttömien työnhakijoiden osuus työvoimasta oli 14,4 prosenttia, joka on 0,1 prosenttiyksikköä vähemmän kuin vuosi sitten. Tiedot ilmenevät työ- ja elinkeinoministeriön Työnvälitystilastosta.

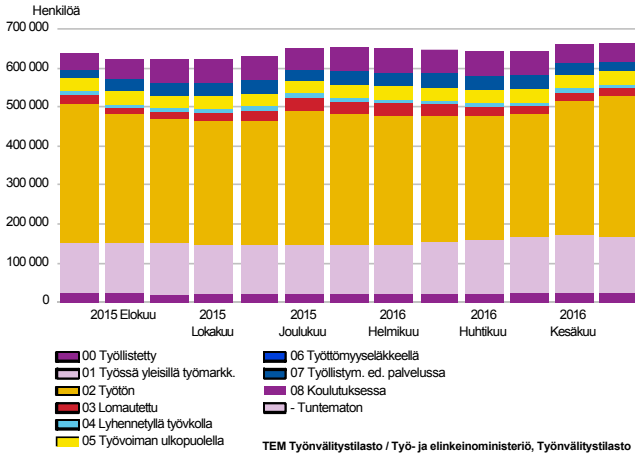
Trendit:

- Työnhakijoiden kokonaismäärä lisääntyi
- Työttömiä työnhakijoita 3 000 vähemmän kuin vuotta aikaisemmin
- Aktivointiasteeseen laskettavissa palveluissa 2 000 enemmän kuin vuosi sitten
- Uusia avoimia työpaikkoja 3 000 enemmän kuin edellisvuonna



Kaikki työnhakijat

Työnhakijat ryhmittäin
laskentapäivänä



Työnhakijoiden kokonaismäärä lisääntyi

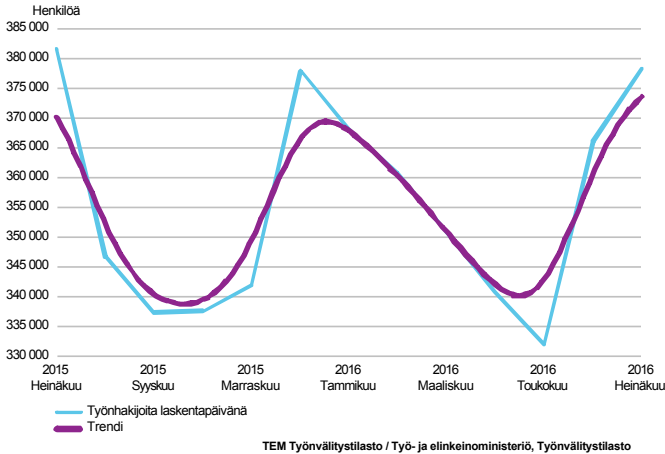
Heinäkuun lopussa työ- ja elinkeinotoimistoissa oli kaikkiaan 664 900 työnhakijaa, mikä on 25 200 enemmän kuin vuotta aikaisemmin. Työnhakijoista oli miehiä 334 000 ja naisia 331 000. Miesten määrä lisääntyi vuoden takaisesta tilanteesta 9 500:lla ja naisten 15 700:lla.

Työnhakijoista oli työssä olevia 170 400, joista 147 700 oli yleisillä työmarkkinoilla ja 22 700 työ- ja elinkeinohallinnon palveluilla työllistettynä. Työvoimaan kuulumattomia työnhakijoita oli 106 100, joista 26 200 oli työllistymistä edistävässä palvelussa ja 46 200 koulutuksessa. Työnhakijoista oli työttömiä työnhakijoita 378 400, mikä on 3 200 vähemmän kuin vuotta aikaisemmin. Työttömistä työnhakijoista oli heinäkuussa kokoaikaisesti lomautettuja 21 600 eli 1 000 enemmän kuin kesäkuussa. Edellisen vuoden heinäkuusta kokoaikaisesti lomautettujen määrä väheni 2 100:lla. Lyhennettyä työviikkoa tekeviä työnhakijoita oli lisäksi 10 000, mikä on 1 800 enemmän kuin vuotta aikaisemmin.



Työttömät työnhakijat

TYÖTTÖMÄT TYÖNHAKIJAT
kuukausittain ja trendi



TEM Työnvälitystilasto / Työ- ja elinkeinoministeriö, Työnvälitystilasto

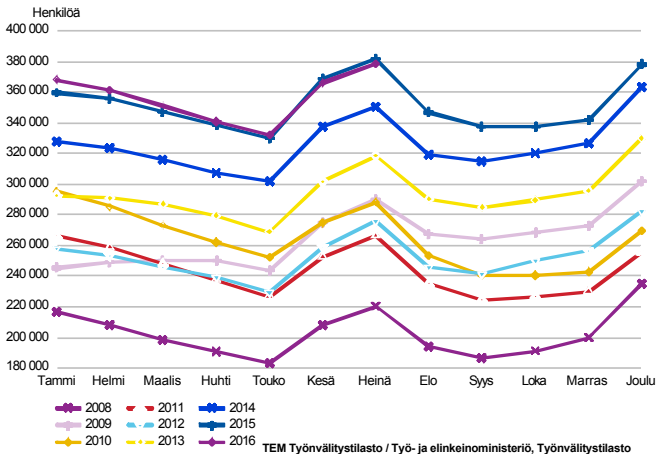
Työttömien työnhakijoiden määrä väheni heinäkuussa

Työ- ja elinkeinotoimistoissa oli heinäkuun lopussa 378 400 työttöntä työnhakijaa, mikä on 3 200 vähemmän kuin vuotta aikaisemmin. Kesäkuuhun verrattuna työttömien työnhakijoiden määrä lisääntyi 12 300:lla.

Työttömistä työnhakijoista oli heinäkuussa kokoaikaisesti lomautettuja 21 600 eli 1 000 enemmän kuin kesäkuussa. Edellisen vuoden heinäkuusta kokoaikaisesti lomautettujen määrä väheni 2 100:lla.

Työttömistä työnhakijoista oli ulkomaisten kansalaisia 41 000, mikä on 1 000 enemmän kuin edellisen vuoden heinäkuussa. Ulkomaalaisista työttömistä työnhakijoista oli EU/ETA-maiden kansalaisia heinäkuun lopussa 11 100, mikä on 200 enemmän kuin vuosi sitten.

TYÖTTÖMÄT TYÖNHAKIJAT
kuukausivertailu

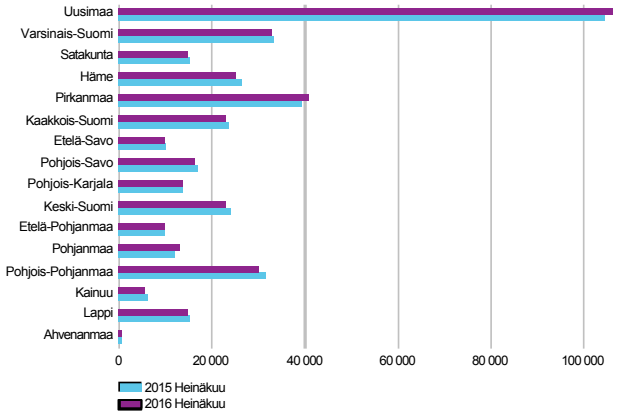


TEM Työnvälitystilasto / Työ- ja elinkeinoministeriö, Työnvälitystilasto



Työttömät työnhakijat alueittain

TYÖTTÖMÄT TYÖNHAKIJAT
ELY-keskuksittain



TEM Työnvälitystilasto / Työ- ja elinkeinoministeriö, Työnvälitystilasto

Työttömyys väheni yhdellätoista alueella

Työttömien työnhakijoiden määrä laski heinäkuussa edellisen vuoden vastaavasta ajankohdasta yhdentoista elinkeino-, liikenne- ja ympäristökeskuksen (ELY) alueella; eniten Kainuussa (-11 %), Hämeessä (-5 %), Pohjois-Pohjanmaalla (-5 %) ja Keski-Suomessa (-4 %). Vastaavasti työttömyys lisääntyi eniten Pohjanmaalla (7 %), Pirkanmaalla (4 %) ja Uudellamaalla (2 %).

Työttömät työnhakijat ja avoimet työpaikat TE-toimistossa ELY-keskuksittain

ELY-keskus	Työttömät työnhakijat			Muutos		Työttömistä työnhakijoista lomautetut		Työttömien työnhakijoiden osuus työvoimasta		Muutos		
	Heinä 2016	Kesä 2016	Heinä 2015	Heinä 2016	Heinä 2015	Heinä 2016	Kesä 2016	Heinä 2016	Kesä 2016	Heinä 2015	Heinä 2016	Heinä 2015
Uusimaa	106 152	102 018	104 514	1 638	2	4 268	12,7	11 886	11 528	10 471	1 415	14
Varsinais-Suomi	32 828	31 644	33 225	-397	-1	2 102	14,4	2 269	2 056	1 944	325	17
Satakunta	14 866	14 429	15 007	-141	-1	1 281	14,4	1 132	952	780	352	45
Häme	25 187	24 430	26 617	-1 430	-5	1 170	14,2	1 887	1 603	1 514	373	25
Pirkanmaa	40 539	39 228	39 155	1 384	4	2 982	16,6	2 999	3 000	2 987	12	0
Kaakkois-Suomi	22 902	22 592	23 453	-551	-2	1 160	16,1	1 137	1 083	1 368	-231	-17
Etelä-Savo	9 901	9 665	10 207	-306	-3	529	14,8	797	925	728	69	9
Pohjois-Savo	16 162	15 748	16 700	-538	-3	1 068	14,3	1 441	1 330	1 404	37	3
Pohjois-Karjala	13 792	13 383	13 773	19	0	841	18,7	450	606	638	-188	-29
Keski-Suomi	22 845	22 202	23 844	-999	-4	1 119	17,8	1 212	1 312	1 083	129	12
Etelä-Pohjanmaa	9 665	9 187	9 910	-245	-2	960	11,0	666	655	661	5	1
Pohjanmaa	12 850	12 034	12 047	803	7	1 321	10,9	909	903	989	-80	-8
Pohjois-Pohjanmaa	29 964	28 849	31 454	-1 490	-5	1 711	16,0	1 844	1 695	1 642	202	12
Kainuu	5 388	5 365	6 045	-657	-11	269	15,9	360	359	351	9	3
Lappi	14 608	14 615	14 953	-345	-2	822	17,6	1 382	1 196	1 489	-107	-7
Ahvenanmaa	587	534	536	51	10	7	3,9	169	207	243	-74	-30
Ulkomaat	163	163	156	7	4	21	.	1 928	1 848	1 644	284	17
KOKO MAA	378 399	366 086	381 596	-3 197	-1	21 631	14,4	32 468	31 258	29 936	2 532	8



Työttömät työnhakijat sukupuolen ja ikäryhmän mukaan

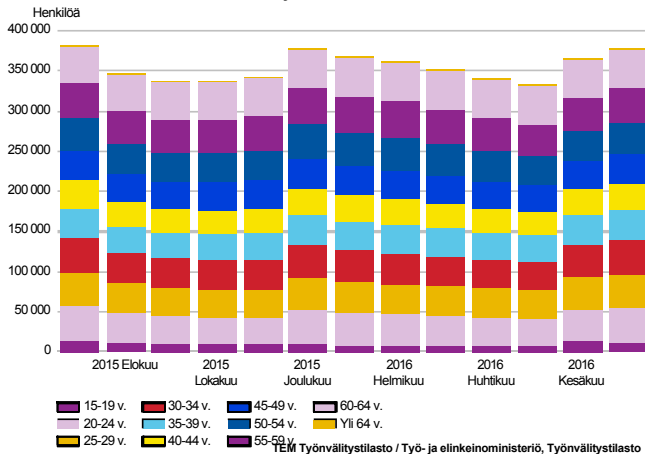
TYÖTTÖMÄT TYÖNHAKIJAT
sukupuolen mukaan



Miesten työttömyys väheni

Työttömistä työnhakijoista oli miehiä 198 300 (52 %) ja naisia 180 100 (48 %). Kesäkuusta miesten työttömyys nousi 2 700:lla ja naisten työttömyys nousi 9 600:lla. Edellisvuoden heinäkuuhun verrattuna miesten työttömyys laski 3 000:lla (-1 %) ja naisten 200:lla (-0 %).

TYÖTTÖMÄT TYÖNHAKIJAT
ikäryhmän mukaan



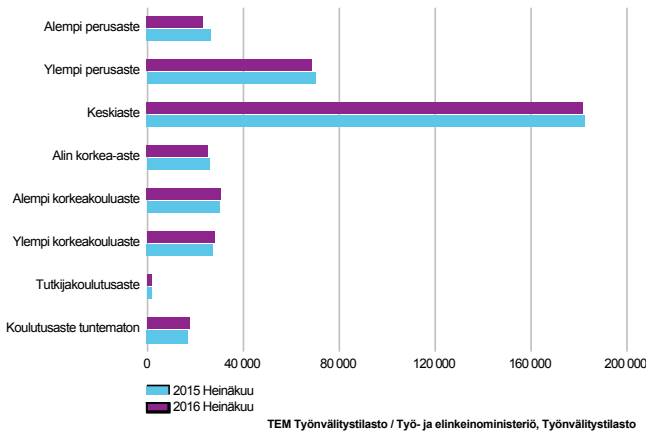
Työttömyys väheni lähes kaikissa ikäryhmissä

Heinäkuun lopussa alle 25-vuotiaita työttömiä työnhakijoita oli 54 800, mikä on 2 200 vähemmän kuin edellisen vuoden heinäkuussa. Nuorten työttömyys nousi kesäkuusta 600:lla. Alle 20-vuotiaita oli työttömänä 13 100. Yli 50-vuotiaita oli työttömänä 131 200 eli 800 enemmän kuin vuotta aikaisemmin. Yli 55-vuotiaita oli työttömänä 91 600, mikä on 1 200 enemmän kuin vuosi sitten.



Työttömät työnhakijat koulutusasteen ja ammattiryhmän mukaan

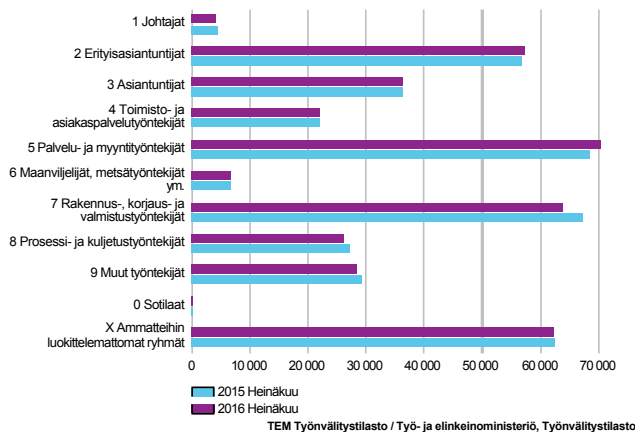
TYÖTTÖMÄT TYÖNHAKIJAT
koulutusasteittain



Työttömyys lisääntyi hieman korkeasti koulutetuilla

Koulutusasteittain tarkasteltuna työttömyys laski edellisen vuoden heinäkuuhun verrattuna alemmalla perusasteella (-12 %), ylempällä perusasteella (-2 %) ja alimmalla korkea-asteella (-2 %). Eniten työttömyys nousi tutkijakoulutusasteella (5 %), alemmalla korkeakouluasteella (3 %) sekä ylempällä korkeakouluasteella (2 %).

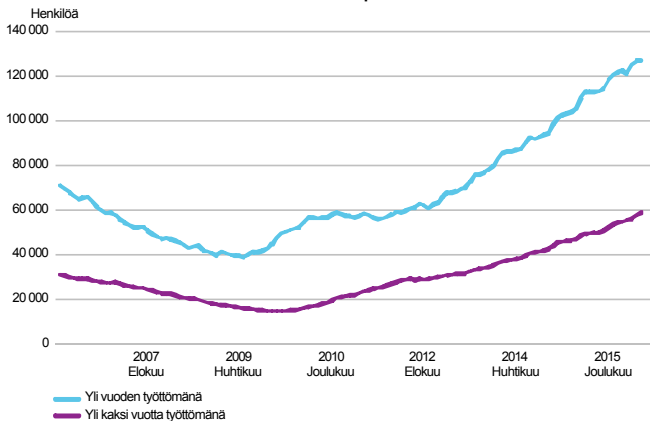
TYÖTTÖMÄT TYÖNHAKIJAT
ammattiryhmittäin



Työttömyys väheni kahdeksassa ammattiryhmässä

Ammattiryhmittäin tarkasteltuna työttömyys laski edellisen vuoden heinäkuuhun verrattuna kahdeksassa ammattiryhmässä; eniten rakennus-, korjaus- ja valmistustyöntekijöiden (-3 400), prosessi- ja kuljetustyöntekijöiden (-1 000) sekä muiden työntekijöiden (-800) ryhmissä. Vastaavasti eniten työttömyys nousi palvelu- ja myyntityöntekijöiden (2 200) ja erityisasiantuntijoiden (700) ryhmissä.

PITKÄAIKAISTYÖTTÖMÄT
kuukauden lopussa



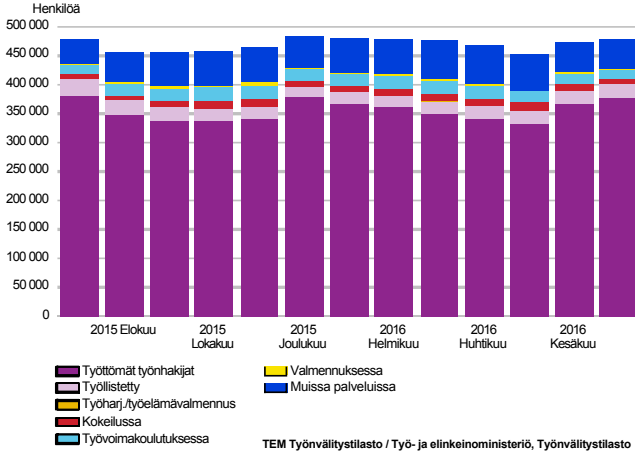
Pitkäaikaistyöttömyys jatkoi kasvuaan

Heinäkuun lopussa yli vuoden yhtäjaksoisesti työttömänä olleita pitkäaikaistyöttömiä oli 127 200, mikä on 14 100 enemmän kuin vuotta aikaisemmin. Pitkäaikaistyöttömistä oli miehiä 72 800 ja naisia 54 300. Miesten määrä lisääntyi edellisestä vuodesta 7 600:lla (12 %) ja naisten 6 500:lla (14 %). Yli kaksi vuotta yhtäjaksoisesti työttömänä olleita pitkäaikaistyöttömiä oli 58 800, mikä on 9 500 enemmän kuin vuosi sitten.



Palvelut

LAAJA TYÖTTÖMYYS eli työttömät työnhakijat ja palveluissa olevat



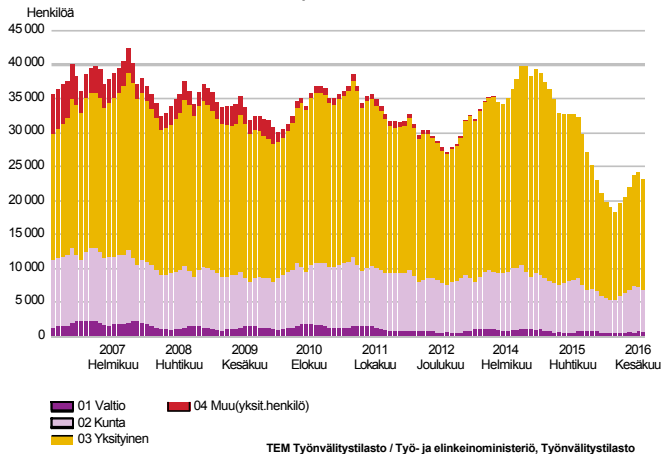
Palveluissa olevien määrä lähes ennallaan

Heinäkuun lopussa aktiivointiasteeseen laskettavien palveluiden piirissä oli 99 400 henkilöä, mikä on 1 800 enemmän kuin vuotta aikaisemmin. Kesäkuuhun verrattuna palveluissa olleiden määrä väheni 8 600:lla. Aktiivointiaste oli heinäkuun lopussa 20,8 % eli 0,4 prosenttiyksikköä korkeampi kuin vuotta aikaisemmin. Kaikkiaan palveluissa oli 3,6 % työvoimasta.

Palveluissa olleista miehiä oli 50 000 eli 1 100 enemmän kuin vuotta aikaisemmin. Naisia oli palveluissa 49 400, mikä on 700 enemmän kuin viime vuonna.

Laajan työttömyyden eli työttömien työnhakijoiden ja palveluissa olleiden yhteismäärä oli heinäkuun lopussa 477 800. Se on 1 400 vähemmän kuin vuotta aikaisemmin. Laajan työttömyyden lasku johtui työttömien työnhakijoiden määrän vähentymisestä.

TYÖLLISTETYT kuukauden lopussa sektoreittain



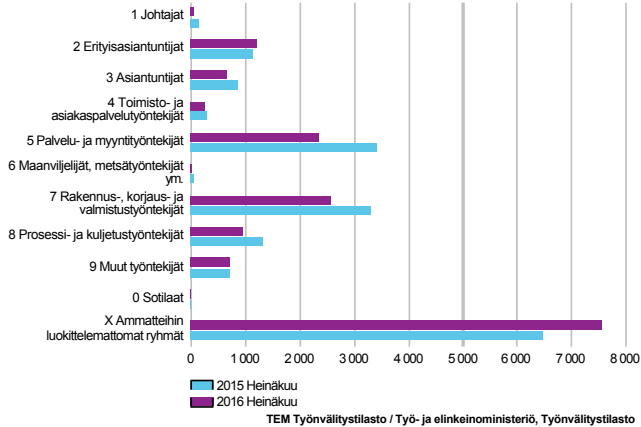
Työllistettyjen määrä väheni valtiolla ja yksityisellä sektorilla

Palkkatuilla ja valtiolle työllistettyjä sekä starttirahan saajia oli heinäkuun lopussa yhteensä 23 200 henkilöä, mikä on 3 800 vähemmän kuin vuotta aikaisemmin. Työllistetyistä 3 % oli valtion, 27 % kuntien ja 70 % yksityisen sektorin töissä. Edellisen vuoden heinäkuusta työllistäminen oli vähentynyt valtiolle 14 % ja yksityiselle sektorille 19 %, kunnille työllistäminen oli lisääntynyt 1 %. Työllistetyistä 56 prosenttia oli miehiä. Miesten työllistämiset olivat vähentyneet 1 600:lla ja naisten 2 200:lla edellisestä vuodesta.



Työvoimakoulutus, valmennukset ja omaehtoinen opiskelu

TYÖVOIMAKOULUTUKSESSA OLEVAT kuukauden lopussa koulutuksen tavoiteammatin mukaan

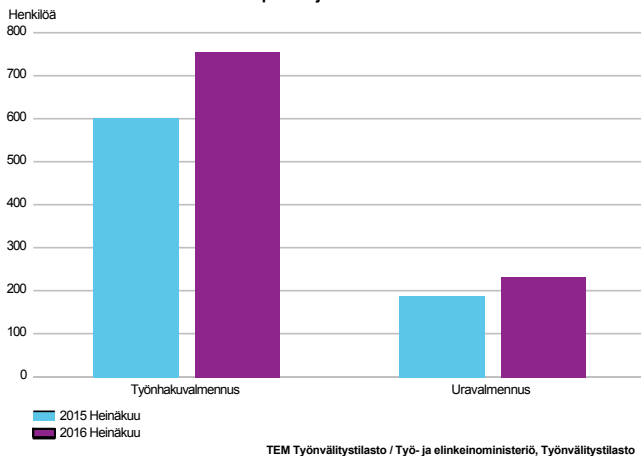


Työvoimakoulutus väheni

Työvoimakoulutuksessa oli heinäkuun lopussa 16 300 oppilasta, mikä on 1 400 vähemmän kuin vuotta aikaisemmin. Oppilaista oli miehiä 8 600 ja naisia 7 800. Edellisestä vuodesta sekä miesten että naisten määrä väheni 700:lla. Työvoimakoulutuksen aloitti heinäkuun aikana 500 uutta oppilasta, eli lähes saman verran kuin vuosi sitten.

Tavoiteammatin perusteella muualla luokittelemattomien ryhmän suurin alaryhmä oli heinäkuun lopussa kotoutumiskoulutuksessa olevat 6 100 henkilöä, joka oli 800 enemmän kuin edellisenä vuonna. Tavoiteammattia ei ollut määritelty heinäkuussa 900 henkilölle, jossa on vähennystä edellisen vuoden heinäkuusta 100 henkilöä.

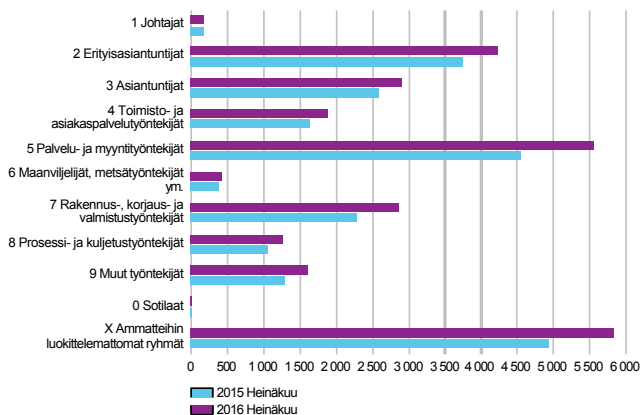
VALMENNUKSESSA kuukauden lopussa ja vuotta aikaisemmin



Valmennuksissa olevien määrä lisääntyi

Valmennuksessa oli heinäkuun lopussa 1 000 henkilöä, mikä on 200 enemmän kuin vuotta aikaisemmin. Valmennuksessa olleista oli sekä miehiä että naisia sama määrä eli 500. Uravalmennuksessa oli heinäkuussa 200 henkilöä eli lähes saman verran kuin edellisenä vuonna vastaavaan aikaan. Työnhakuvalmennukseen osallistuneiden määrä puolestaan lisääntyi 200:lla edellisen vuoden heinäkuusta.

OMAehtoISESSA OPISKELUSSA kuukauden lopussa henkilön ammatin mukaan



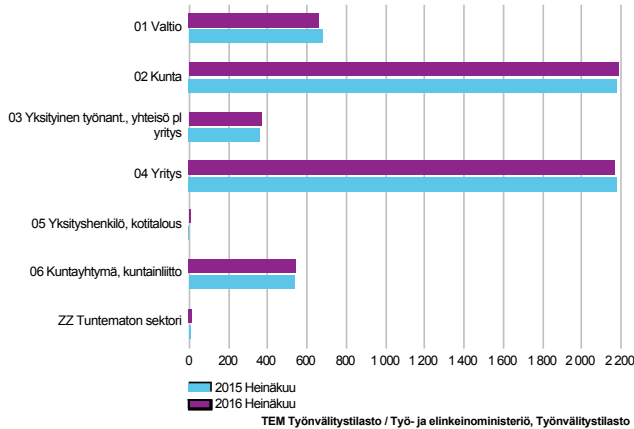
Omaehtoinen opiskelu lisääntyi edellisvuodesta

Omaehtoisessa opiskelussa työttömyysetuudella oli yhteensä 26 800 henkilöä, mikä on 4 100 enemmän kuin vuosi sitten. Työttömyysetuudella opiskeli 10 600 miestä eli 1 800 enemmän kuin vuotta aikaisemmin. Vastaavasti naisia opiskeli 16 100, mikä on 2 300 enemmän kuin vuosi sitten. Muualla luokittelemattomien ryhmästä henkilön ammattia ei tiedetty 4 600 henkilön osalta, joka on 700 enemmän kuin edellisenä vuonna vastaavaan aikaan.



Vuorotteluvapaa, kuntouttava työtoiminta ja kokeilut

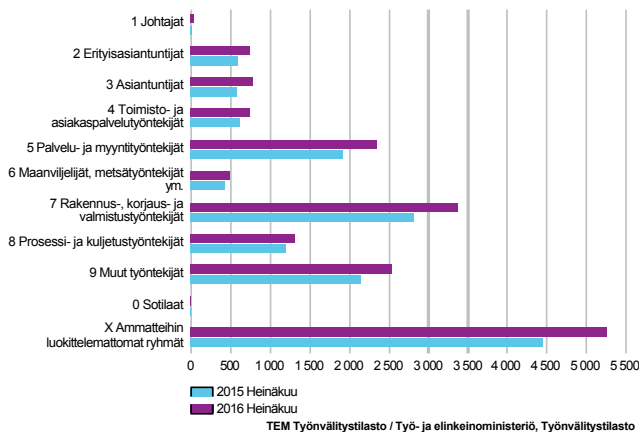
VUOROTTELUVAPAASIIJAINA
kuukauden lopussa ja vuotta aikaisemmin sektorin mukaan



Vuorotteluvapaasijaisia sama määrä kuin vuotta aikaisemmin

Vuorotteluvapaasijaisena oli heinäkuun lopussa 5 900 henkilöä, joka on saman verran kuin vuosi sitten. Sijaisista oli miehiä 2 000 ja naisia lähes 4 000 eli molempia yhtä paljon kuin edellisen vuoden heinäkuussa.

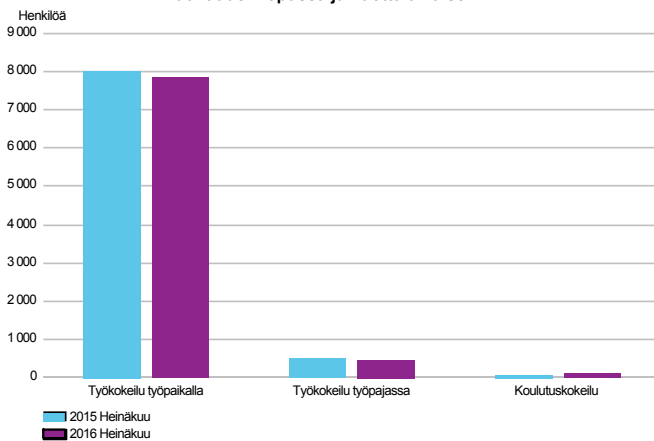
KUNTOUTTAVASSA TYÖTOIMINNASSA
kuukauden lopussa ja vuotta aikaisemmin



Kuntouttavassa työtoiminnassa edellisvuotta enemmän osallistujia

Kuntouttavassa työtoiminnassa oli heinäkuun lopussa 17 700 henkilöä eli 2 900 enemmän kuin vuotta aikaisemmin. Osallistuneista oli miehiä 10 700 ja naisia 6 900. Miesten määrä lisääntyi edellisestä vuodesta 1 700:lla ja naisten 1 200:lla.

KOKEILUISSA
kuukauden lopussa ja vuotta aikaisemmin



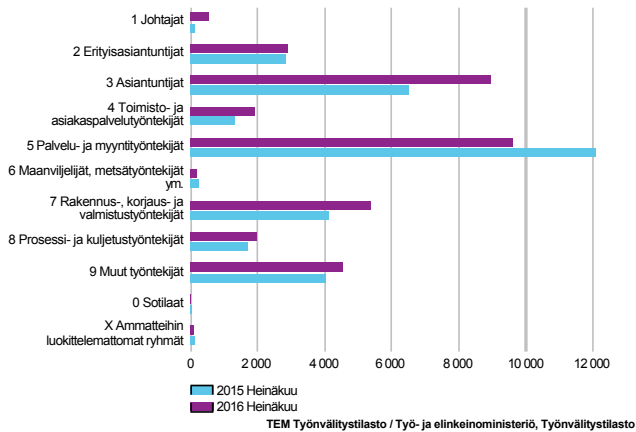
Kokeiluissa olevien määrä väheni hieman

Työ- ja koulutuskokeiluissa oli heinäkuun lopussa yhteensä 8 500 henkilöä, mikä on lähes 200 vähemmän kuin edellisessä vuonna vastaavaan aikaan. Miehiä heistä oli 4 600 ja naisia 3 900. Miesten määrä väheni 200:lla ja naisten määrä nousi 100:lla.



Avoimet työpaikat

UUDET AVOIMET TYÖPAIKAT
kuukauden aikana ja vuotta aikaisemmin



Uusien avoimien työpaikkojen määrä lisääntyi

Uusia avoimia työpaikkoja ilmoitettiin työ- ja elinkeinotoimistoihin heinäkuun aikana 36 000, mikä on 3 000 enemmän kuin edellisen vuoden heinäkuussa. Kaikkiaan työ- ja elinkeinotoimistoissa oli heinäkuussa avoinna 67 800 työpaikkaa, mikä on 6 600 enemmän kuin vuosi sitten. Työpaikoista täytettiin heinäkuun aikana 8 200, joista 3 700 työ- ja elinkeinotoimiston hakijalla. Työ- ja elinkeinotoimistoissa oli heinäkuun lopussa edelleen avoinna 32 500 työpaikkaa, mikä on 2 500 enemmän kuin vuotta aikaisemmin.

Uudet avoimet työpaikat olivat lisääntyneet seitsemässä ammattiryhmässä: eniten asiantuntijoiden (2 500), rakennus-, korjaus- ja valmistustyöntekijöiden (1 200), toimisto- ja asiakaspalvelutyöntekijöiden (600) sekä muiden työntekijöiden (500) ryhmissä. Avoimet työpaikat olivat vähentyneet neljässä ammattiryhmässä, eniten palvelu- ja myyntityöntekijöiden (-2 500) ryhmissä.



Yhteenvedotaulukko

TYÖLLISYYSTILANNE 2016 HEINÄKUUN LOPUSSA (I) JA
TOIMISTOJEN TOIMINTA HEINÄKUUN AIKANA (II)
KOKO MAA

I TILANNE KUUKAUDEN LOPUSSA	Heinä-16	Heinä-15	MUUTOS LKM.	MUUTOS %
A. TYÖNHAKIJAT				
1. Työttömät työnhakijat	378 399	381 596	-3 197	-0,8
joista kokoaikaisesti lomautetut	21 631	23 759	-2 128	-9,0
2. Lyhennetyllä työviikolla	9 964	8 192	1 772	21,6
3. Työssä olevat yhteensä	170 410	151 106	19 304	12,8
joista yleisillä työmarkkinoilla	147 748	126 795	20 953	16,5
joista työllistettynä	22 662	24 311	-1 649	-6,8
4. Työvoiman ulkopuolella	106 138	98 788	7 350	7,4
joista työllistymistä edist.palvelussa	26 230	23 385	2 845	12,2
joista koulutuksessa	46 206	41 724	4 482	10,7
5. Työttömyyseläkettä saavat	0	62	-62	-100,0
1-5 Kaikki työnhakijat yhteensä	664 911	639 744	25 167	3,9
B. TYÖVOIMAN KYSYNTÄ				
1. Avoimet työpaikat yhteensä	32 468	29 936	2 532	8,5
joista yli kuukauden avoinna olleet	12 105	12 119	-14	-0,1
joista yli 2 kuukautta avoinna olleet	5 477	5 049	428	8,5
C. PALVELUISSA				
1. Valtiolle työllistetyt	661	766	-105	-13,7
2. Kuntiin työllistetyt	6 213	6 154	59	1,0
3. Yksityiselle sektorille työllistetyt	16 375	20 105	-3 730	-18,6
1-3 Työllistetyt yhteensä	23 249	27 025	-3 776	-14,0
4. Työvoimakoulutuksessa	16 330	17 737	-1 407	-7,9
5. Valmennuksessa	986	788	198	25,1
6. Työ-/koulutuskokeilussa	8 452	8 613	-161	-1,9
7. Vuorotteluvapaasijaisena	5 947	5 937	10	0,2
8. Kuntouttavassa työtoiminnassa	17 656	14 784	2 872	19,4
9. Omaehtoisessa opiskelussa	26 751	22 672	4 079	18,0
1-9 Palveluissa yhteensä	99 371	97 556	1 815	1,9
D. TYÖTTÖMYYDEN RAKENNE				
1. Työttömät naiset	180 084	180 302	-218	-0,1
2. Työttömät miehet	198 315	201 294	-2 979	-1,5
3. Alle 25-vuotiaat työttömät	54 827	57 048	-2 221	-3,9
4. Yli 50-vuotiaat työttömät	131 241	130 427	814	0,6
5. Pitkäaikaistyöttömät	127 150	113 055	14 095	12,5
6. Ulkomaalaiset työttömät	40 958	39 926	1 032	2,6
E. TOIMEENTULOTURVA				
1. Työttömiä työttömyyskassojen jäseniä	157 024	161 856	-4 832	-3,0
II TOIMINTA KUUKAUDEN AIKANA				
1. Työttömät työnhakijat	400 676	403 166	-2 490	-0,6
2. Muut työnhakijat	280 634	252 864	27 770	11,0
1-2 Työnhakijat yhteensä	681 310	656 030	25 280	3,9
3. Kuukauden kaikki työpaikat	67 775	61 180	6 595	10,8
Kuukauden uudet työpaikat	35 994	32 960	3 034	9,2
Täyttyneet työpaikat	8 225	9 370	-1 145	-12,2
joista toimiston hakijalla täytt.	3 665	4 410	-745	-16,9
4. Alkaneet työttömyysjaksot	42 251	43 571	-1 320	-3,0
5. Päättyneet työttömyysjaksot	37 060	29 693	7 367	24,8
6. Uudet työllistämiset	2 533	1 685	848	50,3
7. Aloittanut työvoimakoulutuksen	514	560	-46	-8,2



Ulkomaalaisten yhteenvetotaulukko

ULKOMAALAISTEN TYÖLLISYYSTILANNE 2016 HEINÄKUUN LOPUSSA (I) JA
TOIMISTOJEN TOIMINTA HEINÄKUUN AIKANA (II)
KOKO MAA

I TILANNE KUUKAUDEN LOPUSSA	Heinä-16	Heinä-15	MUUTOS LKM.	MUUTOS %
A. TYÖNHAKIJAT				
1. Työttömät työnhakijat	40 958	39 926	1 032	2,6
joista kokoaikaisesti lomautetut	1 386	1 631	-245	-15,0
2. Lyhennetyllä työviikolla	366	317	49	15,5
3. Työssä olevat yhteensä	14 652	12 158	2 494	20,5
joista yleisillä työmarkkinoilla	12 941	10 323	2 618	25,4
joista työllistettynä	1 711	1 835	-124	-6,8
4. Työvoiman ulkopuolella	19 167	16 980	2 187	12,9
joista työllistymistä edist.palvelussa	3 406	3 018	388	12,9
joista koulutuksessa	12 473	10 636	1 837	17,3
5. Työttömyyseläkettä saavat	0
1-5 Kaikki työnhakijat yhteensä	75 143	69 383	5 760	8,3
C. PALVELUISSA				
1. Valtiolle työllistetyt	17	13	4	30,8
2. Kuntiin työllistetyt	383	372	11	3,0
3. Yksityiselle sektorille työllistetyt	1 156	1 414	-258	-18,2
1-3 Työllistetyt yhteensä	1 556	1 799	-243	-13,5
4. Työvoimakoulutuksessa	7 181	6 674	507	7,6
5. Valmennuksessa	53	36	17	47,2
6. Työ-/koulutuskokeilussa	2 240	2 106	134	6,4
7. Vuorotteluvapaasijaisena	108	119	-11	-9,2
8. Kuntouttavassa työtoiminnassa	1 082	806	276	34,2
9. Omaehtoisessa opiskelussa	5 741	4 273	1 468	34,4
1-9 Palveluissa yhteensä	17 961	15 813	2 148	13,6
D. TYÖTTÖMYYDEN RAKENNE				
1. Työttömät naiset	21 562	21 196	366	1,7
2. Työttömät miehet	19 396	18 730	666	3,6
3. Alle 25-vuotiaat työttömät	3 627	3 609	18	0,5
4. Yli 50-vuotiaat työttömät	9 193	8 839	354	4,0
5. Pitkäaikaistyöttömät	10 476	9 298	1 178	12,7
E. TOIMEENTULOTURVA				
1. Työttömiä työttömyyskassojen jäseniä	7 031	6 702	329	4,9
II TOIMINTA KUUKAUDEN AIKANA				
1. Työttömät työnhakijat	42 909	41 770	1 139	2,7
2. Muut työnhakijat	33 106	28 555	4 551	15,9
1-2 Työnhakijat yhteensä	76 015	70 325	5 690	8,1
4. Alkaneet työttömyysjaksot	4 708	4 402	306	7,0
5. Päättyneet työttömyysjaksot	3 446	2 249	1 197	53,2
6. Uudet työllistämiset	178	102	76	74,5
7. Aloittanut työvoimakoulutuksen	272	316	-44	-13,9



Alueellinen taulukko

TYÖTTÖMÄT TYÖNHAKIJAT JA AVOIMET TYÖPAIKAT ELY-KESKUKSITTAIN 2016 HEINÄKUUN LOPUSSA
KOKO MAA

ELY-keskus	Työvoima	Työttömät työnhakijat						Vamm. ja pitkäaik. sairaat	Avoimet työ- paikat		
		Osuus-% työvoimasta	Yhteensä	Miehet	Naiset	Alle 20- vuotiaat	Alle 25- vuotiaat			Yli 50- vuotiaat	Pitkäaik. työttömät
Uusimaa	836 335	12,7	106 152	55 023	51 129	2 733	12 468	35 292	40 958	9 148	11 886
Varsinais-Suomi	227 264	14,4	32 828	16 938	15 890	1 249	4 758	10 798	10 404	4 010	2 269
Satakunta	102 883	14,4	14 866	7 740	7 126	478	2 124	5 751	4 457	1 736	1 132
Häme	177 204	14,2	25 187	13 002	12 185	838	3 547	9 356	8 999	3 771	1 887
Pirkanmaa	244 147	16,6	40 539	21 468	19 071	1 330	6 212	13 209	14 628	4 262	2 999
Kaakkois-Suomi	141 865	16,1	22 902	12 060	10 842	785	3 324	8 947	7 468	2 721	1 137
Etelä-Savo	66 704	14,8	9 901	5 397	4 504	419	1 462	4 089	3 129	1 907	797
Pohjois-Savo	113 195	14,3	16 162	8 720	7 442	682	2 628	6 148	4 921	2 473	1 441
Pohjois-Karjala	73 784	18,7	13 792	7 336	6 456	625	2 184	5 291	4 078	1 695	450
Keski-Suomi	128 214	17,8	22 845	12 058	10 787	925	3 800	8 208	8 535	2 554	1 212
Etelä-Pohjanmaa	88 057	11,0	9 665	5 089	4 576	402	1 625	3 368	1 975	1 486	666
Pohjanmaa	118 147	10,9	12 850	6 713	6 137	472	2 061	3 993	3 041	1 420	909
Pohjois-Pohjanmaa	186 732	16,0	29 964	15 296	14 668	1 376	5 620	8 527	8 754	3 543	1 844
Kainuu	33 822	15,9	5 388	2 986	2 402	250	873	2 310	1 595	831	360
Lappi	83 209	17,6	14 608	8 097	6 511	481	2 035	5 757	4 076	1 592	1 382
Ahvenanmaa	15 141	3,9	587	302	285	33	95	160	79	41	169
Ulkomaat	0	0,0	163	90	73	..	11	37	53	12	1 928
Yhteensä	2 636 703	14,4	378 399	198 315	180 084	13 079	54 827	131 241	127 150	43 202	32 468



Tietoa sivustosta

Tällä sivustolla esitetään työ- ja elinkeinoministeriön (TEM) uusimman Työllisyyskatsauksen sisältö tilastointikohteiden mukaisesti jaoteltuna. Tämän Työllisyyskatsauksen pdf-versio sekä aikaisempien kuukausien katsaukset löytyvät oikealla olevan linkin kautta.

Työllisyyskatsaus perustuu TEM:n Työnvälitystilaston tietoihin. Työnvälitystilasto kerää tietoja Työ- ja elinkeinotoimistoihin (TE-toimistoihin) ilmoittautuneista työnhakijoista kuten työttömistä työnhakijoista, hallinnon palveluista sekä TE-toimistoihin ilmoitetuista avoimista työpaikoista. Tiedot kerätään TE-toimistojen asiakaspalvelurekisteristä (URA). Siten Työnvälitystilaston tiedot ovat täysin rekisteripohjaisia.

Tilasto kattaa kaikki edellä mainittuihin ryhmiin kuuluvat henkilöt, palvelut ja avoimet työpaikat, jotka ovat rekisteröitynä tilastointikaudella kyseisessä rekisterissä erikseen määriteltujen luokittelijoiden ja muuttujien mukaisesti.

Työllisyyskatsauksen tekstissä on kausivaihtelun vuoksi vertailu edellisen vuoden vastaavaan kuukauteen. Katsauksen kuviot sisältävät tiedot myös taulukkomuodossa. Kunkin kuukauden Työllisyyskatsaus julkistetaan seuraavan kuukauden loppupuolella etukäteen vahvistettujen julkistamispäivien mukaisesti.

Merkkien selitykset:

. tieto on epälooginen esitettäväksi

.. tietoa ei ole saatu, se on liian epävarma esitettäväksi tai se on salassapitosäännön alainen

Lisätietoja:

- Työnvälitystilasto Internetissä: <http://www.tem.fi/tyollisyyskatsaus-ja-tyonvalitystilasto>
- Työnvälitystilaston kuvaus ja laatuseloste: <http://www.tem.fi/tilaston-julkistamispajat-kuvaus-ja-laatuseloste>
- Työnvälitystilaston keskeisimmät tiedot löytyvät TEM:n ToimialaOnline -tilastopalvelusta: <http://www.toimialaonline.fi> polkua: Tilastokanta--Työmarkkinat--Työnvälitystilasto.
- Työnvälitystilaston tietoja on myös Työpoliittisen aikakauskirjan tilasto-osuudessa: <http://www.tem.fi/tyopoliittinen-aikakauskirja>
- TEM:n ja Tilastokeskuksen kuukausittainen yhteisjulkistus: <http://tilastokeskus.fi/til/tyti/tie.html>
- TEM:n Työnvälitystilaston ja Tilastokeskuksen työvoimatutkimuksen lukujen eroista löytyy lisätietoja osoitteesta: http://tilastokeskus.fi/til/tyti/tyti_2015-04-28_men_001.html
-

Viittausohje: Suomen virallinen tilasto (SVT): Työ- ja elinkeinoministeriö, Työnvälitystilasto. ISSN: 1797-3694. 201V:KK, Työllisyyskatsaus, XXXXXkuu 201V. Helsinki: Työ- ja elinkeinoministeriö (viitattu pvm). Saantitapa: <http://www.temtyollisyyskatsaus.fi>



Yhteystiedot

Työ- ja elinkeinoministeriö

Työllisyys- ja yrittäjyysosasto

Strategia ja ohjaus -ryhmä

Kaisa-Mari Kuusela, 029 504 8294

Heikki Räisänen, 029 504 7118

Hilkka Kattelus, 029 504 8047

S-posti: etunimi.sukunimi(at)tem.fi / tyonvalitystilasto(at)tem.fi

<http://www.temtyollisyyskatsaus.fi>

ISSN: 1797-3694 (Verkkajulkaisu)

