Alueelliset kehitysnäkymät 1/2016

Työttömyys

Huhtikuu 2016

Yhteenveto seutukunnittain kartalla

Tilanne verrattuna kevääseen 2015 sekä odotukset syksylle 2016 ja keväälle 2017

TYÖ- JA ELINKEINOMINISTERIÖ
ARBETS- OCH NÄRINGSMINISTERIET
MINISTRY OF EMPLOYMENT AND THE ECONOMY

KEHA-keskus

Elinkeino-, liikenne- ja ympäristökeskus

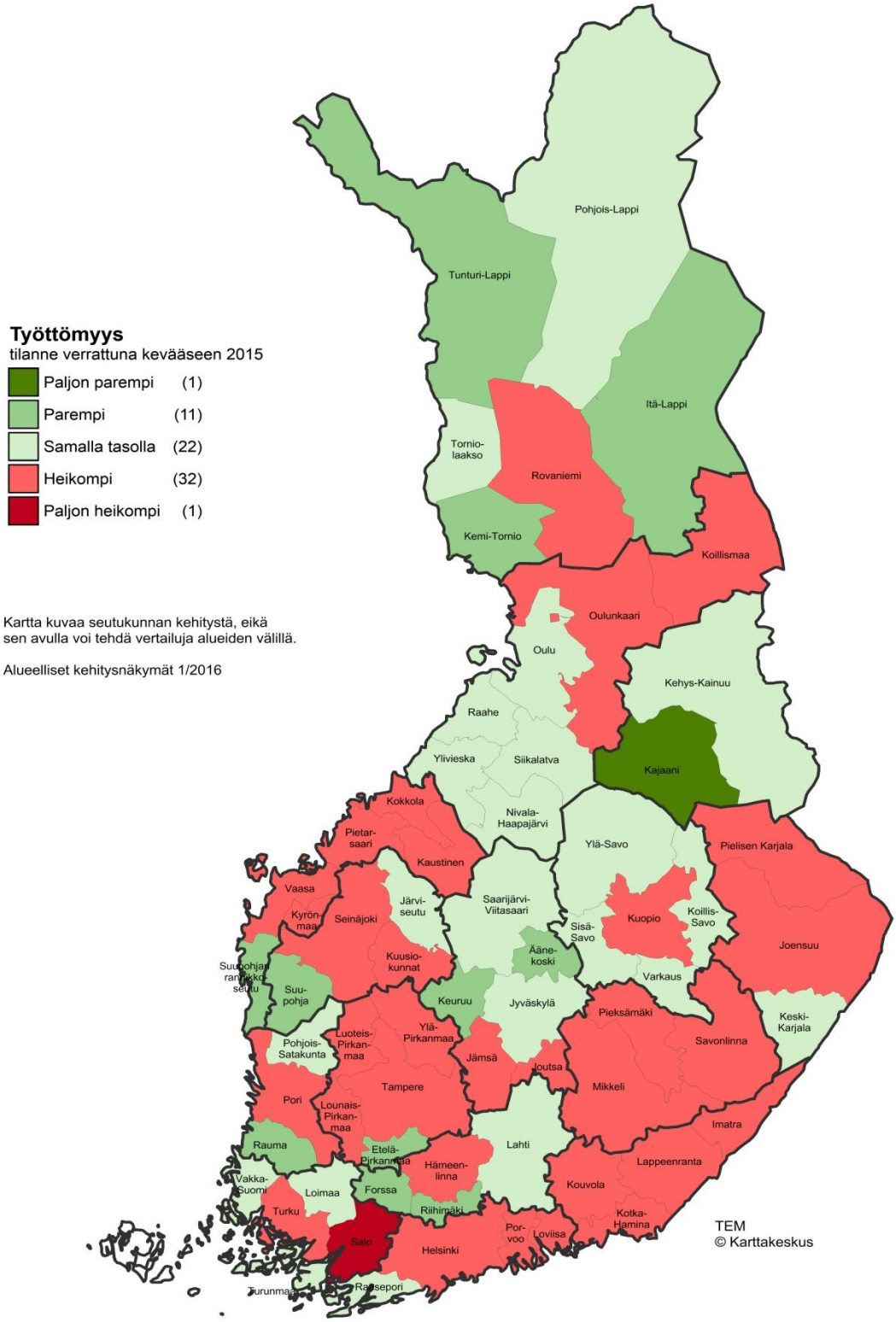

Työttömyys
tilanne verrattuna kevääseen 2015

- Paljon parempi (1)
- Parempi (11)
- Samalla tasolla (22)
- Heikompi (32)
- Paljon heikompi (1)

Kartta kuvaa seutukunnan kehitystä, eikä sen avulla voi tehdä vertailuja alueiden välillä.

Alueelliset kehitysnäkymät 1/2016

TYÖ- JA ELINKEINOMINISTERIÖ
ARBETS- OCH NÄRINGSMINISTERIET
MINISTRY OF EMPLOYMENT AND THE ECONOMY

KEHA-keskus

Elinkeino-, liikenne- ja ympäristökeskus

Työttömyys
Odotukset syksylle 2016

- Parempi (18)
- Samalla tasolla (36)
- Heikompi (13)

Kartta kuvaa seutukunnan kehitystä, eikä sen avulla voi tehdä vertailuja alueiden välillä.

Alueelliset kehitysnäkymät 1/2016

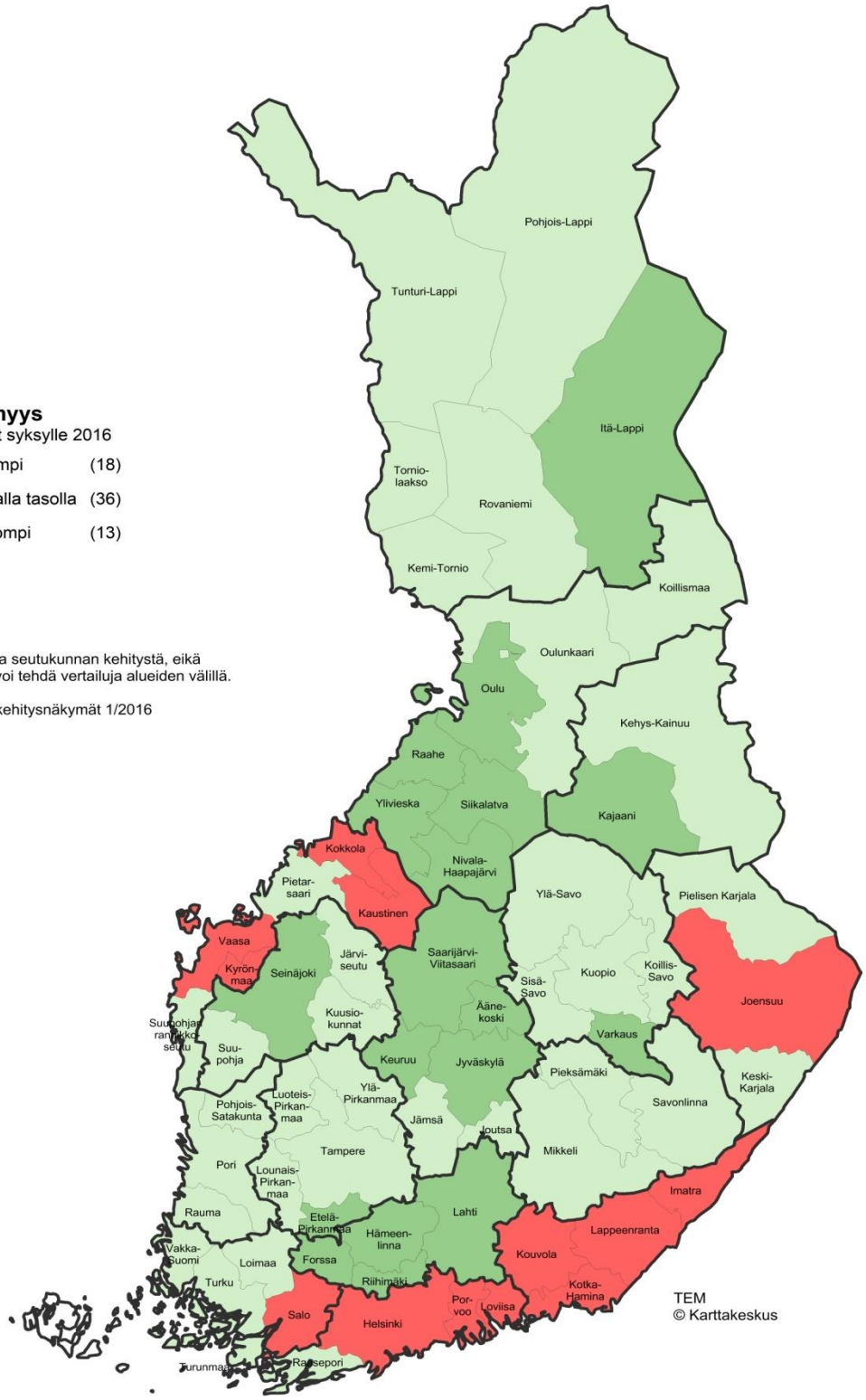

TEM
© Karttakeskus

TYÖ- JA ELINKEINOMINISTERIÖ
ARBETS- OCH NÄRINGSMINISTERIET
MINISTRY OF EMPLOYMENT AND THE ECONOMY

KEHA-keskus

Elinkeino-, liikenne- ja ympäristökeskus

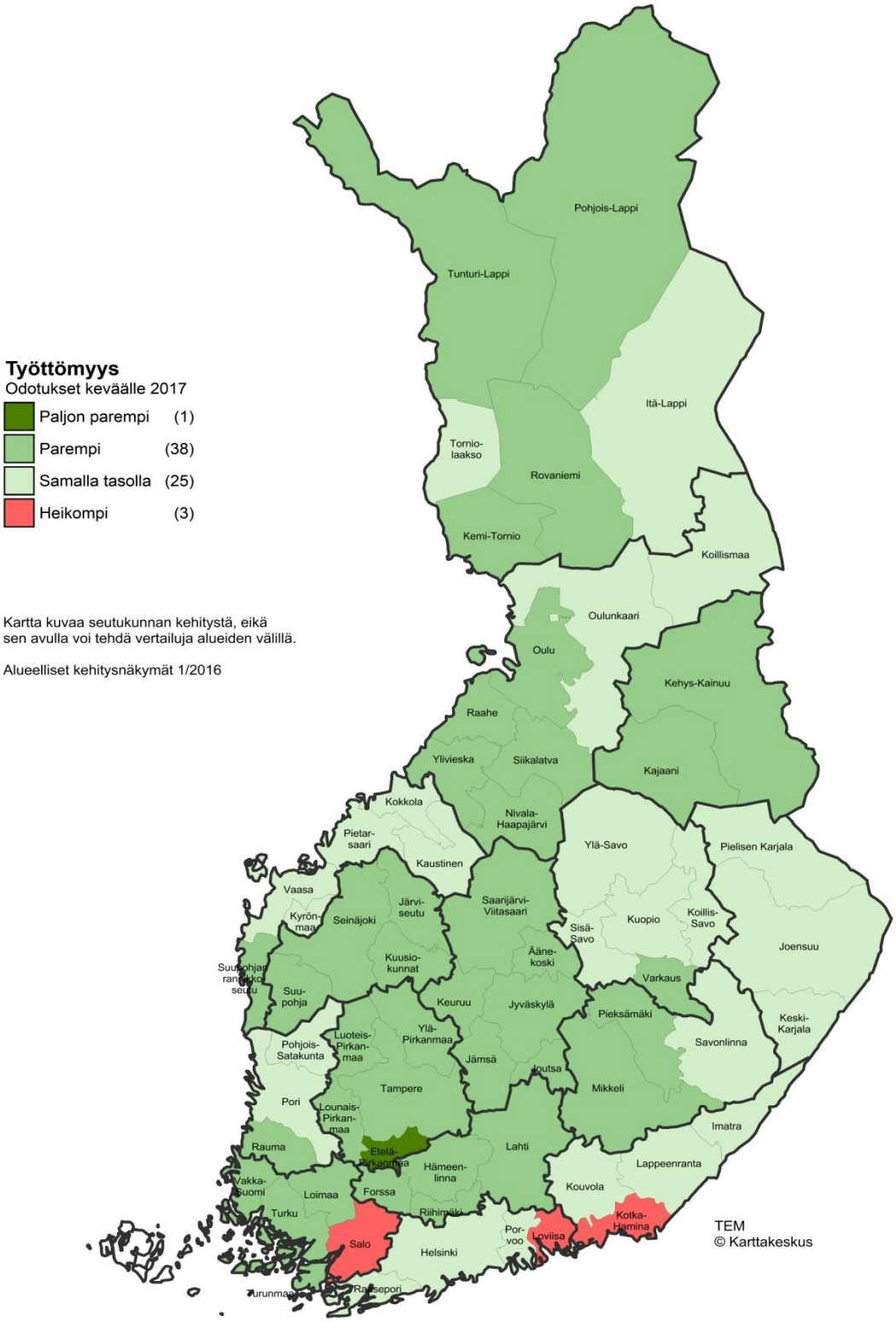

Työttömyys
Odotukset keväälle 2017

- Paljon parempi (1)
- Parempi (38)
- Samalla tasolla (25)
- Heikompi (3)

Kartta kuvaa seutukunnan kehitystä, eikä sen avulla voi tehdä vertailuja alueiden välillä.

Alueelliset kehitysnäkymät 1/2016

TYÖ- JA ELINKEINOMINISTERIÖ
ARBETS- OCH NÄRINGSMINISTERIET
MINISTRY OF EMPLOYMENT AND THE ECONOMY

KEHA-keskus

Elinkeino-, liikenne- ja ympäristökeskus