



Työllisyyskatsaus

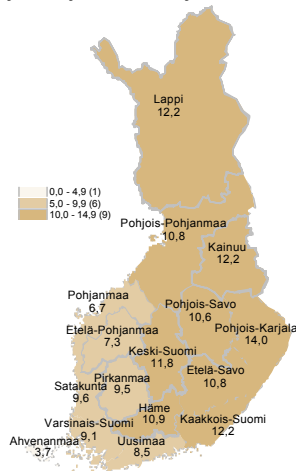
Huhtikuu 2018



Työ- ja elinkeinoministeriö
Arbets- och näringsministeriet

Huhtikuussa 254 600 työtöntä työnhakijaa

Työttömien työnhakijoiden osuus työvoimasta ELY-keskuksittain



TEM Työnvälitystilasto / Työ- ja elinkeinoministeriö, Työnvälitystilasto

Työ- ja elinkeinotoimistoissa oli huhtikuun lopussa yhteensä 254 600 työtöntä työnhakijaa. Se on 49 700 vähemmän kuin vuotta aikaisemmin. Työttömien työnhakijoiden määrä väheni edellisestä kuusta 9 500:lla. Työttömien työnhakijoiden osuus työvoimasta oli 9,7 prosenttia, joka on 1,9 prosenttiyksikköä vähemmän kuin vuosi sitten. Tiedot ilmenevät työ- ja elinkeinoministeriön Työnvälitystilastosta.

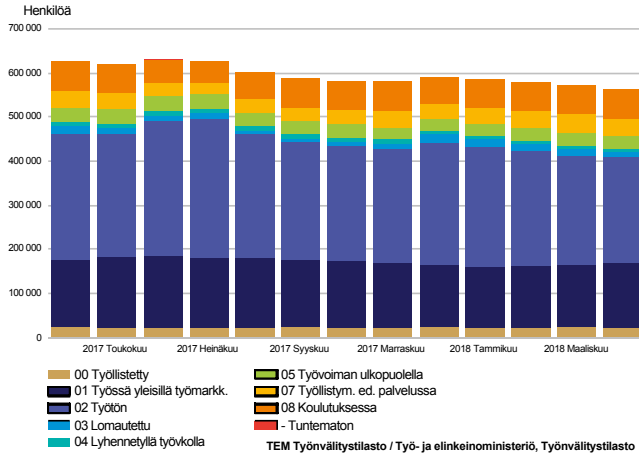
Trendit:

- Työnhakijoiden kokonaismäärä väheni
- Työttömiä työnhakijoita 50 000 vähemmän kuin vuotta aikaisemmin
- Aktivointiasteeseen laskettavissa palveluissa 4 000 enemmän kuin vuosi sitten
- Uusia avoimia työpaikkoja 14 000 enemmän kuin edellisvuonna



Kaikki työnhakijat

Työnhakijat ryhmittäin
laskentapäivänä



Työnhakijoiden kokonaismäärä väheni

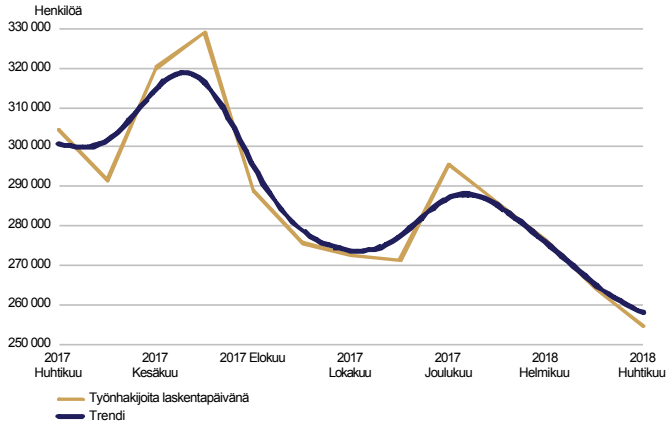
Huhtikuun lopussa työ- ja elinkeinotoimistoissa oli kaikkiaan 561 800 työnhakijaa, mikä on 64 500 vähemmän kuin vuotta aikaisemmin. Työnhakijoista oli miehiä 280 200 ja naisia 281 600. Miesten määrä väheni vuoden takaisesta tilanteesta 36 700:lla ja naisten 27 900:lla.

Työnhakijoista oli työssä olevia 167 600, joista 143 100 oli yleisillä työmarkkinoilla ja 24 500 työ- ja elinkeinohallinnon palveluilla työllistettynä. Työvoimaan kuulumattomia työnhakijoita oli 132 100, joista 40 100 oli työllistymistä edistävässä palvelussa ja 64 700 koulutuksessa. Työnhakijoista oli työttömiä työnhakijoita 254 600, mikä on 49 700 vähemmän kuin vuotta aikaisemmin. Työttömistä työnhakijoista oli huhtikuussa kokoaikaisesti lomautettuja 12 100 eli 3 300 vähemmän kuin maaliskuussa. Edellisen vuoden huhtikuusta kokoaikaisesti lomautettujen määrä väheni 4 500:lla. Lyhennettyä työviikkoa tekeviä työnhakijoita oli lisäksi 7 500, mikä on 2 100 vähemmän kuin vuotta aikaisemmin.



Työttömät työnhakijat

TYÖTTÖMÄT TYÖNHAKIJAT
kuukausittain ja trendi



TEM Työnvälitystilasto / Työ- ja elinkeinoministeriö, Työnvälitystilasto

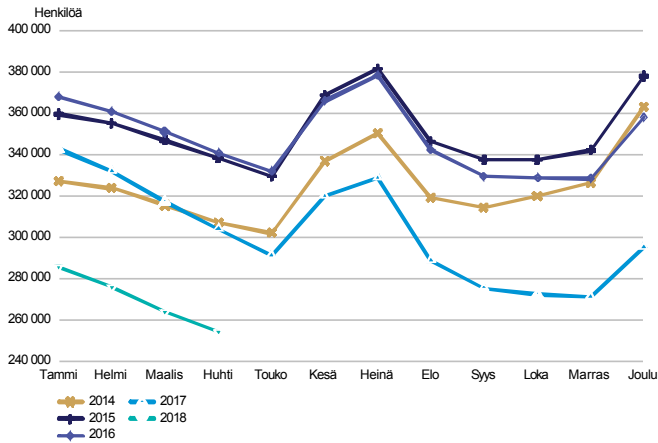
Työttömien työnhakijoiden määrä väheni huhtikuussa

Työ- ja elinkeinotoimistoissa oli huhtikuun lopussa 254 600 työtöntä työnhakijaa, mikä on 49 700 vähemmän kuin vuotta aikaisemmin. Maaliskuuhun verrattuna työttömien työnhakijoiden määrä väheni 9 500:lla.

Työttömistä työnhakijoista oli huhtikuussa kokoaikaisesti lomautettuja 12 100 eli 3 300 vähemmän kuin maaliskuussa. Edellisen vuoden huhtikuusta kokoaikaisesti lomautettujen määrä väheni 4 500:lla.

Työttömistä työnhakijoista oli ulkomaisten kansalaisia 24 700, mikä on 3 700 vähemmän kuin edellisen vuoden huhtikuussa. Ulkomaalaisista työttömistä työnhakijoista oli EU/ETA-maiden kansalaisia huhtikuun lopussa 7 600, mikä on 1 000 vähemmän kuin vuosi sitten.

TYÖTTÖMÄT TYÖNHAKIJAT
kuukausivertailu

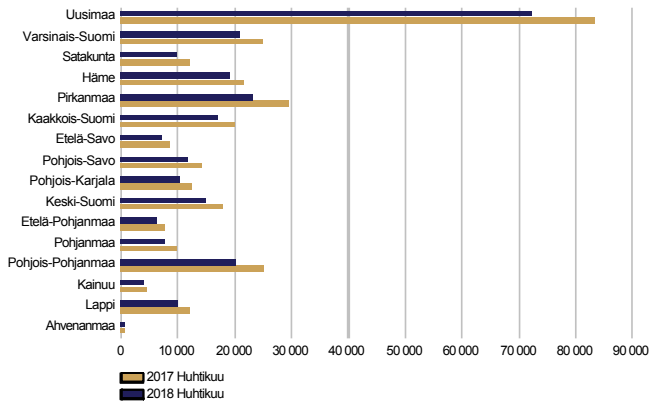


TEM Työnvälitystilasto / Työ- ja elinkeinoministeriö, Työnvälitystilasto



Työttömät työnhakijat alueittain

TYÖTTÖMÄT TYÖNHAKIJAT
ELY-keskuksittain



TEM Työnvälitystilasto / Työ- ja elinkeinoministeriö, Työnvälitystilasto

Työttömyys väheni kaikkien ELY-keskusten alueilla

Työttömien työnhakijoiden määrä laski huhtikuussa edellisen vuoden vastaavasta ajankohdasta kaikkien elinkeino-, liikenne- ja ympäristökeskusten (ELY) alueilla; eniten Pirkanmaalla (-22 %), Satakunnassa (-21 %), Pohjanmaalla (-20 %) ja Pohjois-Pohjanmaalla (-20 %).

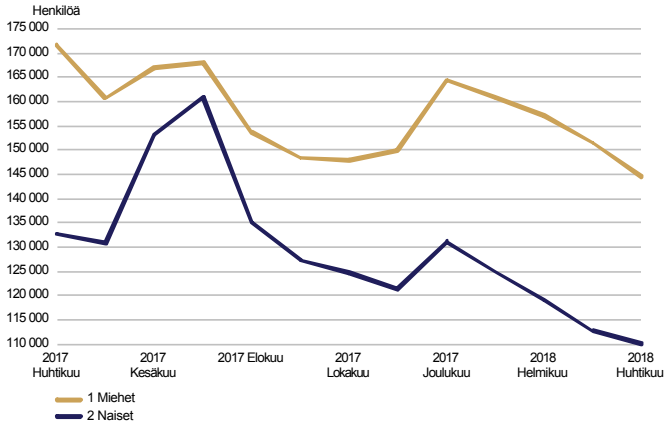
Työttömät työnhakijat ja avoimet työpaikat TE-toimistossa ELY-keskuksittain

ELY-keskus	Työttömät työnhakijat			Muutos		Työttömistä työnhakijoista lomautetut		Työttömien työnhakijoiden osuus työvoimasta		Muutos		
	Huhti 2018	Maalis 2018	Huhti 2017	Huhti 2018	Huhti 2017	Huhti 2018	Maalis 2018	Huhti 2018	Maalis 2018	Huhti 2017	Huhti 2018	
Uusimaa	72 237	74 362	83 458	-11 221	-13	2 143	8,5	17 394	19 717	14 076	3 318	24
Varsinais-Suomi	20 676	21 488	24 869	-4 193	-17	959	9,1	5 112	6 241	4 044	1 068	26
Satakunta	9 594	10 047	12 176	-2 582	-21	589	9,6	2 174	2 544	1 540	634	41
Häme	18 960	19 742	21 675	-2 715	-13	835	10,9	3 928	4 050	2 657	1 271	48
Pirkanmaa	23 152	24 613	29 646	-6 494	-22	958	9,5	5 319	6 725	4 888	431	9
Kaakkois-Suomi	16 861	17 863	20 041	-3 180	-16	895	12,2	2 005	2 670	1 616	389	24
Etelä-Savo	7 031	7 313	8 568	-1 537	-18	528	10,8	1 230	1 416	1 047	183	17
Pohjois-Savo	11 883	12 358	13 972	-2 089	-15	943	10,6	2 654	3 034	2 150	504	23
Pohjois-Karjala	10 165	10 412	12 321	-2 156	-17	547	14,0	1 336	1 416	976	360	37
Keski-Suomi	15 057	15 407	17 776	-2 719	-15	699	11,8	2 174	2 357	1 576	598	38
Etelä-Pohjanmaa	6 288	6 787	7 730	-1 442	-19	559	7,3	2 172	2 395	1 599	573	36
Pohjanmaa	7 769	8 160	9 680	-1 911	-20	519	6,7	1 964	2 142	1 530	434	28
Pohjois-Pohjanmaa	20 238	20 954	25 160	-4 922	-20	1 037	10,8	3 826	4 006	3 616	210	6
Kainuu	3 971	4 121	4 545	-574	-13	234	12,2	650	777	474	176	37
Lappi	10 052	9 803	11 974	-1 922	-16	579	12,2	1 893	2 486	1 691	202	12
Ahvenanmaa	567	614	553	14	3	12	3,7	393	439	356	37	10
Ulkomaat	100	104	135	-35	-26	26	.	2 696	2 828	2 366	330	14
KOKO MAA	254 601	264 148	304 279	-49 678	-16	12 062	9,7	56 920	65 243	46 202	10 718	23



Työttömät työnhakijat sukupuolen ja ikäryhmän mukaan

TYÖTTÖMÄT TYÖNHAKIJAT
sukupuolen mukaan

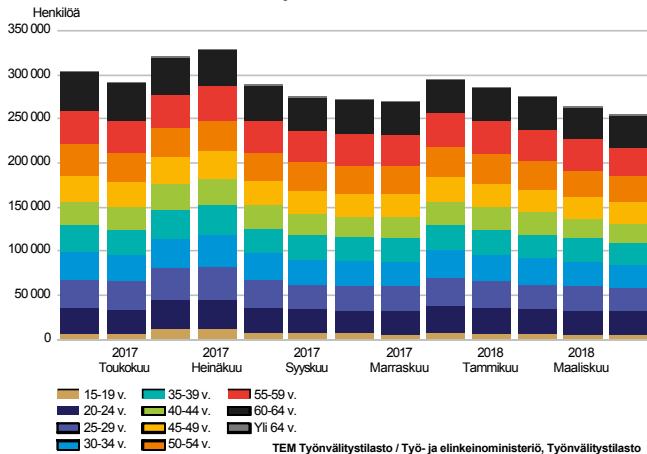


TEM Työnvälitystilasto / Työ- ja elinkeinoministeriö, Työnvälitystilasto

Naisten työttömyys laski hieman enemmän kuin miesten

Työttömistä työnhakijoista oli miehiä 144 500 (57 %) ja naisia 110 100 (43 %). Maaliskuusta miesten työttömyys laski 7 000:lla ja naisten 2 600:lla. Edellisvuoden huhtikuuhun verrattuna miesten työttömyys laski 27 100:lla (-16 %) ja naisten 22 600:lla (-17 %).

TYÖTTÖMÄT TYÖNHAKIJAT
ikäryhmän mukaan



TEM Työnvälitystilasto / Työ- ja elinkeinoministeriö, Työnvälitystilasto

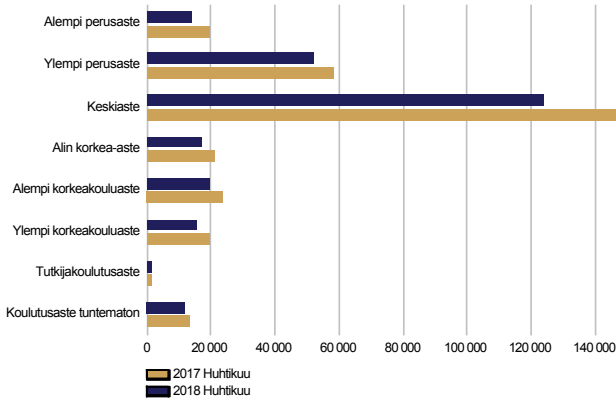
Työttömyys väheni kaikissa ikäryhmissä

Huhtikuun lopussa alle 25-vuotiaita työttömiä työnhakijoita oli 31 400, mikä on 5 400 vähemmän kuin edellisen vuoden huhtikuussa. Nuorten työttömyys laski maaliskuusta 900:lla. Alle 20-vuotiaita oli työttömänä 5 800. Yli 50-vuotiaita oli työttömänä 98 900 eli 19 200 vähemmän kuin vuotta aikaisemmin. Yli 55-vuotiaita oli työttömänä 69 600, mikä on 13 700 vähemmän kuin vuosi sitten.



Työttömät työnhakijat koulutusasteen ja ammattiryhmän mukaan

TYÖTTÖMÄT TYÖNHAKIJAT
koulutusasteittain

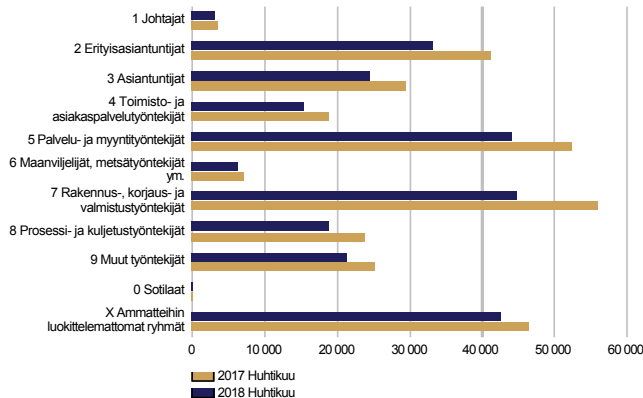


TEM Työnvälitystilasto / Työ- ja elinkeinoministeriö, Työnvälitystilasto

Työttömyys väheni kaikilla koulutusasteilla

Koulutusasteittain tarkasteltuna työttömyys laski edellisen vuoden huhtikuuhun verrattuna kaikilla koulutusasteilla; eniten alemmalla perusasteella (-28 %), ylemmällä korkeakouluasteella (-20 %), alimmalla korkea-asteella (-19 %) ja alemmalla korkeakouluasteella (-18 %).

TYÖTTÖMÄT TYÖNHAKIJAT
ammattiryhmittäin

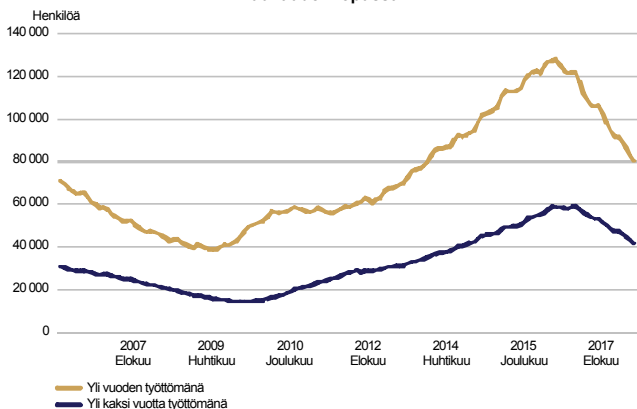


TEM Työnvälitystilasto / Työ- ja elinkeinoministeriö, Työnvälitystilasto

Työttömyys väheni kaikissa ammattiryhmissä

Ammattiryhmittäin tarkasteltuna työttömyys laski edellisen vuoden huhtikuuhun verrattuna kaikissa ammattiryhmissä; eniten rakennus-, korjaus- ja valmistustyöntekijöiden (-11 100), palvelu- ja myyntityöntekijöiden (-8 100) sekä erityisasiantuntijoiden (-8 000) ryhmissä.

PITKÄAIKAISTYÖTTÖMÄT
kuukauden lopussa



TEM Työnvälitystilasto / Työ- ja elinkeinoministeriö, Työnvälitystilasto

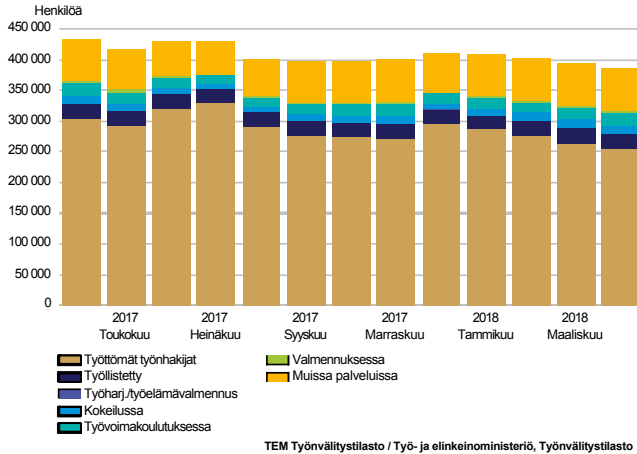
Pitkäaikaistyöttömyys väheni

Huhtikuun lopussa yli vuoden yhtäjaksoisesti työttömänä olleita pitkäaikaistyöttömiä oli 80 600, mikä on 28 600 vähemmän kuin vuotta aikaisemmin. Pitkäaikaistyöttömistä oli miehiä 46 900 ja naisia 33 700. Miesten määrä väheni edellisestä vuodesta 16 300:lla (-26 %) ja naisten 12 300:lla (-27 %). Yli kaksi vuotta yhtäjaksoisesti työttömänä olleita pitkäaikaistyöttömiä oli 41 900, mikä on 13 200 vähemmän kuin vuosi sitten.



Palvelut

LAAJA TYÖTTÖMYYS
eli työttömät työnhakijat ja palveluissa olevat



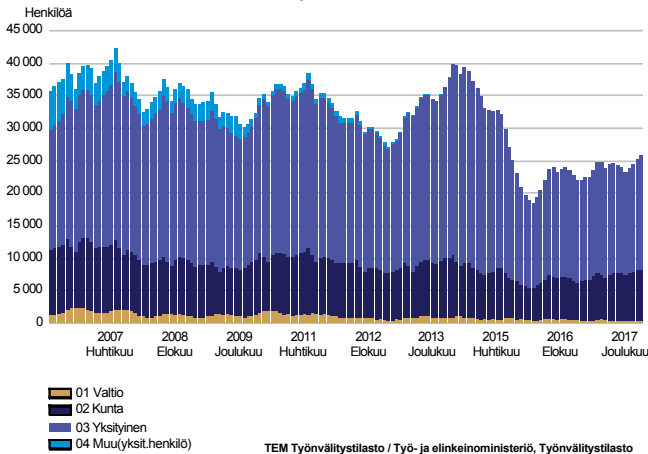
Palveluissa olevien määrä lisääntyi

Huhtikuun lopussa aktiivointiasteeseen laskettavien palveluiden piirissä oli 132 100 henkilöä, mikä on 4 300 enemmän kuin vuotta aikaisemmin. Maaliskuuhun verrattuna palveluissa olleiden määrä lisääntyi 100:lla. Aktiivointiaste oli huhtikuun lopussa 34,2 % eli 4,6 prosenttiyksikköä korkeampi kuin vuotta aikaisemmin. Kaikkiaan palveluissa oli 4,8 % työvoimasta.

Palveluissa olleista miehiä oli 63 300 eli 1 700 enemmän kuin vuotta aikaisemmin. Naisia oli palveluissa 68 700, mikä on 2 600 enemmän kuin viime vuonna.

Laajan työttömyyden eli työttömien työnhakijoiden ja palveluissa olleiden yhteismäärä oli huhtikuun lopussa 386 700. Se on 45 400 vähemmän kuin vuotta aikaisemmin. Laajan työttömyyden lasku johtui työttömien työnhakijoiden määrän vähentymisestä.

TYÖLLISTETYT
kuukauden lopussa sektoreittain



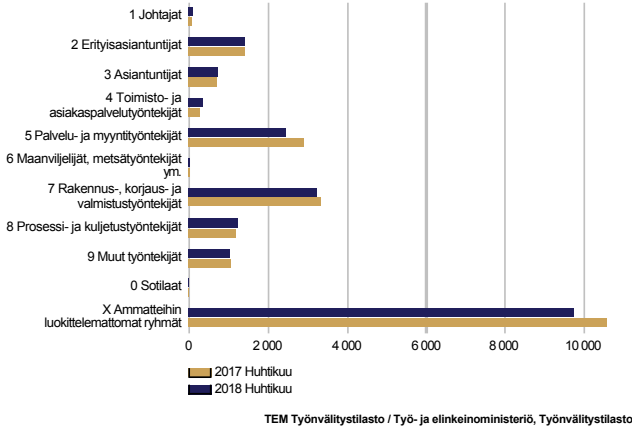
Työllistettyjen määrä lisääntyi kunnissa ja yksityisellä sektorilla

Palkkatuilla ja valtiolle työllistettyjä sekä starttirahan saajia oli huhtikuun lopussa yhteensä 25 700 henkilöä, mikä on 2 300 enemmän kuin vuotta aikaisemmin. Työllistetyistä 2 % oli valtion, 30 % kuntien ja 68 % yksityisen sektorin töissä. Edellisen vuoden huhtikuusta työllistäminen oli vähentynyt valtiolle 6 % ja lisääntynyt kunnille 17 % sekä yksityiselle sektorille 7 %. Työllistetyistä 50 prosenttia oli miehiä. Miesten työllistämiset olivat lisääntyneet 800:lla ja naisten 1 400:lla edellisestä vuodesta.



Työvoimakoulutus, valmennukset ja omaehtoinen opiskelu

TYÖVOIMAKOULUTUKSESSA OLEVAT kuukauden lopussa koulutuksen tavoiteammatin mukaan

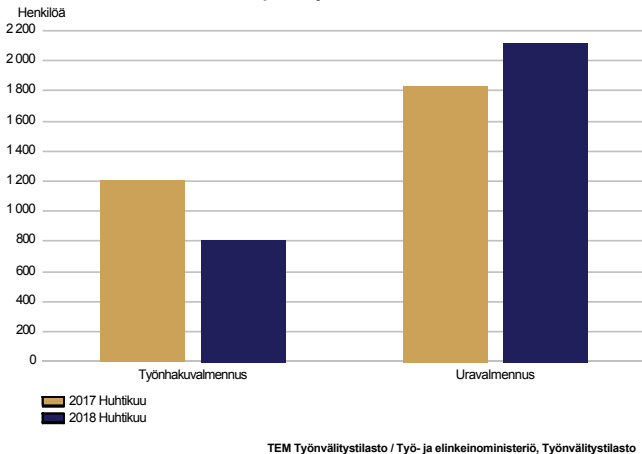


Työvoimakoulutuksessa olevien määrä väheni

Työvoimakoulutuksessa oli huhtikuun lopussa 20 400 oppilasta, mikä on 1 100 vähemmän kuin vuotta aikaisemmin. Oppilaista oli miehiä 10 700 ja naisia 9 700. Edellisestä vuodesta miesten määrä väheni 800:lla ja naisten 300:lla. Työvoimakoulutuksen aloitti huhtikuun aikana 5 100 uutta oppilasta, eli 500 enemmän kuin vuosi sitten.

Tavoiteammatin perusteella muualla luokittelemattomien ryhmän suurin alaryhmä oli huhtikuun lopussa kotoutumiskoulutuksessa olevat 8 300 henkilöä, joka oli 1 200 vähemmän kuin edellisessä vuonna.

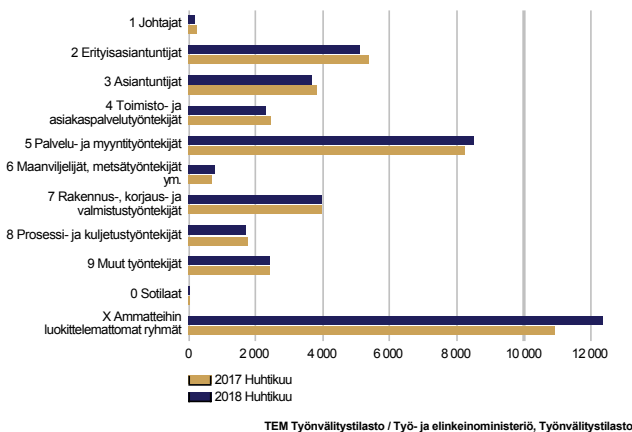
VALMENNUKSESSA kuukauden lopussa ja vuotta aikaisemmin



Valmennuksissa olevien määrä väheni

Valmennuksessa oli huhtikuun lopussa 2 900 henkilöä, mikä on 100 vähemmän kuin vuotta aikaisemmin. Valmennuksessa olleista oli miehiä 1 400 ja naisia 1 500. Uravalmennuksessa oli huhtikuussa 2 100 henkilöä eli 300 enemmän kuin edellisessä vuonna vastaavaan aikaan. Työnhakuvalmennukseen osallistuneiden määrä väheni 400:lla edellisestä vuodesta.

OMAEOHTOISESSA OPISKELUSSA kuukauden lopussa henkilön ammatin mukaan



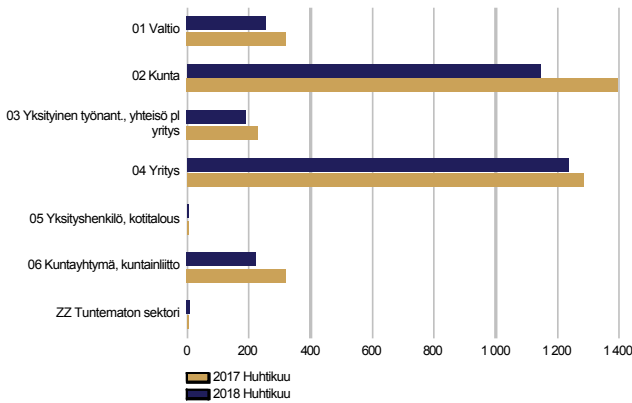
Omaehtoinen opiskelu lisääntyi edellisvuodesta

Omaehtoisessa opiskelussa työttömyysetuudella oli yhteensä 41 100 henkilöä, mikä on 1 200 enemmän kuin vuosi sitten. Työttömyysetuudella opiskeli 17 200 miestä eli 900 enemmän kuin vuotta aikaisemmin. Vastaavasti naisia opiskeli 23 900, mikä on 400 enemmän kuin vuosi sitten. Muualla luokittelemattomien ryhmästä henkilön ammattia ei tiedetty 10 200 henkilön osalta, joka on 1 300 enemmän kuin edellisessä vuonna vastaavaan aikaan.



Vuorotteluvapaa, kuntouttava työtoiminta ja kokeilut

VUOROTTELUVAPAASIJAINENA
kuukauden lopussa ja vuotta aikaisemmin sektorin mukaan

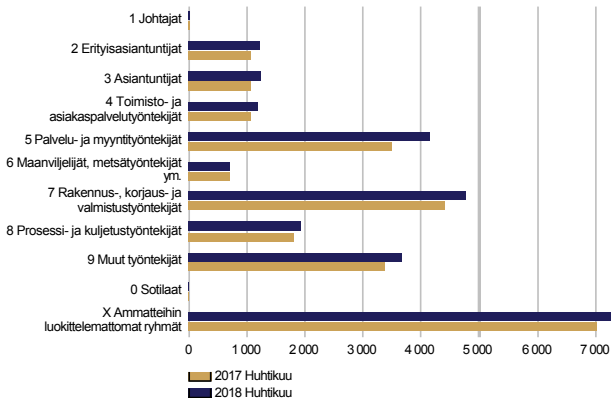


TEM Työnvälitystilasto / Työ- ja elinkeinoministeriö, Työnvälitystilasto

Vuorotteluvapaasijaisten määrä väheni

Vuorotteluvapaasijaisena oli huhtikuun lopussa 3 100 henkilöä, joka on 500 vähemmän kuin vuosi sitten. Sijaisista oli miehiä 1 000 ja naisia 2 000. Miesten määrä väheni 100:lla ja naisten 400:lla.

KUNTOUTTAVASSA TYÖTOIMINNASSA
kuukauden lopussa ja vuotta aikaisemmin

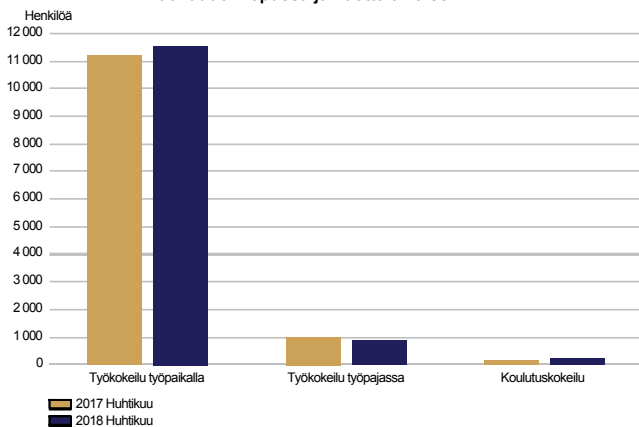


TEM Työnvälitystilasto / Työ- ja elinkeinoministeriö, Työnvälitystilasto

Kuntouttavassa työtoiminnassa edellisvuotta enemmän osallistujia

Kuntouttavassa työtoiminnassa oli huhtikuun lopussa 26 300 henkilöä eli 2 300 enemmän kuin vuotta aikaisemmin. Osallistuneista oli miehiä 14 700 ja naisia 11 600. Edellisestä vuodesta miesten määrä lisääntyi 1 100:lla ja naisten 1 200:lla.

KOKEILUISSA
kuukauden lopussa ja vuotta aikaisemmin



TEM Työnvälitystilasto / Työ- ja elinkeinoministeriö, Työnvälitystilasto

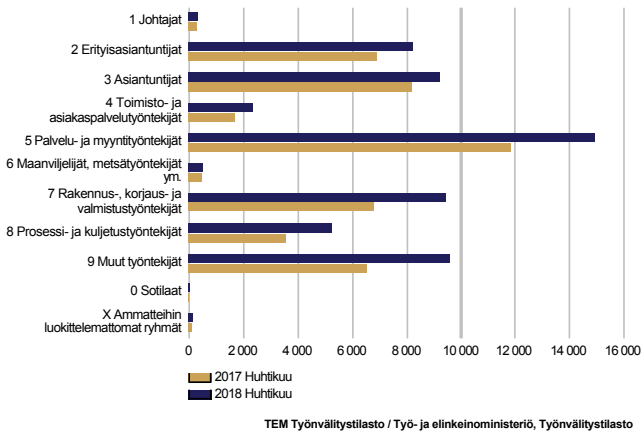
Kokeiluissa olevien määrä lisääntyi

Työ- ja koulutuskokeiluissa oli huhtikuun lopussa yhteensä 12 600 henkilöä, mikä on 200 enemmän kuin edellisenä vuonna vastaavaan aikaan. Miehiä heistä oli 5 600 ja naisia 7 000. Miesten määrä pysyi ennallaan ja naisten määrä lisääntyi 300:lla edellisestä vuodesta.



Avoimet työpaikat

UUDET AVOIMET TYÖPAIKAT
kuukauden aikana ja vuotta aikaisemmin



Uusien avoimien työpaikkojen määrä lisääntyi

Uusia avoimia työpaikkoja ilmoitettiin työ- ja elinkeinotoimistoihin huhtikuun aikana 60 100, mikä on 13 800 enemmän kuin edellisen vuoden huhtikuussa. Kaikkiaan työ- ja elinkeinotoimistoissa oli huhtikuussa avoinna 121 500 työpaikkaa, mikä on 19 200 enemmän kuin vuosi sitten. Työpaikoista täytettiin huhtikuun aikana 10 200, joista 5 800 työ- ja elinkeinotoimiston hakijalla. 54 600:n työpaikan avoinna olo päättyi, koska työpaikan hakuaika oli päättynyt tai hakijoita oli riittävästi. Lisäksi peruutettiin 1 900 työpaikkaa ja 1 100 työpaikkaa ei pystytty täyttämään. Työ- ja elinkeinotoimistoissa oli huhtikuun lopussa edelleen avoinna 56 900 työpaikkaa, mikä on 10 700 enemmän kuin vuotta aikaisemmin.

Uudet avoimet työpaikat olivat lisääntyneet kaikissa ammattiryhmissä: eniten palvelu- ja myyntityöntekijöiden (3 100), muiden työntekijöiden (3 000), rakennus-, korjaus- ja valmistustyöntekijöiden (2 700), prosessi- ja kuljetustyöntekijöiden (1 700) sekä erityisasiantuntijoiden (1 400) ryhmissä.



Yhteenvetotaulukko

TYÖLLISYYSTILANNE 2018 HUHTIKUUN LOPUSSA (I) JA
TOIMISTOJEN TOIMINTA HUHTIKUUN AIKANA (II)
KOKO MAA

I TILANNE KUUKAUDEN LOPUSSA	Huhti-18	Huhti-17	MUUTOS LKM.	MUUTOS %
A. TYÖNHAKIJAT				
1. Työttömät työnhakijat	254 601	304 279	-49 678	-16,3
joista kokoaikaisesti lomautetut	12 062	16 596	-4 534	-27,3
2. Lyhennetyllä työviikolla	7 537	9 665	-2 128	-22,0
3. Työssä olevat yhteensä	167 570	175 688	-8 118	-4,6
joista yleisillä työmarkkinoilla	143 060	152 539	-9 479	-6,2
joista työllistettynä	24 510	23 149	1 361	5,9
4. Työvoiman ulkopuolella	132 070	136 674	-4 604	-3,4
joista työllistymistä edistävässä palvelussa	40 141	36 941	3 200	8,7
joista koulutuksessa	64 661	66 570	-1 909	-2,9
1-4 Kaikki työnhakijat yhteensä	561 778	626 306	-64 528	-10,3
B. TYÖVOIMAN KYSYNTÄ				
1. Avoimet työpaikat yhteensä	56 920	46 202	10 718	23,2
joista yli kuukauden avoinna olleet	18 497	15 698	2 799	17,8
joista yli 2 kuukautta avoinna olleet	10 285	7 180	3 105	43,2
C. PALVELUISSA				
1. Valtiolle työllistetyt	473	503	-30	-6,0
2. Kuntiin työllistetyt	7 809	6 670	1 139	17,1
3. Yksityiselle sektorille työllistetyt	17 406	16 249	1 157	7,1
1-3 Työllistetyt yhteensä	25 688	23 422	2 266	9,7
4. Työvoimakoulutuksessa	20 398	21 522	-1 124	-5,2
5. Valmennuksessa	2 926	3 035	-109	-3,6
6. Työ-/koulutuskokeilussa	12 630	12 382	248	2,0
7. Vuorotteluvapaasijaisena	3 058	3 557	-499	-14,0
8. Kuntouttavassa työtoiminnassa	26 263	24 008	2 255	9,4
9. Omaehtoisessa opiskelussa	41 116	39 879	1 237	3,1
1-9 Palveluissa yhteensä	132 079	127 805	4 274	3,3
D. TYÖTTÖMYYDEN RAKENNE				
1. Työttömät naiset	110 073	132 637	-22 564	-17,0
2. Työttömät miehet	144 528	171 642	-27 114	-15,8
3. Alle 25-vuotiaat työttömät	31 365	36 749	-5 384	-14,7
4. Yli 50-vuotiaat työttömät	98 882	118 045	-19 163	-16,2
5. Pitkäaikaistyöttömät	80 572	109 208	-28 636	-26,2
6. Ulkomaalaiset työttömät	24 661	28 313	-3 652	-12,9
E. TOIMEENTULOTURVA				
1. Työttömiä työttömyyskassojen jäseniä	97 496	125 128	-27 632	-22,1
II TOIMINTA KUUKAUDEN AIKANA				
1. Työttömät työnhakijat	294 783	345 673	-50 890	-14,7
2. Muut työnhakijat	294 641	306 960	-12 319	-4,0
1-2 Työnhakijat yhteensä	589 424	652 633	-63 209	-9,7
3. Kuukauden kaikki työpaikat	121 484	102 307	19 177	18,7
Kuukauden uudet työpaikat	60 145	46 307	13 838	29,9
Täyttyneet työpaikat	10 229	9 934	295	3,0
joista toimiston hakijalla täyttyneet	5 813	5 951	-138	-2,3
Työpaikan hakuaika päättynyt tai hakijoita riittävästi	54 578	47 050	7 528	16,0
Työpaikka peruutettu tai ei pystytty täyttämään	3 016	2 516	500	19,9
4. Alkaneet työttömyysjaksot	39 361	40 628	-1 267	-3,1
5. Päättyneet työttömyysjaksot	49 617	49 219	398	0,8
6. Uudet työllistämiset	3 888	3 786	102	2,7
7. Aloittanut työvoimakoulutuksen	5 071	4 607	464	10,1



Ulkomaalaisten yhteenvetotaulukko

ULKOMAALAISTEN TYÖLLISYYSTILANNE 2018 HUHTIKUUN LOPUSSA (I) JA
TOIMISTOJEN TOIMINTA HUHTIKUUN AIKANA (II)

KOKO MAA

I TILANNE KUUKAUDEN LOPUSSA	Huhti-18	Huhti-17	MUUTOS LKM.	MUUTOS %
A. TYÖNHAKIJAT				
1. Työttömät työnhakijat	24 661	28 313	-3 652	-12,9
joista kokoaikaisesti lomautetut	1 056	1 287	-231	-17,9
2. Lyhennetyllä työviikolla	255	328	-73	-22,3
3. Työssä olevat yhteensä	15 335	15 679	-344	-2,2
joista yleisillä työmarkkinoilla	13 371	13 848	-477	-3,4
joista työllistettynä	1 964	1 831	133	7,3
4. Työvoiman ulkopuolella	33 475	32 508	967	3,0
joista työllistymistä edistävässä palvelussa	5 214	4 848	366	7,5
joista koulutuksessa	25 347	24 410	937	3,8
1-4 Kaikki työnhakijat yhteensä	73 726	76 828	-3 102	-4,0
C. PALVELUISSA				
1. Valtiolle työllistetyt	10	13	-3	-23,1
2. Kuntiin työllistetyt	466	421	45	10,7
3. Yksityiselle sektorille työllistetyt	1 305	1 202	103	8,6
1-3 Työllistetyt yhteensä	1 781	1 636	145	8,9
4. Työvoimakoulutuksessa	9 600	11 093	-1 493	-13,5
5. Valmennuksessa	237	243	-6	-2,5
6. Työ-/koulutuskokeilussa	2 954	2 929	25	0,9
7. Vuorotteluvapaasijaisena	57	57	0	0,0
8. Kuntouttavassa työtoiminnassa	1 933	1 804	129	7,2
9. Omaehtoisessa opiskelussa	15 967	13 453	2 514	18,7
1-9 Palveluissa yhteensä	32 529	31 215	1 314	4,2
D. TYÖTTÖMYYDEN RAKENNE				
1. Työttömät naiset	12 288	14 026	-1 738	-12,4
2. Työttömät miehet	12 373	14 287	-1 914	-13,4
3. Alle 25-vuotiaat työttömät	1 644	1 760	-116	-6,6
4. Yli 50-vuotiaat työttömät	6 724	7 741	-1 017	-13,1
5. Pitkäaikaistyöttömät	5 856	8 443	-2 587	-30,6
E. TOIMEENTULOTURVA				
1. Työttömiä työttömyyskassojen jäseniä	4 611	5 680	-1 069	-18,8
II TOIMINTA KUUKAUDEN AIKANA				
1. Työttömät työnhakijat	29 548	33 567	-4 019	-12,0
2. Muut työnhakijat	46 334	45 320	1 014	2,2
1-2 Työnhakijat yhteensä	75 882	78 887	-3 005	-3,8
4. Alkaneet työttömyysjaksot	4 590	5 083	-493	-9,7
5. Päättyneet työttömyysjaksot	5 504	5 624	-120	-2,1
6. Uudet työllistämiset	278	223	55	24,7
7. Aloittanut työvoimakoulutuksen	1 663	2 009	-346	-17,2



Alueellinen taulukko

TYÖTTÖMÄT TYÖNHAKIJAT JA AVOIMET TYÖPAIKAT ELY-KESKUKSITTAIN 2018 HUHTIKUUN LOPUSSA
KOKO MAA

ELY-keskus	Työvoima	Työttömät työnhakijat								Vamm. ja pitkäaik. sairaat	Avoimet työ- paikat
		Osuus-% työvoimasta	Yhteensä	Miehet	Naiset	Alle 20- vuotiaat	Alle 25- vuotiaat	Yli 50- vuotiaat	Pitkäaik. työttömät		
Uusimaa	850 624	8,5	72 237	39 901	32 336	1 145	6 926	26 608	24 933	7 070	17 394
Varsinais-Suomi	227 380	9,1	20 676	11 456	9 220	427	2 437	7 875	6 785	2 868	5 112
Satakunta	100 013	9,6	9 594	5 289	4 305	246	1 233	4 156	2 849	1 280	2 174
Häme	174 040	10,9	18 960	10 622	8 338	478	2 392	7 787	6 697	3 007	3 928
Pirkanmaa	244 958	9,5	23 152	12 772	10 380	512	3 140	7 853	7 951	2 659	5 319
Kaakkois-Suomi	138 362	12,2	16 861	9 683	7 178	375	2 093	7 284	5 316	2 254	2 005
Etelä-Savo	64 808	10,8	7 031	4 276	2 755	218	910	3 214	1 946	1 285	1 230
Pohjois-Savo	111 991	10,6	11 883	7 219	4 664	274	1 542	4 995	3 801	1 993	2 654
Pohjois-Karjala	72 620	14,0	10 165	6 048	4 117	229	1 275	4 619	3 561	1 328	1 336
Keski-Suomi	127 550	11,8	15 057	8 418	6 639	477	2 380	5 684	3 726	1 679	2 174
Etelä-Pohjanmaa	86 171	7,3	6 288	3 602	2 686	197	958	2 427	1 085	1 026	2 172
Pohjanmaa	116 491	6,7	7 769	4 584	3 185	222	1 103	2 974	2 147	1 005	1 964
Pohjois-Pohjanmaa	186 593	10,8	20 238	11 565	8 673	637	3 220	6 800	6 131	2 399	3 826
Kainuu	32 673	12,2	3 971	2 559	1 412	115	528	1 887	946	604	650
Lappi	82 092	12,2	10 052	6 148	3 904	192	1 147	4 517	2 581	1 136	1 893
Ahvenanmaa	15 150	3,7	567	324	243	15	75	185	91	38	393
Ulkomaat	0	0,0	100	62	38	0	6	17	26	..	2 696
Yhteensä	2 631 516	9,7	254 601	144 528	110 073	5 759	31 365	98 882	80 572	31 633	56 920



Tietoa sivustosta

Tällä sivustolla esitetään työ- ja elinkeinoministeriön (TEM) uusimman Työllisyyskatsauksen sisältö tilastointikohteiden mukaisesti jaoteltuna. Tämän Työllisyyskatsauksen pdf-versio sekä aikaisempien kuukausien katsaukset löytyvät oikealla olevan linkin kautta.

Työllisyyskatsaus perustuu TEM:n Työnvälitystilaston tietoihin. Työnvälitystilasto kerää tietoja Työ- ja elinkeinotoimistoihin (TE-toimistoihin) ilmoittautuneista työnhakijoista kuten työttömistä työnhakijoista, hallinnon palveluista sekä TE-toimistoihin ilmoitetuista avoimista työpaikoista. Tiedot kerätään TE-toimistojen asiakaspalvelurekisteristä (URA). Siten Työnvälitystilaston tiedot ovat täysin rekisteripohjaisia. Luvut sisältävät myös kuntakoitelun asiakkaat.

Tilasto kattaa kaikki edellä mainittuihin ryhmiin kuuluvat henkilöt, palvelut ja avoimet työpaikat, jotka ovat rekisteröitynä tilastointikaudella kyseisessä rekisterissä erikseen määriteltujen luokittelijoiden ja muuttujien mukaisesti.

Työllisyyskatsauksen tekstissä on kausivaihtelun vuoksi vertailu edellisen vuoden vastaavaan kuukauteen. Katsauksen kuvat sisältävät tiedot myös taulukkomuodossa. Kunkin kuukauden Työllisyyskatsaus julkistetaan seuraavan kuukauden loppupuolella etukäteen vahvistettujen julkistamispäivien mukaisesti.

Merkkien selitykset:

. tieto on epälooginen esitettäväksi

.. tietoa ei ole saatu, se on liian epävarma esitettäväksi tai se on salassapitosäännön alainen

Lisätietoja:

- Työnvälitystilasto Internetissä: <http://www.tem.fi/tyollisyyskatsaus-ja-tyonvalitystilasto>
- Työnvälitystilaston kuvaus ja laatuseloste: <http://www.tem.fi/tilaston-julkistamispaiivat-kuvaus-ja-laatuseloste>
- Työnvälitystilaston keskeisimmät tiedot löytyvät TEM:n ToimialaOnline -tilastopalvelusta: <http://www2.toimialaonline.fi> polkua: Tilastokanta--Työmarkkinat--Työnvälitystilasto.
- Työnvälitystilaston tietoja on myös Työpoliittisen aikakauskirjan tilasto-osuudessa: <http://www.tem.fi/tyopoliittinen-aikakauskirja>
- TEM:n ja Tilastokeskuksen kuukausittainen yhteisjulkistus: <http://tilastokeskus.fi/til/tyti/tie.html>
- TEM:n Työnvälitystilaston ja Tilastokeskuksen työvoimatutkimuksen lukujen eroista löytyy lisätietoja osoitteesta: http://www.stat.fi/til/tyti/tyti_2016-08-23_men_001.html
- TEM:n Työnvälitystilaston ja Tilastokeskuksen avointen työpaikkojen tilaston eroista löytyy lisätietoja osoitteesta: https://tilastokeskus.fi/til/atp/atp_2017-01-02_men_001.html

Viittausohje: Suomen virallinen tilasto (SVT): Työ- ja elinkeinoministeriö, Työnvälitystilasto. ISSN: 1797-3694. 201V:KK, Työllisyyskatsaus, XXXXXkuu 201V. Helsinki: Työ- ja elinkeinoministeriö (viitattu pvm). Saantitapa: <http://www.temtyollisyyskatsaus.fi>



Yhteystiedot

Työ- ja elinkeinoministeriö

Työllisyys ja toimivat markkinat -osasto

Työmarkkinat -ryhmä

Kaisa-Mari Kuusela, 029 504 8294

Petri Syvänen, 029 504 8050

Hilkka Kattelus, 029 504 8047

S-posti: etunimi.sukunimi(at)tem.fi / tyonvalitystilasto(at)tem.fi

<http://www.temtyollisyyskatsaus.fi>

ISSN: 1797-3694 (Verkkajulkaisu)

