

Statsrådets publikationer 2019:19

REGERINGENS ÅRSBERÄTTELSE 2018 BILAGA 4

Statens bolagsinnehav och affärsverk samt statliga fonder utanför budgeten



VALTIONEUVOSTO
STATSRÅDET

Regeringens årsberättelse 2018 bilaga 4

Statens bolagsinnehav och affärsverk samt statliga fonder utanför budgeten

Statsrådets kansli

ISBN PDF: 978-952-287-729-1

Layout: Statsrådets förvaltningsenhet, publikationsverksamheten

Helsingfors 2019

Presentationsblad

Utgivare	Statsrådets kansli	25.4.2019	
Författare	Statsrådets kansli, finansministeriet		
Publikationens titel	Regeringens årsberättelse 2018 bilaga 4 Statens bolagsinnehav och affärsverk samt statliga fonder utanför budgeten Hallituksen vuosikertomuksen 2018 liite 4 Valtion yhtiöomistus, liikelaitokset ja talousarvion ulkopuoliset rahastot		
Publikationsseriens namn och nummer	Statsrådets publikationer 2019:19		
Diarie-/projektnummer	SRK/1499/05/2018	Tema	
ISBN tryckt	978-952-287-730-7	ISSN tryckt	2490-0613
ISBN PDF	978-952-287-729-1	ISSN PDF	2490-0966
URN-adress	http://urn.fi/URN:ISBN:978-952-287-729-1		
Sidantal	85	Språk	svenska
Nyckelord	årsberättelse, bokslut, statsrådet		
Referat	<p>Statsrådet lämnar regeringens årsberättelse till riksdagen som den berättelse om regeringens verksamhet, skötseln av statsfinanserna och om hur budgeten har följts samt om regeringens åtgärder med anledning av riksdagens beslut som det föreskrivs om i 46 § i grundlagen.</p> <p>Närmare bestämmelser om regeringens årsberättelse finns i 9 a § i lagen om statsrådet (175/2003) och i 17 och 18 § i lagen om statsbudgeten (423/1988). Enligt 18 § i lagen om statsbudgeten ska de redogörelser för statsfinanserna och skötseln av statsfinanserna samt resultatet av statens verksamhet som tas in i regeringens årsberättelse ge riktiga och tillräckliga uppgifter om hur budgeten följts och om statens intäkter och kostnader, statens ekonomiska ställning och resultat (rättvisande bild). På författningsnivå bestäms berättelsens innehåll dessutom särskilt av kraven i förordningen om statsbudgeten (1243/1992).</p> <p>Regeringens årsberättelse för 2018 består av fem delar, själva årsberättelsen och fyra bilagor:</p> <p>Bilaga 1 Ministeriernas resultatöversikter</p> <p>Bilaga 2 Bokslutskalkyler</p> <p>Bilaga 3 Åtgärder med anledning av riksdagens uttalanden och ställningstaganden</p> <p>Bilaga 4 Statens bolagsinnehav och affärsverk samt statliga fonder utanför budgeten</p>		
Förläggare	Statsrådets kansli		
Tryckort och år	Grano Ab, 2019		
Beställningar/distribution	Elektronisk version: julkaisut.valtioneuvosto.fi Beställningar: julkaisutilaukset.valtioneuvosto.fi		

Kuvailulehti

Julkaisija	Valtioneuvoston kanslia	25.4.2019	
Tekijät	Valtioneuvoston kanslia, valtiovarainministeriö		
Julkaisun nimi	Hallituksen vuosikertomuksen 2018 liite 4 Valtion yhtiöomistus, liikelaitokset ja talousarvion ulkopuoliset rahastot		
Julkaisusarjan nimi ja numero	Valtioneuvoston julkaisuja 2019:19		
Diaari/hankenumero	SRK/1499/05/2018	Teema	
ISBN painettu	978-952-287-730-7	ISSN painettu	2490-0613
ISBN PDF	978-952-287-729-1	ISSN PDF	2490-0966
URN-osoite	http://urn.fi/URN:ISBN:978-952-287-729-1		
Sivumäärä	85	Kieli	ruotsi
Asiasanat	vuosikertomus, tilinpäätös, valtioneuvosto		
Tiivistelmä	<p>Valtioneuvosto antaa eduskunnalle hallituksen vuosikertomuksen perustuslain 46 §:ssä säädettyinä kertomuksena hallituksen toiminnasta, valtiontalouden hoidosta ja talousarvion noudattamisesta sekä niistä toimista, joihin hallitus on eduskunnan päätösten johdosta ryhtynyt.</p> <p>Hallituksen vuosikertomuksesta säädetään tarkemmin valtioneuvostosta annetun lain (175/2003) 9 a §:ssä sekä valtion talousarviosta annetun lain (423/1988) 17 ja 18 §:issä. Talousarviolain 18 §:ssä edellytetään, että hallituksen vuosikertomukseen otettavien valtiontalouden ja valtion taloudenhoidon sekä toiminnan tuloksellisuuden kuvausten tulee antaa oikeat ja riittävät tiedot talousarvion noudattamisesta, valtion tuotoista ja kuluista, valtion taloudellisesta asemasta sekä tuloksellisuudesta (oikea ja riittävä kuva). Säädösten kertomuksen sisältöä määrittävät erityisesti myös valtion talousarviosta annetun asetuksen (1243/1992) vaatimukset.</p> <p>Hallituksen vuosikertomus vuodelta 2018 muodostuu viidestä osasta, itse vuosikertomuksesta sekä neljästä liitteestä:</p> <p>Liite 1 Ministeriöiden tuloksellisuuden kuvaukset</p> <p>Liite 2 Tilinpäätöslaskelmat</p> <p>Liite 3 Toimenpiteet eduskunnan lausumien ja kannanottojen johdosta</p> <p>Liite 4 Valtion yhtiöomistus, liikelaitokset ja talousarvion ulkopuoliset rahastot</p>		
Kustantaja	Valtioneuvoston kanslia		
Painopaikka ja vuosi	Grano Oy, 2019		
Julkaisun myynti/jakaja	Sähköinen versio: julkaisut.valtioneuvosto.fi Julkaisumyynti: julkaisutilaukset.valtioneuvosto.fi		

Innehåll

1	Statens bolagsinnehav	8
1.1	Nyckeltal.....	8
1.2	Premiering.....	9
1.3	Styrelseval.....	9
1.4	Företagsansvar	10
1.5	Skatteavtryck.....	11
1.6	Grunduppgifter om portföljbolagen.....	11
1.7	Aktieportföljens utveckling.....	14
1.8	Statens direkta börsinnehav.....	19
	Altia Abp.....	19
	Finnair Abp.....	20
	Fortum Abp	21
	Neste Abp	22
1.9	Onoterade kommersiella bolag	23
	Arctia Ab.....	23
	Boreal Växtförädling Ab.....	24
	Cinia Ab.....	25
	Finavia Abp	26
	Fingrid Abp.....	27
	Gasum Ab	28
	Kemijoki Ab	29
	Leijona Catering Ab.....	30
	Motiva Ab	31
	Nordic Morning Group Abp.....	32
	Patria Abp	33
	Posti Abp.....	34
	Finlands Färjetrafik Ab	35

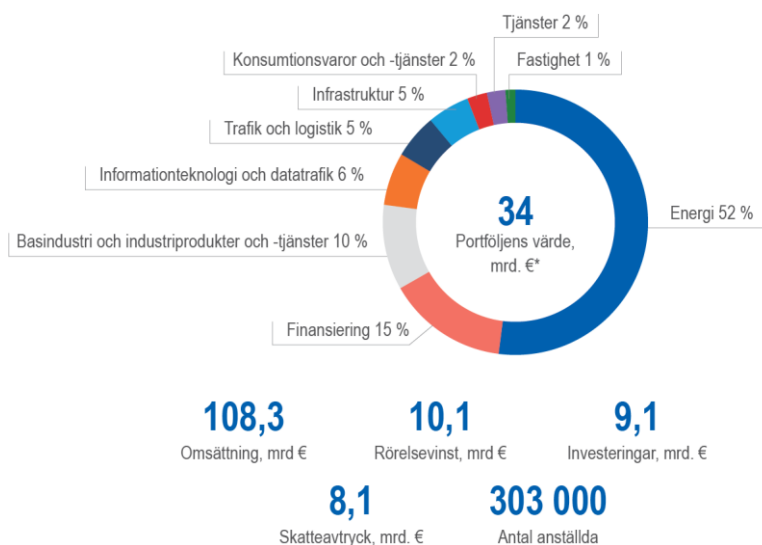
	Myntverket i Finland Ab.....	36
	Finska Centralen för Utsädespotatis Ab.....	37
	Suomen Viljava Ab.....	38
	Tapio Ab.....	39
	Vapo Ab.....	40
	VR-Group Ab.....	41
1.10	Bolag med specialuppgift.....	42
	Air Navigation Services Finland Ab.....	42
	A-Kruunu Ab.....	43
	Alko Ab.....	44
	CSC – Tieteen tietotekniikan keskus Ab.....	45
	Finnpilot Pilotage Ab.....	46
	Finnvera Abp.....	47
	Finrail Ab.....	48
	Governia.....	49
	Hansel Ab.....	50
	Haus Kehittämiskeskus Ab.....	51
	Hästinstitut Ab.....	52
	Kommunfinans Abp.....	53
	Solidium Ab.....	54
	SoteDigi Ab.....	55
	STUK International Ab.....	56
	Suomen Erillisverkot Ab.....	57
	Suomen Ilmailuopisto Ab.....	58
	Finlands Malmförädling Ab.....	59
	Finlands Industriinvestering Ab (Tesi).....	60
	Finlands Universitetsfastigheter Ab.....	61
	Teknologiska forskningscentralen VTT Ab.....	62
	Fonden för industriellt samarbete.....	63
	Tietokarhu Ab.....	64
	Valtion Kehitysyhtiö Vake Ab.....	65
	Veikkaus Ab.....	66
	Vimana Ab.....	67
	Rundradion Ab.....	68
1.11	Informationskällor samt beräkningsformler för nyckeltalen.....	69
1.12	Innehavsandelar och riksdagsfullmakter 31.12.2018.....	70

2	Statens affärsverk samt statliga fonder utanför budgeten	72
2.1	Statens affärsverk	72
	Forststyrelsen.....	72
	Senatsfastigheter	74
2.2	Statliga fonder utanför budgeten	75
	Försörjningsberedskapsfonden.....	75
	Interventionsfonden för jordbruket (Mira)	76
	Gårdsbrukets utvecklingsfond (Makera).....	77
	Brandskyddsfonden.....	78
	Stabilitetsfonden.....	79
	Statens bostadsfond.....	80
	Statens pensionsfond.....	81
	Statens televisions- och radiofond	82
	Statsgarantifonden	83
	Kärnavfallshanteringsfonden.....	84
	Öljeskyddsfonden.....	85

1 Statens bolagsinnehav

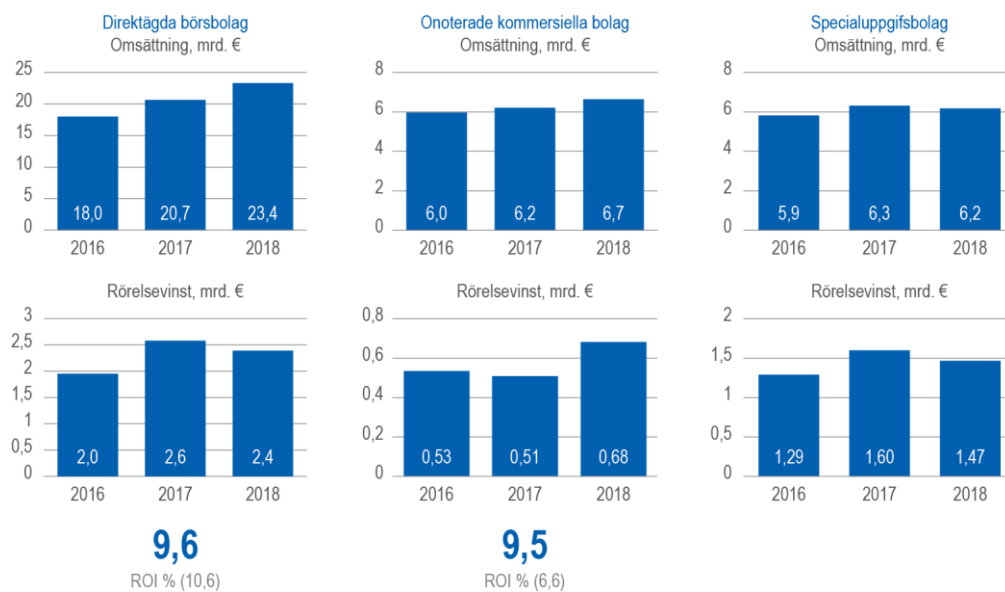
1.1 Nyckeltal

Figur 1. Fördelningen av statens bolagsinnehav enligt bransch och nyckeltalen 2018



* Källa I slutet av 2018. För börsbolagen marknadsvärdet, för icke börsnoterade bolag har värdet angetts av ägarstyrningen.

Figur 2. Omsättning och rörelsevinst för statens bolagsinnehav



1.2 Premiering

Bolagets styrelse beslutar om premiering av ledning och personal. Staten som ägare förhåller sig pragmatiskt till premieringen i enlighet med lagbundenheterna på en konkurrensutsatt marknad. Premieringen av ledning och personal är ett verktyg för bolagets styrelse med vilket man eftersträvar en värdeökning i bolaget. För att kunna verka på konkurrensutsatta marknader måste statsägda bolag kunna anställa ledning och personal på konkurrenskraftiga villkor. Det statliga ägandet får inte inverka på konkurrensneutraliteten.

Staten som ägare förutsätter att bolagen rapporterar om premieringspolicyn och ändringar i premieringen på bolagsstämman. Kravet grundar sig på ett direktiv från våren 2017 för vilket medlemsstaternas nationella implementeringstid går ut i juni 2019. Enligt ägarstyrningen ligger också de onoterade statsägda bolagens rapportering i och med direktivet på en god nivå.

De verkställande direktörernas fasta grundlöner i de statsägda bolagen låg allmänt taget på samma marknadsnivå som i jämförelseföretagen. Medianutvecklingen för dessa grundlöner i statsägda bolag följde medianutvecklingen i jämförelsegrupperna.

Medianen för de årliga resultatpremier som intjänats utifrån verksamheten under räkenskapsåret och som betalades ut 2019 låg på cirka 50 procent av de maximala resultatpremierna och motsvarade således den målsatta nivån i resultatpremierystemet. I jämförelsebolagen överskred mediannivån för årsresultatpremier den målsatta nivån. Med premiering för uppnådda mål avses den nivå som personen i fråga på årsnivå kan nå genom uppnående av de mål som regeringen har satt. Bland de statsägda bolagen underskred målnivån för den totala premieringen till de verkställande direktörerna i synnerhet i börsbolagen jämförelseföretagens marknadsnivå.

Intjäningsperioderna för långsiktiga incitamentsystem är lång och premier betalas inte ut varje år varför de utbetalda premierna inte är jämförbara på årsnivå.

I det ägarpolitiska principbeslutet från den 13 maj 2016 konstateras att statens ståndpunkt som ägare är att tilläggspension inte används som premiering. Om bolaget har andra ägare, beslutar bolagets styrelse om tilläggspension. Om verkställande direktörens avtal har trätt i kraft innan principbeslutet publicerades har man i avtalen beaktat riktlinjerna i det tidigare gällande principbeslutet. De tilläggspensionssystem som tillämpas i statsägda bolag är i regel premiebaserade och numera förekommer det endast enstaka förmånsbaserade system. I de onoterade statsägda bolagen är det mer sällsynt att tillämpa tilläggspensionssystem för verkställande direktörer än i jämförelsebolagen. I de börsnoterade statsägda bolagen motsvarar tillämpningen av tilläggspensioner för verkställande direktörer jämförelseföretagens marknadspraxis.

1.3 Styrelseval

Under 2018 föreslog ägarstyrningsavdelningen vid statsrådets kansli styrelsekandidater för 31 bolags bolagsstämmor eller nomineringsutskott. De tillsatta styrelserna hade sammanlagt 187 ledamöter, av vilka staten hade utnämnt 166. Andelen kvinnor av alla de ledamöter som staten hade rätt att utnämna 2018 var 43 procent. År 2019 har ägarstyrningsavdelningen föreslagit eller kommer att föreslå styrelsekandidater för bolagsstämmor eller nomineringsutskott i 31 bolag. Solidium Ab verkar aktivt i nomineringsutskotten i sina egna portföljbolag och ingår inte i siffrorna ovan.

Under 2018 och 2019 föreslog eller kommer staten som ägare att föreslå styrelsekandidater vid sammanlagt över 60 bolagsstämmor. Detta inkluderar alla bolag vilkas ägarstyrning handhas av statsrådets kansli och övriga ministerier. De utnämnda styrelserna har sammanlagt över 300 ledamöter. Andelen kvinnor av alla utnämnda styrelseledamöter var över 40 procent.

Staten har som mål att de kvinnliga respektive manliga styrelseledamöter som staten utnämner inte är mindre än 40 procent i något bolag. Om målet inte uppnås hör avvikelserna oftast ihop med antalet styrelseledamöter i bolaget eller till exempel det antal styrelseledamöter som staten enligt delägaravtalet har rätt att utnämna.

Genusfrågan är inte den enda omständighet som staten som ägare beaktar vid upprätthållandet av mångsidighet i bolagens styrelser. I utnämningarna fäster man uppmärksamhet bland annat vid internationella aspekter, branschkompetens och ledarskapsförmåga. Det viktigaste är att styrelsen bildas så att den svarar mot behoven i respektive bolag och att samtliga ledamöter tillför bolaget ett mervärde.

Staten eftersträvar att mandatperioderna för de styrelseledamöter som väljs på förslag av staten ska vara 5–7 år. Bolagsstämman väljer styrelseledamöterna och utser vanligtvis också styrelsens ordförande. Staten representeras på bolagsstämmorna av antingen den minister eller en tjänsteman som ansvarar för ägarstyrningen. Vid kartläggningen av potentiella styrelseledamöter har staten tillgång en utomstående expert. Många sådana bolag där staten inte är den enda ägaren har ett nomineringsutskott bestående av representanter för de största ägarna, som bereder de ärenden som rör sammansättningen och premieringen av styrelsen och nominerar styrelsekandidaterna för bolagsstämman.

En viktig motivering när styrelseledamöter tillsätts är att kandidaterna har erfarenhet och sakkunskap, att styrelsernas samarbetsförmåga och mångsidiga kompetens säkerställs och att statsrådets mål för jämställdhet iaktas. Genom styrelseutnämningar kan staten som ägare se till att dess mål uppnås på bästa möjliga sätt. När tjänstemän som ansvarar för statens ägarstyrning utnämns till styrelseledamöter i statsägda bolag bör det säkerställas att de inte blir jäviga i beredningen av beslut som rör statens bolagsinnehav eller vid annan utövning eller styrning av ägarmakten.

1.4 Företagsansvar

I enlighet med det ägarpolitiska principbeslutet förutsätter staten som ägare att varje bolag ställer upp mätbara mål för företagsansvaret och på bolagsstämmorna rapporterar om hur de utfaller, vilka åtgärder som vidtagits och om målen för de följande åren. Denna rapportering gjordes första gången på bolagsstämmorna våren 2017. På bolagsstämmorna 2018 framhävde ägaren vikten av detta krav med den följden att alla portföljbolags rapportering fyller kraven. På bolagsstämmorna 2019 lades särskilt fokus på klimatförändringen och de anställdas välmående.

Statens förväntningar i egenskap av ägare har utvecklats kraftigt under senare år, från enbart rapporteringskrav till krav på ett allt mer strategiskt företagsansvar. Det här återspeglar hur samhället och intressentgruppernas förväntningar har utvecklats. Endast ett ansvarsfullt företag kan skapa en hållbar konkurrensfördel. Därför är främjandet av företagsansvaret en viktig del av den uppsättning verktyg en aktiv ägare har för att öka ägarvärdet.

Ägarstyrningsavdelningen fortsatte den regelmässiga dialogen med bolagen om företagsansvar och utvecklandet av det. Ägaren poängterar i sitt eget arbete att framför allt väsentliga teman ska anges per bolag, eftersom ledningen då inriktas på sådant som är väsentligt i stället för på oväsentligheter. Med rätt ledning skapas förmåga till tillväxt av företagsvärdet och därmed ägarvärdet.

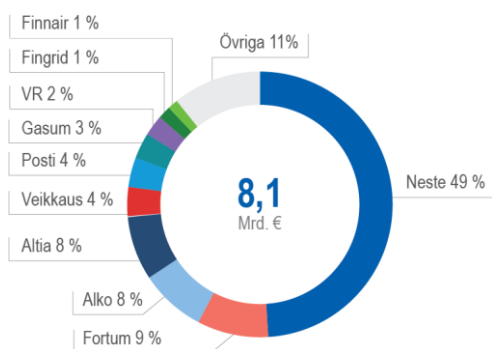
År 2018 arrangerade staten som ägare ett seminarium om företagsansvar för företrädare för portföljbolagen. Seminariet samlade cirka 100 experter inom företagsansvar. Seminariets tema var aktuella teman inom företagsansvar och hur de bör beaktas i affärsverksamheten. Motsvarande seminarier ordnas cirka vartannat år.

1.5 Skatteavtryck

Staten har som ägare entydigt tagit ställning till bolagens skatterapportering för vilken det finns riktlinjer i det ägarpolitiska principbeslutet. Skatterna ska betalas i det land där resultatet uppkommer. Det är inte godtagbart att minimera beskattningen till exempel genom att använda skatteparadis.

Ägarstyrningsavdelningen vid statsrådets kansli har uppmanat de statsägda bolagen att publicera sina skatteuppgifter allt sedan 2014. Skatteuppgifterna för 2018 samlades in från alla statsägda bolag, inklusive bolag där ägarstyrningen handhas av andra ministerier. Det totala skatteavtrycket för samtliga bolag är 8,1 miljarder euro. De bolag som lyder under statsrådets kanslis ägarstyrning har redan flera års erfarenhet av offentlig skatterapportering och bolagen har vidareutvecklat sin rapportering.

Figur 3. Fördelningen av alla statsägda bolags totala skatteavtryck



1.6 Grunduppgifter om portföljbolagen

Tabell 1. Nyckeltal för börsbolag år 2018

Börsbolag	Omsättning	Rörelsevinst Mn €	Rörelsevinst %	Balans- omslutning	Soliditet %	Nettoskuld- sättningsgrad %	Avkastning på eget kapital %	Avkastning på sysselsatt kapital %	Anställda
Altia Abp	357	20	5,5 %	390,4	38 %	32 %	10,5 %	10,2 %	678
Finnair Abp	2 835	208	7,3 %	2 947	43 %	67,2 %	14,8 %	11,9 %	6 360
Fortum Abp	5 242	1 138	21,7 %	22 409	54 %	46 %	6,8 %	6,7 %	8 286
Neste Abp	14 918	1 025	6,9 %	8 224	56 %	-2 %	17,4 %	18,3 %	5 468

Tabell 2. Nyckeltal för onoterade bolag år 2018

Onoterade kommersiella bolag	Omsättning	Rörelsevinst Mn €	Rörelsevinst %	Balansomslutning	Soliditet %	Nettoskuld-sättningsgrad %	Avkastning på eget kapital %	Avkastning på sysselsatt kapital %	Anställda
Arctia Ab	50,9	2,2	4,4 %	300,1	49 %	70 %	1 %	1 %	497
Boreal Kasvinjalostus Ab	9,4	0,5	5,3 %	12,3	70 %	-29 %	4 %	5 %	70
Cinia Group Ab	45,7	2,2	4,8 %	109,1	39 %	71 %	3 %	3 %	272
Finavia Abp	377,3	66,8	17,7 %	1 133,3	59 %	45 %	7 %	6 %	2 852
Fingrid Abp	852,8	241,6	28,3 %	2 109,9	37 %	126 %	23 %	13 %	380
Gasum Ab	1 177,4	124,2	10,5 %	1 526,6	44 %	85 %	14 %	11 %	434
Kemijoki Ab	47,9	-1,6	-3,3 %	477,6	11 %	810 %	2 %	0 %	35
Leijona Catering Ab	70,0	4,8	6,9 %	25,9	66 %	-77 %	21 %	27 %	437
Motiva Ab	7,2	0,2	3,2 %	4,6	50 %	-91 %	10 %	12 %	61
Nordic Morning	76,4	0,9	1,2 %	51,2	40 %	65 %	1 %	3 %	472
Patria Abp	476,1	35,9	7,5 %	501,7	54 %	27 %	13 %	12 %	2 816
Posti Abp	1 610,3	5,7	0,4 %	1 005,1	45 %	-7 %	0 %	2 %	15 939
Suomen Laittaliikenne Ab	54,6	8,9	16,3 %	63,0	75 %	-35 %	16 %	20 %	357
Suomen Rahapaja	71,5	1,7	2,4 %	58,1	47 %	63 %	5 %	4 %	160
Suomen Siemenperuna-keskus Ab	3,3	-0,1	-1,9 %	3,5	58 %	52 %	-4 %	-2 %	14
Suomen Viljava Ab	17,4	4,2	24,2 %	27,3	75 %	25 %	17 %	17 %	60
Tapio Ab	9,9	0,3	3,5 %	15,0	67 %	-45 %	3 %	4 %	68
Vapo Ab	416,7	30,9	7,4 %	716,5	50 %	77 %	7 %	5 %	737
VR-Group Ab	1 276,6	151,7	11,9 %	1 843,9	68 %	2 %	9 %	11 %	7 573

Tabell 3. Nyckeltal för specialuppgiftsbolag år 2018

Bolagen med specialuppgifter	Omsättning	Rörelsevinst Mn €	Rörelsevinst %	Balansomslutning	Soliditet %	Nettoskuld-sättningsgrad %	Avkastning på eget kapital %	Avkastning på sysselsatt kapital %	Anställda
Air Navigation Services Finland Ab	81,5	6,8	8,4 %	50,6	39 %	-69 %	20 %	30 %	447
A-Kruunu Ab	4,9	1,3	26,7 %	177,9	17 %	363 %	0 %	1 %	12
Alko Ab	1 153,6	46,0	4,0 %	261,8	35 %	-128 %	42 %	52 %	2 690
CSC Tieteen tietekniikan keskus Ab	44,9	1,8	3,9 %	31,1	33 %	-349 %	31 %	39 %	351
Finnpilot Pilotage Ab	40,3	3,7	9,1 %	26,3	66 %	-30 %	16 %	20 %	324
Finnvera Abp	0,0	100,0	-	11 039	12 %		7 %		357
Finrail Ab	36,0	1,8	5,0 %	13,5	45 %	-138 %	27 %	33 %	448
Governia-konserni Ab	41,3	16,8	40,7 %	202,8	70 %	8 %	12 %	9 %	22
Hansel Ab	10,9	-0,7	-6,3 %	18,7	83 %	-107 %	-4 %	-4 %	95
Haus Kehittämiskeskus Ab	6,4	-0,2	-3,6 %	5,6	38 %	-351 %	-29 %	-19 %	37
Hästinstitut Ab	7,7	0,3	3,2 %	5,0	76 %	-53 %	5 %	7 %	73
Kuntarahoytus	239,1	190,0	79,5 %	35 677,0	4 %		11 %		151
Solidium	0,0	-4,6	-	9 093,0	88 %				11
SoteDigi AB	0,0	-1,7	-	89,2	99 %	-99 %	-2 %	-2 %	21
Stuk International Ab	7,4	1,5	19,8 %	5,4	33 %	-191 %	50 %	123 %	0
Suomen Erillisverkot Ab	97,4	-2,4	-2,5 %	256,3	87 %	-8 %	-2 %	-1 %	345
Suomen Ilmailuopisto Ab	10,2	0,1	1,0 %	19,3	95 %	-34 %	1 %	1 %	45
Suomen Malmijalostus Ab	325,8	2,3	0,7 %	788,4	60 %	-17 %	-7 %	-1 %	677
Suomen Teollisuus-sijoitus Ab	89,7	67,7	75,6 %	1 030,5	97 %	-38 %	6 %	7 %	36
Suomen Yliopisto-kiinteistöt Ab	159,5	46,0	28,8 %	1 357,1	46 %	107 %	5 %	4 %	30
Teknologian Tutkimuskeskus VTT Ab	159,8	-7,8	-4,9 %	260,0	59 %	-79 %	12 %	8 %	2041
Teollisen yhteistyön rahasto Ab	0,0	-11,9	-	553,9	46 %	95 %	1 %	9 %	80
Tietokarhu Ab	32,8	7,2	21,9 %	16,2	38 %	0 %	112 %	144 %	137
Valtion Kehitysytio Vake Ab	0,0	-1,1	-	1 816,9	98 %	0 %	0 %	0 %	4
Veikkaus Ab	3154,7	1014,5	32 %	1 353,5	87 %	-11 %	87 %	87 %	2074
Vimana Ab	0,0	-5,2	-	6,4	86 %	-108 %	-185 %	-185 %	30
Yleisradio Ab	471,7	-7,5	-1,6 %	315,4	41 %	10 %	-4 %	-3 %	3309

1.7 Aktieportföljens utveckling

Statens direktägda börsbolag

Marknadsvärdet av statens direktägda börsportfölj steg med 11 procent 2018. Utvecklingen av marknadsvärdet är inte direkt jämförbart med 2017 eftersom statens innehav i Nestes hela aktiestock minskade med 5,35 procent 2018. I slutet av året var statens sammanräknade innehav av Nestes hela aktiestock 44,75 procent (50,1). En annan förändring i börsportföljen under räkenskapsperioden var att Altia noterades på Helsingforsbörsen.

Till det ökade sammanräknade marknadsvärdet av alla statens direktägda börsbolag bidrog den utmärkta avkastningsutvecklingen hos Fortum och Neste. Nestes aktiekurs steg tack vare den goda resultatutvecklingen med 26 procent och Fortums med 16 procent. Finnairs marknadsvärde försämrades med -45 procent och värdet på Altia som börsnoterades i mars låg i slutet av året -6 procent under teckningspriset. Portföljens totala avkastning över 12 månader var 21,8 procent. Helsingforsbörsens generalindex sjönk med -8,0 procent och avkastningsindex med -4,2 procent 2018. Portföljen utvecklades således synnerligen bra jämfört med den allmänna marknadsutvecklingen. Med undantag av Finnair utvecklades bolagen bättre än sina jämförelseindex.

Utdelningsavkastningen från statens direktägda börsbolag var 4,6 (4,8) procent räknad enligt kurserna vid utgången av 2018. Helsingforsbörsens utdelningsavkastning räknad enligt marknadsvärdet i slutet av 2018 uppgick till 5,3 (4,6) procent.

Statens kapitalinkomster ökade avsevärt under berättelseåret. Staten fick i utdelningar, kapitalåterbärningar och försäljningsinkomster sammanlagt 2 448 (1 845) miljoner euro. Siffran höjs ytterligare av försäljningsinkomster på 1 035 (0) miljoner euro som huvudsakligen utgörs av avyttringarna i Neste och Altia. Den utdelning de direktägda börsbolagen betalade ökade till 723 (670) miljoner euro. De utdelnings- och kapitalåterbäringsbelopp som de onoterade bolagen betalade sjönk däremot till 339 (590) miljoner euro till följd av de extra utdelningar av engångskaraktär som gjordes under jämförelseåret. Solidium betalade 351 (585) miljoner euro i utdelning. Siffran för jämförelseåret blir högre på grund av Solidiums utdelning på 278 miljoner euro för räkenskapsperioden 2015/2016 som undantagsvis betalades under 2017.

Tabell 4. Utvecklingen av marknadsvärdet av statens börsinnehav

	Ägarandel %	2013	2014	2015	2016	2017	2018
Altia Abp	36,2						93
Finnair Abp	55,8	198	177	388	288	917	507
Fortum Abp	50,8	7 499	8 103	6 277	6 570	7 440	8 613
Neste Abp	44,7 (50,1)	1 846	2 577	3 549	4 689	6 853	7 729
Sammanlagt		9 543	10 857	10 214	6 858	15 210	16 941
Solidium Ab:s ägande sammanlagt		8 172	7 616	6 835	7 848	8 538	6 842
Sammanlagt		17 715	18 474	17 050	19 395	23 748	23 783

Tabell 5. Bolagens avkastningsutveckling

	Avkastning % 1 år	Jämförelseindex 1 år	Avkastning % 5 år *	Jämförelseindex 5 år *
Altia Abp	N/A	N/A	N/A	N/A
Finnair Abp	-43,2	-22,4	21,9	7,3
Fortum Abp	23,1	3,0	10,8	5,5
Neste Abp	29,7	0,1	40,7	2,9

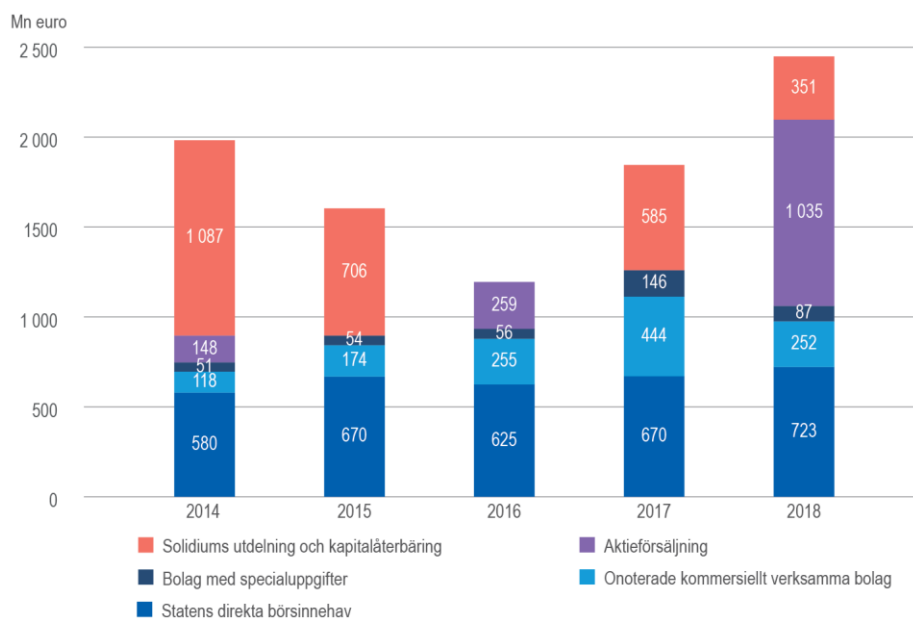
* Annualiserad

Figur 4. Utvecklingen av aktiekurserna för statens direktägda börsbolag

2.1.2014=100



Figur 5. Statens utdelnings-, kapitalåterbärings- och försäljningsinkomster enligt den kassabaserade principen



Bolag som ägs via Solidium

Tabell 6. Fördelning av Solidium Ab:s placeringsportfölj 31.12.2018

Solidium – alla aktieplaceringar	Mn €	% av bolaget	% av aktieportföljen
Sampo	2 153	10,1%***	31 %
Nokia	1 036	3,7 %	15 %
Stora Enso	912	10,7%*	13 %
Elisa	606	10,0 %	9 %
Metso	512	14,9 %	7 %
SSAB	351	13,5%**	5 %
Outokumpu	304	22,8 %	4 %
Valmet	300	11,1 %	4 %
Kemira	255	16,7 %	4 %
Tieto	175	10,0 %	3 %
Konecranes	154	7,4 %	2 %
Outotec	84	14,9 %	1 %
Solidium – alla aktieplaceringar	6 843		100%
Fördelning av placeringar	Mn. €		% av portföljen
Solidium – alla placeringar	6 995		100 %
Solidium – alla aktieplaceringar	6 843		98 %
Solidium – alla penningmarknadsplaceringar	152		2 %

*) Solidiums andel av samtliga aktier i Stora Enso är 10,7 % och av samtliga röster 27,3 %

**) Solidiums andel av samtliga aktier i SSAB är 13,7 % och av samtliga röster 10,0 %

***) Solidiums andel av samtliga aktier i Sampo är 10,1 % och av samtliga röster 10,0 %

Aktieplaceringarnas andel av Solidiums placeringsportfölj var cirka 98 (97) procent 31.12.2018. Av aktieplaceringarna vägde Sampo mest, bolagets andel av hela portföljen var 31 (36) procent. Solidiums placeringar på penningmarknaden var 152 (309) miljoner euro.

Tabell 7. Avkastningen på aktier i bolag som ägs av Solidium Ab

	Avkastning, % 1 år		Avkastning, % från början	
	Bolag	Index	Bolag	Index
Elisa	15,0	-8,0	19,0	1,0
Kemira	-10,0	-14,0	1,0	3,0
Konecranes*	-28,0	-16,0	4,0	6,0
Metso	-16,0	-19,0	4,0	-1,0
Nokia*	34,0	-10,0	1,0	8,0
Outokumpu	-57,0	-37,0	-1,0	-5,0
Outotec	-57,0	-19,0	-16,0	-1,0
Sampo	-11,0	-10,0	7,0	7,0
SSAB	-31,0	-37,0	-3,0	-5,0
Stora Enso	-22,0	-20,0	10,0	2,0
Tieto	-5,0	-14,0	13,0	7,0
Valmet	13,0	-19,0	25,0	-1,0

*) Konecranes 24.5.2017, Nokia 26.1.2018

Totalavkastningen av Solidiums aktieportfölj underskred avkastningen för det viktbegränsade indexet OMX Helsinki Cap under de senaste 12 månaderna. Totalavkastningen av Solidiums aktieportfölj var -13,1 procent medan indexets avkastning under samma tid var -3,9. Den totala avkastningen av aktieportföljen från början av bolagets verksamhet blev 10,3 procent lägre än för jämförelseindexet som var 12,6 procent.

Av Solidiums bolag avkastade Nokia, Elisa och Valmet bäst under kalenderåret, medan avkastningen för de övriga portföljbolagen blev negativ.

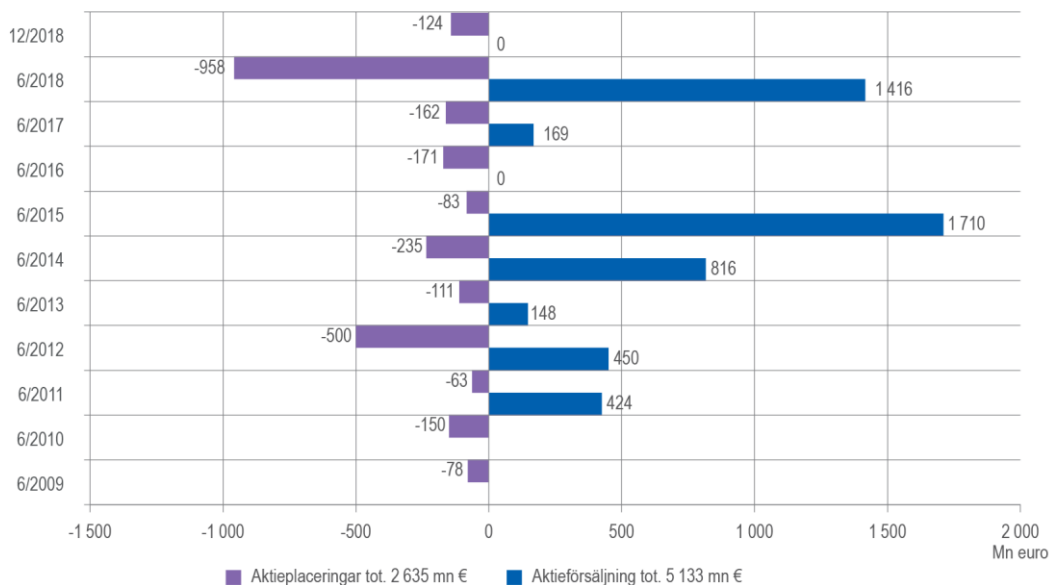
Under kalenderåret sålde Solidium aktier för sammanlagt 1 380 miljoner euro. I februari 2018 sålde Solidium aktier i SSAB för cirka 151 miljoner euro och resten av sitt aktieinnehav i Telia Company för 517 miljoner euro. Bolaget sålde aktier i Sampo i mars 2018 för cirka 466 miljoner euro och R-aktier i Stora Enso för cirka 246 miljoner euro.

Utöver avyttringarna har Solidium förvärvat aktier för sammanlagt 1 053 miljoner euro under kalenderåret. Solidium fortsatte att placera i Konecranes och köpte aktier i bolaget för sammanlagt 88 miljoner euro. Bolagets största placering var förvärvet av aktier i Nokia för 845 miljoner euro i början av 2018. Försäljningen av aktierna i Telia möjliggjorde placeringen i Nokiaaktier. Bolaget köpte ytterligare aktier i Nokia för 95 miljoner euro på hösten. Solidium köpte aktier i Stora Ensos A-serie för 25 miljoner euro i juni 2018 samtidigt med försäljningen av aktier i R-serien. Av denna anledning hade Solidium fortsatt lika många röster i bolaget.

Efter kalenderåret förvärvade Solidium aktier i Nokian Renkaat som nytt bolag för 205 miljoner euro i början av 2019. Telia Company utgick ur bolagets portfölj i februari 2018.

Marknadsvärdet av Solidiums aktieportfölj minskade med 1 695 miljoner euro under kalenderåret. Aktieköpen var 327 miljoner mindre än försäljningarna. Bolaget fick 348 miljoner euro i vinstutdelning under kalenderåret och betalade 351 miljoner euro i vinstutdelning.

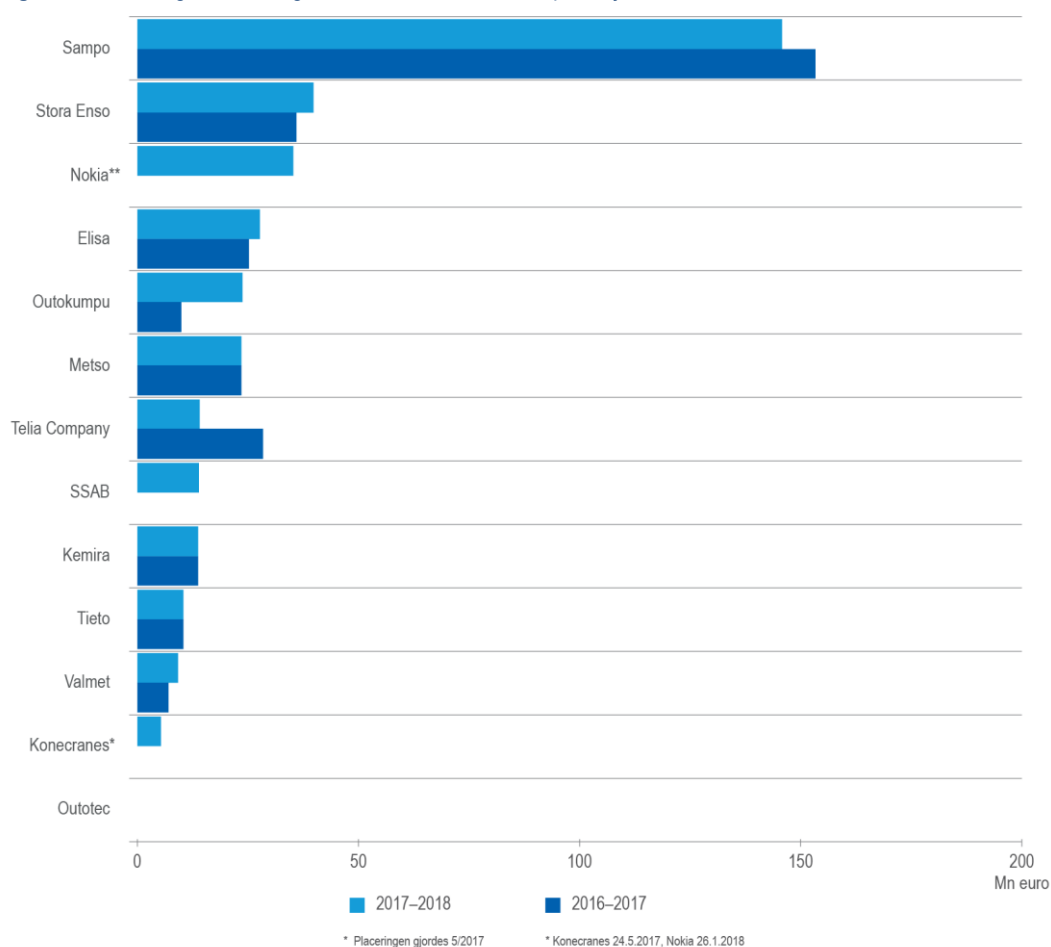
Figur 6. Solidium Ab:s aktieplaceringar och aktieförsäljning 2018



Utdelningsavkastningen på Solidiums portfölj inbegripet Nokian Renkaat enligt kurserna i slutet av 2018 är 5,3 (4,5) procent och utdelningsrelationen 105 (109) procent. Räknat enligt marknadsvärdet i slutet av 2018 var utdelningsavkastningen på Helsingforsbörsen 5,3 (4,6) procent och utdelningsrelationen 84 (78) procent.

Solidium har fått totalt cirka 3,4 miljarder euro i utdelning sedan 2008. Solidium har betalat staten vinstutdelning till ett belopp av sammantaget cirka 5,4 miljarder euro. Bolaget har således betalat cirka 2 miljarder mer till staten än vad det själv har erhållit i utdelning. Det här har möjliggjorts av att Solidium sålt aktier, till följd av vilket det årliga utdelningsbeloppet har blivit mindre. Solidium har placerat i aktier för cirka 2,6 miljarder euro och sålt aktier för cirka 5,1 miljarder euro.

Figur 7. Utdelningsavkastningen av Solidium Ab:s aktieportfölj



1.8 Statens direkta börsinnehav

Altia Abp

Altia är ett alkoholdrycksföretag med verksamhet på marknaden för viner och starka alkoholdrycker i Norden och Baltikum. Bolaget tillverkar, importerar, marknadsför, säljer och distribuerar egna produktmärken och produkter för huvudmän samt exporterar alkoholdrycker till cirka 30 länder.

ALTIA ABP

Statens ägarandel

36,2 %

Ägarstyrning

Statsrådets kansli

Strategiskt intresse i innehavet

Inget strategiskt intresse

Styrelse 30.1.2019 förslag

Sanna Suvanto-Harsaae (ordf.), Kim Henriksson, Tiina Lencioni, Jukka Ohtola, Anette Rosengren, Torsten Steenholt, Kai Telanne

Verkställande direktör

Pekka Tennilä

Nyckeltal		2018	2017
Omsättning	Mn€	357,3	359,0
Rörelsevinst	Mn€	19,7	26,1
Rörelsevinstprocent	%	5,5	7,3
Balansomslutning	Mn€	390,4	398,4
Soliditet	%	38,4	34,3
Nettoskuldssättningsgrad	%	31,6	34,9
Avkastning på eget kapital	%	10,5	11,1
Avkastning på sysselsatt kapital	%	10,2	12,5
Utdelning totalt (esitys)	Mn€	13,7	0,0
Utdelning till staten	Mn€	0,0*	0,0
Investeringar	Mn€	7,7	11,9
Anställda totalt 31.12		678	703
Anställda i Finland 31.12		402	411
Könsfördelning i ledningsgruppen	k/m	2/5	2/5
Könsfördelning i styrelsen	k/m	3/4	3/4
Totalt skatteavtryck	Mn€	627,2	607,5
Skatteavtryck i Finland	Mn€	330,3	301,3

Altia noterades på Nasdaq Helsingfors

Försäljningen av portföljen med Altias nordiska nyckelvarumärken var fortsatt god framför allt tack vare den ökade exporten. Altias omsättning visade en måttfull minskning på 0,5 procent. Den svaga kursutvecklingen för svenska och norska kronan återspeglades i omsättningen och rörelseresultatet. Rörelseresultatet försämrades till 19,7 miljoner euro (26,1). Kostnaderna i anslutning till börsnoteringen och de högre råvarukostnaderna inverkade för sin del på resultatutvecklingen. I koncernens ställning enligt balansräkningen inträffade inga betydande förändringar i förhållande till jämförelseperioden. Bolagets likviditet var god under hela räkenskapsperioden.

Altia noterades på börsen i mars. Börsnoteringen omfattade försäljning av statens befintliga aktier på 23 miljoner samt en personalemission. Vid aktieförsäljningen var teckningspriset 7,50 euro per aktie och vid personalemissionen 6,75 euro per aktie. Börsnoteringen övertecknades klart. Vid slutet av året hade statens innehav i bolaget minskat till 36,2 procent. Efter räkenskapsperiodens slut har statens innehav i sin helhet överförts till Valtion kehitysyhtiö Vake Ab*. För ägarstyrningen ansvarar fortfarande ägarstyrningsavdelningen vid statsrådets kansli.

Företagsansvar och cirkulär ekonomi

För Altia är företagsansvaret av central strategisk betydelse. Altia önskar genom sina produkter främja utvecklingen av en modern och ansvarsfull nordisk dryckeskultur, där kvalitet och ansvarsfulla värden står i fokus i stället för kvantitet. Altia har förbundit sig att följa BSCI:s etiska principer både i sin egen verksamhet och över hela leveranskedjan.

Verksamheten vid fabriken i Koskenkorva baserar sig på cirkulär ekonomi. Det lokalt odlade kornet som används som råvara utnyttjas i sin helhet. Utöver huvudprodukterna genererar tillverkningsen flera biprodukter för Altias egna och industriella kunders behov. Även kornets skal kan tillgodogöras i biokraftverket i anslutning till fabriken i Koskenkorva.

Finnair Abp

Finnair är ett nätverksflygbolag som är specialiserat på reguljärtrafik mellan Asien och Europa. Reguljärnätet omfattade 19 destinationer i Asien, åtta i Nordamerika och över 100 destinationer i Europa.

FINNAIR ABP

Statens ägarandel

55,8 %

Ägarstyrning

Statsrådets kansli

Strategiskt intresse i innehavet

Vidareutveckla Finlands ställning som centrum för internationell flygtrafik

Styrelse 20.3.2019

Jouko Karvinen (ordf.), Tiina Alahuhta-Kasko, Colm Barrington, Montie Brewer, Mengmeng Du, Jukka Erlund, Henrik Kjellberg och Jaana Tuominen

Verkställande direktör

Topi Manner

Nyckeltal		2018	2017
Omsättning	Mn€	2 834,6	2 568,4
Rörelsevinst	Mn€	207,5	224,8
Rörelsevinstprocent	%	7,3	8,8
Balansomslutning	Mn€	2 947,3	2 887,1
Soliditet	%	42,6	42,1
Nettoskudsättningsgrad*	%	67,2	69,9
Avkastning på eget kapital	%	14,8	18,1
Avkastning på sysselsatt kapital	%	11,9	13,6
Utdelning totalt (esitys)	Mn€	35,1	38,4
Utdelning till staten	Mn€	19,6	21,5
Investeringar	Mn€	327,0	397,4
Anställda totalt 31.12		6 360	5 526
Anställda i Finland 31.12		5 828	5 034
Könsfördelning i ledningsgruppen	k/m	4/5	4/5
Könsfördelning i styrelsen	k/m	3/5	3/5
Totalt skatteavtryck	Mn€	101,5	90,1
Skatteavtryck i Finland	Mn€	100,5	89,1

* Justerad nettoskudsättningsgrad

Fortsatt lönsam tillväxt

Den stora efterfrågan på flygresor i kombination med ökad kapacitet i och med den förnyade flygplansflottan gav Finnairs omsättning återigen en kraftig tillväxt på cirka 10 procent. Antalet flygresenärer som anlidade bolaget ökade med 11,6 procent till 13,3 miljoner kunder. Kapaciteten inom passagerartrafiken ökade med 14,8 procent från jämförelseperioden.

Av omsättningen består cirka 79 procent av passagerarintäkter, vilka ökade på alla trafikområden. Också omsättningen av andra produkter, såsom extraförsäljning, frakt och resetjänster, ökade. Bolagets jämförbara rörelseresultat var 169,4 miljoner euro eller nästan på jämförelseårets nivå. Rörelsevinstprocenten sjönk till 7,3 procent.

Finnairs finansiella ställning är stark, vilket möjliggör framtida investeringar. Investeringarna 2018 hänförde sig huvudsakligen till förnyandet av flygplansflottan samt till förbättringar av flygplanen och utvecklingen av digitala tjänster. Finnair opererade vid utgången av 2018 tolv A350 XWB-flygplan med rymligare kabin. De resterande sju A350-flygplanen levereras åren 2019–2022.

Genomförande av strategin

Finnair fortsatte att genomföra sin strategi med fokus på personalupplevelsen, kundupplevelsen, förnyelse och tillväxt. Dessutom ingår ansvarsfullhet som ett led i all verksamhet.

Den allt snabbare tillväxten ledde till att bolaget anställde 544 nya medarbetare. Personalomsättningen sjönk till 3,3 procent. Utgångspunkten i kundupplevelsen låg på att ta fram nya servicekoncept för kunderna. Utvecklingen av digitala verktyg för personalen fortsatte.

Finnairs viktigaste miljöåtgärning är investeringarna i att förnya flygplansflottan med flygplan som är energieffektivare och tystare än den tidigare generationens flygplan. Finnair har förbundit sig till branschens mål för en koldioxidneutral tillväxt från och med 2020.

Fortum Abp

Fortums affärsverksamhet består av produktion och försäljning av el och värme, avfallsförbränning och cirkuläreconomiska lösningar samt sakkunnigtjänster inom energibranschen och olika lösningar för konsumenterna.

FORTUM ABP

Statens ägarandel

50,8 %

Ägarstyrning

Statsrådets kansli

Strategiskt intresse i innehavet

Säkerställa en tillräcklig elproduktion även under exceptionella förhållanden

Styrelse 26.3.2019

Matti Lievonen (ordf.), Eva Hamilton, Kim Ignatius, Essimari Kairisto, Klaus-Dieter Maubach, Anoch McAlister, Veli-Matti Reinikkala, Marco Ryan, Philipp Rösler

Verkställande direktör

Pekka Lundmark

Nyckeltal		2018	2017
Omsättning	Mn€	5 242	4 520
Rörelsevinst	Mn€	1 138	1 158
Rörelsevinstprocent	%	22	26
Balansomslutning	Mn€	22 409	21 753
Soliditet	%	54	61
Nettoskuldssättningsgrad	%	46	7
Avkastning på eget kapital	%	6,8	6,5
Avkastning på sysselsatt kapital	%	6,7	7,1
Utdelning totalt	Mn€	977	977
Utdelning till staten	Mn€	496	496
Investeringar	Mn€	4 667	1 629
Anställda totalt 31.12		8 286	8 785
Anställda i Finland 31.12		2 238	2 165
Könsfördelning i ledningsgruppen	k/m	2/8	2/8
Könsfördelning i styrelsen	k/m	3/5	3/5
Totalt skatteavtryck	Mn€	703	966
Skatteavtryck i Finland	Mn€	186	199

Elmarknaden utvecklades positivt

Uppgången i elpriserna bidrog till att stärka Fortums resultatutveckling. Den jämförbara rörelsevinsten ökade med 22 procent till 987 (811) miljoner euro närmast tack vare divisionen Generation. Division Russias jämförbara rörelsevinst försämrades bland annat av kursförändringen för rubeln, vilket delvis kompenserades av en ökad elproduktion och kapacitetsavgifter. Unipers inverkan på resultatet var 2018 ännu marginell.

Genomförandet av bolagets strategi framskred i och med integrationen av Ekokem och Hafslund samt efter att bolaget slutfört sitt köpebud på Uniper. Vid utgången av 2018 innehade Fortum 49,99 procent av Unipers aktier och rösträtt. Bolaget fortsatte investeringarna i förnybar energi, där bolaget för närvarande har en helhet på tre gigawatt omfattande sol- och vindparker samt utvecklingsprojekt i Norden, Indien och Ryssland.

Strategin uppdaterades

Bolaget uppdaterade sin strategi i november 2018. Bolaget strävar mot visionen "For a cleaner world" som offentliggjordes 2016. De närmaste åren ligger fokus på att öka effektivitet och flexibilitet samt att säkerställa lönsamheten i de stora investeringar som gjorts och att optimera portföljen. Bolaget avser också att selektivt växa i värdekedjan för elektricitet och skapa ett underlag för nya affärsverksamheter. För Fortum har klimatförändringen redan länge varit den megatrend som styr affärsverksamheten. Fortum arbetar för ett utsläppsnått energisystem genom att investera i energiproduktion fri från koldioxidutsläpp och genom att förbättra energi- och resurseffektiviteten. När det gäller företagsansvaret betonas bland annat också arbets säkerheten, som i fråga om bolagets egen personal utvecklats planerligt. I fråga om entreprenörerna finns det emellertid ännu rum för förbättring.

Neste Abp

Neste är världens största producent av förnybar diesel raffinerad från avfall och rester och lanserar förnybara lösningar också för flyg- och plastindustrin. Bolaget ligger på tredje plats på Global 100-listan över världens mest ansvarsfulla bolag.

NESTE ABP

Statens ägarandel

44,7 % (SRK 36,4 % ; Vake Ab 8,3 %)

Ägarstyrning

Statsrådets kansli

Strategiskt intresse i innehavet

Säkerställa bränsleförsörjningen med beaktande av försörjningsberedskapsaspekter

Styrelse 2.4.2019

Matti Kähkönen (ordf.), Elizabeth (Elly) Burghout, Sonat Burman-Olsson, Martina Flöel, Jean-Baptiste Renard, Jari Rosendahl, Willewm Schoeber, Marco Wiren

Verkställande direktör

Peter Vanacker 1.11.2018 alkaen (Matti Lievonen)

Nyckeltal		2018	2017
Omsättning	Mn€	14 919	13 217
Rörelsevinst	Mn€	1 025	1 171
Rörelsevinstprocent	%	6,9	8,9
Balansomslutning	Mn€	8 224	7 793
Soliditet	%	56,3	55,8
Nettoskuldssättningsgrad	%	-1,5	9,5
Avkastning på eget kapital	%	17,4	22,6
Avkastning på sysselsatt kapital	%	18,3	21,9
Utdelning totalt	Mn€	585	436
Utdelning till staten	Mn€	210	218
Investeringar	Mn€	395	472
Anställda totalt 31.12		5 468	5 297
Anställda i Finland 31.12		3 681	3 581
Könsfördelning i ledningsgruppen	k/m	2/7	2/9
Könsfördelning i styrelsen	k/m	3/5	3/5
Totalt skatteavtryck	Mn€	3 973	3 826
Skatteavtryck i Finland	Mn€	3 322	3 162

Fortsatt utmärkt resultatutveckling

Nestes utmärkta resultatutveckling fortsatte. Bolagets jämförbara rörelsevinst var rekord-artade 1 422 (1 101) miljoner euro. Den goda resultatutvecklingen kan framför allt tillskrivas de förnybara produkterna, vars jämförbara rörelsevinst steg till 983 (561) miljoner euro. Den jämförbara rörelsevinsten för oljeprodukter minskade däremot och stannade på 397 (495) miljoner euro. Segmentet Marketing & Services förbättrade till 77 (68) miljoner euro. Till den goda utvecklingen inom förnybara produkter bidrog den gynnsamma marknaden och det förbättrade försäljningsbidraget. På utvecklingen inom oljeprodukter inverkade bland annat den lägre referensmarginalen och den försvaga dollarn.

Den goda resultatutvecklingen innebar att bolaget nådde sina strategiska mål. Avkastningen på sysselsatt kapital överträffade den målsatta nivån på 15 procent och det starka kassaflödet stärkte balansräkningen. Andelen av Nestes skulder i det totala kapitalet var -1,5 procent medan målet är att andelen ska vara mindre än 40 procent.

Neste meddelade i december 2018 att bolaget fattat det slutliga investeringsbeslutet att utöka produktionskapaciteten för förnybara produkter i Singapur med 1,3 miljoner ton. Denna investering värd cirka 1,4 miljarder euro ökar den totala kapaciteten till cirka 4,5 miljoner ton 2022.

Förändringar i statens innehav

I januari 2018 minskade statens innehav till 49,7 procent när staten donerade aktier i Neste till ett värde av 50 miljoner euro till Självständighetsjubileets barnstiftelse.

Staten sålde 12,8 miljoner Nesteaktier i juni 2018. Till följd av försäljningen minskade statens ägarandel med cirka fem procentenheter.

Staten överförde 8,3 procent av aktierna i Neste till Valtion kehitysyhtiö Vake i december 2018.

I februari 2019 överförde staten Nesteaktier till ett värde av 107 miljoner euro till Nordiska Järnvägar Ab.

1.9 Onoterade kommersiella bolag

Arctia Ab

Arctias verksamhetsområde omfattar bland annat isbrytar- och kombifartygstjänster, tjänster i anslutning till underhåll och drift av farleder och kanaler, tjänster i anslutning till bekämpning av miljöskador, sjömätning, andra tjänster avseende vattenområden samt experttjänster inom branschen i Finland och internationellt.

ARCTIA AB

Statens ägarandel

100 %

Ägarstyrning

Statsrådets kansli

Strategiskt intresse i innehavet

Arctia: Säkerställa vintersjöfarten för transportbehoven hos Finlands näringsliv. Meritaito: Producera sjömätningstjänster för marinens beredskap under alla förhållanden

Styrelse 22.3.2019

Pertti Saarela (ordf.), Pirjo Kiiski, Hanna Masala, Sinikka Mustakari, Mats Rosin, Kari Savolainen

Verkställande direktör (tf)

Kim Höjjer

Nyckeltal		2018	2017
Omsättning	Mn€	50,9	48,9
Rörelsevinst	Mn€	2,2	0,1
Rörelsevinstprocent	%	4,4	0,3
Balansomslutning	Mn€	300,1	274,5
Soliditet	%	49,2	50,1
Nettoskuldsättningsgrad	%	70,4	70,4
Avkastning på eget kapital	%	1,0	-1,0
Avkastning på sysselsatt kapital	%	0,8	0,1
Utdelning totalt	Mn€	1,6	1,5
Utdelning till staten	Mn€	1,6	1,5
Investeringar	Mn€	12,7	5,7
Anställda totalt 31.12		497	268
Anställda i Finland 31.12		497	268
Könsfördelning i ledningsgruppen	k/m	2/5	2/4
Könsfördelning i styrelsen	k/m	3/5	2/3
Totalt skatteavtryck	Mn€	5,6	4,2
Skatteavtryck i Finland	Mn€	5,6	4,2

En mer normal isvinter

Arctias omsättning ökade något i förhållande till jämförelseperioden och uppgick till 50,9 miljoner euro. Rörelsevinsten stärktes och blev 2,2 miljoner euro. Till omsättningen och resultatet bidrog isvintern som resulterade i flera isbrytningsdagar än under jämförelseåret och sammanslagningen av Meritaito med koncernen i december. Den låga nyttjandegraden inom den internationella verksamheten försämrade i sin tur koncernens omsättningstillväxt, men genom att anpassa kostnaderna lyckades bolaget dämpa förändringens inverkan på resultatet. Bolagets balans- och finansieringsställning förblev stabila och låg nära nivån året innan.

Isvintern 2018 var normal i förhållande till långtidsmedeltalet, men krävande jämfört med de två föregående vintrarna. Antalet isbrytningsdagar var sammanlagt 662 (447). Däremot var antalet offhiredagar betydligt färre än ett år tidigare, det vill säga endast 4 (46). I fråga om offshore-verksamheten noterades under räkenskapsperioden endast två kortvariga befraktningar på sammanlagt 5 (65) befraktningsdagar. På grund av de svaga utsikterna för affärsverksamheten beslutade bolaget efter räkenskapsperioden att tills vidare inte fortsätta med det nuvarande offshore-konceptet.

Meritaito, som införlivats med koncernen, förbättrade sitt resultat för helåret tack vare en ökad orderingång och lyckade effektiviseringsåtgärder. Från och med sammanslagningen den 13 december bidrog bolaget med 2,5 miljoner euro till koncernens omsättning och genererade en rörelsevinst på 0,4 miljoner euro.

Starkare helhet tillsammans

Efter samgången i december kompletterar Arctias och Meritaitos nuvarande tjänsteutbud varandra och ger möjlighet att utveckla tjänsterna som en mer omfattande affärsekonomisk helhet. Den nya helheten är också en starkare aktör med bättre resurser att genomföra de strategiska specialuppgifter som ägaren fastställer.

När det gäller företagsansvaret är säkerheten i tjänsterna och i vidare bemärkelse hela sjöfartens säkerhet det viktigaste enskilda ansvarsområdet för Arctia.

Boreal Växtförädling Ab

Boreal Växtförädling förädlar och marknadsför rikt avkastande jordbruksgrödor av hög kvalitet för yrkesodlare i nordliga förhållanden. Boreal är marknadsledande inom sin bransch i Finland.

BOREAL VÄXTFÖRÄDLING AB

Statens ägarandel

60,75 %

Ägarstyrning

Statsrådets kansli

Strategiskt intresse i innehavet

Säkerställa förädlingen av växtsorter som lämpar sig för produktion i de nordliga klimatområdena samt bevarandet av äganderätten till förädlingsmaterialet för att marknaden ska fungera. Tillgången till växtsorterna är viktig också med tanke på försörjningsberedskapen.

Styrelse 19.3.2019

Riitta Mynttinen (ordf.), Jyrki Lepistö, Minna Oravuo, Birgitta Vainio-Mattila, Petri Vihervuori

Verkställande direktör

Markku Äijälä

Nyckeltal		2018	2017
Omsättning	Mn€	9,4	9,5
Rörelsevinst	Mn€	0,5	0,2
Rörelsevinstprocent	%	5,3	2,0
Balansomslutning	Mn€	12,3	11,4
Soliditet	%	70,1	74,4
Nettoskuldämningsgrad	%	-29,2	-22,5
Avkastning på eget kapital	%	3,6	1,0
Avkastning på sysselsatt kapital	%	5,4	2,1
Utdelning totalt	Mn€	0,3	0,3
Utdelning till staten	Mn€	0,2	0,2
Investeringar	Mn€	0,7	0,7
Anställda totalt 31.12		70	70
Anställda i Finland 31.12		70	70
Könsfördelning i ledningsgruppen	k/m	2/4	3/3
Könsfördelning i styrelsen	k/m	2/3	2/3
Totalt skatteavtryck	Mn€	3,1	2,7
Skatteavtryck i Finland	Mn€	3,1	2,7

Produktutvecklingsarbete med sikte på framtiden

Boreals omsättning minskade med 1,0 procent jämfört med föregående räkenskapsperiod. Förändringen kan tillskrivas nedgången i försäljningen av utsäde och ersättningarna för rätt att använda gårdens eget utsäde. Den sjunkande trenden kompensterades av den positiva utvecklingen i användningen av certifierat utsäde för vårsådd, vilket bidrog till ökade royaltyintäkter. Dessutom fortsatte den positiva utvecklingen på exportmarknaden, även om exportens andel av de totala intäkterna fortfarande är liten.

Bolaget lyckades utöka sin rörelsevinst. Framför allt mot slutet av året var lönsamheten bättre än väntat. Växtperioden var exceptionellt varm och torr. Lantbrukets lönsamhet var fortsättningsvis svag och odlingsarealen för spannmål fortsatte att minska.

Trots den hårda konkurrensen var Boreals marknadsandel av odlingsarealen för spannmålssorter 52 procent, vilket ligger nära nivån året förut. För vallväxter stärktes marknadsandelen rentav något till 69 procent. År 2018 godkändes för intagning i Finlands växtsortlista sex nya sorter från Boreal och tre nya sorter från representanter.

Merparten av de totala investeringarna under året hänförde sig till tre nya tekniskt mer avancerade parcelltröskor. Inom förädlingen fortsatte bolaget att satsa på selektion av genotyper för att effektivisera och påskynda förädlingsarbetet.

Ansvarsfullhet i affärsverksamheten

Växtförädlingen spelar en central roll i anpassningen till klimatförändringen. Vikten av lokal sortförädling ökar särskilt i ytterområden som Finland. Boreals växtförädling har en viktig betydelse för försörjningsberedskapen i den finländska livsmedelsproduktionen.

Cinia Ab

Cinia Ab är ett flerbranschföretag som erbjuder nätverks-, programvaru- och molntjänster inom datakommunikation och datateknik. Cinia verkar som teleoperatör och producerar expert- och förbindelsetjänster inom datakommunikation samt tjänster inom utveckling av IT-intensiva system och program.

CINIA AB

Statens ägarandel

77,5 %

Ägarstyrning

Kommunikationsministeriet

Strategiskt intresse i innehavet

Främja samhällligt betydande datakommunikationsförbindelser med stor kapacitet

Styrelse 31.12.2018

Esko Aho (ordf.), Karri Alameri, Heidi Koskinen, Hanna Maria Sievinen, Janne Yli-Äyhö

Verkställande direktör

Ari-Jussi Knaapila

Nyckeltal		2018	2017
Omsättning	Mn€	45,7	40,6
Rörelsevinst	Mn€	2,2	1,8
Rörelsevinstprocent	%	4,8	4,4
Balansomslutning	Mn€	109,1	108,4
Soliditet	%	38,8	38,3
Nettoskuldssättningsgrad	%	71,5	72,7
Avkastning på eget kapital	%	2,6	1,0
Avkastning på sysselsatt kapital	%	2,8	1,9
Utdelning totalt	Mn€	0,5	0,1
Utdelning till staten	Mn€	0,4	0,1
Investeringar	Mn€	6,6	6,9
Anställda totalt 31.12		272	231
Anställda i Finland 31.12		272	231
Könsfördelning i ledningsgruppen	k/m	2/5	1/6
Könsfördelning i styrelsen	k/m	2/3	2/3
Totalt skatteavtryck	Mn€	15,3	13,5
Skatteavtryck i Finland	Mn€	15,3	13,5

Affärsverksamhetens utveckling 2018

Cinia Ab är ett bolag där staten innehar aktiemajoriteten. Kommunikationsministeriet ansvarar för ägarstyrningen av bolaget. Till koncernen hör utöver moderbolaget Cinia även de av moderbolaget direktägda bolagen C-Lion1 Ab (99,9 %), Cinia Cloud GmbH (100 %) och Netplaza Ab (100 %).

Cinia Ab köpte hela aktiestocken i Netplaza Ab i juni 2018. Med detta förvärv söker Cinia tillväxt i nättjänsterna bland företagskunder och offentlig förvaltning och bland operatörskunder.

Cinia Ab har tecknat ett avtal med Leijonaverkot Ab, ett dotterbolag i koncernen Erillisverket, om försäljningen av molntjänstverksamheten Lioncloud. Avtalet trädde i kraft i december 2018. Syftet med avtalet är att påskynda utvecklingen av molntjänsten Lioncloud och dess plattform.

Affärsverksamheten inom internationella förbindelsetjänster är stadd i tillväxt och försäljningen utvecklades enligt förväntningarna. Under räkenskapsåret utvecklade Cinia sitt internationella nät och tillförde nya ruttalternativ. Cinia fortsatte även att bygga förgreningen från havskabelsystemet C-Lion1 utanför Hangö. Den andra landtagningen i Finland som förgreningen ger säkerställer förbindelsen och förkortar förbindelserutten från Europa till västra Finland och de övriga nordiska länderna.

År 2018 var bolagets omsättning 45,7 miljoner euro (40,6) och rörelsevinsten 2,2 miljoner euro (1,8). Jämfört med 2017 ökade koncernens totala omsättning med cirka 5 miljoner euro (+12,4 %).

Företagsansvar

Cinia har som mål att inkludera samhällsansvaret i sin dagliga verksamhet: ledarskap, utveckling och lösningar för kunderna. Bolaget ser det som viktigt att verka på ett miljöhållbart sätt och fortlopande fästa uppmärksamhet vid sin egen energikonsumtion och materialeffektivitet.

Finavia Abp

Bolaget upprätthåller och utvecklar Helsingfors-Vanda flygplats och ett flygplatsnätverk som täcker hela landet. Koncernen har två afärsverksamhetsområden: Helsingfors-Vanda flygplats och flygplatsnätverket.

FINAVIA ABP

Statens ägarandel

100 %

Ägarstyrning

Statsrådets kansli

Strategiskt intresse i innehavet

Beredningen av strategiskt intresse pågår

Styrelse 20.3.2019

Harri Sailas (ordf.), Annaleena Kiikonen, Nina Kiviranta, Tuija Pesonen, Esko Pyykkönen, Erkka Valkila ja Stefan Wentjärvi

Verkställande direktör

Kimmo Mäki

Nyckeltal		2018	2017
Omsättning	Mn€	377,3	373,6
Rörelsevinst	Mn€	66,8	54,4
Rörelsevinstprocent	%	17,7	14,6
Balansomslutning	Mn€	1 133,3	1 074,5
Soliditet	%	58,7	58,4
Nettoskuld-sättningsgrad	%	45,3	47,2
Avkastning på eget kapital	%	7,0	6,2
Avkastning på sysselsatt kapital	%	6,5	6,1
Utdelning totalt	Mn€	11,1	8
Utdelning till staten	Mn€	11,1	8
Investeringar	Mn€	239,5	181,8
Anställda totalt 31.12		2 852	2 696
Anställda i Finland 31.12		2 852	2 696
Könsfördelning i ledningsgruppen	k/m	2/7	2/8
Könsfördelning i styrelsen	k/m	3/4	3/4
Totalt skatteavtryck	Mn€	81,1	77,0
Skatteavtryck i Finland	Mn€	81,1	77,0

Rekordstort passagerarantal

Finavias lönsamma tillväxt fortsatte 2018. År 2018 reste nästan 25 miljoner passagerare via bolagets flygplatser (22,7). Passagerarantalet inom internationell trafik ökade med 10,7 procent till 19,1 miljoner (17,2). Antalet resenärer på Helsingfors-Vanda flygplats slog nytt rekord med 20,8 miljoner passagerare (18,9), vilket är 10,7 procent mer än föregående år.

Det sammanlagda passagerarantalet på Finavias övriga flygplatser var 4,1 miljoner vilket var en ökning med 8,7 procent från året innan.

Koncernens omsättning ökade med 1,0 procent trots den tidigare bolagiseringen av flygtrafikverksamheten och omvandlingen av LAK Real Estate Ab till ett intressebolag. Den jämförbara rörelsevinsten steg med 9,7 procent tack vare den positiva trafikutvecklingen. Koncernens rörelsevinst steg till 66,8 miljoner euro (54,4) motsvarande 17,7 procent av omsättningen.

Förnyad strategi

Finavia förnyade sin strategi våren 2018. Finavias vision är att för finländarna möjliggöra de bästa förbindelserna i Nordeuropa ut i världen samt främja Finlands tillgänglighet som resmål. Finavias utvecklingsprogram på över en miljard euro gör det möjligt för Finavia att svara mot den internationella konkurrensen och de ökade passagerarmängderna.

I strategiarbetet kommer bolaget de närmaste åren att fokusera på att framgångsrikt slutföra investeringsprogrammet för flygplatser, utveckla kundupplevelsen och möjliggöra en fortsatt ansvarsfull tillväxt. Arbetet för ansvarstagande och säkerhet är centrala element i Finavias strategi. Helsingfors-Vanda flygplats har varit koldioxidneutral sedan augusti 2017 och målet är att alla Finavias flygplatser ska vara det 2019.

Fingrid Abp

Fingrids mest centrala strategiska mål är att säkerställa en säker eltillgång och en fungerande elmarknad för samhället och att förmånligt tillhandahålla tjänster som motsvarar kundernas behov. År 2018 var stamnätets överföringskapacitet i effektiv användning och överförsäkerheten höll sig på en utmärkt nivå.

FINGRID ABP

Statens ägarandel

53,1 % (FM 28,2 %, Försörjningsberedskapscentralen 24,9 %)

Ägarstyrning

Finansministeriet

Strategiskt intresse i innehavet

Säkerställa att elöverföringen och elsystemen fungerar störningsfritt under alla förhållanden

Styrelse 1.1.2019

Juhani Järvi (ordf.), Päivi Nerg, Anu Hämäläinen, Esko Torsti, Sanna Syri

Verkställande direktör

Jukka Ruusunen

Nyckeltal		2018	2017
Omsättning	Mn€	852,8	672,0
Rörelsevinst	Mn€	241,6	184,8
Rörelsevinstprocent	%	28,3	27,5
Balansomslutning	Mn€	2 109,9	2 113,3
Soliditet	%	36,6	37,8
Nettoskulsättningsgrad	%	126,1	125,2
Avkastning på eget kapital	%	23,3	16,7
Avkastning på sysselsatt kapital	%	13,2	10,0
Utdelning totalt (högst*)	Mn€	171,4*	173,5
Utdelning till staten	Mn€	63,5*	64,3
Investeringar	Mn€	95,4	107,4
Anställda totalt 31.12		380	355
Anställda i Finland 31.12		380	355
Könsfördelning i ledningsgruppen	k/m	3/6	3/6
Könsfördelning i styrelsen	k/m	2/3	2/3
Totalt skatteavtryck	Mn€	125,9	93
Skatteavtryck i Finland	Mn€	125,9	93

Översikt över händelserna 2018

År 2018 var operativt och ekonomiskt sett ett mycket gott år för bolaget ur såväl samhällets, kundernas, ekonomins, ägarnas, de interna processernas och personalens synvinkel.

Stamnätets överförings säkerhet var 99,9 procent och systemreservernas tillräcklighet 99,7 procent. Störningar i Fingrids nät orsakade avbrott på i genomsnitt 12,0 minuter i stamnätets anslutningspunkter. Under året inträffade en betydande störning i samband med en eldsvåda på kraftcentralen i Olkiluoto.

I en europeisk jämförelse mellan bolag med motsvarande infrastruktur var Fingrids prissättning av stamnätet den fjärde förmånligaste. Det uppmätta kundförtroendet fick betyget 4,1 (på skalan 1–5) och även markägarnas respons på verksamheten var goda 3,8. Fingrid valdes till världens bästa stamnätsbolag i den internationella varumärkestävlingen CHARGE 2018 för energiföretag.

Pålitligheten i likströmsförbindelserna, som är viktig med tanke på elmarknaden och priset på finländsk el, var fortsatt på god nivå. Under året fattades flera investeringsbeslut som gällde underhållet och utvecklandet av stamnätet. Fingrids investeringar har en viktig roll i möjliggörandet av en övergång mot ett rent elsystem. Inom arbetarskyddet uppnåddes utmärkta resultat med en kombinerad olycksfallsfrekvens på enbart 3,2. Fingrid klarade sig återigen utmärkt i ITOMS-analysen (The International Transmission Operations & Maintenance Study) och fick som enda bolag utnämningen Top Performer inom både kraftcentrals- och kraftledningsunderhåll.

Ansvarsfullhet är ett av bolagens värden och det syns i all verksamhet. Ledningen av företagsansvaret är integrerat i Fingrids ledningssystem. Bolaget förutsätter att dess avtalspartner iakttar ansvarsfull affärsverksamhet i enlighet med FN:s initiativ Global Compact. Resultatet av arbetsklimatenkäten var utmärkt och personalens sjukfrånvaro mycket låg.

Gasum Ab

Gasum importerar naturgas till Finland, producerar biogas i Finland och Sverige och distribuerar LNG i Finland, Sverige och Norge. Bolaget tillhandahåller energi för el- och värmeproduktion, industri samt land- och sjötrafik.

GASUM AB

Statens ägarandel

100% (26,5% SRK, 73,5 % Gasonia)

Ägarstyrning

Statsrådets kansli

Strategiskt intresse i innehavet

Säkerställa att överföringen av gas och gassystemet fungerar under alla förhållanden

Styrelse 18.3.2019

Juha Rantanen (ordf.), Elisabet Salander Björklund, Stein Dale, Elina Engman, Torbjörn Holmström, Päivi Pesola och Jarmo Väisänen

Verkställande direktör

Johanna Lamminen

Nyckeltal		2018	2017
Omsättning	Mn€	1 177	925
Rörelsevinst	Mn€	124,2	114,2
Rörelsevinstprocent	%	10,5	12,3
Balansomslutning	Mn€	1 526,6	1 421,2
Soliditet	%	43,7	41,6
Nettoskuldssättningsgrad	%	84,7	99,2
Avkastning på eget kapital	%	13,7	14,7
Avkastning på sysselsatt kapital	%	10,6	10,6
Utdelning totalt	Mn€	32,9	32,9
Utdelning till staten*	Mn€	32,9	32,9
Investeringar	Mn€	31	23
Anställda totalt 31.12		434	409
Anställda i Finland 31.12		317	288
Könsfördelning i ledningsgruppen	k/m	3/4	3/5
Könsfördelning i styrelsen	k/m	3/4	3/4
Totalt skatteavtryck	Mn€	254,3	207,6
Skatteavtryck i Finland	Mn€	246,8	203,3

* SRK 8,7 Mn€, Gasonia 24,2 Mn€

Gynnsam marknadsutveckling

År 2018 var mycket lyckat för Gasum. Koncernens omsättning ökade kraftigt, särskilt inom naturgas- och LNG-affärsverk-samheten. Försäljningsvolymerna för naturgas vände uppåt och omsättningen ökade också genom prisutvecklingen av naturgas. Omsättningen för LNG-affärsverksamheten ökade genom prisutvecklingen på LNG och en stärkt konkurrenskraft. Även omsättningen i biogasaffärsverksamheten ökade något. Bolagets rörelsevinst steg med 9 procent, men relativt sett minskade lönsamheten något. Gasum offentliggjorde planer på att bygga ett nätverk av 50 tankstationer för tung trafik i Finland, Sverige och Norge, vilket stöder bolagets strategiska insatsområde att erbjuda trafiken rena drivmedel.

Bolaget genomförde två viktiga företagsköp med tanke på förverkligandet av strategin och bolagets framtid. Gasum utökade sin ägarandel i Skangas från 70 procent till 100 procent i oktober 2018 i syfte att stödja den nordiska gasmarknaden och LNG-infra-strukturen. Gasum köpte i augusti 2018 Enegas affärsverksamhet avseende energimarknadstjänster. Företagsaffären breddar Gasums tjänster på grossistmarknaden för energi.

Klimatmålen stöder affärsverksamheten

Klimatmålen och målen för cirkulär ekonomi stöder Gasums affärsverksamhet samt rollen för gas och biogas som utsläppsnåla drivmedel. Gasum är genom sin strategi väl positionerad som ett framtidens gasbolag. Även säkerheten framhävs som en viktig del av affärsverksamheten och bolaget uppnådde inom säkerhetsarbetet goda resultat under året.

En ny lag om naturgasmarknaden trädde i kraft i början av 2018. Bolaget försätter förberedelserna för en övergång till en öppen gasmarknad bland annat genom att integrera gasledningsprojektet Balticconnector med Gasumkoncernen. Gasums överföringsverksamhet avskiljs till ett självständigt bolag från och med den 1 januari 2020 på det sätt som förutsätts i naturgasmarknadslagen.

Kemijoki Ab

Kemijokis kraftverk producerar ungefär en tredjedel av Finlands vattenkraft. Med vattenkraftproducerad el tryggas Finlands energiförsörjning i en tid av förnybara energikällor. Den elektricitet som produceras av Kemijoki säljs till ägarna till självkostnadspris och bolaget har inte något vinstsyfte.

KEMIJOKI AB

Statens ägarandel

50,1 %

Ägarstyrning

Statsrådets kansli

Strategiskt intresse i innehavet

Inget strategiskt intresse

Styrelse 10.04.2019

Tiina Tuomela (ordf.), Risto Andsten, Elina Engman, Tapio Jalonen, Markus Katara, Tapio Korpeinen, Pekka Manninen

Verkställande direktör

Tuomas Timonen

Nyckeltal		2018	2017
Omsättning	Mn€	47,9	42,4
Rörelsevinst	Mn€	-1,6	-6,4
Rörelsevinstprocent	%	-3,3	-15,1
Balansomslutning	Mn€	477,6	480,3
Soliditet	%	10,8	12,2
Nettoskuldssättningsgrad	%	809,7	698,5
Avkastning på eget kapital	%	1,5	1,2
Avkastning på sysselsatt kapital	%	-0,3	-1,4
Utdelning totalt	Mn€	0,8	0,8
Utdelning till staten	Mn€	0,4	0,4
Investeringar	Mn€	17,7	22,1
Anställda totalt 31.12		35	36
Anställda i Finland 31.12		35	36
Könsfördelning i ledningsgruppen	k/m	1/6	1/6
Könsfördelning i styrelsen	k/m	2/5	2/5
Totalt skatteavtryck	Mn€	27,4	26,4
Skatteavtryck i Finland	Mn€	27,4	26,4

Kostnadseffektiviteten på målsatt nivå

Kraftverkens totala nyttjandegrad låg 2018 kvar på utmärkta 97,5 procent. På Kemijokis kraftverk producerades under året 4 501 gigawattimmar el (4 891), vilket motsvarade 34 procent av den el som producerades med inhemsk vattenkraft. Produktionsmängden motsvarade en genomsnittlig nivå. Vid slutet av året var vattenreservernas fyllnadsgrad 59 procent, vilket ligger klart under genomsnittet.

Bolaget producerar el för sina kunder till självkostnadspris, varvid Kemijoki Ab:s huvudsakliga mål är en kostnadseffektiv affärsverksamhet. Den största enskilda kostnadsposten består av fastighetsskatter. Under året utvecklades kostnaderna planerligt.

Kemijoki fortsatte 2018 renoveringen av sina kraftverk och miljöinvesteringarna enligt planerna. Den detaljerade beredningen av kraftverket i Sierilä fortsatte under räkenskapsåret.

Vattenkraft har en viktig roll i arbetet för att dämpa klimatförändringen

Vattenkraft är den viktigaste formen av förnybar elproduktion i Finland. Tack vare vattenkraft behövs mindre mängder fossila bränslen, vilket bidrar till att dämpa klimatförändringen. Förutom sina goda egenskaper har vattenkraften också skadliga miljöeffekter som orsakas av byggandet av nya kraftverk, reglerad användning av de nuvarande kraftverken och regleringen av vattendragen. För att lindra de negativa miljökonsekvenserna använde bolaget 4,1 miljoner euro för miljövärd 2018. Av detta var fiskevärdsskyldigheternas andel 2,7 miljoner euro.

Leijona Catering Ab

Leijona Catering är ett finländskt cateringföretag med 55 verksamhets-ställen som dagligen tillreder över 70 000 matportioner. Bolaget fokuserar på strategiskt partnerskap med försvarsmakten samt på separat utsedda säkerhetskritiska objekt inom statsförvaltningen.

LEIJONA CATERING AB

Statens ägarandel

100 %

Ägarstyrning

Statsrådets kansli

Strategiskt intresse i innehavet

Trygga försvarsmaktens verksamhet genom att producera nödvändiga kosthållningstjänster under alla förhållanden

Styrelse 27.3.2019

Riitta Laitasalo (ordf.), Sinikka Mustakari, Teemu Penttilä, Timo Rotonen, Katri Westerberg och Anton Westermarck

Verkställande direktör

Ritva Paavonsalo

Nyckeltal		2018	2017
Omsättning	Mn€	70,0	71,0
Rörelsevinst	Mn€	4,8	2,8
Rörelsevinstprocent	%	6,9	3,9
Balansomslutning	Mn€	25,9	26,2
Soliditet	%	66,4	70,5
Nettoskuld-sättningsgrad	%	-76,7	-64,1
Avkastning på eget kapital	%	21,3	11,0
Avkastning på sysselsatt kapital	%	27,0	14,1
Utdelning totalt	Mn€	4	5
Utdelning till staten	Mn€	4	5
Investeringar	Mn€	0,8	2,2
Anställda totalt 31.12		437	442
Anställda i Finland 31.12		437	442
Könsfördelning i ledningsgruppen	k/m	2/2	3/2
Könsfördelning i styrelsen	k/m	3/3	3/3
Totalt skatteavtryck	Mn€	8,5	7,7
Skatteavtryck i Finland	Mn€	8,5	7,7

Fortsatt lönsam tillväxt

Leijona Catering producerar tjänster inom försvarsmaktens matförsörjning i alla beredskapslägen. Avtalet med försvarsmakten gäller minst fram till den 31 december 2027. Det strategiska partnerskapet grundar sig på nära samarbete. Bolaget har ingått ett nytt strategiskt partneravtal med Brottsförhållningsmyndigheten. Enligt avtalet tar bolaget över ansvaret för matförsörjningen i samtliga fängelser under 2019.

Leijona Caterings affärsverksamhet var fortsatt lönsam under 2018. Bolaget fortsatte också sitt långsiktiga arbete för att förbättra kundorienteringen och effektiviteten i verksamheten samt utveckla kompetensen.

Leijona Caterings omsättning var 2018 på nästan samma nivå som året innan. Rörelsevinsten förbättrades klart och steg till 4,8 miljoner euro (2,8). Bolagets investeringar utgjorde 0,8 miljoner euro (2,2).

Ansvarsfulla arbetssätt i fokus

År 2018 avancerade bolaget framför allt inom tre områden – ansvarsfullhet, byggande av partnerskap och personalutveckling. Ansvarsfullhet är en av Leijona Caterings värderingar och en integrerad del av bolagets strategi och ledning av affärsverksamheten. Under 2018 var temat att minska matsvinnet, bioavfallet och energiförbrukningen samt ansvarsfullhet inom upphandlingen av råvaror. Bolaget har engagerat sig i det samhälleliga åtagandet för hållbar utveckling.

Bolagets miljö- och kvalitetsfunktioner reviderades 2018 på nytt i enlighet med ISO 14001- och ISO 9001-standarderna.

År 2018 satsade bolaget på att utveckla medarbetarnas kompetens framför allt när det gäller att öka kunnandet inom matförsörjning under undantagsförhållanden.

Motiva Ab

Motiva är ett statligt expertföretag för hållbar utveckling. Bolaget erbjuder sina intressentgrupper kunskap, lösningar och tjänster i syfte att främja en hållbar utveckling.

MOTIVA AB

Statens ägarandel

100 %

Ägarstyrning

Statsrådets kansli

Strategiskt intresse i innehavet

Säkerställa opartiska experttjänster för att främja energieffektivitet, förnybar energi och resurseffektivitet

Styrelse 29.3.2019

Anja Kahri (ordf.), Petteri Kuuva, Jukka Ohtola, Timo Tähtinen, Eeva Vakkilainen

Verkställande direktör

Hille Hyytiä

Nyckeltal		2018	2017
Omsättning	Mn€	7,2	6,2
Rörelsevinst	Mn€	0,2	0,1
Rörelsevinstprocent	%	3,2	1,1
Balansomslutning	Mn€	4,6	3,8
Soliditet	%	50,2	57,7
Nettoskultsättningsgrad	%	-90,8	-86,8
Avkastning på eget kapital	%	10,5	3,5
Avkastning på sysselsatt kapital	%	12,1	3,8
Utdelning totalt	Mn€	0,1	0,1
Utdelning till staten	Mn€	0,1	0,1
Investeringar	Mn€	0,2	0,0
Anställda totalt 31.12		61	59
Anställda i Finland 31.12		61	59
Könsfördelning i ledningsgruppen	k/m	7/0	7/0
Könsfördelning i styrelsen	k/m	2/3	2/3
Totalt skatteavtryck	Mn€	2,1	1,9
Skatteavtryck i Finland	Mn€	2,1	1,9

Ökad omsättning genom nya projekt

Motivas omsättning ökade med 16,3 procent från året innan. Den viktigaste orsaken till den ökade omsättningen var uppstarten av två nya projektheter under året. Med finansiering från statsrådets kansli inleddes ett projekt för främjande av försökskulturen och med finansiering från arbets- och näringsministeriet koordinerades projektet Keino, som är ett nytt nätverksbaserat kompetenscentrum för hållbar och innovativ offentlig upphandling.

Koncernens lönsamhetsmarginal stärktes 2018, men affärsverksamhetens täckningsbidrag är fortsatt lågt. Koncernens rörelsevinst förbättrades och blev 0,2 miljoner euro. Motivas soliditet och likviditet har bibehållits på god nivå.

Under räkenskapsperioden genomgick koncernen en partiell fission. Motiva Services Ab, som i egenkap av dotterbolag erbjuder tjänster i första hand till företag och bland annat kommuner, överförde administrationen och personalen i anslutning till Svanenmärket och EU:s miljömärke till det nygrundade Ympäristömerkintä Suomi Ab, som ägs av Motiva Ab.

Expert på hållbar förändring

Motiva är ett statligt bolag för hållbar utveckling, som via moderbolaget tillhandahåller tjänster för statsförvaltningen och via dotterbolaget på marknadsvillkor till företag, kommuner och regioner samt andra aktörer.

Som anknuten enhet stöder bolagets arbete uppnaendet av statens strategier och mål till den del som det är fråga om att dämpa klimatförändringen och främja en hållbar utveckling. Energi- och materialeffektivitet samt cirkulär ekonomi är centrala medel för att dämpa klimatförändringen i samhällsekonomin, företagen och hushållen. Motiva spelar en central roll i att förbättra samhällets resurseffektivitet och i förlängningen företagets konkurrenskraft.

Nordic Morning Group Abp

De tre segmenten för Nordic Morning-koncernens affärsverksamhet är Nordic Morning, Edita Prima och Edita Publishing. Nordic Mornings affärsverksamhet omfattar ett bolag i Finland och bolag i Sverige. Edita Prima Ab och Edita Publishing Ab har sitt säte i Finland.

NORDIC MORNING GROUP ABP

Statens ägarandel

100 % (Vake Ab 100%)

Ägarstyrning

Statsrådets kansli

Strategiskt intresse i innehavet

Inget strategiskt intresse

Styrelse 18.3.2019

Per Sjödel (ordf.), Mervi Airaksinen, Ingrid Jonasson Blank, Pekka Hurtola, Anne Korhioakoski, Jukka Ruuska

Verkställande direktör

Anne Årbeby

Nyckeltal		2018	2017
Omsättning	Mn€	76,4	93,4
Rörelsevinst	Mn€	0,9	5,9
Rörelsevinstprocent	%	1,2	6,3
Balansomslutning	Mn€	51,2	48,6
Soliditet	%	40,2	46,8
Nettoskuldssättningsgrad	%	64,8	12,1
Avkastning på eget kapital	%	1	22,5
Avkastning på sysselsatt kapital	%	3,1	23,4
Utdelning totalt*	Mn€	2	2
Utdelning till staten	Mn€	0	0
Investeringar	Mn€	0,7	2,4
Anställda totalt 31.12		472	548
Anställda i Finland 31.12		257	258
Könsfördelning i ledningsgruppen	k/m	n/a	n/a
Könsfördelning i styrelsen	k/m	3/3	3/3
Totalt skatteavtryck	Mn€	22,9	25,8
Skatteavtryck i Finland	Mn€	8,5	8,8

*Utdelningens mottagare är Valtion Kehitysyhtiö Vake Ab

Koncernstruktur förenklades

Nordic Morning-koncernens verksamhetsstruktur förnyades 2017 och är uppdelad i tre affärsområden, varav Nordic Morning omfattar följande bolag: Nordic Morning Finland, Nordic Morning Sweden och Mods Graphic Studio. Nordic Morning tar fram digitala lösningar för affärsverksamhet och databaserad marknadsföring och service. Målet är att skapa tillväxt och kundlojalitet för kunderna.

Edita Prima producerar personifierade trycktjänster med vars hjälp man kan skapa automatiserad kundkommunikation och stödmaterial för försäljning. Edita Publishing utvecklar smarta metoder för lärande samt informationstjänster genom att utnyttja digitalisering och innehåll på ett nytt sätt.

Ekonomiskt resultat

Nordic Morning-koncernens omsättning sjönk 2018 och låg på 76,4 miljoner euro (93,4). Omsättningen i Finland var 42,8 (45,0) miljoner euro. Inom affärsområdet Edita Publishing försämrades omsättningen till följd av mindre intäkter från annonsförsäljning. I Sverige sjönk omsättningen till 32,9 miljoner euro (42,3), trots att Mods Graphic Studios omsättning ökade betydligt. Till den minskade i försäljningen i Sverige bidrog nedläggningen av olönsamma funktioner året innan.

Koncernens rapporterade rörelsevinst krympte avsevärt och stannade på 0,9 miljoner euro (5,9). Resultatet före poster av engångskaraktär försämrades inom alla affärsområden till följd av nedgången i omsättningen.

Koncernens balansräkning förblev relativt stark trots det krävande året och soliditeten var 40,2 procent.

Patria Abp

Patria är en internationell leverantör av livscykel-tjänster och teknologilösningar för försvars-, säkerhets- och flygbranschen. Till bolagets produkter hör bland annat system för underrättelseinhämtning, övervakning och ledning, bepansrade hjulfordon och granatkastarsystem.

PATRIA ABP

Statens ägarandel

50,1 %

Ägarstyrning

Statsrådets kansli

Strategiskt intresse i innehavet

Trygga försvarsmaktens verksamhet genom att producera nödvändig försvarsmateriel och nödvändiga tjänster under alla förhållanden

Styrelse 27.3.2019

Esa Rautalinko (ordf.), Harald Aarø, Eirik Lie, Päivi Marttila, Jarle Næss, Ari Puheloinen, Gyrid Skalleberg Ingerø, Petri Vihervuori

Verkställande direktör (tf)

Ville Jaakonsalo

Nyckeltal		2018	2017
Omsättning	Mn€	476,1	467,7
Rörelsevinst	Mn€	35,9	33,9
Rörelsevinstprocent	%	7,5	7,2
Balansomslutning	Mn€	501,7	486,3
Soliditet	%	54,4	54,0
Nettoskuld-sättningsgrad	%	26,8	27,6
Avkastning på eget kapital	%	12,9	11,2
Avkastning på sysselsatt kapital	%	12,2	11,9
Utdelning totalt	Mn€	13,9	16,7
Utdelning till staten	Mn€	7,0	8,3
Investeringar	Mn€	7,3	15,1
Anställda totalt 31.12		2 816	2 762
Anställda i Finland 31.12		2 644	2 605
Könsfördelning i ledningsgruppen	k/m	3/6	3/6
Könsfördelning i styrelsen	k/m	2/6	2/6
Totalt skatteavtryck	Mn€	84,6	78,3
Skatteavtryck i Finland	Mn€	74,0	73,0

Resultatet stärktes från jämförelseperiodens nivå

Värdet av Patriakoncernens nya beställningar under räkenskapsperioden 2018 uppgick till 474,1 miljoner euro (309,5). Koncernens omsättning ökade från jämförelseperioden med 1,8 procent och rörelsevinstprocenten stärktes till 7,5 procent. Koncernens utgifter för forskning och utveckling utgjorde under räkenskapsperioden 9,1 miljoner euro (9,4) eller 1,9 procent (2,0) av omsättningen.

På den internationella marknaden har Patria som mål att utvidga de service- och livscykelstöd-tjänster som erbjuds olika försvarssektorer samt affärsverksamheterna avseende system och integrering.

Viktiga händelser under räkenskapsperioden

I början av året ingick Patria ett avtal om grundlig reparation och en livscykeluppdatering av den finländska försvarsmaktens robotbåtar i Hamina-klas-sen. Leveransavtalet uppgår till ett värde av sammanlagt cirka 170 miljoner euro.

Kongsberg Defence & Aerospace (KDA) slöt i december ett avtal med det norska försvarsministeriet om att köpa Aerospace Industrial Maintenance Norway AS (AIM Norway). Bolaget erbjuder det norska flygvapnet livscykelstöd-tjänster. Ägarandelen i AIM Norway fördelas enligt avtalet så att KDA äger 50,1 procent och Patria 49,9 procent.

Stora inhemska projekt aktuella

Försvarsmakten har för närvarande rekordstora pågående projekt (HX-jaktplansprojektet, Flottilj 2020-projektet), där deltagandet i det industriella samarbetet är särskilt viktigt för Patria och innebär en betydande möjlighet.

Under räkenskapsperioden gjorde bolaget en intern revision av sina internationella verksamheter. Revisionen fokuserade på processer inom försäljning, marknadsföring och valet av affärspartner. I revisionen noterade den externa kvalitetsrevisorn inga nya objekt som skulle kräva korrigerande åtgärder. Patria fortsatte att vidareutveckla sin etiska utbildning.

Posti Abp

inom post- och logistikbranschen, vars kärnaffärsverksamhet omfattar posttjänster, paket, frakt och logistiktjänster. Posti har landets mest omfattande servicenät.

POSTI ABP

Statens ägarandel

100% (SRK 50,1%; Vake Ab 49,9 %)

Ägarstyrning

Statsrådets kansli

Strategiskt intresse i innehavet

Tillhandahålla posttjänster i hela Finland

Styrelse 25.3.2019

Markku Pohjola (ordf.), Eero Hautaniemi, Anna Martinkari, Frank Marthaler, Pertti Miettinen, Minna Pajumaa, Suvi-Anne Siimes, Per Sjödell, Arja Talma

Verkställande direktör

Heikki Malinen

Nyckeltal		2018	2017
Omsättning	Mn€	1 610	1 647
Rörelsevinst	Mn€	5,7	-27,5
Rörelsevinstprocent	%	0,4	-1,7
Balansomslutning	Mn€	1 005	1 093
Soliditet	%	45,3	46,2
Nettoskudsättningsgrad	%	-7,1	-8,8
Avkastning på eget kapital	%	0,1	-8,0
Avkastning på sysselsatt kapital	%	2,3	-3,5
Utdelning totalt	Mn€	28	40
Utdelning till staten	Mn€	14	40
Investeringar	Mn€	63	77
Anställda totalt 31.12		15 939	16 932
Anställda i Finland 31.12		13 224	13 592
Könsfördelning i ledningsgruppen	k/m	3/7	3/7
Könsfördelning i styrelsen	k/m	4/5	4/4
Totalt skatteavtryck	Mn€	293,5	312,7
Skatteavtryck i Finland	Mn€	256,0	267,8

Bibehållen operativ lönsamhet

Postis omsättning sjönk med 2,2 procent under 2018. Bolagets rapporterade rörelsevinst förbättrades till 5,7 (-27,5) miljoner euro. Det rapporterade rörelseresultatet belastades liksom året innan av nedskrivningar på 31,6 miljoner euro, varav 30 miljoner euro hänförde sig till värdet på OpusCapita. Postis justerade rörelseresultat steg till 44,8 (42,4) miljoner euro och utgjorde 2,8 procent av omsättningen.

Penningflödet i koncernens affärsverksamhet minskade 2018 och var 79,8 (96,0) miljoner euro. Posti betalade 2018 ut 27 miljoner euro i utdelning och 13 miljoner euro i extra utdelning, vilket motsvarar sammanlagt 40 (60) miljoner euro av föregående års resultat. Koncernens balansräkning var fortsatt stark och nettoskudsättningsgraden -7,1 (-8,8) procent.

De försändelser som omfattades av skyldigheten att tillhandahålla samhällsomfattande tjänster utgjorde 4,6 (5,5) procent av Postis samtliga försändelser. Värdet av den verksamhet som omfattas av skyldigheten att tillhandahålla samhällsomfattande tjänster uppgick till 135,0 (136,7) miljoner euro eller 8,4 (8,3) procent av koncernens omsättning.

Förändrad tyngdpunkt i verksamheten

Postis omvärld fortsatte att förändras. Den snabba digitaliseringen i samhället och förändringen i kundernas konsumtionsbeteende utgör utmaningar för Posti. Brevvolymerna sjönk fortsättningsvis kraftigt. Paketvolymerna ökade, men den hårda konkurrensen på marknaden skärper affärsmiljön.

Posti satsade under 2018 på sina tillväxtområden, såsom distributionstjänster och logistik för näthandeln. Posti tog i Vanda i bruk en av de största fraktkomplexerna i Finland sommaren 2018. I september undertecknade Posti ett avtal om att köpa intralogistikbolaget Transval. Affären fastställdes i januari 2019.

Posti offentliggjorde i mars 2019 försäljningen av OpusCapita till Providence Equity. Affären är i linje med Postis strategi, enligt vilken bolaget fokuserar på posttjänster, paket- och näthandel samt logistiklösningar.

Finlands Färjetrafik Ab

Finlands Färjetrafik svarar för färje- och förbindelsefartygstrafiken på 44 rutten över hela Finland. År 2018 transporterade bolaget cirka 4 miljoner fordon. Bolagets största kund är NTM-centralen i Egentliga Finland, som svarar för konkurrensutsättningen av trafiken på rutterna.

FINLANDS FÄRJETRAFIK AB

Statens ägarandel

100 %

Ägarstyrning

Statsrådets kansli

Strategiskt intresse i innehavet

Säkerställa färjetjänster som en del av det allmänna vägnätet

Styrelse 21.3.2019

Juha Heikinheimo (ordf.), Pekka Hurtola, Kati Niemelä, Matti Pajula och Kaarina Soikkanen

Verkställande direktör

Mats Rosin

Nyckeltal		2018	2017
Omsättning	Mn€	54,6	51,6
Rörelsevinst	Mn€	8,9	9,3
Rörelsevinstprocent	%	16,3	18,0
Balansomslutning	Mn€	63,0	61,7
Soliditet	%	75,1	75,4
Nettoskudsättningsgrad	%	-35,4	-32,8
Avkastning på eget kapital	%	15,6	16,8
Avkastning på sysselsatt kapital	%	19,5	21,0
Utdelning totalt	Mn€	7	6
Utdelning till staten	Mn€	7	6
Investeringar	Mn€	2,5	6,7
Anställda totalt 31.12		357	309
Anställda i Finland 31.12		357	309
Könsfördelning i ledningsgruppen	k/m	2/5	2/5
Könsfördelning i styrelsen	k/m	2/5	2/3
Totalt skatteavtryck	Mn€	21,0	20,5
Skatteavtryck i Finland	Mn€	21,0	20,5

Den stabila resultatutvecklingen fortsatte

Bolagets affärsverksamhet var liksom under de föregående åren stabil och lönsam. Bolaget ökade sin omsättning och rörelsevinsten var nästan lika stor som året innan, det vill säga cirka 9 miljoner euro.

Orderingången har under bolagets historia alltid varit stark och bolagets affärsverksamhet följaktligen lönsam och stabil. Bolagets avtalsbestånd har emellertid minskat och är mindre än någonsin tidigare, varför vikten av att utveckla nya servicekoncept och höja den interna effektiviteten får en accentuerad betydelse framöver. Även de beslut om brobyggen som fattats kommer att synas i en lägre avkastning under de kommande åren. Den skärpta konkurrensen utgör en av de största utmaningarna för bolaget. Bolagets dotterbolag Finlands Skärgårdsrederi förvärvade 50 procent av åländska Ansgar Ab:s aktiestock i april 2018 för att kompensera för den krympande affärsverksamheten i linje med bolagets strategi.

För närvarande svarar NTM-centralen i Egentliga Finland för konkurrensutsättningen av trafiken på de olika rutterna, men upphandlingsprocessen kan i framtiden genomgå även betydande förändringar. Miljövänlighetsfrågor kan möjligtvis komma att få större tyngd i konkurrensutsättningen.

Verksamheten utvecklades aktivt

Bolagets satsningar på miljöansvar och ansvarsfullt förnyande av färjor och fartyg konkretiserades också 2018, när bolaget tog i bruk Finlands första eldrivna vajerfärja som enligt planerna kommer att sättas in i daglig trafik under 2019. En stor prestation av bolaget i slutet av 2018 var världens första fullständigt autonoma frigående färja Falco, som utvecklats i samarbete med Rolls-Royce och som testkördes framgångsrikt den 3 december 2018. Bolagets mest kända miljögärning är hybridfärjan Elektra, vars första fulla år i trafik var en framgång. Elektra har tilldelats flera internationella priser och hedersomnämningar.

Myntverket i Finland Ab

Myntverket i Finland präglar bruks- och jubileumsmynt samt tillverkar myntämnena. Största delen av bolagets produktion exporteras. De viktigaste marknadsområdena är Europa, Asien, Afrika och Sydamerika. Bolaget är en av de ledande myntexportörerna i världen. Kunderna utgörs i huvudsak av olika länders centralbanker samt myntverk över hela världen.

MYNTVERKET I FINLAND AB

Statens ägarandel

100 %

Ägarstyrning

Statsrådets kansli

Strategiskt intresse i innehavet

Inget strategiskt intresse

Styrelse 28.3.2019

Kaisa Vikkula (ordf.), Pekka Leskinen, Päivi Nerg, Petri Vihervuori, Ari Viinikkala

Verkställande direktör

Jonne Hankimaa

Nyckeltal		2018	2017
Omsättning	Mn€	71,5	85,0
Rörelsevinst	Mn€	1,7	-1,8
Rörelsevinstprocent	%	2,4	-2,1
Balansomslutning	Mn€	58,1	59,4
Soliditet	%	47,4	44,3
Nettoskuld­sättningsgrad	%	62,5	86,5
Avkastning på eget kapital	%	4,6	-8,0
Avkastning på sysselsatt kapital	%	3,8	-3,4
Utdelning totalt	Mn€	0,0	0,0
Utdelning till staten	Mn€	0,0	0,0
Investeringar	Mn€	1,1	1,2
Anställda totalt 31.12		160	174
Anställda i Finland 31.12		56	62
Könsfördelning i ledningsgruppen	k/m	3/3	3/3
Könsfördelning i styrelsen	k/m	2/3	2/3
Totalt skatteavtryck	Mn€	-0,3	-2,0
Skatteavtryck i Finland	Mn€	0,4	-1,7

Positiv vändning i lönsamheten

Myntverket i Finland-koncernens omsättning för räkenskapsperioden minskade från året innan och var 71,5 miljoner euro. I lönsamheten inträffade emellertid en betydande förändring till det bättre tack vare mer lönsamt genomförda kundprojekt, effektivare produktion och anpassning av fasta kostnader. Förändringen återspeglades klart i rörelsevinsten som blev 1,7 miljoner euro. I resultatet ingår avskrivningar av koncerngoodwill för 1,9 miljoner euro. Vid räkenskapsperiodens slut uppgick koncerngoodwillen i balans-räkningen till 4,0 miljoner euro. Koncernens resultat för räkenskapsperioden var 1,2 miljoner euro.

Tack vare det goda resultatet stärktes bolagets soliditet och ligger nu kring tillfredsställande 47 procent. Bolagets investeringar utgjorde 1,1 miljoner euro. Bolaget fortsätter med att genomföra sitt reformprogram i syfte att förbättra rörelseresultatet.

Omvärld

Konkurrensen i branschen är hård, vilket pressar ner täckningsbidragen. På det internationella planet kommer det framför allt inom affärsområdet för myntämnena in nya aktörer bland annat från Kina, vilket skärper konkurrensen ytterligare. På marknaden för myntämnena råder överkapacitet, men samtidigt orsakar topparna i efterfrågan flaskhalsar.

Variationerna i kapacitetsutnyttjandet avspeglar den cykliska karaktären hos affärsverksamheten för bruksmynt, som i sin tur beror på centralbankernas upphandlingscykler. Den globala överkapaciteten och aktörernas olika utgångslägen gör affärsfältet krävande. Dessutom ökar antalet betalningsmedel i olika form hela tiden. Tills vidare har kontanter emellertid bibehållit sin ställning vid små transaktioner ute i världen.

Myntverket i Finland beaktar ansvarsfullhetsfrågor i sin internationella affärsmiljö. Bolaget tillämpar etiska riktlinjer för affärsverksamheten. Kraven på ansvarsfullhet som gäller bolagets samarbetspartner har skrivits in i Business Partner Code of Conduct.

Finska Centralen för Utsädespotatis Ab

Finska Centralen för Utsädespotatis är ett företag som producerar inhemsk utsädespotatis och vars verksamhetsområde är att sörja för att olika potatissorter upprätthålls och hålls rena samt att producera, förpacka och marknadsföra basutsäde och certifierad utsädespotatis samt representera och förädla olika potatissorter.

FINSKA CENTRALEN FÖR UTSÄDESPOTATIS AB

Statens ägarandel

22 %

Ägarstyrning

Statsrådets kansli

Strategiskt intresse i innehavet

Främja växternas sundhet och upprätthålla försörjningsberedskapen genom att producera frisk utsädespotatis som lämpar sig för finska förhållanden

Styrelse 31.10.2018

Kauko Matinlauri (ordf.), Markus Jussila, Antti Lavonen, Pentti Lähteenoja, Ossi Paakki, Jyrki Siira

Verkställande direktör

Paula Iloa

Nyckeltal		2018	2017
Omsättning	Mn€	3,3	3,2
Rörelsevinst	Mn€	-0,1	-0,0
Rörelsevinstprocent	%	-1,9 %	-1,1 %
Balansomslutning	Mn€	3,5	3,4
Soliditet	%	58,4	62,2
Nettoskuldsättningsgrad	%	52,2	52,1
Avkastning på eget kapital	%	-4,1	-2,6
Avkastning på sysselsatt kapital	%	-1,8	-1,0
Utdelning totalt	Mn€	0,0	0,0
Utdelning till staten	Mn€	0,0	0,0
Investeringar	Mn€	0,0	0,1
Anställda totalt 31.12		14	14
Anställda i Finland 31.12		14	14
Könsfördelning i ledningsgruppen	k/m	4/3	4/3
Könsfördelning i styrelsen	k/m	0/6	0/6
Totalt skatteavtryck			
Skatteavtryck i Finland			

Fortsatta lönsamhetsutmaningar

Finska Centralen för Utsädespotatis har sitt viktigaste produktionsområde i kommunerna Tyrnävä och Limingo. Detta produktionsområde hör till en kvalitetszon som Europeiska unionen har beviljat High Grade-status för dess högklassiga produktion av utsädespotatis. Bolaget har dessutom produktion på noga utvalda kontraktsodlingar runt om i Finland.

Under räkenskapsperioden omfattade produktionen sammanlagt 23 potatissorter för den inhemska marknaden och tio sorter i växthusproduktion avsedda för exportmarknaden. På åkerodlingssidan ökade under perioden framför allt efterfrågan på sorterna Jussi, Jazzy och Rosamunda.

Omsättningen för Finska Centralen för Utsädespotatis under räkenskapsperioden 1.8.2017–31.7.2018 ökade från året innan med 5 procent till 3,3 miljoner euro. Trots den positiva omsättningsutvecklingen visade rörelseresultatet fortsatt förlust, eftersom materialkostnaderna och affärsverksamhetens övriga kostnader steg snabbare än försäljningen.

Bolagets utsikter är relativt stabila, men marginalerna är fortfarande mycket små på grund av den hårda konkurrensen. Det årliga resultatet är helt beroende av hurdan potatisens växtperiod blir och marknadsutvecklingen för de olika sorterna.

Bolaget fortsatte under räkenskapsperioden att utveckla den aeroponiska metoden för produktion av utsädespotatis. Tack vare metoden kan nya, lovande potatissorter snabbare lanseras på marknaden i Finland och beroendet av utländska stamutsäden minskar.

Finska Centralen för Utsädespotatis strävar genom ansvarsfull företagsverksamhet efter att upprätthålla och främja försörjningsberedskapen för utsädespotatis och växternas sundhet.

Suomen Viljava Ab

Suomen Viljava är Finlands största företag med specialisering på hantering och lagring av spannmål och jordbruksråvaror i bulk. Bolaget erbjuder lagrings- och hanteringstjänster för företag med verksamhet såväl i hemlandet som inom export, import och transithandel.

SUOMEN VILJAVA AB

Statens ägarandel

100 %

Ägarstyrning

Statsrådets kansli

Strategiskt intresse i innehavet

Det strategiska intresset är att på ett konkurrensneutralt sätt säkerställa en fungerande marknad för lagring och hantering av spannmål samt att de uppgifter som gäller försörjningsberedskapen inom livsmedelskedjan och EU:s interventioner fungerar störningsfritt.

Styrelse 25.3.2019

Petri Alava (ordf.), Anne Ilola, Esko Pyykkönen, Tomi Tanninen, Tanja Viljanen

Verkställande direktör

Pasi Lähdetie

Nyckeltal		2018	2017
Omsättning	Mn€	17,4	16,7
Rörelsevinst	Mn€	4,2	4,4
Rörelsevinstprocent	%	24,2	26,5
Balansomslutning	Mn€	27,3	27,2
Soliditet	%	74,8	74,2
Nettoskuldssättningsgrad	%	24,9	23,1
Avkastning på eget kapital	%	17,4	18,4
Avkastning på sysselsatt kapital	%	16,7	18,6
Utdelning totalt	Mn€	3,7	3,3
Utdelning till staten	Mn€	3,7	3,3
Investeringar	Mn€	3,4	7,6
Anställda totalt 31.12		60	62
Anställda i Finland 31.12		60	62
Könsfördelning i ledningsgruppen	k/m	1/2	1/2
Könsfördelning i styrelsen	k/m	2/3	2/3
Totalt skatteavtryck	Mn€	5,1	4,4
Skatteavtryck i Finland	Mn€	5,1	4,4

Hundra år av affärsverksamhet

Bolagets historia inom hantering och lagring av spannmål sträcker sig ända till år 1918, när Statens Spannmålskontor inrättades i Finland. Nuvarande Suomen Viljava Ab, som grundades 2002, kan anses bygga på denna för 100 år sedan skapade grund. Inför jubileumsåret slutförde Suomen Viljava sitt omfattande investeringsprogram som ett svar på kundernas förväntningar och förändringarna på marknaden. Programmet omfattade även förstärkning av beredskapen för eventuella nationella undantagstillstånd. Investeringarna hänförde sig särskilt till utveckling av hamnfunktionerna.

Bolagets omsättning stärktes från jämförelseperioden med 4,3 procent. Ökningen i omsättningen fick stöd av den gynnsamma utvecklingen inom bolagets övriga affärsverksamheter. Bolagets rörelseresultat minskade något, till vilket bidrog det omfattande investeringsprogrammet 2017 med ökade avskrivningar som följd. Rörelsevinstprocenten var 24,2 och avkastningen på kapitalet höll sig över 15 procent. Bolagets balansräkning är alljämt ytterst stark. Suomen Viljivas soliditet var 74,8 procent vid årets slut.

Genom att utnyttja biflöden från produktionen kunde bolaget minska koldioxidutsläppen med 10 procent jämfört med 2017. Användningen av spannmålsdamm som uppkommer som biflöde i verksamheten i bolagets egen bioenergiproduktion ökade till 70 procent. Som helhet kunde bolaget genom egen bioenergiproduktion täcka 43 procent av sin totala energiförbrukning.

Viljivas möjligheter till tillväxt

Suomen Viljivas mål på lång sikt är att öka hanterings- och lagringsvolymerna av spannmål genom att höja marknadsandelen. Inom lagring och hantering av bioenergiprodukter söks också i fortsättningen tillväxt genom effektivare utnyttjande av befintlig infrastruktur. Bolaget satsar dessutom kraftigt på försäljning och underleveranstillverkning av växtproteinbaserade produkter. Transitotrafik med spannmål erbjuder också tillväxtpotential.

Tapio Ab

Tapio erbjuder lösningar för hållbar, mångsidig och ansvarsfull användning av skog och natur. Tapio har verksamhet inom fyra affärsområden: konsultation, produktifierade experttjänster, medier och främateriel

TAPIO AB

Statens ägarandel

100%

Ägarstyrning

Statsrådets kansli

Strategiskt intresse i innehavet

Med beaktande av försörjningsberedskapen på lång sikt säkerställa att det inom skogsbruket finns tillgång till lämpligt skogsträdsfrämateriel av god kvalitet som lämpar sig för finska förhållanden

Styrelse 28.3.2019

Timo Piekari (ordf.), Harri Lauslahti, Tuula-Riitta Markkanen, Timo Virolainen, Leena Westerholm

Verkställande direktör

Anne Ilola

Nyckeltal		2018	2017
Omsättning	Mn€	9,9	9,8
Rörelsevinst	Mn€	0,3	0,7
Rörelsevinstprocent	%	3	7
Balansomslutning	Mn€	15,0	15,2
Soliditet	%	66,8	65,0
Nettoskuldätningsgrad	%	-45,1	-55,6
Avkastning på eget kapital	%	3,3	6,6
Avkastning på sysselsatt kapital	%	4,2	7,6
Utdelning totalt	Mn€	0,2	0,3
Utdelning till staten	Mn€	0,2	0,3
Investeringar	Mn€	0,8	0,1
Anställda totalt 31.12		68	57
Anställda i Finland 31.12		68	57
Könsfördelning i ledningsgruppen	k/m	3/3	3/3
Könsfördelning i styrelsen	k/m	2/3	3/2
Totalt skatteavtryck	Mn€	2,2	1,9
Skatteavtryck i Finland	Mn€	2,2	1,9

Strukturella reformer

Tapio genomförde 2018 två betydande projekt med tanke på bolagets strategi och framtid. Bolaget köpte i början av juli Kartcentralens konsumentaffärsverksamhet. Affären stöder en för bolaget strategiskt viktig kombination av geografiska data och skogskunnande och dess utnyttjande i digitala lösningar. Dessutom fusionerade bolaget i slutet av året sina dotterbolag, vilket förenklade bolagsstrukturen och medger framöver effektivare utnyttjande av synergier. Bolaget uppdaterade också sin strategi, enligt vilken bolaget producerar tjänster direkt för slutkunderna men också för företagen i produktionskedjan. Bolaget söker även nya affärsmöjligheter.

Bolagets omsättning höll sig nästan på samma nivå som föregående period. Affärsverksamhetsområdet avseende medier stod för över hälften av omsättningen. Bolagets lönsamhet sjönk och belastades av engångsposter samt förlustresultatet för fröaffärsverksamheten. I fortsättningen betonas för bolagets del alljämt satsningarna på bättre effektivitet samt en lönsam tillväxt genom en fokuserad utvidgning av kundkretsen och produkt- och serviceutveckling. Det är viktigt för bolaget att säkerställa att produkt- och serviceutvecklingen i framtiden genererar lönsam affärsverksamhet.

Digitaliseringen och klimatförändringen formar verksamhetsfältet

Digitaliseringen inom skogsnäringen syns bland annat i starten av ett projekt för digitalisering av skogsvårdsrekommendationerna. Den återspeglas också i övrig produkt- och serviceutveckling. Bolaget sammanställde i skogsvårdsrekommendationerna bästa praxis vid anpassningen till klimatförändringen i ekonomiskogar.

I bolagets ansvarsarbete betonades utöver ekonomiskt ansvar också behovet av att förbättra kund- erfarenheterna och satsa på personalens välmående.

Vapo Ab

Vapo är ledande aktör inom bioenergi i Finland, Sverige och Estland. Till koncernen hör också Kekkilä-BVB, som är marknadsledande inom växtunderlag i Europa. Affärssegmentet Ventures utvecklar nya affärs-verksamhetslösningar. Bolaget bygger för närvarande sin första fabrik för aktivt kol i Ilomantsi.

VAPO AB

Statens ägarandel

50,1 %

Ägarstyrning

Statsrådets kansli

Strategiskt intresse i innehavet

Säkerställa tillgången till inhemskt bränsle för energiproduktion under alla förhållanden

Styrelse 31.12.2018

Jan Lång (ordf.), Tuomas Hyryläinen, Juhani Järvelä, Risto Kantola, Minna Pajumaa, Minna Smedsten, Markus Tykkyläinen, Kirsi Puntila

Verkställande direktör

Vesa Tempakka

Nyckeltal		2018	2017
Omsättning	Mn€	416,7	392,1
Rörelsevinst	Mn€	30,9	20,0
Rörelsevinstprocent	%	7,4	5,1
Balansomslutning	Mn€	716,5	812,4
Soliditet	%	49,5	43,0
Nettoskuld-sättningsgrad	%	76,6	79,4
Avkastning på eget kapital	%	7,2	2,6
Avkastning på sysselsatt kapital	%	5,1	3,0
Utdelning totalt	Mn€	9,0	4,0
Utdelning till staten	Mn€	4,5	2,0
Investeringar	Mn€	36,9	39,6
Anställda totalt 31.12		737	776
Anställda i Finland 31.12		530	516
Könsfördelning i ledningsgruppen	k/m	2/8	2/9
Könsfördelning i styrelsen	k/m	3/5	3/5
Totalt skatteavtryck	Mn€	33,8	40,5
Skatteavtryck i Finland	Mn€	24,1	28,7

Kraftig ökning av försäljningen av energi och växtunderlag

Vapokoncernens finansiella utveckling under räkenskapsperioden 1.5.2017–30.4.2018 var relativt tillfredsställande. Koncernens omsättning vände efter flera års sjunkande trend klart uppåt. Försäljningen av bränsle samt värme och el var betydligt större än under jämförelseperioden. Omsättningen ökade mest för Vapo Ab (+9 %) och Neova AB (+13 %). Kekkiläkoncernens omsättning var på föregående års nivå.

Produkt- och serviceutbudet som utvecklats för Vapos energikunder består av lokala bränslen och mervärdestjänster i anslutning till energiproduktion. Kekkiläs affärsverksamhet utvidgades betydligt under innevarande räkenskapsperiod genom förvärvet av nederländska BVB Substrates.

Affärssegmentet Ventures nyaste affärslösningar är Vapo Fibers, som koncentrerar sig på torvfiber för nya användningsändamål och Vapo Carbos, som siktar på den internationella marknaden för tekniskt kol.

Vapokoncernens omsättning och rörelsevinst beräknas öka under räkenskapsperioden 1.5.2018–30.4.2019 i och med förvärvet av BVB.

Miljöansvar

Ansvaret för miljön ingår som en viktig del i Vapos dagliga affärsverksamhet. Bolaget har genomfört ett även internationellt sett unikt miljöansvarsprogram inom bolagets samtliga torvproduktionsområden. Det mångåriga projektet för utveckling av kraft- och värmeanläggningarna fortsatte i syfte att minska användningen av olja och förbättra energi-effektiviteten.

Koncernens miljöinvesteringar var 20,0 (21,1) miljoner euro. Därtill investerade bolaget i energieffektivitet och reducering av användningen av fossila bränslen.

VR-Group Ab

VR-Group är ett serviceföretag inom resande och logistik. Bolaget verkar huvudsakligen i Finland och Ryssland. Bolagets affärsverksamhet består av passagerartrafik, logistik, underhåll och fastigheter.

VR-GROUP AB

Statens ägarandel

100%

Ägarstyrning

Statsrådets kansli

Strategiskt intresse i innehavet

Säkerställa en tillräcklig rälstrafik i framtiden

Styrelse 22.3.2019

Kjell Forsén (ordf.), Heikki Allonen, Pekka Hurtola, Roberto Lencioni, Sari Pohjonen, Kirsi Sormunen, Maija Strandberg

Verkställande direktör

Rolf Jansson

Nyckeltal		2018	2017
Omsättning	Mn€	1 276,6	1 251,5
Rörelsevinst	Mn€	151,7	110,3
Rörelsevinstprocent	%	11,9	8,8
Balansomslutning	Mn€	1 843,9	1 817,8
Soliditet	%	68,1	67,4
Nettoskuldsättningsgrad	%	1,7	5,9
Avkastning på eget kapital	%	9,1	6,1
Avkastning på sysselsatt kapital	%	10,8	7,4
Utdelning totalt	Mn€	100	100
Utdelning till staten	Mn€	100	100
Investeringar	Mn€	117	129
Anställda totalt 31.12		7 573	7 540
Anställda i Finland 31.12		7 197	7 113
Könsfördelning i ledningsgruppen	k/m	1/8	1/8
Könsfördelning i styrelsen	k/m	3/4	3/4
Totalt skatteavtryck	Mn€	205,7	306,4
Skatteavtryck i Finland	Mn€	198,2	293,5

Tågresa fortsatte att öka i popularitet

Passagerarvolymerna fortsatte att öka 2018. Passagerarvolymerna inom fjärtrafiken ökade med 4,4 procent och inom närtrafiken med 1,7 procent. Till utvecklingen bidrog bolagets satsningar på en konkurrenskraftig prisnivå, tätare turer, vagnkapacitet och förbättring av kunderfarenheten. Busstrafiken utvecklades sämre och passagerarvolymen sjönk med 12,2 procent. Omsättningen för passagerartrafiken ökade med 0,9 procent och rörelsevinsten med 3,4 procent. Det goda konjunkturläget som fortgått hela året höjde volymerna för VR Transports järnvägstransporter med 2,7 procent, vilket resulterade i att omsättningen växte med nästan fyra procent.

Koncernens omsättning ökade betydligt, vilket huvudsakligen härrörde från försäljningsvinster på fastigheter. Den operativa rörelsevinsten var 104 (99) miljoner euro. I bolagets verksamhet framhövdes alljämt effektiviseringen av verksamhetsmodellerna, vilket ligger i fokus också i fortsättningen när bolaget bereder sig på att spårtrafiken ska öppnas för konkurrens. Under året skedde betydande strukturella omställningar då bolaget meddelade att man säljer aktierna i VR Track och bolagiserar underhållsverksamheten. VR Track-affären genomfördes i januari 2019.

Bolaget har fortsatt med att utveckla ansvarsarbetet med fokus på kundnöjdhet, säkerhet, miljöaspekter och arbetstagarerfarenhet. Miljöolyckan i Kinni kastade en skugga över året.

Planerna på att öppna konkurrensen preciserades

Kommunikationsministeriet upprättade 2018 i samarbete med bolaget en specificerad plan för öppningen av passagerartrafiken på järnvägarna för konkurrens. Enligt planen gäller den första konkurrensutsättningen regionaltågtrafiken i Södra Finland, och målet är att den upphandlade trafiken ska inledas 2022. Konkurrensutsättningen av HRT-områdets spårtrafik startade 2018.

1.10 Bolag med specialuppgift

Air Navigation Services Finland Ab

Air Navigation Services Finland Ab (ANS Finland) ansvarar för förvaltningen av användningen av det finländska luftrummet samt för flygrutts- och flygtrafiktjänsterna på flygstationerna.

AIR NAVIGATION SERVICES FINLAND AB

Statens ägarandel

100 %

Ägarstyrning

Kommunikationsministeriet

Specialuppgift

Upprätthålla och utveckla statens flygruttsystem samt tjänster för flygplats- och inflygningskontrolltjänsten för civil och militär luftfart samt erbjuda flygtrafiktjänster i Finland och utomlands

Styrelse 31.12.2018

Pertti Korhonen (ordf.), Teemu Penttilä, Asta Sihvonen-Punkka

Verkställande direktör

Raine Luojus

Nyckeltal		2018	2017
Omsättning	Mn€	81,5	63,9
Rörelsevinst	Mn€	6,8	9,3
Rörelsevinstprocent	%	8,4	14,5
Balansomslutning	Mn€	50,6	38,6
Soliditet	%	39,2	42,8
Nettoskuldssättningsgrad	%	-68,5	-9,1
Avkastning på eget kapital	%	20,5	42,9
Avkastning på sysselsatt kapital	%	30,0	44,5
Utdelning totalt	Mn€	0	0
Utdelning till staten	Mn€	0	0
Investeringar	Mn€	2,1	7,9
Anställda totalt 31.12		447	456
Anställda i Finland 31.12		447	456
Könsfördelning i ledningsgruppen	k/m	0/9	0/9
Könsfördelning i styrelsen	k/m	1/2	1/2
Totalt skatteavtryck	Mn€	26,2	19,6
Skatteavtryck i Finland	Mn€	26,2	19,6

Affärsverksamhetens utveckling 2018

ANS Finland inledde sin verksamhet den 1 april 2017 då Finavia Ab:s affärsverksamhet inom flygtrafiktjänster bolagiserades. Under 2018 förbereddes omvandlingen till dotterbolag till statens nya trafikstyrningsbolag Traffic Management Finland Ab.

ANS Finlands omsättning 2018 var 81,5 miljoner euro och rörelsevinsten 6,8 miljoner euro. Bolaget har fortsatt uppvisat en effektiv arbetsproduktivitet och en god kundnöjdhet. Trafiken växte med över 10 procent under året och enligt en kundenkät var servicenivån utmärkt. Den ökade produktiviteten märks även i sänkta kundavgifter.

Tillsammans med personalen har bolaget utvecklat en strategi som har implementerats stegvis, bland annat genom att öka försäljningen av expert- och utbildningstjänster. I linje med sin strategi strävar ANS Finland efter att utöka sin affärsverksamhet genom att utveckla de nuvarande produkterna och aktivt satsa på försäljningen, förbättra kostnadseffektiviteten och erbjuda andra aktörer möjligheter till affärsverksamhet av nytt slag.

ANS Finlands kvalitativa målsättning är att dess flygledningssystem eller flygledningstjänster inte ska ge upphov till några som helst fördröjningar och att säkerheten fortsatt ska ligga på en utmärkt nivå. Dessa mål uppnåddes också 2018.

Ansvarsfull verksamhet

Till följd av verksamhetens karaktär utgör samhällsansvarsfrågor en naturlig del av ANS Finlands verksamhetskultur och identitet. Bolagets etiska principer, värden, strategi och riskhanteringspolitik samt statsrådets anvisningar och den internationella regleringen av flygtrafiktjänsterna styr på en konkret nivå bolaget och dess personal att agera på ett ansvarsfullt sätt i alla situationer. Bolaget följer statsrådets anvisningar för ersättningar i statsbolag.

A-Kruunu Ab

A-Kruunu Ab är ett allmännyttigt byggherreföretag som uppför hyreshus. Bolaget började bygga sina första hus 2014. I slutet av 2018 ägde bolaget 793 bostäder i en skälig prisklass i Helsingforsregionen. Målet är att öka produktionen till 800 bostäder om året.

A-KRUUNU AB

Statens ägarandel

100 %

Ägarstyrning

Miljöministeriet

Specialuppgift

Låta bygga hyresbostäder till skäligt pris i de största tillväxtområdena

Styrelse 18.3.2019–

Matti Vatiö (ordf.), Eero Saastamoinen, Sinikka Mustakari, Teppo Salmikivi, Jaana Parviainen och Ari Eschner

Verkställande direktör

Jari Mäkimattila

Nyckeltal		2018	2017
Omsättning	Mn€	4,9	3,6
Rörelsevinst	Mn€	1,3	0,8
Rörelsevinstprocent	%	26,7	23,5
Balansomslutning	Mn€	177,9	128,4
Soliditet	%	17,4	24,1
Nettoskuldssättningsgrad	%	362,6	200,0
Avkastning på eget kapital	%	0,1	0,9
Avkastning på sysselsatt kapital	%	1,0	0,9
Utdelning totalt	Mn€	0	0
Utdelning till staten	Mn€	0	0
Investeringar	Mn€	51,1	48,7
Anställda totalt 31.12		12	10
Anställda i Finland 31.12		12	10
Könsfördelning i ledningsgruppen	k/m	2/3	2/3
Könsfördelning i styrelsen	k/m	1/3	1/3
Totalt skatteavtryck	Mn€	8,6	5,2
Skatteavtryck i Finland	Mn€	8,6	5,2

Verksamheten växer fortsatt snabbt

Bolagets omsättning 2018 var 4,9 miljoner euro (3,6) och balansomslutningen i slutet av året 177,8 miljoner euro (128,4). Under verksamhetsåret inleddes byggarbetet på 481 bostäder (374) och 296 bostäder (215) blev klara.

Bolagets specialuppdrag är att i Helsingforsregionen till skäliga kostnader låta bygga och äga normala räntesubventionerade hyresbostäder med en skälig hyresnivå. År 2018 började A-Kruunu bygga 481 hyresbostäder med långt räntestöd. Samtidigt började det byggas totalt cirka 1 930 bostäder av motsvarande slag i Helsingforsregionen, varför A-Kruunus andel av de påbörjade byggena var 25 procent. A-Kruunu har byggt bostäder till skäligt pris i hela Helsingforsregionen och har ett färdigt, pågående eller planerat byggnadsprojekt i 13 av regionens 14 kommuner. Efterfrågan på de färdiga objekten har varit stor och bostäderna var till 99,6 procent (99,5) i användning.

I budgeten för 2019 godkände regeringen 50 miljoner euro för kapitalisering av A-Kruunu Ab. I anslutning till kapitaliseringen höjdes bolagets årliga mål för bostadsproduktionen till 800 bostäder 2021 och bolagets verksamhetsområde utvidgades till att utöver Helsingforsregionen även omfatta de största stadsområdena. Dessutom sattes det upp ett kvantitativt mål för träbyggande.

Bolaget deltar aktivt i utvecklingen av boendet. Det har ett pågående försöksprojekt där man jämför trä- och betongbyggande. En uppföljande undersökning görs under två år efter att byggena står klara. Bolaget har dessutom pågående projekt som handlar om ett flervåningshus för urbana barnfamiljer och om utveckling av ett grupphyresbostadskoncept.

Boendeomsättningen var 13 procent (12,3) och boendenöjdheten uppskattades i en enkät till 3,72/5 (3,99/5).

Alko Ab

Alkos uppgift är att sköta den detaljhandel med alkoholdrycker vilken bolaget enligt alkohollagen har ensamrätt till. Butiksnätet med sina 359 butiker och näthandeln täcker hela landet. Nätet kompletteras av 70 avhämtningsställen.

ALKO AB

Statens ägarandel

100 %

Ägarstyrning

Social- och hälsovårdsministeriet

Specialuppgift

Specialuppgift enligt 23 § i alkohollagen (1102/2017):
Minska de negativa effekterna av alkohol

Styrelse 26.4.2018

Harri Sailas (ordf.), Juhani Eskola, Kuisma Niemelä, Kirsi Paakkari, Pekka Perttula, Ulrika Romantschuk, Kirsi Varhila, Sini Heikkinen (personalrepresentant) och Riina Väntsi (personalrepresentant)

Verkställande direktör

Leena Laitinen

Nyckeltal		2018	2017
Omsättning	Mn€	1 153,6	1 174,8
Rörelsevinst	Mn€	46,0	52,6
Rörelsevinstprocent	%	4,0	4,5
Balansomslutning	Mn€	261,8	271,2
Soliditet	%	34,8	31,7
Nettoskuld­sättningsgrad	%	-128,2	-147,4
Avkastning på eget kapital	%	41,7	50,2
Avkastning på sysselsatt kapital	%	52,4	65,2
Utdelning totalt	Mn€	30	32
Utdelning till staten	Mn€	30	32
Investeringar	Mn€	10,1	7,9
Anställda totalt 31.12		2 690	2 646
Anställda i Finland 31.12		2 690	2 646
Könsfördelning i ledningsgruppen	k/m	5/2	5/2
Könsfördelning i styrelsen	k/m	3/4	3/4
Totalt skatteavtryck	Mn€	653,2	644,7
Skatteavtryck i Finland	Mn€	653,2	644,7

Ansvarsfull försäljning

Alkos butiker hade 55,3 miljoner kunder och enligt den nationella kundbetjäkningsundersökningen har bolaget erbjudit sina kunder bästa möjliga service sedan 2011 och behöll sin placering som bästa företag inom handeln också 2018 (Taloustutkimus Ab).

I butikernas ålderskontroller styrkte 4,6 miljoner kunder att de var myndiga, 0,5 miljoner kontroller gjordes vid berusningsmisstanke och 0,3 miljoner kontroller gjordes vid misstanke om alkoholförmedling. Måttet på hur bra butikernas ålderskontroller fungerar, mystery shopping-resultatet, var 95 procent och överskred det uppställda målet på 93 procent.

Av finländarna anser 59 procent att Alkos specialställning är ett bra sätt för att begränsa alkoholproblemen (Kantar TNS Ab och THL 2019).

Alkos strategi uppdaterades 2018. Bolagets mission är att erbjuda det mest ansvarsfulla sättet i världen att sälja alkohol.

Alko samarbetar med olika organisationer för att förebygga alkoholskador. Under 2018 fortsatte Alko med programmen Selvästi hyvää työtä ("Nyheter på jobbet") och I sällskap av barn.

CSC – Tieteen tietotekniikan keskus Ab

CSC är ett finländskt center för IT-expertis som erbjuder experttjänster inom IT på internationellt hög nivå för forskning, utbildning, kultur, offentlig förvaltning och företag.

CSC – TIEEEN TIEOTEKNIKAN KESKUS AB

Statens ägarandel

70 %

Ägarstyrning

Undervisnings- och kulturministeriet

Specialuppgift

Upprätthålla och utveckla en centraliserad IT-infrastruktur och erbjuda nationella IT-tjänster

Styrelse 1.1.2018 keväät

Mirjami Laitinen (ordf.), Mika Hannula, Anu Harkki, Pentti Heikkinen, Heikki Mannila, Jouko Paaso, Veera Sylvius

Verkställande direktör

Kimmo Koski

Nyckeltal		2018	2017
Omsättning	Mn€	44,9	40,5
Rörelsevinst	Mn€	1,8	1,6
Rörelsevinstprocent	%	3,9	3,8
Balansomslutning	Mn€	31,1	26,4
Soliditet	%	33,0	27,6
Nettoskudsättningsgrad	%	-349,3	-314,0
Avkastning på eget kapital	%	31,2	39,9
Avkastning på sysselsatt kapital	%	39,1	49,6
Utdelning totalt	Mn€	0	0
Utdelning till staten	Mn€	0	0
Investeringar	Mn€	0,6	0,2
Anställda totalt 31.12		351	317
Anställda i Finland 31.12		351	317
Könsfördelning i ledningsgruppen	k/m	4/11	2/4
Könsfördelning i styrelsen	k/m	3/4	2/4
Totalt skatteavtryck	Mn€	17,2	15,5
Skatteavtryck i Finland	Mn€	17,2	15,5

Lösningar för forskning och utbildning

Till de centrala utvecklingsåtgärderna under 2018 hörde infrastrukturanskaffningar på 33 miljoner euro inom ramen för justitieministeriets program för utvecklingen av datahanteringen och redovisningen (projektet DL2021). Också infrastrukturanskaffningarna för stamnätet för datanätet Funet för nationell forskning och undervisning genomfördes med utmärkta resultat.

Under 2018 inleddes installationen av utrustning för livscykeluppdateringen "Funet 2020" av universitetens och forskningens datanät i Finland. Uppdateringen av nätet har gått bra och hållit sig inom tidsplanen. CSC medverkade också i planeringen av förnyandet av det samnordiska nätet NORDU-net.

Bolaget introducerade i samarbete med högskolorna tjänsten Ideapankki ("Idébanken") för att samla in och främja utvecklingsidéer bland aktörer inom högskoleutbildning och forskning. Bolaget ingick också ett treårigt partnersavtal med Riksbankens och Nationalbiblioteket om utnyttjande av artificiell intelligens.

Inom publikationsinformationstjänsten VIRTIA började man överföra nationell publikationsinformation till OpenAIRE, som är en EU-finansierad tjänst som erbjuder en väg till öppen vetenskap i Europa. För att främja användningen av öppet läromaterial inledde justitieministeriet, Utbildningsstyrelsen och CSC ett samarbete som främjar användningen av öppet läromaterial på nationell nivå.

Stöd för digitalisering

CSC tillhandahåller staten och kommunerna övergripande lösningar för dataförvaltning och datautnyttjande till stöd för informationsledning och interoperabilitet.

CSC:s roll som samarbetspartner inom statsförvaltningens utvecklingsprojekt befästes bland annat inom utvecklingen av ansökning om statsbidrag, insamlingen av ekonomisk information från kommuner och landskap, utredningen av möjligheterna att utnyttja analyser, rapportering och artificiell intelligens, inom eSuomi-projekten samt vid planeringen av ett genomcenter.

Finnpilot Pilotage Ab

Finnpilot Pilotage Ab producerar lotsningstjänster på alla lotspliktiga farleder på finskt vattenområde och på Saimen med huvudsyftet att främja säkerheten i fartygstrafiken och förebygga miljöskador.

FINNPILOT PILOTAGE AB

Statens ägarandel

100 %

Ägarstyrning

Statsrådets kansli

Specialuppgift

Se till utbudet av lotsningstjänster och andra uppgifter och skyldigheter i anslutning till lotsning som föreskrivs i lotsningslagen på de vattenområden som föreskrivs i lotsningslagen

Styrelse 25.3.2019

Seija Turunen (ordf.), Johanna Karppi, Markus Katara, Tuula-Riitta Markkanen, Petri Peltonen

Verkställande direktör

Kari Kosonen

Nyckeltal		2018	2017
Omsättning	Mn€	40,3	38,1
Rörelsevinst	Mn€	3,7	2,6
Rörelsevinstprocent	%	9,1	6,9
Balansomslutning	Mn€	26,3	27,5
Soliditet	%	66,1	69,5
Nettoskuldssättningsgrad	%	-29,9	-34,3
Avkastning på eget kapital	%	16,3	11,0
Avkastning på sysselsatt kapital	%	20,0	13,0
Utdelning totalt	Mn€	3,5*	4,7*
Utdelning till staten	Mn€	3,5*	4,7*
Investeringar	Mn€	2,3	2,1
Anställda totalt 31.12		324	315
Anställda i Finland 31.12		324	315
Könsfördelning i ledningsgruppen	k/m	2/3	2/3
Könsfördelning i styrelsen	k/m	3/3	3/3
Totalt skatteavtryck	Mn€	13,2	12,9
Skatteavtryck i Finland	Mn€	13,2	12,9

Innehåller kapitalåterbäring 2,0 och 3,6 miljoner euro

Tillbakablick på ett gott år

År 2018 var ekonomiskt sett det bästa under bolagets tid som aktiebolag. Omsättningen steg till över 40 miljoner euro och lönsamheten mätt i rörelsevinstprocent var 9,1 (6,9). Ökningen i omsättningen och lönsamheten härrörde från den ökade efterfrågan eftersom bolaget höll lotsningspriserna på föregående års nivå. Beslut har fattats att lotsningspriserna 2019 också kommer att hållas kvar på samma nivå.

Med samma priser tre år i följd är det med tanke på resultatutvecklingen av väsentlig betydelse att bolaget verkar kostnadseffektivt och ständigt förbättrar verksamheten.

Antalet lotsade sjömil ökade med 5,5 (4,6) procent. Trots tillväxten kunde bolaget upprätthålla samma högklassiga servicenivå som hittills och tillhandahålla kunderna rättidiga tjänster till 99,9 (99,9) procent.

Verksamheten utvecklas

Den tragiska olyckan i Emsalö i december 2017 påverkade bolagets verksamhet 2018. Under året genomfördes korrigerande åtgärder till följd av olyckan.

Finnpilot lanserade en ny servicekanal för kunderna, PilotOnline.

Lotsningslagen möjliggör nu fjärrlotsningsförsök och våren 2019 inleds ett omfattande forskningsprojekt Sea for Value där bolaget medverkar och utvecklar fjärrlotsningen. För bolagets del är det viktigt att nätverka med utvecklare av ny teknik. Ett exempel på detta är fjärrlotsningsprojektet som förutsätter ett brett samarbete mellan aktörer i sjöfartsbranschen.

Också fartygen förnyas. År 2019 färdigställs den första snabbgående lotsbåten som själv rätar upp sig och bolaget börjar också bygga en el- och diesel driven hybridkutter och en fjärrstyrd kutter.

Finnvera Abp

Finnvera är ett statsägt specialfinansieringsbolag och Finlands officiella exportgarantiinstitut, Export Credit Agency (ECA). Finnvera stärker verksamhetsförutsättningarna och konkurrenskraften för finländska företag genom att erbjuda lån, borgen och exportgarantier.

FINNVERA ABP

Statens ägarandel

100 %

Ägarstyrning

Arbets- och näringsministeriet

Specialuppgift

Finnvera är en statsägd specialfinansiär och Finlands officiella exportgarantiinstitut, Export Credit Agency (ECA)

Styrelse 31.12.2018

Pentti Hakkarainen (ordf.), Tomi Lounema (I vice ordf.), Terhi Järvikare (II vice ordf.), Kirsi Komi, Ritva Laukkanen, Pirkko Rantanen-Kervinen, Antti Zitting

Verkställande direktör

Pauli Heikkilä

Nyckeltal		2018	2017
Omsättning	Mn€		
Rörelsevinst	Mn€	100	109
Kostnads-/intäktsförhållande	%	29,3	27,2
Balansomslutning	Mn€	11 039	10 337
Soliditet	%	12,3	12,7
Kapitaltäckning*, Tier 1	%	27,2	25,3
Avkastning på eget kapital	%	7,4	8,5
Avkastning på totala kapitalet	%	0,9	1,1
Utdelning totalt	Mn€	0	0
Utdelning till staten	Mn€	0	0
Investeringar	Mn€	-	-
Anställda totalt 31.12		357	379
Anställda i Finland 31.12		357	379
Könsfördelning i ledningsgruppen	k/m	37,5/ 62,5%	50/ 50%
Könsfördelning i styrelsen	k/m	57/43%	57/43%
Totalt skatteavtryck	Mn€	10,6	9,8

*Inhemsk verksamhet

Finnveras resultat klart positivt

Finnvera Abp hade i slutet av 2018 cirka 25 700 kunder och dess ansvarsstock inom finansieringen av små och medelstora företag samt midcap-företag var 2,3 miljarder euro (2,5). Ansvarsstocken för exportgarantier och specialborgen inom affärsverksamheten avseende storföretag, inbegripet ansvar och anbudsansvar, var 23,3 miljarder euro (22,2). År 2018 finansierade Finnvera nästan 2 600 nyföretag och cirka 2 300 tillväxtföretag inom små och medelstora företag samt midcap-företag och medverkade genom sin finansiering till uppkomsten av nästan 7 700 nya arbetstillfällen.

Finnveras företagsansvar fokuserar på fyra övergripande teman som är Finnveras roll i samhället, effekterna av den egna verksamheten, ansvarsfull finansiering och samarbete med intressentgrupper.

Det största ansvaren i affärsverksamheten avseende storföretag gällde fartygs- och varvssektorn samt tele- och skogsindustri sektorerna. Som mål för Finnveras verksamhet har satts att den ska vara självbärande. Koncernens resultat för räkenskapsperioden 2018 var 98 miljoner euro (107). Koncernens kostnads-/intäktsförhållande 2018 var 29,3 procent (27,2). Finnvera är befriat från inkomstskatt. Av de nio näringspolitiska mål som arbets- och näringsministeriet uppställt nåddes sex i sin helhet och två delvis.

Finnveras kapitaltäckning i den inhemska verksamheten ska vara tillräcklig (minst 15 %) för att säkerställa bolagets risktäckningskapacitet och för att utgifterna för finansieringsanskaffningen ska hållas skäliga. Koncernen Finnveras kapitaltäckning i den inhemska verksamheten var 27,2 procent (25,3) vid utgången av 2018. Det har inte ställts något kapitaltäckningskrav på Finnveras exportfinansiering. Om kapitaltäckningen räknas med beaktande av tillgångarna i fonderna för exportgaranti- och specialborgensverksamhet och statsgarantifonden, skulle exportfinansieringens uppskattade Tier 1-kapitaltäckning ligga under 8,0 (< 8,0).

Ministeriet följer kravet på eget kapital vid exportfinansiering, där man beaktar verksamhetens risker, av vilka kreditriskerna är den största risken.

Finrail Ab

Finrail Ab:s affärsverksamhet består av trafikledning inom järnvägstrafiken, passagerarinformationstjänster, samordning av banarbeten och trafik, driftcentralverksamhet gällande elspårssystemet samt mervärdestjänster i anslutning till järnvägstrafikens förvaltning.

FINRAIL AB

Statens ägarandel

100 %

Ägarstyrning

Kommunikationsministeriet

Specialuppgift

Säkerställa jämlika trafikledningstjänster inom järnvägstrafik

Styrelse 31.12.2018

Pertti Korhonen (ordf.), Yrjö Poutiainen, Kirsi Nuotto

Verkställande direktör

Pertti Saarela

Nyckeltal		2018	2017
Omsättning	Mn€	36,0	36,0
Rörelsevinst	Mn€	1,8	2,4
Rörelsevinstprocent	%	5,0	6,5
Balansomslutning	Mn€	13,5	12,5
Soliditet	%	45,4	37,2
Nettoskuldämningsgrad	%	-138,5	-170,7
Avkastning på eget kapital	%	27,0	49,7
Avkastning på sysselsatt kapital	%	33,1	60,9
Utdelning totalt	Mn€	0	0
Utdelning till staten	Mn€	0	0
Investeringar	Mn€	0,2	0,2
Anställda totalt 31.12		448	414
Anställda i Finland 31.12		448	414
Könsfördelning i ledningsgruppen	k/m	4/5	2/6
Könsfördelning i styrelsen	k/m	1/2	2/4
Totalt skatteavtryck	Mn€	14,5	14,7
Skatteavtryck i Finland	Mn€	14,5	14,7

Affärsverksamhetens utveckling 2018

Till Finrail-koncernen hör Finrail Ab och dess helägda Finlogic Ab. Koncernens omsättning 2018 var 36,0 miljoner euro (36,0) och rörelsevinsten 1,8 miljoner euro (2,4). Koncernen nådde sitt ekonomiska mål.

Utvidgningen av företagets verksamhet för säkerställande av konkurrensneutraliteten fortsatte 2018 i enlighet med tillväxtstrategin. Ansvar för trafikledningen på bangårdarna i Pieksämäki, Joensuu, Imatrankoski, Kotka och Riihimäki överfördes på Finrail Ab.

Regeringen godkände bolagiseringen av Trafikverkets trafiklednings- och trafikstyrningstjänster sommarens 2018. I samband med verksamhetsöverlättelsen överfördes systemtillgångarna och de immateriella rättigheterna i anslutning till spårtrafikledningen till Finrail Ab den 1 januari 2019. 15 personer från verket övergick i Finrails tjänst. Samtidigt blev Finrail Ab dotterbolag i statens nya trafikstyrningskoncern Traffic Management Finland Ab.

Företagsansvar

En central del av Finrail Ab:s företagsansvar är att ansvara för en säker järnvägstrafik. Under 2018 inträffade på statens järnvägsnät inte en enda kollision, avkörning eller olycka som skulle ha orsakats av Finrail Ab:s trafikledning. För företaget innebär företagsansvaret också ansvar för personalen, intressentgrupperna, miljön och verksamhetens lönsamhet. Företagsansvaret styrs av företagets värden, strategi, riskhanteringspolitik samt statsrådets anvisningar för rapportering om företagsansvar.

Under 2018 satsade man på personalens arbetshälsa och välmående i arbetet på många olika sätt och sjukfrånvaroprocenten sjönk. Man fortsatte samarbetet med Terveystalo för att förebygga sjukdomar i hållnings- och rörelseorganen och även arbetet med hälsocoachingen.

Governia

Governia är ett av staten helägt specialupp-giftsbolag, vars balansräkning används aktivt för ägarmässiga specialarrangemang utanför börser. Bolagets uppgift är även att utveckla bolag i dess ägo.

GOVERNIA

Statens ägarandel

100%

Ägarstyrning

Statsrådets kansli

Specialuppgift

Verka som bolag för att bedriva statens placeringsverksamhet och som kan utnyttjas för specialarrangemang gällande ägande

Styrelse 22.3.2019

Ilpo Nuutinen (ordf.), Niclas Köhler, Taina Susiluoto, Helena Tarkka

Verkställande direktör

Maaret Heiskari

Nyckeltal		2018	2017
Omsättning	Mn€	41,3	44,8
Rörelsevinst	Mn€	16,8	12,7
Rörelsevinstprocent	%	40,7	28
Balansomslutning	Mn€	203	191
Soliditet	%	69,7	65
Nettoskuldsättningsgrad	%	8,1	13,7
Avkastning på eget kapital	%	12,5	7,8
Avkastning på sysselsatt kapital	%	9,2	6,4
Utdelning totalt	Mn€	0	0
Utdelning till staten	Mn€	0	0
Investeringar	Mn€	66,5	2,9
Anställda totalt 31.12		22	23
Anställda i Finland 31.12		22	23
Könsfördelning i ledningsgruppen	k/m	n/a	n/a
Könsfördelning i styrelsen	k/m	2/1	2/2
Totalt skatteavtryck	Mn€	2,5	5,1
Skatteavtryck i Finland	Mn€	3,5	5,1

Aktivt arbete för specialuppgiften

Vid räkenskapsårets slut hade Governia tre helägda dotterbolag: Kruunuasunnot Ab, Pietarin Suomi-Talo Ab och GoK Ab.

Governia sålde 15 procent av sitt innehav i Raskone Ab i mars 2018 när staten sålde sina aktier i bolaget. Dessutom genomförde Governia arrangemang i anslutning till anskaffningen av Suomi-Talo under våren i enlighet med den planerade ägar- och förvaltningsstrukturen. Förvärvet baserade sig på ett statsfördrag mellan Finland och Ryssland som ratificerades i början av 2018. Suomi-Talos affärskoncept utvecklades under året. Fokus kommer även framöver att ligga på att höja nyttjandegraden och utveckla konceptet.

Kruunuasunnot fortsatte att utveckla sitt bostadsbestånd i enlighet med sin nya strategi genom att inleda nya bostadsprojekt och utveckla sitt tomt- och fastighetsbestånd. Bolaget genomförde fusionen av dotterbolagen i bostadsaktiebolagsform med moderbolaget. Kruunuasunnot genomförde sommaren 2018 en affär där bolaget sålde en helhet bestående av 316 bostäder till ett inhemskt fastighetsinvesteringsbolag. Försäljningen av egendom och en välutvecklad uthyrningsgrad i kombination med kostnadskontroll stödde bolagets resultatutveckling. Under räkenskapsåret fattade bolaget beslut om att investera i två nya objekt som påbörjas i Tammerfors. Det nya objekt i Jyväskylä som pågick under räkenskapsperioden stod klart i mars 2019. Antalet bostäder som försvarsmakten hyr fortsatte att sjunka. Vid slutet av räkenskapsåret var antalet bostäder uthyrda till försvarsmakten 587 (782).

Governia-koncernens resultat påverkades under året av ett flertal, delvis kalkylmässiga poster av engångskaraktär. Av central betydelse för bolaget är de finansiella intäkterna, som hölls relativt stabila.

Hansel Ab

Hansel är statens enhet för samordnad upphandling som erbjuder sina kunder avtal för gemensam upphandling av tjänster och produkter samt experttjänster för upphandling.

HANSEL AB

Statens ägarandel

100 %

Ägarstyrning

Finansministeriet

Specialuppgift

Hansel Ab är en enhet för samordnad upphandling vars uppgift är att öka produktiviteten inom offentlig förvaltning och vara en föregångare inom effektiv och ansvarsfull offentlig upphandling

Styrelse 1.1.2019

Timo Laitinen (ordf.), Anna-Majja Karjalainen, Katariina Kempainen, Rami Metsäpelto, Jukka Hämmäläinen

Verkställande direktör

Anssi Pihkala

Nyckeltal		2018	2017
Omsättning	Mn€	10,9	10,4
Rörelsevinst	Mn€	-0,7	0,2
Rörelsevinstprocent	%	-6,3	2,0
Balansomslutning	Mn€	18,7	19,3
Soliditet	%	83,2	84,4
Nettoskuldssättningsgrad	%	-107,0	-97,1
Avkastning på eget kapital	%	-4,2	1,1
Avkastning på sysselsatt kapital	%	-4,2	1,4
Utdelning totalt	Mn€	0	0
Utdelning till staten	Mn€	0	0
Investeringar	Mn€	0,2	0,1
Anställda totalt 31.12		95	94
Anställda i Finland 31.12		95	94
Könsfördelning i ledningsgruppen	k/m	3/3	3/2
Könsfördelning i styrelsen	k/m	2/3	2/3
Totalt skatteavtryck	Mn€	3,6	3,7
Skatteavtryck i Finland	Mn€	3,6	3,7

Översikt över händelserna 2018

Volymen på de upphandlingar som upphandlingsenheten gjorde fortsatte att öka och landade på 895 miljoner euro. Sett till beloppet i euro gjordes de största upphandlingarna i följande kategorier: IT-utrustning, konsulttjänster och energi.

Försäljningen av experttjänster växte till 1,7 miljoner euro. Av dem anknöt 1,4 miljoner till konkurrensutsättnings-tjänster och 0,3 miljoner euro till tjänster för utveckling av upphandlingen. Anskaffningsvärdet för projekt som konkurrerades ut av kundernas räkning nådde upp till cirka 600 miljoner euro.

Kundnöjdheten med bolaget låg på en hög nivå. Hansels serviceavgift sjönk ytterligare och var 0,99 procent 2018 (föregående år 1,03 %). Hansel har befast sin roll som förnyare av statens upphandling och producent av digitala upphandlingstjänster. Hansel fortsatte att utveckla analystjänsterna.

Året präglades starkt av förberedelserna inför fusionen med KL-Kuntahankinnat Ab. Förhandlingarna inleddes i början av året på Kuntahankinnats initiativ och ledde i snabb takt till att en fusionsplan gjordes upp och ett fusionsavtal tecknades i maj 2018. Bolagets ägare, finska staten och Finlands Kommunförbund, ansåg att en enhet för samordnad upphandling inom hela den offentliga sektorn ger kundkretsen en betydande fördel både när det kommer till utvecklingen av upphandlingskompetens och ett breddat serviceutbud. Dessutom medför koncentrationen av volymen i sig besparingar. Enligt planerna genomförs fusionen 2019.

Ansvarsfullhet är ett viktigt värde för Hansel, och ansvarstänkandet ingår som delområden i all verksamhet. Bolagets ansvarsrapport redogör omfattande för ansvarsarbetet. Hansel samarbetar regelbundet med centrala upphandlingsenheter i övriga länder i Europa.

Haus Kehittämiskeskus Ab

HAUS öppnade statens digitala lärmiljö eOppiva, utvecklad i samarbete med myndigheterna, och tog fram en ny partnerlösning HAUS as a Service samt ökade omsättningen på den inhemska affärsverksamheten med 1,1 miljoner euro (31 %).

HAUS KEHITTÄMISKESKUS AB

Statens ägarandel

100 %

Ägarstyrning

Finansministeriet

Specialuppgift

Haus Kehittämiskeskus Ab har till uppgift att tillhandahålla utbildnings- och utvecklingstjänster för statens tjänstemän och anknuten affärsverksamhet. HAUS stöder statsförvaltningen och myndigheterna i förnyandet av verksamheten samt befäster sin ställning som central aktör i utvecklingen av förvaltning och kompetens.

Styrelse 1.1.2019

Hannu Mäkinen (ordf.), Ilona Lundström, Pauli Forma, Susanna Niinistö-Sivuvirta, Paula Laine

Verkställande direktör

Kyösti Väkeväinen

Nyckeltal		2018	2017
Omsättning	Mn€	6,4	6,1
Rörelsevinst	Mn€	-0,2	0,1
Rörelsevinstprocent	%	-3,6	1,7
Balansomslutning	Mn€	5,6	4,1
Soliditet	%	38,4	51,6
Nettoskuld-sättningsgrad	%	-351,2	-143,1
Avkastning på eget kapital	%	-29,4	9,5
Avkastning på sysselsatt kapital	%	-19,0	8,0
Utdelning totalt	Mn€	0	0
Utdelning till staten	Mn€	0	0
Investeringar	Mn€	0,0	0,0
Anställda totalt 31.12		37	30
Anställda i Finland 31.12		34	28
Könsfördelning i ledningsgruppen	k/m	5/1	3/2
Könsfördelning i styrelsen	k/m	3/2	2/3
Totalt skatteavtryck	Mn€	1,4	1,2
Skatteavtryck i Finland	Mn€	1,4	1,2

Översikt över händelserna 2018

Genomförandet av den nya strategin från 2017 fortsatte under året. Strategiska mål var partnerskap i statsförvaltningen, ökad volym i den inhemska försäljningen och nya utvecklingspartner. Våren 2018 initierades via finansministeriets ägarstyrning målsättningen att utveckla HAUS roll mot ett centrum för statens digitala lärande samt satsningar på utveckling av ledningsprogram och landskapens kompetens.

Statens digitala lärmiljö eOppiva öppnades för användarna i mars. Lärmiljön har utvecklats i samarbete med projektets styrgrupp, nätverk och övriga myndigheter.

I syfte att utveckla partnerskapet med myndigheterna utvecklade HAUS en ny modell för partnerskap, HAUS as a Service (HaaS). I oktober undertecknades finansministeriets avtal om genomförandet av Förnyare-programmen, som tidigare var Sitras. Lösningarna för kvalitetsledning och Common Assessment Framework överfördes i början av november till HAUS från Statskontoret. HAUS läroverksenheter HAUS College fortsatte utbildningen för specialyrkesexamina.

HAUS fortsatte även starkt att satsa på internationellt samarbete. Nya projekt inleddes i Turkiet, Montenegro, Tanzania, Lettland och Grekland. Personalutvecklingsprojektet inom Montenegros statsförvaltning var Finlands första projekt i landet i fråga. Projekten i Lettland och Grekland startade med EU:s stöd för strukturella reformer, som är en relativt ny verksamhetsform mellan medlemsländerna. Dessutom gick HAUS med i Erasmus+-samarbetet med Lettland och Polen.

Hästinstitut Ab

Hästinstitut Ab:s specialuppgift är att driva en yrkesläroinrättning i hästbranschen, ordna och utveckla utbildningen i branschen, upprätthålla ett nationellt träningscenter för hästsport samt främja hästavel och hästuppfödning.

HÄSTINSTITUT AB

Statens ägarandel

25 %

Ägarstyrning

Undervisnings- och kulturministeriet

Specialuppgift

Driva en yrkesläroinrättning i hästbranschen och ett nationellt träningscenter för hästsport

Styrelse 31.5.2018

Thomas Stenius (ordf.), Kari Haimi, Jouni Kangasniemi, Terhi Koipijärvi, Vesa Mäkinen, Jarmo Pynnönen, Fred Sundwall

Verkställande direktör

Pauliina Mansikkamäki

Nyckeltal		2018	2017
Omsättning	Mn€	7,7	7,2
Rörelsevinst	Mn€	0,3	0,0
Rörelsevinstprocent	%	3,2	0,2
Balansomslutning	Mn€	5,0	4,6
Soliditet	%	75,6	76,0
Nettoskuld­sättningsgrad	%	-53,3	-38,9
Avkastning på eget kapital	%	4,7	0,7
Avkastning på sysselsatt kapital	%	7,0	1,0
Utdelning totalt	Mn€	0	0
Utdelning till staten	Mn€	0	0
Investeringar	Mn€	0,1	0,1
Anställda totalt 31.12		73	79
Anställda i Finland 31.12		73	79
Könsfördelning i ledningsgruppen	k/m	5	1
Könsfördelning i styrelsen	k/m	1	6
Totalt skatteavtryck	Mn€	0,6	0,8
Skatteavtryck i Finland	Mn€	0,6	0,8

Rätt riktning med ny strategi

Hästinstitutets år var fyllt av aktiv verksamhet. En ny strategi (Täyttä hevonselämä 2020) blev klar i augusti. Strategin utmanar hela institutet till förändring och eftersträvar en internationell nivå såväl i undervisningen som i sporten, förbättringen av förhållandena och kundorienteringen. Ansvarstagandet kommer fram på många olika sätt: i ekonomin, personalpolitiken och miljöfrågorna. Strategin följdes av ett omedelbart behov av att säkerställa personalens strategiska kunskande. Styrelsen beslutade att inleda ett strategiskt utvecklingsprogram och till följd av det fördes operativa samarbetsförhandlingar som gällde hela personalen.

Hästinstitutet lyckades bra i de offentliga finansieringsansökningarna och fick bland annat strategifinansiering för yrkesutbildningen, finansiering från Pomokilta för förändringsledarskap och finansiering för utveckling av kvalitetssystemet.

I början av 2018 trädde en reform av yrkesutbildningen i kraft. De administrativa processerna i undervisningen har förnyats helt och utbildning har ordnats för lärarna bland annat om personlig tillämpning. Processerna och verksamhetsmodellerna för undervisning och lärande har utvecklats i nära samarbete med andra utbildningsaktörer i området, företrädare för arbetslivet och yrkeshögskolan Hämeen ammattikorkeakoulu.

Behovet av kostnadsuppföljning allt mer i realtid är av avgörande betydelse för framförhållning och informationsledning. Från början av 2018 är Hästinstitutets ekonomiförvaltning utlagd.

På Hästinstitutets riksomfattande träningscenter för hästsport har året löpt mycket bra, med utmärkt skötta internationella mästerskapstävlingar. Hästinstitutets travstall gjorde ett toppresultat och stallen är fullt av kunders hästar. Hästinstitutet deltog i en resa till Kina som Hämeen ammattikorkeakoulu ordnade för att främja export av utbildning.

Kommunfinans Abp

Kommunfinans Abp tillhandahåller finansieringstjänster för kommunsektorn och bostadsproduktion som subventioneras av staten. Kommunfinans ägs av kommunerna, Kommunernas pensionsförsäkring och staten. Kommunfinans skaffar sin finansiering på den internationella kapitalmarknaden.

KOMMUNFINANS ABP

Statens ägarandel

16 %

Ägarstyrning

Miljöministeriet

Specialuppgift

Trygga förmånlig finansiering till bostadsproduktion och grundliga reparationer som subventioneras av staten

Styrelse 28.3.2019

Helena Walldén (ordf.), Minna Helppi, Markku Koponen, Jari Koskinen, Kari Laukkanen, Vivi Marttila, Tuula Saxholm, Maaria Eriksson och Raija-Leena Hankonen

Verkställande direktör

Esa Kallio

Nyckeltal		2018	2017
Omsättning	Mn€	239,1	204,1
Rörelsevinst	Mn€	190,0	198,4
Rörelsevinstprocent	%	79,5	97,2
Balansomslutning	Mn€	35 677	34 738
Soliditet	%	4,2	3,9
Omat varat suhteessa riskipainotettuihin eriin	%	88,0	75,5
Avkastning på eget kapital	%	10,8	12,6
Koko pääoman tuotto	%	0,4	0,5
Utdelning totalt	Mn€	6,3	6,3
Utdelning till staten	Mn€	1,0	1,0
Investeringar	Mn€	-	-
Anställda totalt 31.12		151	134
Anställda i Finland 31.12		151	134
Könsfördelning i ledningsgruppen	k/m	2/5	2/3
Könsfördelning i styrelsen	k/m	4/4	4/4
Totalt skatteavtryck	Mn€	5,7	4,7
Skatteavtryck i Finland	Mn€	5,7	4,7

Fortsatt central roll i förmånlig bostadsfinansiering

Kommunfinans beviljade 3,0 miljarder euro (2,4 miljarder euro) i nya lån och länestocken steg till 22,3 miljarder euro (21,2 miljarder euro). Av lånen beviljades 45 procent till bostadssammanslutningar, 35 procent till kommuner och resten till kommunala bolag eller samkommuner. Kommunfinanskongcernens omsättning före skatt var 190,0 miljoner euro (198,4 miljoner euro). Kommunfinans mål är inte att maximera vinsten.

Kommunfinans specialuppdrag är att till ett skäligt pris bevilja finansiering till bostadsproduktion och grundliga reparationer som subventioneras av staten. År 2018 påbörjades inom den statligt subventionerade bostadsproduktionen byggandet av cirka 8 600 bostäder, vilket var 6 procent fler än 2017. Finansierings- och utvecklingscentralen för boendet ARA godkände nya räntestödslån för totalt 1 383 miljoner euro. Enligt ARA:s statistik var andelen lån beviljade av Kommunfinans cirka 80 procent av alla nya räntestödslån. Dess roll som finansierare av statssubventionerad bostadsproduktion är således central. I nya räntestödslån för hyres- och bostadsrättshus är den genomsnittliga räntan för alla lån vid löptidens början 0,72 procent (0,82 %). Finansieringen av den statligt subventionerade bostadsproduktionen var rekordartat förmånlig, vilket framför allt berodde på den låga räntenivån.

Kommunfinans har ökat den gröna finansieringen med cirka 1,1 miljarder euro och under året inleddes 12 bostadsprojekt med grön finansiering.

Solidium Ab

Solidium äger minoritetsandelar i nationellt viktiga börsnoterade bolag. Bolaget agerar på marknadsvillkor och placeringsbeslut fattas enbart när de ekonomiska förutsättningarna uppfylls.

SOLIDIUM AB

Statens ägarandel

100 %

Ägarstyrning

Statsrådets kansli

Specialuppgift

Stärka och balansera inhemskt innehav i nationellt viktiga börsnoterade företag och på lång sikt öka innehavens ekonomiska värde

Styrelse 11.9.2018

Harri Sailas (ordf.), Timo Ahopelto, Eija Ailasmaa, Aaro Cantell, Markku Hyvärinen, Paula Lehtomäki, Marjo Miettinen, (13.3.2019 Kimmo Viertola Paula Lehtomäen tilalle)

Verkställande direktör

Antti Mäkinen

Nyckeltal		2018	2017
Omsättning	Mn€	0,0	0,0
Rörelsevinst	Mn€	-4,6	-4,6
Räkenskapsperiodens vinst	Mn€	349,6	304,6
Balansomslutning	Mn€	9 092,9	8 919,7
Soliditet	%	88	85
Avkastning av placeringar till verkligt värde	%	8,3	32,4
Verksamhetens förvaltningskostnadsprocent	%	0,06	0,07
Substansvärde	Mn€	8 009,9	7 626,3
Utdelning totalt	Mn€	351,0	307,0
Utdelning till staten	Mn€	351,0	307,0
Anställda totalt 31.12		11	11
Anställda i Finland 31.12		11	11
Könsfördelning i ledningsgruppen	k/m	1/4	1/3
Könsfördelning i styrelsen	k/m	3/3	3/3
Totalt skatteavtryck	Mn€	232	3
Skatteavtryck i Finland	Mn€	230	-2

Ekonomisk utveckling under räkenskapsperioden

Solidiums räkenskapsperiod är 1.7–30.3. Bolaget har ingen omsättning. Solidiums rörelsevinst för räkenskapsperioden var -4,6 (-4,6) miljoner euro. Solidium tog vid ingången av räkenskapsperioden i bruk en bokföring där aktierna i balansräkningen upptas till verkligt värde och ändringarna bokförs under eget kapital i fonden för verkligt värde.

Solidiums operationer på marknaden

Solidium sålde under räkenskapsperioden aktier för sammanlagt 1 416 miljoner euro. Solidium sålde aktier i Outokumpu hösten 2017 för cirka 36 miljoner euro. I februari 2018 sålde Solidium aktier i SSAB för cirka 151 miljoner euro och resten av sitt aktieinnehav i Telia Company för 517 miljoner euro. Bolaget sålde aktier i Sampo i mars 2018 för 466 miljoner euro och i juni R-aktier i Stora Enso för cirka 246 miljoner euro.

Utöver försäljningen har Solidium förvärvat aktier för sammanlagt 958 miljoner euro under räkenskapsperioden. Solidium fortsatte att placera i Konecranes och köpte aktier i bolaget för sammanlagt 88 miljoner euro. Bolagets största placering var förvärvet av aktier i Nokia för 845 miljoner euro i början av 2018. Försäljningen av aktierna i Telia möjliggjorde placeringen i Nokiaaktier. Solidium köpte aktier i Stora Ensos A-serie för 25 miljoner euro i juni 2018 samtidigt med försäljningen av aktier i R-serien. Av denna anledning har Solidium fortsatt lika många röster i bolaget. Efter räkenskapsperioden har Solidium ökat sitt innehav i Konecranes ytterligare och placerat i Nokian Renkaat som nytt bolag.

Solidiums styrelseval

Den mest centrala ändringen i uppdateringen av bolagets strategi 2018 är en aktivare ägarroll. I enlighet med detta är Solidiums mål att bolaget på längre sikt ska ha en plats i styrelsen i alla sina bolag.

SoteDigi Ab

Utvecklingsbolaget SoteDigi, som grundades i slutet av 2017, svarar för genomförandet av nationella projekt och upphandlingar som gäller nya digitala lösningar för social- och hälsovården och utveckling som stöder dessa.

SOTEDIGI AB

Statens ägarandel

100 %

Ägarstyrning

Finansministeriet

Specialuppgift

Utveckla social- och hälsovårdens riksomfattande kund- och patientuppgiftssystem och andra digitala lösningar

Styrelse 1.1.2019

Hannu Leskinen (ordf.), Siv Schalin, Juha Majanen, Visa Honkanen, Taru Kuosmanen, Liisa-Maria Voipio-Pulkki, Tapio Niskanen

Verkställande direktör

Harri Hyvönen

Nyckeltal		2018	2017
Omsättning	Mn€	0,0	0,0
Rörelsevinst	Mn€	-1,7	0,0
Rörelsevinstprocent	%		
Balansomslutning	Mn€	89,2	89,9
Soliditet	%	99,2	100,0
Nettoskuldssättningsgrad	%	-99,1	-100,0
Avkastning på eget kapital	%	-1,8	
Avkastning på sysselsatt kapital	%	-1,8	
Utdelning totalt	Mn€	0	0
Utdelning till staten	Mn€	0	0
Investeringar	Mn€	1,2	0,0
Anställda totalt 31.12		21	
Anställda i Finland 31.12		21	
Könsfördelning i ledningsgruppen	k/m	5/2	
Könsfördelning i styrelsen	k/m	3/4	1/2
Totalt skatteavtryck	Mn€	0	
Skatteavtryck i Finland	Mn€	0	

Översikt över händelserna 2018

Bland de första uppgifterna bolaget hade efter grundandet var att ange projektportföljen. Innehållet valdes i början av året. De första rekryteringarna gjordes i april-maj då utvecklingsdirektören och verkställande direktören påbörjade sitt arbete. I maj inleddes förhandlingarna om överföringen av Omaolo-tjänsten i ODA-projektet till bolaget från det ägande konsortiet av 14 kommuner till bolaget och projektbyrån för Omaolo flyttades till SoteDigi i augusti.

Fokus i rekryteringen låg på projektledning och arkitekturkompetens samt starten av väsentliga stöd-tjänster. Ledarna för kvalitets-, kommunikations- och ekonomifunktionerna tillträdde tjänsterna i början av hösten. För tjänsten Omaolo är det nödvändigt att kvalitetssystemet revideras eftersom det system som ska tas i bruk definieras som en medicinteknisk produkt. I augusti rekryterade bolaget en arkitekt och i oktober lanserades en utvecklingsmodell som betonar bygget av öppen arkitektur och genomförandet av en nationell samlad arkitektur.

I maj kompletterades styrelsen på tre personer med ytterligare fyra ledamöter. Styrelsen sammanträdde en gång i månaden med undantag av juli. Kundelegationen sammanträdde regelbundet med representanter för 18 län och social- och hälsovårdsministeriet. För projektstyrningen tillsattes i november en projektstyrgrupp. Strategiarbetet inleddes i augusti och färdigställdes under våren. Bolagets affärsmodell uppdaterades i oktober. Bolagets ekonomiska läge var stabilt under den granskade perioden.

Omaolo tas i bruk i februari 2019. Det nationella 116 117-jourhjälpprojektet inom projektet för digitala tjänster till invånarna (Asukkaana digipalvelut) överfördes från social- och hälsovårdsministeriet till SoteDigi. Också förutredningen och planeringen av projektet för rådgivning och handledning till invånarna (Asukkaana neuvonta ja ohjaus) inleddes. I projektet för informationsledarskap gjordes en förutredning och projektplan i samarbete med Viimana.

STUK International Ab

Bolaget tillhandahåller sakkunnigtjänster för säker användning av kärnenergi och strålning och samarbetar tätt med Strålsäkerhetscentralen (STUK). Bolagets kunder är utländska myndigheter med ansvar för strålnings- och kärnsäkerhet och andra aktörer inom den offentliga sektorn.

STUK INTERNATIONAL AB

Statens ägarandel

100 %

Ägarstyrning

Social- och hälsovårdsministeriet

Specialuppgift

Syftet med försäljningen av tjänster är att generera vinst för ägaren finska staten och främja kompetensutvecklingen vid Strålsäkerhetscentralen.

Styrelse 31.12.2018

Ilona Lindholm (ordf.), Petteri Tiippana, Kirsi Alm-Lytz, Jorma Aurela, Ilpo Nuutinen

Verkställande direktör

Pekka Ottavainen

Nyckeltal		2018	2017
Omsättning	Mn€	7,4	0,6
Rörelsevinst	Mn€	1,5	-0,1
Rörelsevinstprocent	%	19,8	-17,6
Balansomslutning	Mn€	5,4	9,0
Soliditet	%	32,6	74,1
Nettoskuld-sättningsgrad	%	-191,0	-118,1
Avkastning på eget kapital	%	50,3	-18,3
Avkastning på sysselsatt kapital	%	122,7	-10,8
Utdelning totalt	Mn€	0	0
Utdelning till staten	Mn€	0	0
Investeringar	Mn€	0	0
Anställda totalt 31.12		1	1
Anställda i Finland 31.12		1	1
Könsfördelning i ledningsgruppen	k/m		
Könsfördelning i styrelsen	k/m	2/3	
Totalt skatteavtryck	Mn€		
Skatteavtryck i Finland	Mn€		

Bolagets verksamhet

Bolagets syfte är i första hand att möjliggöra försäljning av STUK:s internationella sakkunnigtjänster på ett företagsekonomiskt lönsamt sätt och på marknadsvillkor. Bolagets produktion av sakkunnigtjänster är baserad på köp från underleverantörer. Den viktigaste samarbetspartnern är Strålsäkerhetscentralen (STUK). De tjänster som produceras har samma kvalitativa mål – de ska vara "som producerade av STUK". Detta beaktas särskilt vid valet av andra underleverantörer vid sidan av STUK.

STUK International Oy har som mål att vara det internationellt sett mest ansedda företaget som producerar sakkunnigtjänster för statliga myndigheter inom säker användning av kärnenergi och strålning. Syftet med försäljningen av tjänster är att generera vinst för ägaren finska staten. Konsultationstjänster i en varierande internationell miljö utvecklar också STUK:s egen kompetens och erfarenhet samtidigt som de bidrar till att kompetensen bibehålls också för behoven inom det inhemska myndighetsarbetet.

Förutom på serviceutbudet kring kärnenergi satsar bolaget också på säker användning av strålning, övervakning av miljöns strålsäkerhet och export av beredskapskompetens och i den mån det är möjligt konsultationstjänster vid övervakning av kärnmaterial och säkerhetsarrangemang. Bolaget utvecklar produkter som bygger på sakkunnigtjänsterna i anslutning till säker användning av kärnenergi och strålning.

Under sitt andra verksamhetsår har bolaget fortsatt leverera sakkunnigtjänster för att i Saudiarabien utveckla en oberoende kärnkraftsmyndighet som uppfyller internationella krav. Samarbetet med Strålsäkerhetscentralen har fördjupats och dessutom har man satsat på att marknadsföra bolaget internationellt.

Suomen Erillisverket Ab

Koncernen Suomen Erillisverket är ett statsägt specialuppgiftsbolag med uppgift att säkerställa den kritiska ledningen av vårt samhälle och informationssamhällets tjänster under alla förhållanden.

SUOMEN ERILLISVERKOT AB

Statens ägarandel

100 %

Ägarstyrning

Statsrådets kansli

Specialuppgift

Bygga och operera datakommunikationsnät och andra säkerhetsnät som används av myndigheterna inom offentlig förvaltning och för att garantera samhällets säkerhet

Styrelse 29.3.2019

Ilpo Nuutinen (ordf.), Teemu Anttila, Leena Hellfors, Arja Lehtonen, Janne Koivukoski, Maria Nikkilä och Hannu Kauppinen

Verkställande direktör

Timo Lehtimäki

Nyckeltal		2018	2017
Omsättning	Mn€	97,4	93,2
Rörelsevinst	Mn€	-2,4	5,9
Rörelsevinstprocent	%	-2,5	6,3
Balansomslutning	Mn€	256,3	263,8
Soliditet	%	86,7	85,7
Nettoskuldåtningsgrad	%	-7,8	-11,0
Avkastning på eget kapital	%	-1,8	1,9
Avkastning på sysselsatt kapital	%	-1,2	2,6
Utdelning totalt	Mn€	0	0
Utdelning till staten	Mn€	0	0
Investeringar	Mn€	20,4	23,5
Anställda totalt 31.12		345	318
Anställda i Finland 31.12		345	318
Könsfördelning i ledningsgruppen	k/m	0/7	0/7
Könsfördelning i styrelsen	k/m	3/4	3/4
Totalt skatteavtryck	Mn€	17,5	14,7
Skatteavtryck i Finland	Mn€	17,5	14,7

Mångsidig utveckling i koncernen

Koncernen Suomen Erillisverket har som strategiskt mål att Finland ska vara en föregångare i samarbetet mellan säkerhetsaktörer. Koncernens säkerhetskritiska IKT-tjänster säkerställer en fungerande vardag i hela Finland

Koncernens verksamhet utvecklades enligt en indelning i tre serviceområden: lägesbilds-, datakommunikations- och maskinhallstjänster. Koncernen genomförde ett flertal företagsköp under 2018. I januari 2018 förvärvade Erillisverket 100 procent av Deltagon Ab och stärkte därmed sin data-skyddskompetens. Under året genomfördes även ett samägararrangemang med SSH Communication Security varvid man grundade ett gemensamt företag Kyberleijona för kommersialisering av brandväggsteknik. Arrangemanget syftade till att säkerställa att strategisk dataskyddsteknik kvarstår i finsk ägo. I slutet av året skaffade Erillisverket molntjänsten Lioncloud av Cinia Ab som ett affärsrörelseförvärv.

Användningen av myndighetsnätverket Virve utvidgades under året. Virve står inför den största förändringen i sin historia då det stegvis omändras till en bredbandig tjänst och därmed ger användarna mer omfattande tjänster.

År 2018 genomfördes en organisationsreform. Målet är att förbättra organisationsstrukturens funktion gentemot kunderna, förbättra administrationens effektivitet och förbereda sig på framtidens utmaningar.

Ekonomiskt resultat

Koncernens omsättning ökade till 97,4 miljoner euro (93,2). Rörelseresultatet försämrades till -2,4 miljoner euro (5,9) vilket berodde i synnerhet på poster av engångskaraktär. Koncernens soliditetsgrad var 86,7 procent, vilket innebär att den är mycket solid.

Suomen Ilmailuopisto Ab

Suomen Ilmailuopisto är en särskild yrkesläroanstalt som utbildar yrkespiloter för trafikflygets behov i Finland och utvecklar utbildningen i flygbranschen. Dessutom säljer bolaget flygutbildningstjänster och andra tjänster som rör luftfart.

SUOMEN ILMAILUOPISTO AB

Statens ägarandel

49,5 %

Ägarstyrning

Statsrådets kansli

Specialuppgift

Driva en läroanstalt som tillhandahåller utbildning inom luftfart

Styrelse 29.3.2019

Kai-Petteri Purhonen (ordf.), Ari Kuutschin, Tuula Lybeck och Juho Sinkkonen

Verkställande direktör

Juha Siivonen

Nyckeltal		2018	2017
Omsättning	Mn€	10,2	9,5
Rörelsevinst	Mn€	0,1	0,5
Rörelsevinstprocent	%	1,0	4,8
Balansomslutning	Mn€	19,3	19,0
Soliditet	%	94,8	95,4
Nettoskuld-sättningsgrad	%	-34,1	-34,8
Avkastning på eget kapital	%	0,6	2,0
Avkastning på sysselsatt kapital	%	0,6	2,7
Utdelning totalt	Mn€	0	0
Utdelning till staten	Mn€	0	0
Investeringar	Mn€	1,6	1,1
Anställda totalt 31.12		45	45
Anställda i Finland 31.12		45	45
Könsfördelning i ledningsgruppen	k/m	1/6	1/6
Könsfördelning i styrelsen	k/m	1/3	1/3
Totalt skatteavtryck	Mn€	3,4	2,8
Skatteavtryck i Finland	Mn€	3,4	2,8

Bolaget har tillgodosett behovet av piloter

Behovet av trafikpiloter har hållit sig på en hög nivå i Finland med ett behov av cirka 50–100 nya piloter om året. Bolagets plan är att årligen utbilda cirka 50 piloter. År 2018 inleddes dessutom ett utbildningsprojekt inom vilket man 2018–2021 avser att utbilda åtta helikopterpiloter för det ökande behovet inom räddningshelikopterverksamheten.

Den reguljära ruttrafiken på flygplatsen i Björneborg upphörde 2018 och påverkade de avgifter som bolaget föranleds för tjänsterna på Björneborgs flygplats. De kommande tidtabellerna för reguljär trafik på Björneborg och en eventuell nystart kommer att ha betydelse för bolagets avgifter även i framtiden.

Bolagets omsättning ökade till 10,2 (9,5) miljoner euro. Statsandelen är den viktigaste formen av intern finansiering för bolaget och den står för cirka 75 procent av omsättningen. Bolagets rörelsevinst försämrades till 0,1 miljoner euro. Omsättningen av försäljningen av utbildning ökade till 2,0 miljoner euro (1,7). Bolaget har ingen utdelning till sina ägare.

Ansvarsfullhet är säkerhet och miljöansvar

Ilmailuopistos företagsansvar betonas vikten av flygsäkerhet och miljöfrågor. Flygsäkerheten i bolaget är på en utmärkt nivå och bolaget tillämpar ett säkerhetsledningssystem som grundar sig på internationella föreskrifter. Systemet täcker utöver flygverksamheten också riskerna i arbetet och i miljön.

Den största inverkan på miljön härrör från utsläppen från flygutbildningen. Bolaget har förnyat sin flygflotta och på så sätt avsevärt minskat bränsleförbrukningen. Merparten av utbildningen sker i simulatorer som praktiskt taget inte har någon miljöpåverkan överhuvudtaget.

Finlands Malmförädling Ab

Finlands Malmförädling Ab:s (tidigare Terrafame Group Ab) specialuppgift utvidgades till att omfatta utvecklingen av den finländska batteri- och gruvbranschen. Dotterbolaget Terrafame Ab är bolagets mest betydande innehav.

FINLANDS MALMFÖRÄDLING AB

Statens ägarandel

100 %

Ägarstyrning

Arbets- och näringsministeriet

Specialuppgift

Utveckla och äga batteri- och gruvbranschen

Styrelse 24.4.2018

Janne Känkänen (ordf.), Juha Majanen, Minna Pajumaa. Dessutom från och med 15.10.2018: Eeva Ruokonen, Antti Kummu

Verkställande direktör

Matti Hietanen

Nyckeltal		2018	2017
Omsättning	Mn€	325,8	220,0
Rörelsevinst	Mn€	2,3	-7,9
Rörelsevinstprocent	%	0,7	-3,6
Balansomslutning	Mn€	788,4	694,5
Soliditet	%	59,7	53,3
Nettoskuldssättningsgrad	%	-16,9	-14,7
Avkastning på eget kapital	%	-7,5	-5,2
Avkastning på sysselsatt kapital	%	-1,3	1,4
Utdelning totalt	Mn€	0	0
Utdelning till staten	Mn€	0	0
Investeringar	Mn€	85,2	92,7
Anställda totalt 31.12		677	699
Anställda i Finland 31.12		677	699
Könsfördelning i ledningsgruppen	k/m	1/4	-
Könsfördelning i styrelsen	k/m	2/3	1/3
Totalt skatteavtryck	Mn€	20,5	-15,8
Skatteavtryck i Finland	Mn€	20,5	-15,8

Finlands Malmförädling Ab:s mål är att öka nyttan av den finska gruvindustrin genom att branschen ägs av staten och genom att höja förädlingsgraden. Bolaget äger cirka 72 procent av dotterbolaget Terrafame Ab, 24 procent av Keliber Ab och cirka 2 procent av Sotkamo Silver AB. Dessutom är bolaget konverteringslångivare till Ferrovan Ab. Finlands Malmförädling Ab kartlägger även nya investeringsobjekt i branschen i Finland. Bolagets målsättning är dessutom att skapa en integrerad värdekedja i Finland för att producera komponenter och råmaterial, såsom celler och katodmaterial, för litiumjonbatterier. På detta sätt skulle man av finska mineraler samhällsekonomiskt sett få det största värdet och den största nyttan samt främja uppnåendet av internationella klimatmål.

Full produktionsnivå uppnåddes

Dotterbolaget Terrafame uppnådde produktionsnivån för full drift. Bolaget producerade 27 377 ton nickel och 61 608 ton zink. Driftsbidraget uppgick till 32,8 miljoner euro. Terrafame Ab fattade beslut att investera 240 miljoner euro i bygget av en batterikemikalieanläggning. I och med denna investering riktar bolaget sin produktion till den i framtiden växande batterikemikaliemarknaden. De mest centrala utmaningarna för Terrafame Ab hör ihop med utvecklingen på världsmarknaden för metaller och valutakurserna.

Samhällsansvaret konkretiseras i Terrafame Ab i arbets- och miljösäkerheten. Riskerna och konsekvenserna i anslutning till miljön och de närbelägna vattnen har minskat efter de senaste åren och för sulfatutsläppen utnyttjade Terrafame Ab endast 21 procent av sin utsläppskvot enligt tillståndet. Antalet arbetsolyckor som ledde till frånvaro var 7,2 olyckor/miljoner arbetstimmar (2017: 3,5).

Finlands Industriinvestering Ab (Tesi)

Finlands Industriinvestering Ab är statens kapital investeringsbolag vars uppgift är att främja tillväxt och internationalisering i finländska företag samt utveckla den finska kapital investeringsmarknaden. Företaget investerar direkt i målföretagen och via kapital investeringsfonder.

FINLANDS INDUSTRIINVESTERING AB (TESI)

Statens ägarandel

100 %

Ägarstyrning

Arbets- och näringsministeriet

Specialuppgift

Utveckla kapital investeringsmarknaden, förnya näringslivet och skapa tillväxtföretag

Styrelse 8.3.2018

Kimmo Jyllilä (ordf.), Marika af Enehjelm, Pauli Kariniemi, Jyrki Mäki-Kala, Mika Niemelä (vice ordf.), Annamarija Paloheimo, Riitta Tiuraniemi

Verkställande direktör

Jan Sasse

Nyckeltal		2018	2017
Nettovinster på kapitalinvesteringar	Mn€	89,7	68,7
Rörelsevinst	Mn€	67,7	80,2
Rörelsevinstprocent	%	75,6	116,6
Balansomslutning	Mn€	1 030,5	1 020,3
Soliditet	%	96,6	95,9
Nettoskuldåtningsgrad	%	-38,4	-46,2
Avkastning på eget kapital	%	5,5	6,9
Avkastning på sysselsatt kapital	%	6,9	8,5
Utdelning totalt	Mn€	16,0*	0
Utdelning till staten	Mn€	16,0*	0
Investeringar	Mn€	146,6	88,2
Anställda totalt 31.12		36	32
Anställda i Finland 31.12		36	32
Könsfördelning i ledningsgruppen	k/m	1/5	2/4
Könsfördelning i styrelsen	k/m	3/4	3/4
Totalt skatteavtryck	Mn€	25,2	15,0
Skatteavtryck i Finland	Mn€	25,2	15,0

* Betalt under 2018

Marknaden för kapitalinvesteringar utvecklades positivt 2018

Finlands Industriinvesteringars investeringsåtaganden och direkta investeringar 2018 uppgick till 121 miljoner euro. Vid utgången av året förvaltade bolaget kapitalinvesteringar till ett värde av 1 209 miljoner euro. Investeringsobjekten var 87 fonder och 48 direkta målföretag.

Kasvurahastojen Rahasto (KRR) III, som investerar 150 miljoner euro i finländska fonder i start- och tillväxtfasen investerade under året i fyra fonder. Sammantaget har KRR-fonderna hittills investerat i 26 fonder. I slutet av 2018 hade fonderna investerat i sammanlagt 200 företag, som sysselsatte totalt 18 000 personer och genererade en omsättning på cirka 3 miljarder euro.

Finlands Industriinvesteringars investeringsprogram är riktade satsningar på strategiska tillväxtbranscher eller branscher som på annat sätt förnyar näringslivsstrukturen. Under året genomfördes investeringsprogrammet Kansainvälist kanssasi-joitattajat i sin helhet och investeringsprogrammet Uudistuva teollisuus nästan helt. Gruvinvesteringsprogrammet överfördes tillsammans med investeringsobjekten till Finlands Malmförädling Ab. I slutet av året inleddes ett nytt investeringsprogram inom cirkulär ekonomi som anvisades kapital på 75 miljoner euro.

I juni 2018 undertecknade Finlands Industriinvestering och Europeiska investeringsbanken ett avtal om kanalisering av finansiering på 50 miljoner från Europeiska fonden för strategiska investeringar (EFSI) euro utifrån ett investeringsmandat. Sammantaget möjliggör programmet investeringar på cirka 200 miljoner euro i tillväxt- och internationaliseringsprojekt.

Antalet arbetstillfällen vid Finlands Industriinvesteringars målföretag ökade totalt med över 8 000 under 2015–2017. Företagens omsättning i Finland ökade med 23 procent under 2017. Finlands Industriinvestering gjorde särskilda satsningar på att förankra företagsansvaret och effektmålen. Bolaget genomförde bland annat ett pilottest tillsammans med Upright Project som gällde effekterna.

I lagen om statsbolaget Finlands Industriinvestering Ab ställs mål för bolagets lönsamhet på lång sikt. Trots att bolagets investeringsportfölj har en hög riskprofil har bolaget uppvisat vinst efter 2014. Bolagets resultat för räkenskapsperioden var 55 miljoner euro.

Finlands Universitetsfastigheter Ab

Finlands Universitetsfastigheter Ab är ett bolag som äger och utvecklar fastigheter på högskolecampusområden utanför huvudstadsregionen. Bolaget erbjuder sina kunder ändamålsenliga och kostnadseffektiva lokallösningar.

FINLANDS UNIVERSITETSFÄSTIGHETER AB

Statens ägarandel

33,33 %

Ägarstyrning

Finansministeriet

Specialuppgift

Förvalta och hyra ut fastigheter och lokaler huvudsakligen för forsknings- och utbildningsverksamhet och företagsverksamhet som stöder detta i syfte att trygga universitetens verksamhet på lång sikt. Statens intresse är att säkerställa att fastighetsbeståndets värde och kondition bibehålls och lokaliteter för högre utbildning tryggas på ett så ekonomiskt sätt som möjligt.

Styrelse 24.1.2019

Päivi Mikkola (ordf.), Sami Yläoutinen, Riitta Juutilainen, Essi Kiuru, Heli Huhtala, Keijo Hämmäläinen

Verkställande direktör

Mauno Sievänen

Nyckeltal		2018	2017
Omsättning	Mn€	159,5	150,9
Rörelsevinst	Mn€	46,0	38,8
Rörelsevinstprocent	%	28,8	25,7
Balansomslutning	Mn€	1 357,1	1 268,8
Soliditet	%	45,5	47,7
Nettoskuldämningsgrad	%	106,7	103,5
Avkastning på eget kapital	%	4,6	3,6
Avkastning på sysselsatt kapital	%	3,6	3,2
Utdelning totalt	Mn€	18,6	14,9
Utdelning till staten	Mn€	6,2	4,9
Investeringar	Mn€	95,4	116,3
Anställda totalt 31.12		30	36
Anställda i Finland 31.12		30	36
Könsfördelning i ledningsgruppen	k/m	0/5	0/5
Könsfördelning i styrelsen	k/m	3/3	1/5
Totalt skatteavtryck	Mn€	23,2	20,9
Skatteavtryck i Finland	Mn€	23,2	20,9

Översikt över händelserna 2018

Finlands Universitetsfastigheter Ab förvaltade universitetens fastighetstillgångar på ett ansvarsfullt sätt samtidigt som bolaget tryggade universitetens verksamhet på lång sikt. Förutom att genomföra renoveringar fortsatte bolaget att vidta omfattande fastighetsutvecklingsåtgärder också 2018. Resultatutvecklingen var fortsatt stabil.

Bolaget satsade starkt på lärmiljöer och på att öka sådan företagsverksamhet på campusområdena som stöder universitetens verksamhet. År 2018 var redan närmare 10 procent av hyresgästerna andra än universitet och högskolor.

De viktigaste resultaten i uthyrningsverksamheten 2018 var hyresavtalen i Åbo om nybygget Aurum och totalrenoveringen av Medisiina A-C. Mest betydande inom uthyrningen av lediga lokaler var uthyrningen av lokaler på Skinnarila-campusen i Villmanstrand för grundläggande utbildning (Villmanstrands stad) och för privata daghem samt uthyrningen av lokaler på Hervanna-campusen i Tammerfors likaså för grundläggande utbildning (Tammerfors stad).

I november 2018 emitterade bolaget som första i fastighetsbranschen och sammantaget tredje i Finland ett grönt obligationslån, det vill säga Green Bond. Obligationslånet fick ett mycket gott mottagande på marknaden och tryggar för sin del bolaget en konkurrenskraftig finansiering samt stärker dess ställning som en av föregångarna inom ansvarstagande och hållbar utveckling.

De centrala insatsområdena när det gäller underhållsverksamheten var energihantering, uppdaterade och genomförda årsrenoveringsprogram utifrån byggnadsbesiktningar samt säkerställandet av verksamheten enligt modellerna för hur underhållet ska skötas.

Hantering av situationsrelaterade risker var fortsatt god. Bolaget gjorde kraftiga satsningar på fastigheternas energihushållning och på detta område uppnåddes utmärkta resultat 2018.

Teknologiska forskningscentralen VTT Ab

Teknologiska forskningscentralen VTT Ab är en av Europas ledande forsknings- och teknologioorganisationer. Den hjälper företag att växa och samhället att nå framgång genom tillämpad forskning.

TEKNOLOGISKA FORSKNINGSCENTRALEN VTT AB

Statens ägarandel

100 %

Ägarstyrning

Arbets- och näringsministeriet

Specialuppgift

Uppgifter för att genomföra närings- och innovationspolitik

Styrelse 31.12.2018

Aaro Cantell (ordf.), Heli Antila, Matti Hietanen, Kari Knuutila, Harri Leiviskä, Kaija Pehu-Lehtonen, Tuija Pulkkinen

Verkställande direktör

Antti Vasara

Nyckeltal		2018	2017
Omsättning	Mn€	159,8	153,2
Rörelsevinst	Mn€	-7,8	-18,2
Rörelsevinstprocent	%	-4,9	-11,9
Balansomslutning	Mn€	260,0	243,5
Soliditet	%	59,0	58,5
Nettoskuld-sättningsgrad	%	-79,0	-60,8
Avkastning på eget kapital	%	11,6	-13,9
Avkastning på sysselsatt kapital	%	8,4	-14,2
Utdelning totalt	Mn€	0	0
Utdelning till staten	Mn€	0	0
Investeringar	Mn€	9,0	22,3
Anställda totalt 31.12		2 041	2 081
Anställda i Finland 31.12		2 041	2 081
Könsfördelning i ledningsgruppen	k/m	6/3	5/4
Könsfördelning i styrelsen	k/m	3/4	3/4
Totalt skatteavtryck		35,1	39,5
Skatteavtryck i Finland		35,1	39,5

VTT Ab:s verksamhet 2018

VTT:s mål är att skapa genomslagskraft med vetenskaplig och teknologisk spetskompetens tillsammans med olika partner. År 2018 förnyade VTT sin verksamhet med hjälp av strategiska utvecklingsprogram för att säkerställa ett utomordentligt genomslag och kunnande. VTT inledde åtta internationella innovationsekosystem där man i partnernätverken utvecklar lösningar för utmaningar inom smart energi, bioekonomi, syntetisk biologi, framtida näring, föreutseende hälso- och sjukvård, autonoma system, förnyad industri och elektronikindustri. Ekosystemen är en effektiv plattform för att lösa globala problem eftersom de säkerställer samarbete mellan lösningar som spetsforskningen erbjuder och näringslivets behov. Målen för alla de mått på ansvarsfullhet som hade satts upp för VTT uppnåddes. VTT gick med som medlem i Climate Leadership Coalition.

VTT har fortsatt att investera i viktiga pilot- och forskningsmiljöer. En biomassacentral i Bioruukki stod klar våren 2018 och byggarbetena på ett grönt kemicerter Vihreän kemian centrum påbörjades i höstas. Bioruukki fungerar som plattform för affärsekosystemet Digital Fibre som har som mål att skapa en innovationsplattform för digital bioekonomi. VTT har utvidgat sitt internationella samarbete om sam användning av forskningsinfrastruktur, till exempel inom bioekonomi med forskningsinstitutet RISE i Sverige. I VTT:s kärnsäkerhetshus har ytterligare investeringar gjorts i högaktiva celler. I samband med flytten av lokalerna i Tammerfors gjordes strategiska förnyelser i försöksverksamheten. Man avstod från en del tung forskningsutrustning och investerade samtidigt i digitala och virtuella forskningsmiljöer. Som en del av förnyelsen av elektronikindustrin (Renewal of Finnish Electronics Initiative) förnyas ekosystemet i renrummen i Esbo (Micronova) och förutsättningarna för forskning och tillverkning förbättras. Infrastrukturen för elektronik som trycks i Uleåborg har utvecklats och förbättrats med en ny sättningslinje.

Fonden för industriellt samarbete

Finnfund främjar den ekonomiska och sociala utvecklingen i sina målländer. Bolaget är en riskfinansiär som kompletterar den kommersiella finansieringen och riktar merparten av sin finansiering till utvecklingsländer med låga inkomster eller inkomster på lägre medelnivå.

FONDEN FÖR INDUSTRIELLT SAMARBETE AB, FINNFUND

Statens ägarandel

94,1 %

Ägarstyrning

Utrikesministeriet

Specialuppgift

Finnfund främjar ekonomisk och social utveckling i sina målländer genom att finansiera projekt inom privata sektorn.

Styrelse 20.03.2019

Ritva Laukkanen (ordf.), Tuukka Andersén, Sinikka Antila, Kristiina Kuvaja-Xanthopoulos, Pirita Mikkonen, Lars-Erik Schöring, Antero Toivainen, Tuula Ylhäinen

Verkställande direktör

Jaakko Kangasniemi

Nyckeltal		2018	2017
Omsättning	Mn€	0,0	0,0
Rörelsevinst	Mn€	-11,9	-10,2
Rörelsevinstprocent	%	-	-
Balansomslutning	Mn€	553,9	463,7
Soliditet	%	46,4	52,6
Nettoskuld­sättningsgrad	%	95,5	68,7
Avkastning på eget kapital	%	0,8	0,8
Avkastning på sysselsatt kapital	%	8,9	13,4
Utdelning totalt	Mn€	0	0
Utdelning till staten	Mn€	0	0
Investeringar	Mn€	-	-
Anställda totalt 31.12		80	76
Anställda i Finland 31.12		80	76
Könsfördelning i ledningsgruppen	k/m	2/3	2/3
Könsfördelning i styrelsen	k/m	5/3	5/3
Totalt skatteavtryck	Mn€	0,15	0,57
Skatteavtryck i Finland	Mn€	0	0

Finnfunds placeringar ökar

Finnfunds placeringsportfölj växte under berättelseåret med cirka 25 procent och bolagets resultat var fortsatt positivt under tillväxten. En faktor som möjliggjorde portföljens tillväxt var ett konverteringslån på 130 miljoner euro som staten beviljade i slutet av 2016. Under berättelseåret höjdes också Finnfunds aktiekapital med tio miljoner euro. Under året fattade Finnfund 26 nya placeringsbeslut av vilka 24 gällde utvecklingsländer med inkomster på lägre medelnivå eller ännu lägre inkomster.

Utvecklingseffekterna i fokus

Finnfunds roll som ett viktigt instrument för Finlands utvecklingspolitik har framhävts i och med tilläggsfinansieringen under regeringsperioden. Placeringarnas utvecklingseffekter och riskerna med dem följs på bred front av olika intressentgrupper. Bolagets förvaltning har stärkts framför allt för att förbättra hanteringen av risker relaterade till miljö, samhälle och mänskliga fri- och rättigheter samt utvärderingen av placeringarnas utvecklingseffekter.

Finnfund har nått de viktigaste av de mål som utrikesministeriet ställt upp. Bolaget har överträffat målen för positiva utvecklingseffekter och verksamhetens kostnadseffektivitet.

Utrikesministeriet lät göra en oberoende utvärdering av utvecklingsfinansieringsbolaget Finnfunds verksamhet 2018. Enligt utvärderingen har Finnfund lyckats placera allt mer i de fattigaste länderna och svåra sektorer samtidigt som det har kunnat bibehålla sin ekonomiska lönsamhet. Bolagets placeringar i jord- och skogsbruk uppvisar de mest positiva effekterna på utvecklingen.

Tietokarhu Ab

Bolagets främsta uppgift 2018 var att genomföra lagstadgade ändringar i Skatteförvaltningens informationssystem och på så sätt garantera en korrekt och störningsfri beskattning. Dessutom stödde bolaget införandet av Skatteförvaltningens nya program Valmis.

TIETOKARHU AB

Statens ägarandel

20 % (80 % av rösträtten)

Ägarstyrning

Finansministeriet

Specialuppgift

Ansvara för sin del för att Statsförvaltningens informationssystem möjliggör korrekt beskattning i rätt tid

Styrelse 13.2.2019

Tomi Hytönen (ordf.), Tarja Rautio, Mari Näätäsaari, Monica Ek-Lindblom, Tiina Häkkä

Verkställande direktör

Pekka Liutu

Nyckeltal		2018	2017
Omsättning	Mn€	32,8	29,1
Rörelsevinst	Mn€	7,2	4,6
Rörelsevinstprocent	%	21,9	15,7
Balansomslutning	Mn€	16,2	16,2
Soliditet	%	37,7	25,1
Nettoskuldssättningsgrad	%	0,0	0,0
Avkastning på eget kapital	%	112,0	98,8
Avkastning på sysselsatt kapital	%	144,0	122,6
Utdelning totalt	Mn€	2,2	3,7
Utdelning till staten	Mn€	0,4	0,7
Investeringar	Mn€	0,0	0,0
Anställda totalt 31.12		137	164
Anställda i Finland 31.12		137	164
Könsfördelning i ledningsgruppen	k/m	67,7/ 33,3 %	28,6/ 71,4%
Könsfördelning i styrelsen	k/m	80/ 20 %	42,9/ 57,1%
Totalt skatteavtryck	Mn€	8,1	7,8
Skatteavtryck i Finland	Mn€	8,1	7,8

Översikt över händelserna 2018

Bolagets finansiella resultat var fortsatt gott trots en successivt sjunkande efterfrågan. Resultatet gjorde det möjligt att bevilja Skatteförvaltningen en extra prisnedsättning. Bolagets servicenivå höll sig på en god nivå och även den uppmätta kundnöjdheten förbättrades jämfört med de redan tidigare höga siffrorna som var klart bättre än referensgruppernas.

Till följd av projektet Valmis kommer Skatteförvaltningens nuvarande system att ersättas med tillämpningsprogram, vilket stegvis minskar efterfrågan på bolagets tjänster. Antalet anställda anpassades till den faktiska efterfrågan och den förväntade minskningen.

Bolagets roll i Skatteförvaltningens informationssystem kommer att minska avsevärt i slutfasen av Valmis-projektet under 2019–2020. Man har förberett sig inför detta redan under flera år och i december 2018 sa Skatteförvaltningen som väntat upp serviceavtalet med Tietokarhu. Avtalet utgår 31.12.2020. Av denna anledning kommer Tietokarhu att i slutfasen fokusera särskilt på att trygga ändringsprojektet med avseende på servicenivån och kunderna med de medel som står till buds.

För att möjliggöra nya karriärer för personalen på ett så effektivt och rättidigt sätt som möjligt har bolaget ett särskilt stödprogram. Man försöker minimera riskerna att kritiskt kunskande går förlorat på grund av förändringen genom att använda sig av etablerade underleverantörsnätverk och praxis för att engagera och binda nyckelpersonerna till bolaget.

Valtion Kehitysyhtiö Vake Ab

Vake utvecklar verksamhet och projekt i föregångarföretag som utnyttjar teknikens snabba utveckling och därigenom inverkar positivt på näringsstrukturen samt på arbetet och välfärden i Finland i framtiden.

VALTION KEHITYSYHTIÖ VAKE AB

Statens ägarandel

100%

Ägarstyrning

Statsrådets kansli

Specialuppgift

Fastställd i det ägarpolitiska principbeslutet

Styrelse 5.4.2019

Reijo Karhinen (ordf.), Paula Laine, Leena Mörttinen, Jukka Ohtola, Maria Ritola, Tuomas Syrjänen

Verkställande direktör

Taneli Tikka

Nyckeltal		2018	2017
Omsättning	Mn€	0	198
Rörelsevinst	Mn€	-1,1	-0,032
Rörelsevinstprocent	%	0	neg
Balansomslutning	Mn€	1 788	4,5
Soliditet	%	98	100
Nettoskuld-sättningsgrad	%	-0,2	-100
Avkastning på eget kapital	%	-0,1	-7,9
Avkastning på sysselsatt kapital	%	-0,1	0,2
Utdelning totalt	Mn€	0	100
Utdelning till staten	Mn€	0	100
Investeringar	Mn€		
Anställda totalt 31.12		4	
Anställda i Finland 31.12		4	
Könsfördelning i ledningsgruppen	k/m		
Könsfördelning i styrelsen	k/m	3/3	1/3
Totalt skatteavtryck	Mn€		
Skatteavtryck i Finland	Mn€		

Den operativa verksamheten inleddes

Det centrala i Vakes verksamhet var att starta den operativa verksamheten och bygga upp organisationen och verksamhetsmodellerna. Vakes styrelse tillsattes i mars och styrelsen valde Taneli Tikka till verkställande direktör. Bolaget färdigställde sin vision och sin strategi och valde som första tema artificiell intelligens.

Vakes fokus är starkt inriktat på framtiden och nya tekniker. Vakes vision är att bygga upp ett framtidshållbart Finland.

I december 2018 överfördes på beslut av statsrådet 8,3 procent av Neste Abp:s aktier, 49,9 procent av Posti Group Abp:s aktier, 16,7 procent av Vapo Ab:s aktier och hela aktiestocken i Nordic Morning Abp till Vake Ab. I februari 2019 överfördes därtill en ägarandel på 36,2 procent i Altia Abp till Vake. För ägarstyrningen av det innehav som överlåtits ansvarar fortfarande ägarstyrningsavdelningen vid statsrådets kansli. Vake har under räkenskapsåret inte haft intäkter och personalkostnaderna och övriga kostnader för affärsverksamheten föranledde ett förlustresultat.

Bolagets uppgift är att inom ramen för valda teman utveckla och påskynda ny affärsverksamhet samt möjliggöra utvecklingen av de mest lovande finska företagen till internationellt betydande föregångare. Målet är att skapa viktiga ekosystem i Finland som annars inte skulle komma till. Vake verkar inom sina teman med hjälp av mångsidiga verktyg och branschspecifika program. Närmast kommer bolaget att fokusera på att inleda placerings- och utvecklingsverksamhet i enlighet med målen och de strategiska riktlinjerna.

Veikkaus Ab

Veikkaus resultat 2018 höll sig kvar på samma nivå som året innan trots den skärpta konkurrensen av digitala kanaler. Veikkaus förberedde sig under året på stora omvärldsförändringar och tog fram en ny strategi för 2019–2021.

VEIKKAUS AB

Statens ägarandel

100 %

Ägarstyrning

Statsrådets kansli

Specialuppgift

Bolagets specialuppgift har fastställts i lotterilagen

Styrelse 27.3.2018

Olli-Pekka Kallasvuo (ordf.), Outi Henriksson, Ilkka Kanerva, Minna Pajumaa, Tuomo Puumala, Hanna Sievinen, Jutta Urpilainen, Raimo Vistbacka

Verkställande direktör

Olli Sarekoski

Nyckeltal		2018	2017
Omsättning	Mn€	3 154,7	3 230,9
Rörelsevinst	Mn€	1 014,5	1 021,3
Rörelsevinstprocent	%	32,2	31,6
Balansomslutning*	Mn€	1 353,5	1 344,8
Soliditet	%	87,3	86,1
Nettoskuld-sättningsgrad	%	-10,8	-8,6
Avkastning på eget kapital	%	86,9	69,8
Avkastning på sysselsatt kapital	%	86,9	69,9
Utdelning totalt	Mn€	0	0
Utdelning till staten	Mn€	0	0
Investeringar	Mn€	40,3	46,3
Anställda totalt 31.12		2 074	2 039
Anställda i Finland 31.12		2 074	2 039
Könsfördelning i ledningsgruppen	k/m	2/6	4/6
Könsfördelning i styrelsen	k/m	4/4	4/4
Totalt skatteavtryck	Mn€	297,5	303,4
Skatteavtryck i Finland	Mn€	297,5	303,4

*Merparten av balansomslutningen är av karaktären genomgångspost, och denna andel består i sin helhet av räkenskapsperiodens resultat som delas ut till förmånsförmedlarministerierna och av vissa kortfristiga skulder till spelarna.

Penningspelen flyttar i allt högre grad till digitala kanaler

Bolagets nya strategi har som mål att säkerställa Veikkaus en konkurrenskraftig ensamrätt samt konkurrenskraftiga digitala spel och tjänster i det snabbt växande internationella utbudet av penningspel. Ambitionen är att bygga upp Veikkaus till en framgångsrik aktör i den internationella konkurrensen som även i framtiden kan erbjuda spel på ett ansvarsfullt sätt och minimera nackdelarna med spel samt styra spelintäkterna till fördel för finländarna.

Finlands totala penningspelmarknad mätt med speltäckningen var uppskattningsvis cirka 2 050 miljoner euro med en ökning på 1,2 procent. Veikkaus marknadsandel var cirka 86 procent. Under berättelseåret kom 57,9 procent av omsättningen via försäljningsnätet och 42,1 procent via digitala kanaler.

Veikkaus intäktförde sammantaget 1 014 miljoner euro till förmånstagarministerierna och överskred det belopp som i statsbudgeten angetts för utdelning till bidragstagarna. Undervisnings- och kulturministeriet fick 537,5 miljoner euro, social- och hälsovårdsministeriet 436,1 miljoner euro och jord- och skogsbruksministeriet 40,6 miljoner euro. Dessutom betalades 211 miljoner euro i lotteriskatt till finansministeriet.

Trygga speltjänster för finländarna

I slutet av 2018 hade Veikkaus över två miljoner förmånskunder. Andelen spel där man ska identifiera sig steg till 44,8 procent av alla tipsspel (+4,2 procentenheter). Det nya Veikkauskortet som har skickats till alla förmånskunder har ökat spelandet med identifiering i spel på penningautomater.

År 2018 var det första hela året då det av kunderna krävdes obligatoriska penningöverföringsgränser och förlustgränser i snabba lotterispel. Bedömningen är att de obligatoriska spelgränserna minskade ökningen av speltäckningen i den digitala kanalen med 21 miljoner euro.

Vimana Ab

Vimana Ab grundades 2017 som ett riksomfattande IKT-servicecenter för landskapen. Bolagets uppgift är att producera gemensamma informationsförvaltnings-, utvecklings-, integrations- och experttjänster samt datasystem- och IT-tjänster.

VIMANA AB

Statens ägarandel

100 %

Ägarstyrning

Finansministeriet

Specialuppgift

Vimana Ab har till uppgift att främja digitaliseringen av de kommande landskapens och deras intressenteheters tjänster för att förbättra effekten och produktiviteten samt harmonisera och integrera verksamhetsprocesserna

Styrelse 1.1.2019

Mirjami Laitinen (ordf.), Tiina Pesonen, Harri Eskola, Anna-Mari Ahonen, Pertti Mäkelä, Juhani Heikka, Tapio Niskanen

Verkställande direktör

Kalle Toivonen

Nyckeltal		2018	2017
Omsättning	Mn€	0,0	0,0
Rörelsevinst	Mn€	-5,2	-0,2
Rörelsevinstprocent	%	-	-
Balansomslutning	Mn€	6,4	0,2
Soliditet	%	86,1	20,3
Nettoskuldssättningsgrad	%	-108,4	-370,8
Avkastning på eget kapital	%	-185,4	-424,8
Avkastning på sysselsatt kapital	%	-184,8	-424,8
Utdelning totalt	Mn€	0	0
Utdelning till staten	Mn€	0	0
Investeringar	Mn€	0,0	0,0
Anställda totalt 31.12		30	5
Anställda i Finland 31.12		30	5
Könsfördelning i ledningsgruppen	k/m	2/5	-
Könsfördelning i styrelsen	k/m	3/4	3/3
Totalt skatteavtryck		0,2	-0,0
Skatteavtryck i Finland		0,2	-0,0

Översikt över 2018

En viktig del av bolagets verksamhet var att bygga upp funktionsförmågan. En aktiv rekrytering pågick under året och den 31 december hade bolaget 30 anställda. De tillfälliga lokalerna blev för små och i november flyttade bolaget till Technopolis i Gräsviken. Under året skapades grundläggande processer och praxis för administration och ledning samt för projekthantering och serviceproduktion.

Bolagets huvudsakliga uppgift i det inledande skedet är att säkerställa att landskapens organiseringsansvar tar vid den 1 januari 2021. Detta gjordes bland annat genom följande projekt:

- Kundrelationshantering (CRM)
- Informationsledning
- Ärendehantering
- Gemensam användar- och behörighetshantering
- Datanätens växelkärna till gemensamma och nationella tjänster
- Webbplatstjänst
- Digital kommunikationsmiljö
- Användning och anslutning av statens system
- Stöd för landskapens e-tjänster
- Räddningsverkens övervakningsapplikation
- System för beslutsfattande i lantbruksavbytar-systemet

Av projekten togs den digitala kommunikationsmiljön i produktionsbruk i början av 2018. Förversionen av växelkärnan var klar för test hösten 2018. Både ärendehantering och behörighetshanteringen gick vidare till konkurrensutsättning enligt planerat tidsschema. Allmänt taget gick bolagets projekt framåt i enlighet med planer och mål.

Under året gjordes två landskapsturnéer. Bolagets styrelse sammanträdde 10 gånger och bolagets kunddelegation 5 gånger.

Rundradion Ab

Rundradion Ab:s uppgift är att tillhandahålla ett mångsidigt och omfattande allmännyttigt televisions- och radioprogramutbud med tillhörande special- och tilläggstjänster för alla på lika villkor. Dessa ska tillhandahållas i allmänna kommunikationsnät både riksomfattande och på landskapsnivå.

RUNDRADION AB

Statens ägarandel

99,98 %

Ägarstyrning

Förvaltningsråd valt av riksdagen/Trafik- och kommunikationsministeriet

Specialuppgift

Tillhandahålla ett heltäckande televisions- och radioprogramutbud med tillhörande special- och tilläggstjänster för alla

Styrelse 31.12.2018

Thomas Wilhelmsson (ordf.), Katri Viippola, Paulina Ahokas, Kai Huotari, Jussi Karinen, Lauri Kontro, Pauliina Mäkelä

Verkställande direktör

Merja Ylä-Anttila

Nyckeltal		2018	2017
Omsättning	Mn€	471,7	472,3
Rörelsevinst	Mn€	-7,5	7,0
Rörelsevinstprocent	%	-1,6	1,5
Balansomslutning	Mn€	315,4	249,2
Soliditet	%	41,0	54,1
Nettoskuldssättningsgrad	%	9,9	4,6
Avkastning på eget kapital	%	-4,2	5,3
Avkastning på sysselsatt kapital	%	-3,0	4,1
Utdelning totalt	Mn€	0	0
Utdelning till staten	Mn€	0	0
Investeringar	Mn€	93,4	19,8
Anställda totalt 31.12		3 309	3 360
Anställda i Finland 31.12		3 302	3 350
Könsfördelning i ledningsgruppen	k/m	4/4	3/5
Könsfördelning i styrelsen	k/m	3/4	3/4
Totalt skatteavtryck	Mn€	91,2	55,9
Skatteavtryck i Finland	Mn€	91,2	55,9

Affärsverksamhetens utveckling 2018

Rundradion Ab (Yle) fortsatte sin förnyelse av innehåll och strukturer för att bemöta förändringarna i medieanvändning, teknik och arbetskultur. Av finländarna anlidade 95 procent något av Rundradion innehåll eller tjänster varje vecka (+2 procent jämfört med 2017).

Rundradion utvecklade kraftigt utbudet på Yle Arenan och fortsatte att satsa på utvecklingen av mobil- och nättjänsterna samt innehållens tillgänglighet och sökbarhet. Rundradion har satsat på innehållens och tjänsternas kvalitet, högklassig journalism, starkare gemenskap och dialog samt nya sätt för narrativ och publicering. Till årets största satsningar hörde presidentvalet, toppmötet i Helsingfors mellan Förenta Staternas och Rysslands presidenter och stora sportevenemang.

Rundradion har gjort nya försök för att utnyttja artificiell intelligens, robotik och röststyrning i produktionen av innehåll. Den planerade övergången till HD sköts upp till följd av överklagande av konkurrensutskottet. Rundradion har ökat anskaffningen av externa program och inlett samarbetsprojekt med kommersiella medier enligt den parlamentariska arbetsgruppens linjer och ändringarna i lagen om Rundradion (436/2017).

Företagsansvar

Rundradion fullgör sitt samhällsansvar via sin allmännyttiga verksamhet. Mångsidiga innehåll och tjänster främjar livskraften för olika befolkningsgrupper, områden, språk och kulturer samt medborgarnas jämlikhet och möjligheter att verka i samhället. Till ansvaret hör också etiskt handlande, ekonomiskt ansvar för att rundradioskatten används effektivt och bolagets roll som sysselsättare i en kreativ bransch. Företagsansvaret styrs av bolagets etiska principer för bolagets värden, strategi, riskhanteringspolitik och all övrig verksamhet.

1.11 Informationskällor samt beräkningsformler för nyckeltalen

Uppgifterna i bilaga 4 till denna årsberättelse är baserade på offentligt material. För bilagan har man valt ut sådana uppgifter om statens aktieportfölj och bolag som enligt ägarstyrningsavdelningens uppfattning är relevanta. Ägarstyrningsavdelningen analyserar bolagen självständigt och anlägger egna synpunkter på situationen för varje bolag. Ägarstyrningsavdelningen har räknat ut nyckeltalen enligt beräkningsformlerna nedan. Nyckeltalen kan avvika från dem som bolagen själva räknat ut. Skillnaderna beror bland annat på vilka poster som i det enskilda fallet räknas in i bolagets jämförbara vinst.

Rörelsevinst -%	=	$\frac{\text{rörelsevinst}}{\text{omsättning}} \times 100$
Soliditet, %	=	$\frac{\text{eget kapital} + \text{minoritetsandel}}{\text{balansomslutning} - \text{erhållna förskott}} \times 100$
Avkastning på sysselsatt kapital, %	=	$\frac{\text{vinst före skatter} + \text{räntor} + \text{övriga finansiella kostnader}}{\text{sysselsatt kapital i genomsnitt}} \times 100$
Avkastning på eget kapital, %	=	$\frac{\text{nettoresultat}}{\text{eget kapital (räkenskapsperiodens genomsnitt)}} \times 100$
Nettoskuldssättningsgrad, %	=	$\frac{\text{räntebärande nettoskulder}}{\text{eget kapital}} \times 100$
Utdelning, %	=	$\frac{\text{utdelning/aktie}}{\text{aktiekurs}} \times 100$
Utdelningsrelation, %	=	$\frac{\text{utdelning/aktie}}{\text{nettoresultat/aktie}} \times 100$
Avkastning på totala tillgångar, %	=	$\frac{\text{rörelsevinst} - \text{skatter}}{\text{balansomslutning i genomsnitt}} \times 100$
Total kapitalbas i förhållande till riskvägda poster, %	=	$\frac{\text{total kapitalbas}}{\text{riskvägda fordringar}} \times 100$

1.12 Innehavsandelar och riksdagsfullmakter 31.12.2018

Börsbolag	Ägarstyrning	Grupp	Statens innehav %	Nedre gräns för innehavet %
Altia Abp	SRK	1a	36,2 %	0,0 %
Elisa Abp	Solidium Ab	1a	10,0 %	0,0 %
Finnair Abp	SRK	1b	55,8 %	50,1 %
Fortum Abp	SRK	1b	50,8 %	50,1 %
Kemira Abp	Solidium Ab	1a	16,7 %	0,0 %
Konecranes Abp	Solidium Ab	1a	7,4 %	0,0 %
Metso Abp	Solidium Ab	1a	14,9 %	0,0 %
Neste Abp**	SRK	1b	44,7 %	33,4 %
Nokia Abp	Solidium Ab	1a	3,7 %	0,0 %
Outokumpu Abp	Solidium Ab	1a	22,8 %	0,0 %
Outotec Abp	Solidium Ab	1a	14,9 %	0,0 %
Sampo Abp	Solidium Ab	1a	10,1 %	0,0 %
SSAB	Solidium Ab	1a	13,5 %	0,0 %
Stora Enso Abp	Solidium Ab	1a	10,7 %	0,0 %
Tieto Abp	Solidium Ab	1a	10,0 %	0,0 %
Valmet Abp	Solidium Ab	1a	11,1 %	0,0 %
Totalt (antal)		16		
Onoterade kommersiella bolag	Ägarstyrning	Grupp	Statens innehav %	Nedre gräns för innehavet %
Arctia Ab	SRK	1b	100,0 %	50,1 %
Boreal Växtförädling Ab	SRK	1b	60,8 %	50,1 %
Fingrid Abp	FM	1b	53,1 %	50,1 %
Gasum Ab	SRK	1b	100,0 %	50,1 %
Kemijoki Ab	SRK	1a	50,1 %	0,0 %
Leijona Catering Ab	SRK	1b	100,0 %	100,0 %
Motiva Ab	SRK	1b	100,0 %	100,0 %
Nordic Morning Group Abp**	SRK	1a	100,0 %	0,0 %
Patria Abp	SRK	1b	50,1 %	50,1 %
Posti Group Abp**	SRK	1b	100,0 %	50,1 %
Finlands Färjetrafik Ab	SRK	1b	100,0 %	100,0 %
Myntverket i Finland Ab	SRK	1a	100,0 %	50,1 %
Finska Centralen för Utsädespotatis Ab	SRK	1b	22,0 %	0,0 %
Suomen Viljava Ab	SRK	1b	100,0 %	100,0 %
Tapio Ab	SRK	1b	100,0 %	100,0 %
Vapo Ab**	SRK	1b	50,1 %	33,4 %
VR-Group Ab	SRK	1b	100,0 %	100,0 %
Totalt (antal)		17		
Kommersiella bolag totalt		33		

** Med statsrådet beslut överfördes 8,3 procent av Neste Abp:s aktier, 49,9 procent av Posti Group Abp:s aktier, 16,7 procent av Vapo Ab:s aktier och hela aktiestocken i Nordic Morning Abp till Vake Ab 7.2.2019. Alla aktier i Altia Abp överfördes till Vake den 7 februari 2019 Ägarstyrningen kvarstod hos SRK.

Bolag som sköter specialuppgifter	Ägarstyrning	Grupp	Statens innehav %	Nedre gräns för innehavet %
Air Navigation Services Finland Ab	KM	2	100,0 %	100,0 %
A-Kruunu Ab	MM	2	100,0 %	100,0 %
Alko Ab	SHM	2	100,0 %	100,0 %
Egendomsförvaltningsbolaget Arsenal Ab ¹⁾	FM	2	100,0 %	100,0 %
Business Finland Ab	ANM	2	100,0 %	100,0 %
Cinia Group Ab ³⁾	KM	2	77,5 %	50,1 %
CSC-Tieteen tietotekniikan keskus Ab	UKM	2	100,0 %	100,0 %
Finavia Abp	SRK	2	100,0 %	100,0 %
Finnpilot Pilotage Ab	SRK	2	100,0 %	100,0 %
Finnvera Abp	ANM	2	100,0 %	100,0 %
Finrail Ab	KM	2	100,0 %	100,0 %
Gasonia Ab	SRK	2	99,0 %	0,0 %
Governia Ab	SRK	2	100,0 %	100,0 %
Hansel Ab	FM	2	100,0 %	100,0 %
HAUS Kehittämiskeskus Ab	FM	2	100,0 %	100,0 %
Hästinstitut Ab	UKM	2	25,0 %	0,0 %
ICT-servicecenterbolaget Vimana Ab	FM	2	100,0 %	100,0 %
Kommunfinans Abp	MM	2	16,0 %	0,0 %
Solidium Ab	SRK	2	100,0 %	100,0 %
SoteDigi Ab	FM	2	100,0 %	100,0 %
STUK International Ab	SHM	2	100,0 %	100,0 %
Suomen Erillisverkot Ab	SRK	2	100,0 %	100,0 %
Suomen Ilmailuopisto Ab	SRK	2	49,5 %	0,0 %
Finlands Malmförädling Ab	ANM	2	100,0 %	0,0 %
Finlands Industriinvestering Ab	ANM	2	100,0 %	100,0 %
Finlands Universitetsfastigheter Ab	FM	2	33,3 %	0,0 %
Teknologiska forskningscentralen VTT Ab	ANM	2	100,0 %	100,0 %
Fonden för industriellt samarbete Ab (Finnfund)	UM	2	94,1 %	50,1 %
Tietokarhu Ab	FM	2	20,0 % ²⁾	50,1 %
Valtion kehitysyhtiö Vake Ab	SRK	2	100,0 %	100,0 %
Veikkaus Ab	SRK	2	100,0 %	100,0 %
Rundradion Ab	KM	2	100,0 %	100,0 %
Totalt (antal)		32		
Samtliga totalt (antal)		65		

1) I likvidation 2) Statens andel av rösterna 80 % 3) Kommersiellt bolag

KM = Kommunikationsministeriet UKM = Undervisnings- och kulturministeriet SHM = Social- och hälsovårdsministeriet
ANM = Arbets- och näringsministeriet UM = Utrikesministeriet FM = Finansministeriet SRK = Ägarstyrningsavdelningen vid statsrådets kansli MM = Miljöministeriet

Bolagsgrupp 1 a: Som ägare har staten endast eller nästan enbart ett starkt investerarintresse. Vid organiseringen av ägarstyrningen ska den bestämmanderätt och det inflytande som hänförs sig till statens andel beaktas, samt i anslutning till det ägarens risk och det ägarbaserade delta-gandet i bolagets beslutsfattande.

Bolagsgrupp 1 b: Utöver ett starkt investerarintresse hänförs sig till bolaget också strategiska in-tressen, varför det är skäl för staten att tills vidare kvarstå som en stark ägare eller på ett annat sätt säkerställa dessa strategiska intressen om ägarandelen minskas eller om staten avstår från sitt innehav.

Bolagsgrupp 2: Som ägare har staten ett specialintresse som anknuter till regleringen eller till myndighetsuppgifter: bolaget har en närings- eller samhällsuppgift eller en annan politisk uppgift eller specialroll som staten har fastställt.

2 Statens affärsverk samt statliga fonder utanför budgeten

2.1 Statens affärsverk

Forststyrelsen

Forststyrelsen är ett statligt affärsverk med affärsverksamhet och offentliga förvaltningsuppgifter i anslutning till statens land- och vattenområden.

Förvaltningsområde

Finansministeriet

Uppgift

Vårda, använda och skydda statens land- och vattenområden som den besitter på ett hållbart sätt så att de på bästa möjliga sätt gagnar det finländska samhället.

Styrelse 2018

Timo Laitinen (ordf.), Johanna Ikäheimo, Pertti Itkonen, Kai Kaatra, Simo Rundgren, Tuija Soanjärvi, Helena Säteri, Liisa Tyrväinen

Verkställande direktör

Pentti Hyttinen

Affärsverkets ekonomiska nyckeltal		2018	2017
Omsättning	Mn€	108,5	109,4
Ändring i omsättningen	%		0,8
Rörelsevinst/-förlust	Mn€	89,2	88,1
Räkenskapsperiodens resultat	Mn€	89,7	105,6
Intäktsföring i statsbudgeten	Mn€	86	92,7
Avkastning på sysselsatt kapital	%	3,4	4,2
Soliditet	%	98	98
Balansomslutning	Mn€	4 005	4 021
Åtaganden utanför balansräkningen	Mn€	13,4	11,8
Personal	Årsv.	678	652

Forststyrelsen förvaltar cirka 12 miljoner hektar statsägda land- och vattenområden. Forststyrelsen betalar för sin affärsverksamhet intäktsföring av

vinst till staten på basis av ersättningar för nyttjanderätt och utdelningar.

Koncernen Forststyrelsen består av affärsverket Forststyrelsens affärsverksamhet och offentliga förvaltningsuppgifter samt deras dotterbolag, som är Forststyrelsen Skogsbruk Ab, MH-Kivi Ab, Siemen-Forelia Ab, Nuuksiokeskus Ab samt Kiinteistö Ab Järviluonnon keskus.

Koncernen ekonomiska nyckeltal		2018	2017
Omsättning	Mn€	328	366,4
Ändring i omsättningen	%		11,7
Rörelsevinst/-förlust	Mn€	114,8	138,1
Räkenskapsperiodens resultat	Mn€	105,9	124,8
Intäktsföring i statsbudgeten	Mn€	86	92,7
Avkastning på sysselsatt kapital	%	4,0	5,1
Soliditet	%	98	98
Balansomslutning	Mn€	4 033	4 069
Åtaganden utanför balansräkningen	Mn€	16,5	14,6
Personal	Årsv.	1 027	1 191

Som allmänna samhällliga förpliktelser och som en väsentlig del av en hållbar användning av naturresurserna beaktar Forststyrelsen skyddet och en ändamålsenlig ökning av den biologiska mångfalden samt de krav som användningen av naturen för rekreation och främjandet av sysselsättningen ställer.

Vården, användningen och skyddet av de naturresurser som Forststyrelsen besitter i samernas hembygdsområde samordnas så att samernas förutsättningar att utöva sin kultur tryggas och i renskötselområdet så att de förpliktelser som föreskrivs i renskötsellagen uppfylls.

I sin verksamhet beaktar Forststyrelsen forskningens, undervisningens, försvarsmaktens och gränsbevakningens markanvändningsbehov.

Affärsverksamhet

Skogsbruk som bedrivs på statens marker är bolagiserat i ett dotterbolag som ägs helt av Forststyrelsen (Forststyrelsen Skogsbruk Ab) och som har getts ensamrätt att använda och vårda statens skogar. För denna rätt betalar dotterbolaget en årlig fast ersättning till moderaffärsverket Forststyrelsen. Forststyrelsens (moderaffärsverket) egen affärsverksamhet består närmast av fastighetsutveckling. Årligen produceras ur statens skogar cirka 6 000 000 kubikmeter gagnvirke.

Offentliga förvaltningsuppgifter

Forststyrelsens offentliga förvaltningsuppgifter är bland annat anskaffning, vård och användning av naturskyddsområden (inberäknat nationalparker), uppgifter i anslutning till skyddet av naturtyper och arter, tillhandahållande av natur- och friluftstjänster i anslutning till användning av naturen för rekreation samt värnande om kulturegendom, beviljandet av tillstånd för jakt och fiske samt jakt- och fiskeövervakning i statens områden. Till de offentliga förvaltningsuppgifterna hör dessutom anskaffning och säkerhetsupplagring av frö för skogsträd.

Naturskyddet som ingår i Forststyrelsens offentliga förvaltningsuppgifterna styrs och finansieras av miljöministeriet och dess uppgifter i anslutning till rekreationsanvändning, fiske och jakt samt fröförsörjning av jord- och skogsbruksministeriet.

Bruttoutgifterna för de offentliga förvaltningsuppgifterna uppgiftsvis		2018	2017
Gemensamma utgifter	Mn€	3,5	4,2
Naturskydd	Mn€	11,4	11,7
Rekreativ användning av naturen	Mn€	30,7	33,0
Förvaltning av områden	Mn€	7,1	5,3
Jakt- och fiskefrågor	Mn€	8,5	8,6
Fröförsörjning och flottningkonstruktioner	Mn€	0,2	0,4
Totalt	Mn€	61,4	63,2

Centrala nyckeltal för de offentliga förvaltningsuppgifterna

		2018	2017
Antal besök: nationalparker, statens strövområden, naturrum, historiska objekt med flera	pers.	1 000 5 950	6 060
Kundnöjdheten med naturrum, service i naturen och tillståndskunder	(1–5)	4,0	4,4
Jakttillstånd	st.	53 962	65 149
Fiskestillstånd	st.	82 740	87 883
Fiske- och jaktövervakningar	st.	10 791	8 650

Senatsfastigheter

Senatsfastigheter är ett affärsverk och statens expert inom arbetsmiljö- och lokalfrågor.

Förvaltningsområde

Finansministeriet

Uppgift

På ett kostnadseffektivt sätt producera effektiva arbetsmiljöer för statsförvaltningen som stöder dess verksamhet med samtidigt beaktande av den samlade nyttan för staten och principerna för hållbar utveckling.

Styrelse 2018

Jarmo Vaittinen (ordf.), Kari Ruuhonen (vice ordf.), Mari Walls, Markus Siltanen, Sonja Nybonn (personalrepresentant, vice Ritva Peiponen)

Verkställande direktör

Jari Sarjo

Ekonomiska nyckeltal		2018	2017
Omsättning	Mn€	621	638
Ändring i omsättningen	%	3,7	2,7
Rörelsevinst/-förlust	Mn€	186	76
Räkenskapsperiodens resultat	Mn€	157	64
Intäktsföring i statsbudgeten	Mn€	125	135
Avkastning på sysselsatt kapital	%	4,3	2,0
Soliditet	%	65	64
Balansomslutning	Mn€	4 509	4 481
Åtaganden utanför balansräkningen	Mn€	76	78
Personal	Årsv.	320	337

Senatsfastigheters tillgångar ägs av finska staten och ägarförvaltningen sköts av affärsverket. Finansministeriet sätter årligen ekonomiska och operativa mål för Senatsfastigheter.

Dess verksamhet grundar sig på lagen om statliga affärsverk (1062/2010) och bestämmelser med stöd av den. Senatsfastigheter utgör en affärsverksamhetskoncern med 28 dotterbolag.

Affärsverket sköts enligt företagsekonomiska principer. Det har varken offentliga förvaltningsuppgifter eller myndighetsuppgifter. I sin verksamhet föl-

jer Senatsfastigheter lagen om offentlig upphandling och koncession (1397/2016) och lagen om offentlighet i myndigheternas verksamhet (621/1999).

Senatsfastigheter uppnådde 2018 de resultat- och servicemål som finansministeriet hade satt upp för all annan verksamhet än uthyrningen. Resultatmålet för uthyrningen nåddes inte eftersom vissa kostnadsansvar i statens uthyrningssystem överfördes från bland annat försvarsmakten och gränsvakningen till Senatsfastigheter.

Försäljningen av fastigheter som staten inte längre behövde fortgick i en stark omfattning. Den realiserade försäljningen 2018 var 117,7 miljoner euro. Försäljningen av fastigheter och fastighetsbolag var under den avslutade fyraåriga strategiperioden sammanlagt över 800 miljoner euro.

Besparingarna i lokalkostnader har uppnåtts snabbare än vad som satts upp som mål. Åtta-års målet på 100 miljoner euro har nästan uppnåtts på fyra år. Under 2018 avtalades om nya årliga besparingar på 13,0 miljoner euro. Målet för hela året var 10,5 miljoner euro. Hittills har man på årsnivå uppnått cirka 90 miljoner euro i besparingar och de kumulativa besparingarna är redan 190 miljoner euro. År 2018 genomfördes cirka 230 projekt som gällde lokallösningar och cirka 900 hyresavtal ingicks.

2.2 Statliga fonder utanför budgeten

Försörjningsberedskapsfonden

Syftet med försörjningsberedskapsfonden är att säkerställa finansieringen av den nationella försörjningsberedskapen.

Förvaltningsområde

Arbets- och näringsministeriet

Författningsgrund

Lag om tryggnad av försörjningsberedskapen (1390/1992)

Tillförsel av medel

Försörjningsberedskapsavgifter

Medlens användning

Utgifterna för Försörjningsberedskapscentralens och Försörjningsberedskapsrådets verksamhet (bland annat statens säkerhetsupplag och säkerställande av kritisk infrastruktur)

Styrelse 1.7.2017–30.6.2020

Ilona Lundström (ordf.), Sirpa Ojala, Ensio Hytönen, Raimo Jyväsjärvi, Minna-Mari Kaila, Kari Kolsi, Timo Lankinen, Hannu Rautiainen, Tuomas Saarenheimo, Kirsi Varhila, Laura Vilkkonen

Nyckeltal		2018	2017
Intäkter	Mn€	69	284
Kostnader	Mn€	74	370
Balansomslutning	Mn€	2 015	1 915
Åtaganden utanför balansräkningen	Mn€	8,8	8,3
Budgetöverföringar	Mn€	0	-20
+ överföringar från budgeten till fonden			
– överföringar från fonden till budgeten			

I enlighet med statsrådets mål har säkerhetsupplagen av olja under de senaste åren sänkts med cirka 10 procent. Det frigjorda kapitalet på 37 miljoner intäktsförs i statsbudgeten.

Försörjningsberedskapsfonden förbereder sig på att användningen av stenkol ska slopas under de närmaste åren. Säkerhetsupplagen av stenkol realiserar. Också i fråga om andra bränslen pågår en

övergång till förnybara energikällor, varför beredskapen för störningar i tillgången måste ses över på nytt. Särskild vikt bör fästas vid att energiförsörjningen i huvudstaden är tryggad.

Försörjningsberedskapsfondens likviditet var fortsatt god. Fondens likviditet måste anses tillräcklig också för överraskande försörjningsberedskaps-hot. Resultatet för räkenskapsperioden utan nedskrivningar av omsättningstillgångarna var 96,8 miljoner euro. På grund av nedgången i priset på olja i euro gjordes en nedskrivning av balansvärdet i bokslutet med 182 miljoner euro. Efter bokslutsnoteringarna visade helhetsresultatet en förlust på 85,6 miljoner euro.

Intäkten från försörjningsberedskapsavgiften var 43,2 miljoner euro. Den köpkraft som avgiften gett har minskat väsentligt sedan avgiftens nivå senast justerades 1997. Fonden har i stället fått andra inkomstkällor, varav de viktigaste är andelarna i Fingrid Abp och den strategiska oljeflottan.

Minskningen i balansräkningen med 99,4 miljoner euro orsakades av nedskrivningen av lagrens bokföringsvärde. Borgensansvaren för skyddsupplagslån uppgick till 8,3 miljoner euro och ansvaren för långfristiga avtal till cirka 14,6 miljoner euro.

Det viktigaste utvecklingsprojektet i Försörjningsberedskapscentralens övriga funktioner var verkställandet av statsrådets nya beslut om målen med försörjningsberedskapen (1048/2018) samt programmet Kyber 2020, som startats för att förbättra beredskapen hos försörjningsberedskapskritiska företag och som anknyter till genomförandet av den nationella cybersäkerhetsstrategin.

Försörjningsberedskapsavgiften utgör en belastning på cirka 7,85 euro per medborgare och år. Avgiften kan betraktas som medborgarnas försäkringsavgift för försörjningsberedskap. Försörjningsberedskapsförsäkringen har avsevärda effekter genom det omfattande företagssamarbetet. Förvaltningsområdena har organiserats så att de upprätthåller försörjningsberedskapen inom respektive behörighetsområde. Som helhet kan systemet bedömas vara kostnadseffektivt i ett internationellt perspektiv. Som en del av den övergripande säkerheten i samhället bidrar försörjningsberedskapen till att upprätthålla stabiliteten i samhället.

Interventionsfonden för jordbruket (Mira)

Ur interventionsfonden för jordbruket betalas utgifter för interventionsupplagring, interventionsinköp och interventionsförsäljning enligt EU:s gemensamma jordbrukspolitik.

Förvaltningsområde

Jord- och skogsbruksministeriet

Författningsgrund

Lag om interventionsfonden för jordbruket (1206/1994)

Tillförsel av medel

Överföring av anslag från statsbudgeten, lån

Medlens användning

Interventionsinköp och interventionsupplagring

Direktion 1.1.2016–31.12.2018

Juha Karjalainen (ordf.), Taina Vesanto,
Marjo Husu, Mika Arola, Jyri Inha

Ur interventionsfonden för jordbruket betalas utgifter för interventionsupplagring, -inköp och -försäljning inom ramen för EU-marknadens stabiliseringsystem. De kostnadsersättningar som EU betalar för dessa åtgärder intäktförs på motsvarande sätt i fonden.

I början av 2018 fanns det 3 667 ton mjölkpulver i Finlands interventionslager. Under året såldes 944 ton mjölkpulver. Nya interventionsinköp gjordes inte.

Det gjordes inga inköp av spannmål till interventionslagren, eftersom marknadspriserna var generellt högre än interventionspriset.

Nyckeltal		2018	2017
Interventionsinköp	Mn€	0,0	0,0
Interventionsförsäljning	Mn€	0,0	1,14
Totalkostnader för interventionsupplagring	Mn€	0,2	0,2
EU-ersättning (-) för interventionsupplagring	Mn€	-0,1	-0,1
Intäkter	Mn€	0,1	0,1
Kostnader	Mn€	0,2	0,2
Kostnader som fonden ska svara för, totalt	Mn€	0,1	0,4
Medel 31.12	nMn€	1,4	2,6
Lånekapital 31.12	Mn€	5,0	3,0
Eget kapital 31.12	Mn€	2,7	2,8
Balansomslutning	Mn€	7,7	5,9
Åtaganden utanför balansräkningen	Mn€	0,0	0,0
Överföring från statsbudgeten	Mn€	0,2	0,2
Lånekapital i genomsnitt	Mn€	5,2	4,9
Lånets medelränta	%	-0,59	-0,64

Gårdsbrukets utvecklingsfond (Makera)

Syftet med gårdsbrukets utvecklingsfond är att förbättra gårdsbrukets struktur, främja landsbygdsnäringsarna samt förbättra levnadsförhållandena och utkomstmöjligheterna på landsbygden.

Förvaltningsområde

Jord- och skogsbruksministeriet

Författningsgrund

Lag om gårdsbrukets utvecklingsfond (657/1966)

Tillförsel av medel

Överföring av anslag från statsbudgeten, räntor och amorteringar på lån

Medlens användning

Investeringsunderstöd och övriga understöd, statsgarantier

Direktion 1.1.2017–31.12.2019

Minna-Mari Kaila (ordf.), Sari Forsman-Hugg, Jyri Inha, Sanna Koivumäki, Marjatta Koskinen, Juha Lappalainen, Jonas Laxåback, Esko Leinonen, Mika Saari

Nyckeltal		2018	2017
Intäkter	Mn€	5,0	4,6
Kostnader	Mn€	32,7	32,2
Disponibla medel	Mn€	123,2	158,5
– räntor och amorteringar på lån	Mn€	18,3	14,2
– överföring från budgeten	Mn€	33,0	49,0
– inkomster från EU	Mn€	0,0	0,0
– obundna medel från föregående år	Mn€	67,6	91,2
– övriga inkomster	Mn€	4,3	4,0
Balansomslutning	Mn€	336,5	356,0
– varav långfristiga lånefordringar	Mn€	42,8	32,1
Åtaganden utanför balansräkningen	Mn€	133,9	123,7
Bundna utgifter	Mn€	31,9	59,0
– varav understöd	Mn€	23,9	42,6
Beslut om investeringsunderstöd	st.	1 145	1 201

Gårdsbrukets utvecklingsfonds största enskilda finansiella understödsobjekt är nationellt finansierade investeringsunderstöd enligt lagen om strukturstöd till jordbruket (1476/2007). Motsvarande EU-delfinansierade understöd finansieras ur budgeten. Investeringsstöd riktas till bland annat byggnadsinvesteringar, täckdikning och användning av inhemsk förnybar energi. Även vissa lån beviljas ur Gårdsbrukets utvecklingsfond.

För genomförandet av regeringens spetsprojekt för att förbättra dels den finländska livsmedelsproduktionens lönsamhet och konkurrenskraft och dels handelsbalansen anvisades utvecklingsfonden tilläggsfinansiering till ett belopp av 90,0 miljoner euro, varav 49,0 miljoner euro för 2018. Övriga stora inkomstkällor för fonden är amorteringar och räntor på lånefordringar.

Ur gårdsbrukets utvecklingsfond beviljades 2018 sammanlagt 42,6 miljoner euro i understöd och cirka 13,2 euro i statsgarantier. Under verksamhetsåret avsattes sammanlagt 59,0 miljoner euro av fondens medel. Ökningen jämfört med år 2017 berodde huvudsakligen på att tidigare EU-delfinansierade mjölkboskapsinvesteringar tillfälligt överfördes till att i sin helhet betalas nationellt, det vill säga ur utvecklingsfonden.

Statens revisionsverk fäste i sin revisionsberättelse (16/2018) uppmärksamhet vid att en bedömning av gårdsbrukets understödsfonds framtid och verksamhet som en fond bör göras, eftersom fonden i praktiken inte längre kan verka utan finansiering från statsbudgeten. På rekommendation av statens revisionsverk låter jord- och skogsbruksministeriet göra en utredning av understödsfondens framtid.

Brandskyddsfonden

Syftet med Brandskyddsfonden är att förebygga eldsvådor och främja räddningsverksamheten.

Förvaltningsområde

Inrikesministeriet

Författningsgrund

Lag om brandskyddsfonden (306/2003)

Tillförsel av medel

Brandskyddsavgift, som betalas för brandförsäkrad fast och lös egendom i Finland

Medlens användning

Allmänt understöd och specialunderstöd till organisationer inom räddningsbranschen och andra motsvarande sammanslutningar, specialunderstöd till kommuner, räddningsområden och avtalsbrandkårer, specialunderstöd till andra aktörer för de ändamål som föreskrivs i 14 § 3 momentet i lagen

Styrelse 1.3.2017–28.2.2020

Anne Holmlund (ordf. från 1.7.2018), Mika Kättö, Vesa-Pekka Tervo, Petri Mero, Ari Torniainen, Mika Raatikainen, Veli-Pekka Ihmäki, Jari Hyvärinen

Nyckeltal		2018	2017
Intäkter	Mn€	11,2	11,1
Kostnader	Mn€	10,9	10,5
Balansomslutning	Mn€	20,8	21,5
Åtaganden utanför balansräkningen	Mn€	0,0	0,0
Budgetöverföringar	Mn€	0,0	0,0

+ överföringar från budgeten till fonden

– överföringar från fonden till budgeten

Brandskyddsfondens viktigaste understödsobjekt är forsknings- och utvecklingsverksamhet inom räddningsbranschen, allmänna understöd till organisationer inom räddningsbranschen och organisationernas upplysnings- och utbildningsverksamhet samt räddningsområdenas, kommunernas och avtalsbrandkårens brandstations- och materielprojekt.

År 2018 beviljades organisationerna inom räddningsbranschen 3,0 miljoner euro i allmänna understöd. I specialunderstöd beviljades 2,3 miljoner euro för byggnadsprojekt och 2,3 miljoner euro för materielanskaffning. För forsknings- och utvecklingsprojekt inom räddningsbranschen beviljades ur fonden 1,5 miljoner euro i understöd.

Brandskyddsfondens överskott för 2018 var 0,5 miljoner euro.

Fondens intäkter och kostnader		2018	2017
Brandskyddsavgifter	Mn€	11,2	11,0
Överföringsekonomins intäkter	Mn€	0,0	0,0
Kostnader för egen verksamhet	Mn€	0,3	0,3
Inkomstöverföringar till lokalförvaltningen	Mn€	4,0	4,0
Inkomstöverföringar till näringslivet	Mn€	0,0	0,3
Inkomstöverföringar till hushållen	Mn€	0,0	0,09
Övriga inkomstöverföringar till hemlandet	Mn€	6,6	5,9

Stabilitetsfonden

Stabilitetsfonden är sammansatt av en insättningsgarantifond och en resolutionsfond. Insättningsgarantifondens uppgift är att trygga insättarnas tillgodohavanden i inlåningsbankerna. Syftet med resolutionsfonden är att täcka kostnaderna för eventuella resolutionsåtgärder som avser inhemska värdepappersföretag och filialer till kreditinstitut från länder utanför EES-området som är belägna i Finland.

Förvaltningsområde

Finansministeriet

Författningsgrund

Lag om myndigheten för finansiell stabilitet (1195/2014)

Tillförsel av medel

Insättningsgarantiavgifter (insättningsgarantifonden) och stabilitetsavgifter (resolutionsfonden)

Medlens användning

Insättningsgarantifonden: utbetalning av ersättningar till insättare, resolutionsfinansiering för inlåningsbanker, finansiering av arrangemang i anslutning till överföring av insättningar

Resolutionsfonden: täckande av kostnaderna för resolutionsåtgärder som avser inhemska värdepappersföretag och filialer till kreditinstitut från länder utanför EES-området som är belägna i Finland

Styrelse 1.3.2018–30.4.2021

Mikko Spolander (ordf.), Sami Napari, Mirjami Kajander-Saarikoski, Minna Kurru, Kati Jussila

De insättningsgarantiavgifter som tas ut hos inlåningsbankerna till insättningsgarantifonden fastställs utgående från de garanterade insättningarna samt risknivån i respektive bank. Den inhemska resolutionsfonden finansieras med stabilitetsavgifter som tas ut hos inhemska värdepappersföretag och filialer till kreditinstitut från länder utanför EES-området belägna i Finland. De stabilitetsavgifter som tas ut hos inhemska kreditinstitut överförs i sin tur årligen till bankunionens gemensamma resolutionsfond.

Stabilitetsfonden utövar samhälleligt inflytande genom att förebygga bankkriser, minimera kostnaderna för eventuella bankkriser och trygga insättarnas tillgodohavanden i inlåningsbankerna.

År 2018 utökades de två fonderna i enlighet med på förhand fastställda processer. I oktober 2018 fusionerades Nordea Bank AB med Nordea Bank Abp som grundats i Finland och bankens säte flyttade från Sverige till Finland. I och med flytten överfördes ansvaret för Nordeas insättningsgaranti till det finländska insättningsgarantisystemet. Det sammanlagda beloppet garanterade insättningar som omfattas av insättningsgarantin och den därmed anknutna målnivån för insättningsgarantin steg betydligt i och med överföringen. Ingendera fonden behövde utnyttjas för krishantering eller skydd för insättarna och det fanns inget behov att skaffa tilläggsfinansiering för fonderna.

Nyckeltal		2018	2017
Intäkter	Mn€	161	190
Kostnader	Mn€	122	57
Balansomslutning	Mn€	147	274
Åtaganden utanför balansräkningen	Mn€	0	0
Budgetöverföringar	Mn€	0	0
+ överföringar från budgeten till fonden			
– överföringar från fonden till budgeten			

Statens bostadsfond

Syftet med Statens bostadsfond är att stödja bostadsproduktion och ombyggnad och förbättra förutsättningarna för bostadsproduktion.

Förvaltningsområde

Miljöministeriet

Författningsgrund

Lag om statens bostadsfond (1144/1989)

Tillförsel av medel

Amorteringar och ränteutgifter på lån som beviljats ur fondens medel

Medlens användning

Beviljande av lån, räntestöd och annat stöd för bostadsfinansiering, överföring till statsbudgeten

Direktion 1.11.2018–31.10.2022

Timo Reina (ordf.), Mari Vaattovaara, Timo Heinonen, Petri Honkonen, Jouni Hynynen, Lauri Lehtoruusu, Hanna Markkula-Kivisilta, Riitta Myller, Matti Rautiola, Kirsi Varhila

Nyckeltal		2018	2017
Intäkter	Mn€	53,9	90,5
Kostnader	Mn€	134,4	117
Balansomslutning	Mn€	6 246	6 339
Åtaganden utanför balansräkningen	Mn€	14 502	13 698
Budgetöverföringar	Mn€	-12,0	-26,5
+ överföringar från budgeten till fonden			
– överföringar från fonden till budgeten			

Statens bostadsfond stöder bostadsproduktion och ombyggnad och förbättrar förutsättningarna för bostadsproduktion genom att bevilja bidrag till kommunalteknik. År 2018 betalades ur fondens medel sammanlagt 131,5 miljoner euro (114,8 miljoner euro 2017) i olika bidrag och räntestöd. Fondmedel på 12,0 miljoner euro (26,5 miljoner euro 2017) överfördes till statsbudgeten.

År 2018 var statens bostadsfond skuldfri. Fondens samlingskontofordran uppgick vid slutet av 2018 till 2 079 miljoner euro. Fondens inkomster kommer huvudsakligen från gamla aravalänefordringar. Dessa inkomster minskar stadigt och upphör när lånen har återbetalats inom en period på 15–20 år. Samtidigt har statens åtaganden i form av fyllnadsborgen för lån till sammanslutningar ökat i och med att man vid stödet av bostadsproduktion har övergått från direkt lånefinansiering till räntestöd.

Statens revisionsverk har i sin revisionsberättelse (16/2018) fäst uppmärksamhet vid att om statens bostadsfonds verksamhet utvidgas från direkt stöd av boende till stöd av boendeförutsättningar i allmänhet, bör statsrådet omvärdera förutsättningarna för fondformen i förhållande till ett bredare verksamhetssyfte.

Statens pensionsfond

Genom att placera medlen i Statens pensionsfond (VER) förbereder sig staten för finansieringen av framtida pensioner och jämnar ut pensionsutgifterna över åren.

Förvaltningsområde

Finansministeriet

Författningsgrund

Lag om statens pensionsfond (1297/2006)

Tillförsel av medel

Pensionsavgifter från statens ämbetsverk och inrättningar, affärsverk och andra sammanslutningar, pensionsavgifter från arbetstagare och avkastningen på fondens medel

Medlens användning

Överföring till statsbudgeten som allmänt täckningsbidrag 40 procent av statens årliga pensionsutgifter

Styrelse 1.3.2018–28.2.2021

Jukka Pekkarinen (ordf.), Anu Sammallahhti, Juha Kotajoki, Tuulia Hakola-Uusitalo, Olli Luukkainen, Pirjo Mäkinen, Niko Simola

Nyckeltal		2018	2017
Intäkter	Mn€	2 465	2 239
Kostnader	Mn€	341	294
Balansomslutning	Mn€	15 319	15 406
Åtaganden utanför balansräkningen	Mn€	1 536	1 627
Budgetöverföringar	Mn€	-1 827	-1 859
+ överföringar från budgeten till fonden			
- överföringar från fonden till budgeten			

Pensionsavgifter betalas av de arbetsgivare och arbetstagare som omfattas av statens pensionssystem. Statens pensionsfond betalar inte ut pensioner, utan fonden fonderar och placerar pensionsmedlen. Statens pensionsfond är en så kallad buffertfond, vilket betyder att det i fonden inte uppstår sådant pensionsansvar som ska täckas individuellt, såsom i de pensionsbolag som verkställer lagen om pension för arbetstagare (ArPL). På grund av detta saknar statens pensionsfond bestämmelser om solvens.

Från fondens medel överförs enligt lagen om statens pensionsfond till statsbudgeten ett belopp

motsvarande 40 procent av den årliga pensionsutgiften. De medel som inte överförs kvarstår i fonden.

År 2018 var avkastningen på fondens placeringar 3,4 procent till verkligt värde. Den genomsnittliga nominella avkastningen för de senaste fem åren var 4,4 procent och för de senaste tio åren 6,4 procent.

Enligt det avkastningsmål som finansministeriet bestämt ska avkastningen på fondens placeringar på lång sikt överstiga avkastningen på ett ur statens synvinkel riskfritt placeringsalternativ, det vill säga kostnaden för statens nettoskuld. Under de senaste tio åren har avkastningen på fondens placeringar till marknadsvärde i genomsnitt varit 4,5 procentenheter högre än medelkostnaden för statsskulden.

Marknadsvärdet på pensionsfondens placeringstillgångar uppgick vid slutet av 2018 till 18,5 miljarder euro. Av placeringarna var 38,4 procent ränteplaceringar, 47,2 procent aktieplaceringar och 9,9 procent övriga placeringar. Resten av den riskjusterade allokeringen bestod av effekter av derivatinstrument.

Statens revisionsverk har i sin revisionsberättelse (16/2018) framhållit att man bör börja bereda en reform av lagstiftningen om fonden och förbereda sig på att Statens pensionsfond uppnår sitt målbelopp. Finansministeriet tillsatte den 15 januari 2019 en arbetsgrupp som har i uppgift att presentera behövliga revideringar av lagen om statens pensionsfond.

Nyckeltal		2018	2017
Placeringar sammanlagt	Mn€	19 586	18 486
Placeringarnas avkastning	Mn€	6,6	-3,4
Kostnader för placeringsverksamheten	Mn€	0,04	0,04
Pensionsansvar	Mn€	92 600	92 100
Fonderingsgrad	Mn€	21	20

Statens televisions- och radiofond

Syftet med Statens televisions- och radiofond är att ordna finansieringen av Rundradion Ab:s verksamhet och främja televisions- och radioverksamheten.

Förvaltningsområde

Kommunikationsministeriet

Författningsgrund

Lag om statens televisions- och radiofond (745/1998)

Tillförsel av medel

Överföring av anslag från statsbudgeten

Medlens användning

Täckande av kostnaderna för den allmännyttiga verksamhet som föreskrivs i 7 § i lagen om Rundradion Ab (1380/1993), täckande av kostnaderna för förhandsprövningar enligt 6 § i lagen samt i övrigt främjande av televisions- och radioverksamheten

Direktion eller styrelse

Ingen direktion eller styrelse

Genom Statens televisions- och radiofond ordnas finansieringen av Rundradion Ab:s allmännyttiga verksamhet. Fonden har ingen egen organisation, utan Transport- och kommunikationsverket (fram till 31.12.2018 Kommunikationsverket) svarar för dess förvaltning.

För täckande av kostnaderna för Rundradion Ab:s allmännyttiga verksamhet överfördes cirka 508,0 miljoner euro från statsbudgeten till Statens televisions- och radiofond. Beloppet intäktfördes i sin helhet på Rundradion Ab under 2018. Vid slutet av året var saldot på fondens samlingskonto 8,4 miljoner euro.

Nyckeltal		2018	2017
Intäkter	Mn€	0,0	0,0
Kostnader	Mn€	508,0	508,0
Balansomslutning	Mn€	8,8	8,4
Åtaganden utanför balansräkningen	Mn€	0,0	0,0
Budgetöverföringar	Mn€	+508,0	+508,0
+ överföringar från budgeten till fonden			
– överföringar från fonden till budgeten			

Statsgarantifonden

Syftet med Statsgarantifonden är att säkerställa att de exportgarantier, borgensförbindelser och andra i lagen om statsgarantifonden (444/1998) avsedda förbindelser som getts av Finnvera Abp uppfylls.

Förvaltningsområde

Arbets- och näringsministeriet

Författningsgrund

Lag om statsgarantifonden (444/1998)

Tillförsel av medel

Överföring av anslag från statsbudgeten, medel som specialfinansieringsbolaget överför till fonden och avgifter som betalas för fondlån samt garantiavgifter och fordringar som återkrävs och som hänför sig till ansvarsförbindelser

Medlens användning

Om det separata resultatet av exportgaranti- och specialborgensverksamheten visar förlust, används i första hand Finnvera Abp:s buffertfond för exportgaranti- och specialborgensverksamhet, i andra hand medel ur Statsgarantifonden och i sista hand moment 32.01.60.

Johtokunta 1.1.2017–31.12.2019

Taina Vähimaa (ordf.), Miki Kuusinen, Juha Savolainen, Kari Virtanen

Nyckeltal	2018	2017
Intäkter	Mn€ 2,0	4,3
Kostnader	Mn€ 0,2	0,2
Balansomslutning	Mn€ 698,3	702,7
Åtaganden utanför balansräkningen	Mn€ 0,4	0
Budgetöverföringar	Mn€ 0,0	0,0
+ överföringar från budgeten till fonden		
– överföringar från fonden till budgeten		

Statsgarantifonden utgör en buffert för Finnvera Abp:s nya ansvarsstock i den händelse att det separata resultatet för exportgarantier som beviljas av Finnvera Abp och andra särskilda garantier i bolaget som avses i fondlagen visar förlust.

Statsgarantifondens kassamedel uppgick till cirka 680 miljoner euro vid utgången av 2018 (673 miljoner euro 31.12.2017). Ökningen berodde främst på intäkterna av återkravsfordringsstocken.

I fordringar som konsoliderats av återkravsfordringar utsträcker sig betalningsavtalen som längst

till 2038. Övriga fordringar med politisk risk och kommersiell risk är i allmänhet oreglerade. Ansvarsstocken avslutades 2018.

Statsgarantifondens medel på 680 miljoner euro och Finnvera Abp:s medel i fonden för exportgaranti- och specialborgensverksamhet på 750 miljoner euro (31.10.2018) bildar fonderade bufferttillgångar till ett värde av sammanlagt 1,43 miljarder euro, som räcker till för att täcka Finnvera Abp:s nuvarande ansvar på totalt cirka 10 miljarder euro. Om maximiansvarsgränsen för Finnvera Abp höjs och stockens risker ökar, bör de fonderade medlen utökas i motsvarande grad.

Återkravsfordringar i den gamla stocken* och ansvarsstockens utveckling

	2018	2017
Återkravsfordringar	Mn€ 244	240
– konsoliderade fordringar	Mn€ 182	183,5
– övriga fordringar med politisk risk	Mn€ 52	53
– fordringar med kommersiell risk	Mn€ 9,4	3,5
Ansvarsstock	Mn€ 0,35	0,0

*Till fonden överfördes 1.1.1999 ansvarsstocken för Finnvera Abp:s föregångare (den så kallade gamla stocken). I ansvarsstocken ingår garantier, borgensförbindelser och andra ansvarsförbindelser som före detta Statsgaranticentralen och dess föregångare Exportgarantianstalten och Statsgarantianstalten beviljat.

Kärnavfallshanteringsfonden

Kärnavfallshanteringsfonden har till uppgift att förvara och på ett betryggande sätt placera de medel som fonden samlat in hos avfallshanteringsskyldiga och som i framtiden behövs för att sörja för kärnavfallet ifall de som är ansvariga för kärnavfall inte uppfyller sina skyldigheter.

Förvaltningsområde

Arbets- och näringsministeriet

Författningsgrund

Kärnenergilag (990/1987)

Tillförsel av medel

Avgifter som tas ut hos de kärnavfallshanteringsskyldiga och fondens intäkter

Medlens användning

Täckande av kostnaderna för att sörja för kärnavfallet, om de avfallshanteringsskyldiga inte uppfyller sina skyldigheter beträffande kärnavfallshanteringen

Styrelse 1.7.2017–30.6.2020

Eva Liljebloom (ordf.), Hannu Mäkinen, Heidi Nummela, Anu Sammallahhti

Nyckeltal		2018	2017
Intäkter	Mn€	28	27
Kostnader	Mn€	12,1	11,3
Balansomslutning	Mn€	2 587	2 657
Åtaganden utanför balansräkningen	Mn€	0	0
Budgetöverföringar	Mn€	0	0
+ överföringar från budgeten till fonden			
– överföringar från fonden till budgeten			

Utöver den huvudfond som används för den ekonomiska beredskapen för kärnavfallshantering omfattar fonden som särskilda förmögenheter två så kallade forskningsfonder, vars syfte är att årligen samla in medel hos innehavarna av atomanläggningar för utdelning till forskning i kärnsäkerhet och kärnavfallshantering.

De avfallshanteringsskyldiga är med stöd av kärnenergilagen berättigade att mot säkerheter låna 75 procent av sin fondandel i kärnavfallsfonden. Staten har rätt att låna de medel i fonden som inte har lånats ut till de avfallshanteringsskyldiga eller deras aktieägare. Om staten inte utnyttjar sin rätt att låna, placerar fonden den aktuella andelen på ett betryggande sätt. På grund av fondens natur är dess primära mål inte att ge ekonomisk vinst utan att trygga fondens tillgångar för framtiden.

Kärnavfallshanteringsfondens vinst var 16 miljoner euro (16 miljoner euro 2017) och balansräkningen vid årets slut cirka 2,7 miljarder euro (cirka 2,6 miljarder euro 2017). År 2018 delades sammanlagt cirka 12 miljoner euro ut i forskningsmedel. Fondens medel täcker de uppskattade framtida kostnaderna för kärnavfallshanteringen. Riskerna i fonden ansluter sig till bedömningen av säkerheterna i ovan nämnda utlåningsverksamhet och till placeringsverksamheten. Direkta konsekvenser för statens och fondens ekonomi föreligger inte.

Öljeskyddsfonden

Öljeskyddsfondens uppgift är att fungera som sekundär ersättare av skador till följd av oljeutsläpp och kostnaderna för bekämpningen av dem samt att stödja upprätthållandet av beredskapen för bekämpning av oljeskador.

Förvaltningsområde

Miljöministeriet

Författningsgrund

Lag om öljeskyddsfonden (1406/2004)

Tillförsel av medel

Öljeskyddsavgifter och överföring av anslag från statsbudgeten

Medlens användning

Ersättning av oljeskador och kostnaderna för bekämpning av dem, ersättning av kostnader för oljebekämpning och upprätthållande av bekämpningsberedskapen

Styrelse 1.11.2018–31.10.2021

Frey Nybergh (ordf.), Elina Herrala, Mika Kättö, Minna Mättö, Teemu Niinimäki, Riitta Rönn, Kirsti Vallinheimo

Nyckeltal		2018	2017
Intäkter	Mn€	9	8
Kostnader	Mn€	15	14
Balansomslutning	Mn€	40	40
Åtaganden utanför balansräkningen	Mn€	24	28
Budgetöverföringar	Mn€	+3	+6
+ överföringar från budgeten till fonden			
– överföringar från fonden till budgeten			

oljeskador på land och till sjöss och kostnaderna för bekämpning av dem. Fonden ersätter de lokala räddningsverken och staten för olika kostnader i anslutning till oljebekämpning och upprätthållande av beredskapen. Vidare kan fonden bevilja ersättningar för kostnaderna för att sanera mark och grundvatten som har förorenats av olja.

Fonden får sina medel i huvudsak från intäkterna från öljeskyddsavgiften. Åren 2010–2015 togs öljeskyddsavgiften ut till tredubbelt belopp i syfte att förbättra oljebekämpningsberedskapen framför allt på Finska viken.

De planerade gemensamma fartygsprojekten mellan de statliga myndigheterna och räddningsverken har inte gått framåt som planerat. Även det lokala räddningsväsendets anskaffningar för att förbättra beredskapen för bekämpning av oljeskador genomförs långsammare än väntat. Därför har fondens eget kapital växt sig exceptionellt stort och uppgår till 40,2 miljoner euro.

År 2018 utbetalades sammanlagt 13,0 miljoner euro i ersättningar ur Öljeskyddsfonden. Till det lokala räddningsväsendet utbetalades ersättning för kostnader för bekämpning av oljeskador till ett belopp av 0,1 miljoner euro. Skadorna var små och skadeorsakaren okänd. Av det lokala räddningsväsendets anskaffnings- och underhållskostnader för bekämpning av oljeskador ersattes sammanlagt 9,2 miljoner euro, statens behovsprövade ersättningar uppgick till 1,1 miljoner euro. Till kostnaderna för undersökning och sanering av mark- och grundvattenområden som förorenats av olja användes 1,8 miljoner euro.

Förbindelserna enligt Öljeskyddsfondens förhandsbeslut uppgår till sammanlagt 27,9 miljoner euro. Merparten av besluten gäller anskaffning eller ombyggnad av oljebekämpningsfartyg och annan uppsamlingsutrustning för räddningsväsendet. Genom besluten har 1,5 miljoner euro avsatts för kostnader för sanering av oljeförorenade objekt.



VALTIONEUVOSTO
STATSRÅDET

SNELLMANGATAN 1 A, HELSINGFORS
PB 23, 00023 STATSRÅDET
valtioneuvosto.fi/sv/
julkaisut.valtioneuvosto.fi

ISBN: 978-952-287-729-1 PDF
ISBN: 978-952-287-730-7 tryckt
ISSN: 2490-0966 PDF
ISSN: 2490-0613 tryckt