



Työllisyyskatsaus

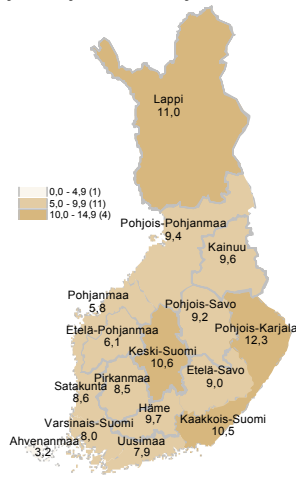
Toukokuu 2019



Työ- ja elinkeinoministeriö
Arbets- och näringsministeriet

Toukokuussa 226 500 työtöntä työnhakijaa

Työttömien työnhakijoiden osuus työvoimasta ELY-keskuksittain



TEM Työnvälitystilasto / Työ- ja elinkeinoministeriö, Työnvälitystilasto

Työ- ja elinkeinotoimistoissa oli toukokuun lopussa yhteensä 226 500 työtöntä työnhakijaa. Se on 15 100 vähemmän kuin vuotta aikaisemmin. Työttömien työnhakijoiden määrä väheni edellisestä kuusta 3 100:lla. Työttömien työnhakijoiden osuus työvoimasta oli 8,6 prosenttia, joka on 0,6 prosenttiyksikköä vähemmän kuin vuosi sitten. Tiedot ilmenevät työ- ja elinkeinoministeriön Työnvälitystilastosta.

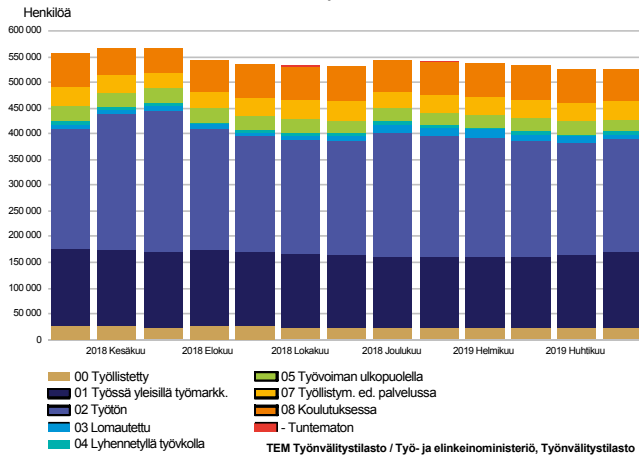
Trendit:

- Työnhakijoiden kokonaismäärä väheni
- Työttömiä työnhakijoita 15 000 vähemmän kuin vuotta aikaisemmin
- Aktivointiasteeseen laskettavissa palveluissa 7 000 vähemmän kuin vuosi sitten
- Uusia avoimia työpaikkoja 3 000 enemmän kuin edellisvuonna



Kaikki työnhakijat

Työnhakijat ryhmittäin
laskentapäivänä



Työnhakijoiden kokonaismäärä väheni

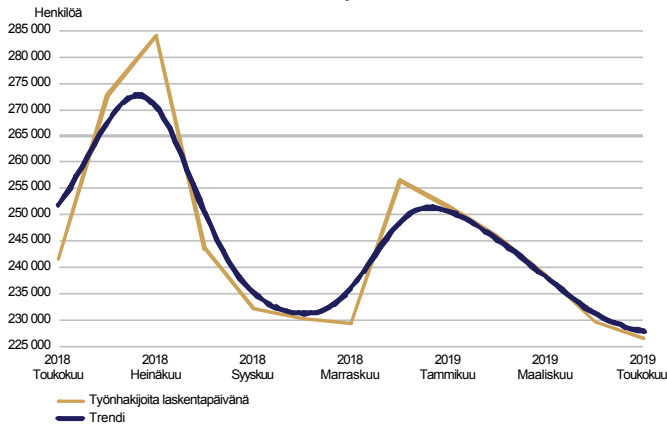
Toukokuun lopussa työ- ja elinkeinotoimistoissa oli kaikkiaan 524 300 työnhakijaa, mikä on 31 900 vähemmän kuin vuotta aikaisemmin. Työnhakijoista oli miehiä 258 300 ja naisia 266 000. Miesten määrä väheni vuoden takaisesta tilanteesta 14 800:lla ja naisten 17 200:lla.

Työnhakijoista oli työssä olevia 172 500, joista 149 700 oli yleisillä työmarkkinoilla ja 22 700 työ- ja elinkeinohallinnon palveluilla työllistettynä. Työvoimaan kuulumattomia työnhakijoita oli 119 800, joista 35 000 oli työllistymistä edistävässä palvelussa ja 60 300 koulutuksessa. Työnhakijoista oli työttömiä työnhakijoita 226 500, mikä on 15 100 vähemmän kuin vuotta aikaisemmin. Työttömistä työnhakijoista oli toukokuussa kokoaikaisesti lomautettuja 8 400 eli 3 200 vähemmän kuin huhtikuussa. Edellisen vuoden toukokuusta kokoaikaisesti lomautettujen määrä lisääntyi 100:lla. Lyhennettyä työviikkoa tekeviä työnhakijoita oli lisäksi 5 500, mikä on 1 500 vähemmän kuin vuotta aikaisemmin.



Työttömät työnhakijat

TYÖTTÖMÄT TYÖNHAKIJAT
kuukausittain ja trendi



TEM Työnvälitystilasto / Työ- ja elinkeinoministeriö, Työnvälitystilasto

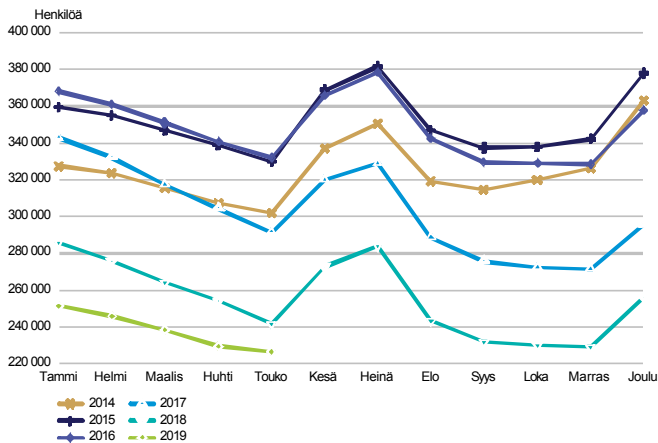
Työttömien työnhakijoiden määrä väheni toukokuussa

Työ- ja elinkeinotoimistoissa oli toukokuun lopussa 226 500 työtöntä työnhakijaa, mikä on 15 100 vähemmän kuin vuotta aikaisemmin. Huhtikuuhun verrattuna työttömien työnhakijoiden määrä väheni 3 100:lla.

Työttömistä työnhakijoista oli toukokuussa kokoaikaisesti lomautettuja 8 400 eli 3 200 vähemmän kuin huhtikuussa. Edellisen vuoden toukokuusta kokoaikaisesti lomautettujen määrä lisääntyi 100:lla.

Työttömistä työnhakijoista oli ulkomaiden kansalaisia 25 500, mikä on 100 enemmän kuin edellisen vuoden toukokuussa. Ulkomaalaisista työttömistä työnhakijoista oli EU/ETA-maiden kansalaisia toukokuun lopussa 6 800, mikä on 400 vähemmän kuin vuosi sitten.

TYÖTTÖMÄT TYÖNHAKIJAT
kuukausivertailu

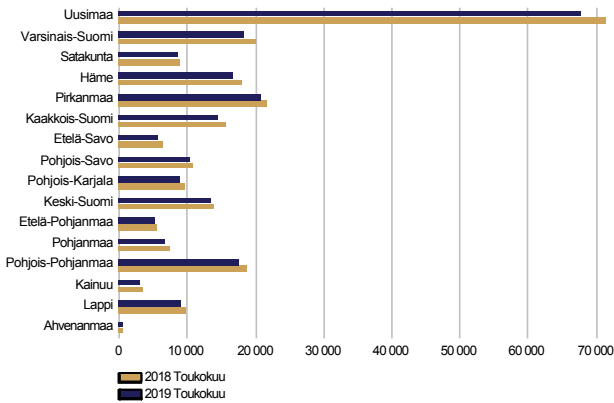


TEM Työnvälitystilasto / Työ- ja elinkeinoministeriö, Työnvälitystilasto



Työttömät työnhakijat alueittain

TYÖTTÖMÄT TYÖNHAKIJAT
ELY-keskuksittain



TEM Työnvälitystilasto / Työ- ja elinkeinoministeriö, Työnvälitystilasto

Työttömyys väheni kaikkien ELY-keskusten alueilla

Työttömien työnhakijoiden määrä laski toukokuussa edellisen vuoden vastaavasta ajankohdasta kaikkien elinkeino-, liikenne- ja ympäristökeskusten (ELY) alueilla; eniten Etelä-Savossa (-11 %), Kainuussa (-11 %), Pohjanmaalla (-9 %), Varsinais-Suomessa (-9 %) ja Kaakkois-Suomessa (-9 %).

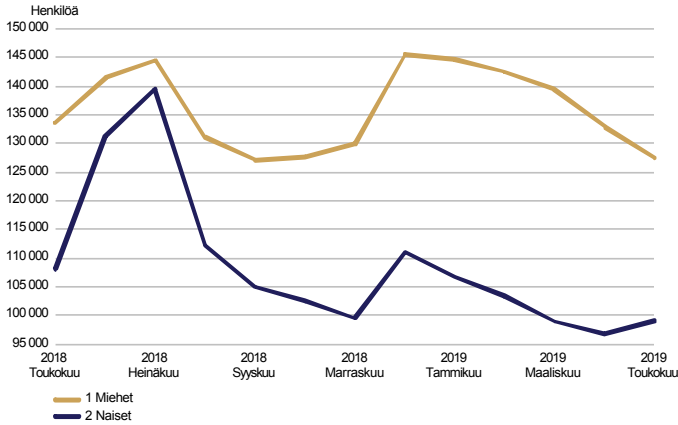
Työttömät työnhakijat ja avoimet työpaikat TE-toimistossa ELY-keskuksittain

ELY-keskus	Työttömät työnhakijat			Muutos		Työttömistä työnhakijoista lomautetut	Työttömien työnhakijoiden osuus työvoimasta	Avoimet työpaikat			Muutos	
	Touko 2019	Huhti 2019	Touko 2018	Touko 2019	Touko 2018			Touko 2019	Huhti 2019	Touko 2018	Touko 2019	Touko 2018
Uusimaa	67 860	66 741	71 337	-3 477	-5	1 428	7,9	18 993	19 586	16 985	2 008	12
Varsinais-Suomi	18 334	18 110	20 084	-1 750	-9	636	8,0	5 423	5 447	4 678	745	16
Satakunta	8 496	8 821	8 814	-318	-4	534	8,6	1 620	2 000	1 930	-310	-16
Häme	16 546	16 992	18 047	-1 501	-8	635	9,7	3 585	4 348	3 206	379	12
Pirkanmaa	20 811	21 713	21 638	-827	-4	848	8,5	4 799	6 082	5 623	-824	-15
Kaakkois-Suomi	14 329	14 418	15 685	-1 356	-9	581	10,5	2 019	2 263	1 844	175	9
Etelä-Savo	5 639	5 960	6 343	-704	-11	264	9,0	1 237	1 575	1 078	159	15
Pohjois-Savo	10 187	10 663	10 704	-517	-5	555	9,2	3 062	3 353	2 278	784	34
Pohjois-Karjala	8 849	8 964	9 516	-667	-7	434	12,3	1 002	1 146	1 101	-99	-9
Keski-Suomi	13 420	13 816	14 042	-622	-4	418	10,6	2 415	2 705	1 977	438	22
Etelä-Pohjanmaa	5 222	5 546	5 509	-287	-5	364	6,1	2 306	2 693	1 827	479	26
Pohjanmaa	6 692	6 864	7 389	-697	-9	308	5,8	1 787	2 116	1 804	-17	-1
Pohjois-Pohjanmaa	17 493	17 975	18 644	-1 151	-6	697	9,4	4 118	4 878	3 432	686	20
Kainuu	3 071	3 406	3 448	-377	-11	219	9,6	812	892	653	159	24
Lappi	8 984	9 036	9 814	-830	-8	452	11,0	1 970	2 300	2 052	-82	-4
Ahvenanmaa	491	520	510	-19	-4	6	3,2	351	431	332	19	6
Ulkomaat	100	102	102	-2	-2	9	.	2 282	2 779	2 590	-308	-12
KOKO MAA	226 526	229 648	241 626	-15 100	-6	8 388	8,6	57 781	64 594	53 390	4 391	8



Työttömät työnhakijat sukupuolen ja ikäryhmän mukaan

TYÖTTÖMÄT TYÖNHAKIJAT
sukupuolen mukaan

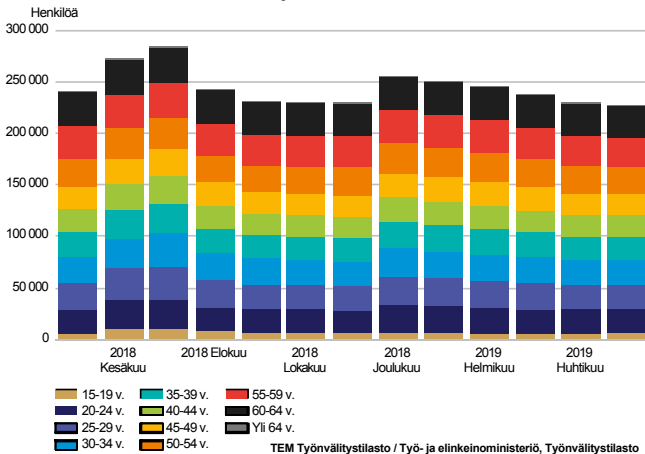


TEM Työnvälitystilasto / Työ- ja elinkeinoministeriö, Työnvälitystilasto

Naisten työttömyys väheni enemmän kuin miesten

Työttömistä työnhakijoista oli miehiä 127 400 (56 %) ja naisia 99 100 (44 %). Huhtikuusta miesten työttömyys laski 5 400:lla ja naisten työttömyys kasvoi 2 300:lla. Edellisvuoden toukokuuhun verrattuna miesten työttömyys laski 6 100:lla (-5 %) ja naisten 9 000:lla (-8 %).

TYÖTTÖMÄT TYÖNHAKIJAT
ikäryhmän mukaan



TEM Työnvälitystilasto / Työ- ja elinkeinoministeriö, Työnvälitystilasto

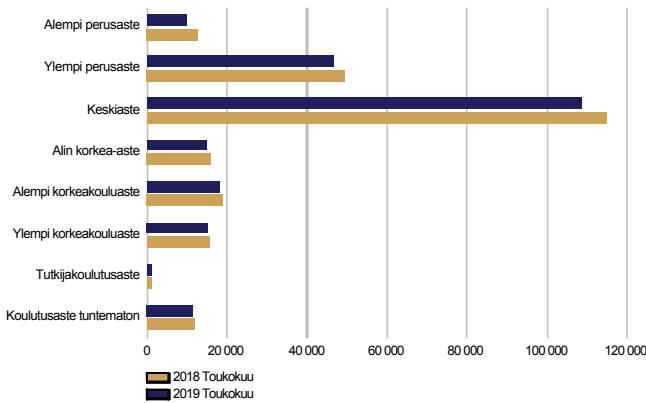
Työttömyys väheni muissa ikäryhmissä paitsi alle 20-vuotiailla

Toukokuun lopussa alle 25-vuotiaita työttömiä työnhakijoita oli 28 700, mikä on 900 vähemmän kuin edellisen vuoden toukokuussa. Nuorten työttömyys lisääntyi huhtikuusta 200:lla. Alle 20-vuotiaita oli työttömänä 6 100. Yli 50-vuotiaita oli työttömänä 85 000 eli 7 900 vähemmän kuin vuotta aikaisemmin. Yli 55-vuotiaita oli työttömänä 59 700, mikä on 5 800 vähemmän kuin vuosi sitten.



Työttömät työnhakijat koulutusasteen ja ammattiryhmän mukaan

TYÖTTÖMÄT TYÖNHAKIJAT
koulutusasteittain

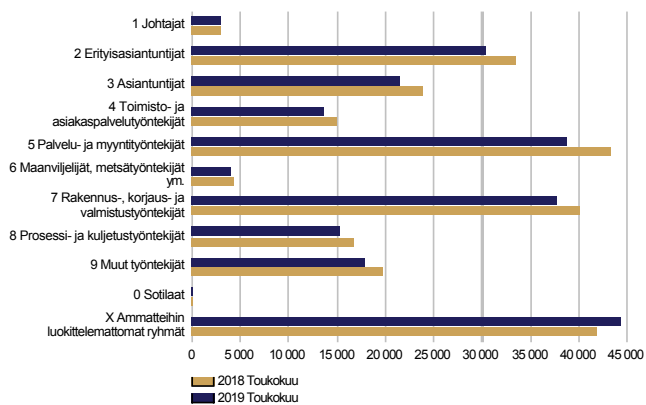


TEM Työnvälitystilasto / Työ- ja elinkeinoministeriö, Työnvälitystilasto

Työttömyys väheni kaikilla koulutusasteilla

Koulutusasteittain tarkasteltuna työttömyys laski edellisen vuoden toukokuuhun verrattuna kaikilla koulutusasteilla; eniten alemmalla perusasteella (-22 %), alimmalla korkea-asteella (-9 %), ylemmällä perusasteella (-6 %), keskiasteella (-5 %) sekä alemmalla korkeakouluasteella (-5 %).

TYÖTTÖMÄT TYÖNHAKIJAT
ammattiryhmittäin

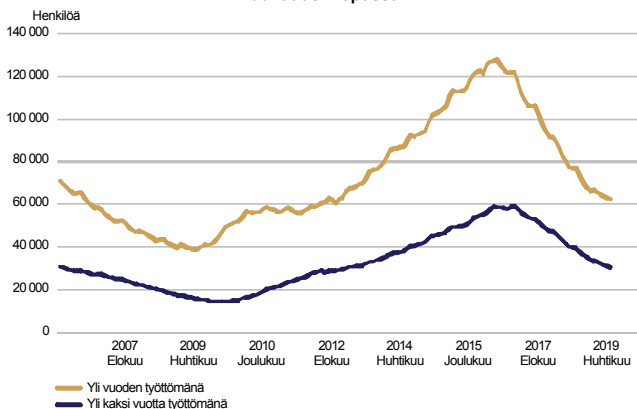


TEM Työnvälitystilasto / Työ- ja elinkeinoministeriö, Työnvälitystilasto

Työttömyys väheni kymmenessä ammattiryhmässä

Ammattiryhmittäin tarkasteltuna työttömyys laski edellisen vuoden toukokuuhun verrattuna kymmenessä ammattiryhmässä; eniten palvelu- ja myyntityöntekijöiden (-4 500), erityisasiantuntijoiden (-3 100), rakennus-, korjaus- ja valmistustyöntekijöiden (-2 400) sekä asiantuntijoiden (-2 300) ryhmissä. Työttömyys lisääntyi ainoastaan ammatteihin luokittelemattomien ryhmässä (2 500).

PITKÄAIKAISTYÖTTÖMÄT
kuukauden lopussa



TEM Työnvälitystilasto / Työ- ja elinkeinoministeriö, Työnvälitystilasto

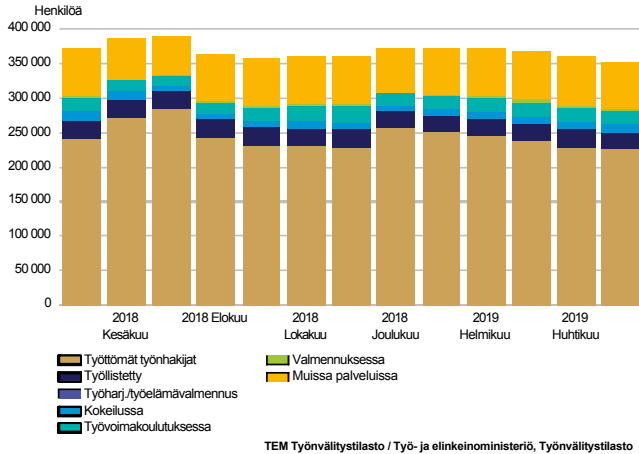
Pitkäaikaistyöttömyys väheni

Toukokuun lopussa yli vuoden yhtäjaksoisesti työttömänä olleita pitkäaikaistyöttömiä oli 62 400, mikä on 14 900 vähemmän kuin vuotta aikaisemmin. Pitkäaikaistyöttömistä oli miehiä 37 100 ja naisia 25 300. Miesten määrä väheni edellisestä vuodesta 7 800:lla (-17 %) ja naisten 7 200:lla (-22 %). Yli kaksi vuotta yhtäjaksoisesti työttömänä olleita pitkäaikaistyöttömiä oli 30 500, mikä on 9 600 vähemmän kuin vuosi sitten.

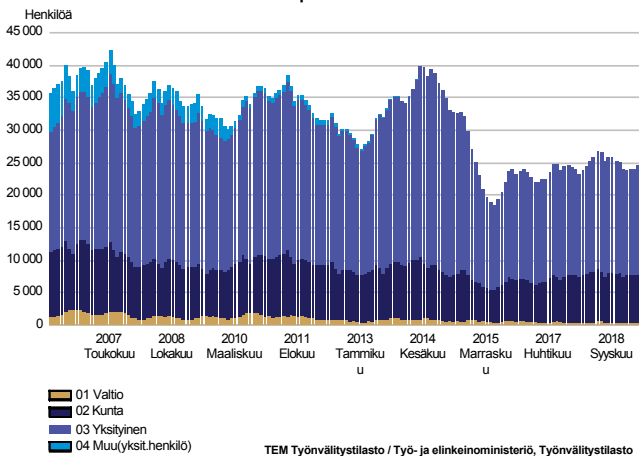


Palvelut

LAAJA TYÖTTÖMYYS eli työttömät työnhakijat ja palveluissa olevat



TYÖLLISTETYT kuukauden lopussa sektoreittain



Palveluissa olevien määrä väheni

Toukokuun lopussa aktiivintasteeseen laskettavien palveluiden piirissä oli 123 800 henkilöä, mikä on 6 900 vähemmän kuin vuotta aikaisemmin. Huhtikuuhun verrattuna palveluissa olleiden määrä väheni 6 100:lla. Aktiivintaste oli toukokuun lopussa 35,3 % eli 0,2 prosenttiyksikköä korkeampi kuin vuotta aikaisemmin. Kaikkiaan palveluissa oli 4,4 % työvoimasta.

Palveluissa olleista miehiä oli 60 300 eli 3 100 vähemmän kuin vuotta aikaisemmin. Naisia oli palveluissa 63 500, mikä on 3 800 vähemmän kuin viime vuonna.

Laajan työttömyyden eli työttömien työnhakijoiden ja palveluissa olleiden yhteismäärä oli toukokuun lopussa 350 300. Se on 22 000 vähemmän kuin vuotta aikaisemmin. Laajan työttömyyden lasku johtui erityisesti työttömien työnhakijoiden määrän vähentymisestä.

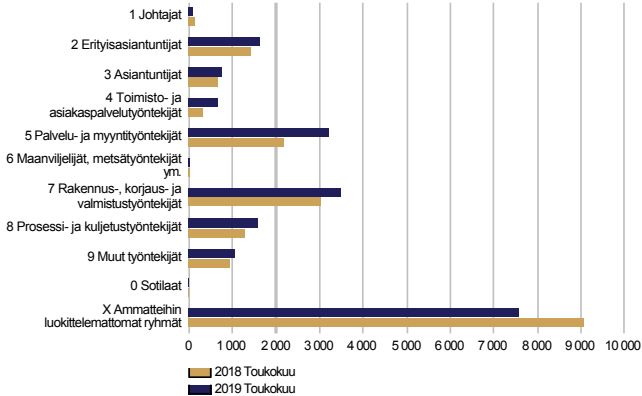
Työllistettyjen määrä väheni kaikilla sektoreilla

Palkkatuilla ja valtiolle työllistettyjä sekä starttirahan saajia oli toukokuun lopussa yhteensä 25 200 henkilöä, mikä on 1 600 vähemmän kuin vuotta aikaisemmin. Työllistetyistä 2 % oli valtion, 29 % kuntien ja 69 % yksityisen sektorin töissä. Edellisen vuoden toukokuusta työllistäminen oli vähentynyt valtiolle 2 %, kunnille 10 % ja yksityiselle sektorille 4 %. Työllistetyistä 52 prosenttia oli miehiä. Miesten työllistämiset olivat vähentyneet 700:lla ja naisten 900:lla edellisestä vuodesta.



Työvoimakoulutus, valmennukset ja omaehtoinen opiskelu

TYÖVOIMAKOULUTUKSESSA OLEVAT kuukauden lopussa koulutuksen tavoiteammatin mukaan



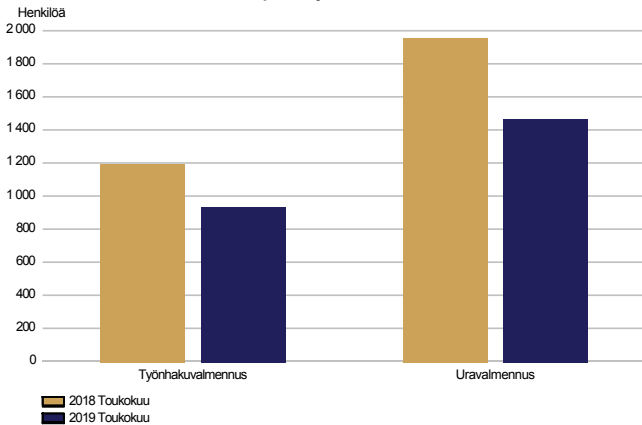
TEM Työnvälitystilasto / Työ- ja elinkeinoministeriö, Työnvälitystilasto

Työvoimakoulutuksessa olevien määrä lisääntyi

Työvoimakoulutuksessa oli toukokuun lopussa 20 100 oppilasta, mikä on 900 enemmän kuin vuotta aikaisemmin. Oppilaista oli miehiä 10 300 ja naisia 9 800. Edellisestä vuodesta miesten määrä lisääntyi 100:lla ja naisten 800:lla. Työvoimakoulutuksen aloitti toukokuun aikana 3 600 uutta oppilasta, eli lähes saman verran kuin vuosi sitten.

Tavoiteammatin perusteella muualla luokittelemattomien ryhmän suurin alaryhmä oli toukokuun lopussa kotoutumiskoulutuksessa olevat 6 100 henkilöä, joka oli 1 500 vähemmän kuin edellisessä vuonna.

VALMENNUKSESSA kuukauden lopussa ja vuotta aikaisemmin

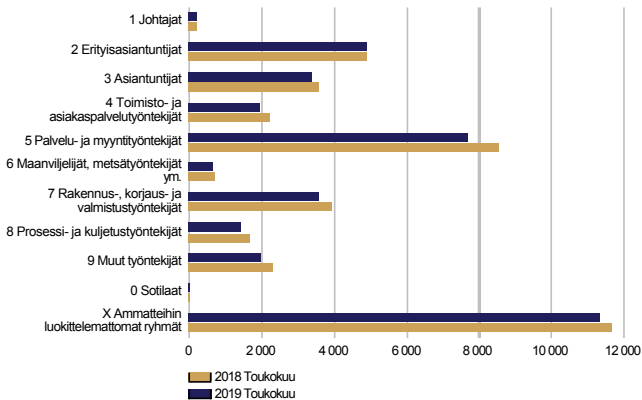


TEM Työnvälitystilasto / Työ- ja elinkeinoministeriö, Työnvälitystilasto

Valmennuksissa olevien määrä väheni

Valmennuksessa oli toukokuun lopussa 2 400 henkilöä, mikä on 700 vähemmän kuin vuotta aikaisemmin. Valmennuksessa olleista oli miehiä 1 200 ja samoin myös naisia 1 200. Uravalmennuksessa oli toukokuussa 1 500 henkilöä, mikä on 500 vähemmän kuin edellisessä vuonna vastaavaan aikaan. Työnhakuvalmennukseen osallistuneiden määrä väheni 300:lla edellisestä vuodesta.

OMAehtoISESSA OPISKELUSSA kuukauden lopussa henkilön ammatin mukaan



TEM Työnvälitystilasto / Työ- ja elinkeinoministeriö, Työnvälitystilasto

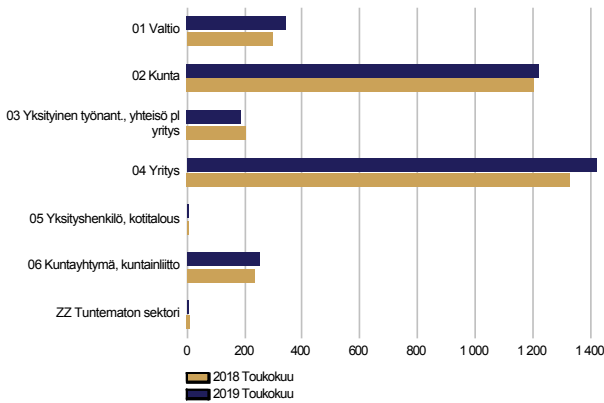
Omaehtoinen opiskelu väheni edellisvuodesta

Omaehtoisessa opiskelussa työttömyysetuudella oli yhteensä 37 100 henkilöä, mikä on 2 600 vähemmän kuin vuosi sitten. Työttömyysetuudella opiskeli 15 500 miestä eli 1 000 vähemmän kuin vuotta aikaisemmin. Vastaavasti naisia opiskeli 21 600, mikä on 1 600 vähemmän kuin vuosi sitten. Muualla luokittelemattomien ryhmästä henkilön ammattia ei tiedetty 9 600 henkilön osalta, joka on saman verran kuin edellisessä vuonna vastaavaan aikaan.



Vuorotteluvapaa, kuntouttava työtoiminta ja kokeilut

VUOROTTELUVAPAASIJAINENA
kuukauden lopussa ja vuotta aikaisemmin sektorin mukaan

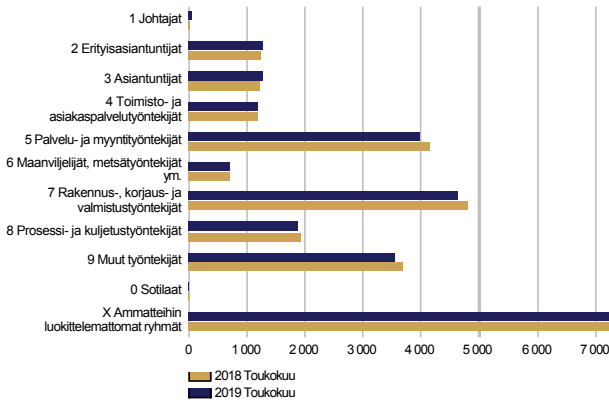


TEM Työnvälitystilasto / Työ- ja elinkeinoministeriö, Työnvälitystilasto

Vuorotteluvapaasijaisten määrä lisääntyi hieman

Vuorotteluvapaasijaisena oli toukokuun lopussa 3 400 henkilöä, mikä on 200 enemmän kuin vuosi sitten. Sijaisista oli miehiä 1 200 ja naisia 2 200. Miesten määrä lisääntyi 100:lla ja naisten määrä pysyi ennallaan edelliseen vuoteen verrattuna.

KUNTOUTTAVASSA TYÖTOIMINNASSA
kuukauden lopussa ja vuotta aikaisemmin

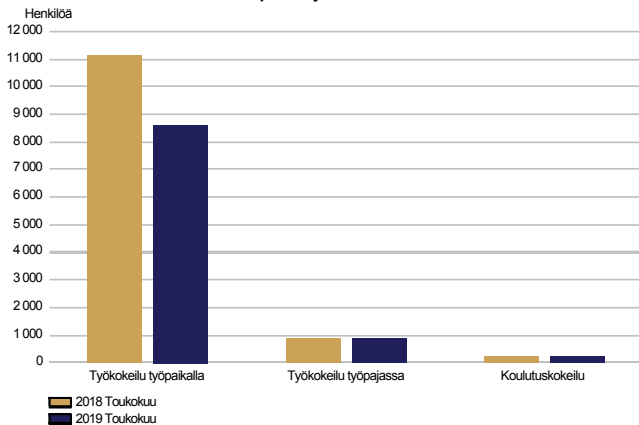


TEM Työnvälitystilasto / Työ- ja elinkeinoministeriö, Työnvälitystilasto

Kuntouttavassa työtoiminnassa edellisvuotta vähemmän osallistujia

Kuntouttavassa työtoiminnassa oli toukokuun lopussa 25 800 henkilöä eli 400 vähemmän kuin vuotta aikaisemmin. Osallistuneista oli miehiä 14 500 ja naisia 11 300. Edellisestä vuodesta miesten määrä väheni 300:lla ja naisten määrä 200:lla.

KOKEILUISSA
kuukauden lopussa ja vuotta aikaisemmin



TEM Työnvälitystilasto / Työ- ja elinkeinoministeriö, Työnvälitystilasto

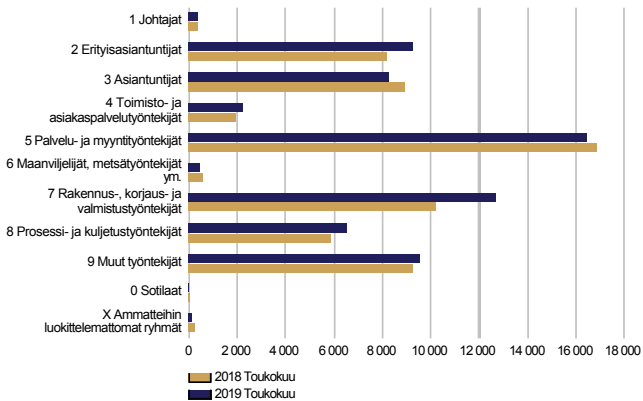
Kokeiluissa olevien määrä väheni

Työ- ja koulutuskokeiluissa oli toukokuun lopussa yhteensä 9 700 henkilöä, mikä on 2 500 vähemmän kuin edellisessä vuonna vastaavaan aikaan. Miehiä heistä oli 4 600 ja naisia 5 100. Miesten määrä väheni 1 000:lla ja naisten 1 500:lla edellisestä vuodesta.



Avoimet työpaikat

UUDET AVOIMET TYÖPAIKAT kuukauden aikana ja vuotta aikaisemmin



TEM Työnvälitystilasto / Työ- ja elinkeinoministeriö, Työnvälitystilasto

Uusien avoimien työpaikkojen määrä lisääntyi edellisvuodesta

Uusia avoimia työpaikkoja ilmoitettiin työ- ja elinkeinotoimistoihin toukokuun aikana 66 000, mikä on 3 500 enemmän kuin edellisen vuoden toukokuussa. Kaikkiaan työ- ja elinkeinotoimistoissa oli toukokuussa avoinna 129 100 työpaikkaa, mikä on 10 600 enemmän kuin vuosi sitten. Työpaikoista täytettiin toukokuun aikana 12 500, joista 5 100 työ- ja elinkeinotoimiston hakijalla. 57 500:n työpaikan avoinna olo päättyi, koska työpaikan hakuaika oli päättynyt tai hakijoita oli riittävästi. Lisäksi peruutettiin 2 700 työpaikkaa ja 1 500 työpaikkaa ei pystytty täyttämään. Työ- ja elinkeinotoimistoissa oli toukokuun lopussa edelleen avoinna 57 800 työpaikkaa, mikä on 4 400 enemmän kuin vuotta aikaisemmin.

Uudet avoimet työpaikat olivat lisääntyneet kuudessa ammattiryhmässä: eniten rakennus-, korjaus- ja valmistustyöntekijöiden (2 500), erityisasiantuntijoiden (1 100) sekä prosessi- ja kuljetustyöntekijöiden (700) ryhmissä. Uusien avoimien työpaikkojen lukumäärät vähenivät eniten asiantuntijoiden (-600) sekä palvelu- ja myyntityöntekijöiden (-500) ryhmissä.



Yhteenvetotaulukko

TYÖLLISYYSTILANNE 2019 TOUKOKUUN LOPUSSA (I) JA

TOIMISTOJEN TOIMINTA TOUKOKUUN AIKANA (II)

KOKO MAA

I TILANNE KUUKAUDEN LOPUSSA	Touko-19	Touko-18	MUUTOS LKM.	MUUTOS %
A. TYÖNHAKIJAT				
1. Työttömät työnhakijat	226 526	241 626	-15 100	-6,2
joista kokoaikaisesti lomautetut	8 388	8 244	144	1,7
2. Lyhennetyllä työviikolla	5 520	7 042	-1 522	-21,6
3. Työssä olevat yhteensä	172 461	177 068	-4 607	-2,6
joista yleisillä työmarkkinoilla	149 735	151 664	-1 929	-1,3
joista työllistettynä	22 726	25 404	-2 678	-10,5
4. Työvoiman ulkopuolella	119 813	130 509	-10 696	-8,2
joista työllistymistä edistävässä palvelussa	34 987	39 639	-4 652	-11,7
joista koulutuksessa	60 268	63 276	-3 008	-4,8
1-4 Kaikki työnhakijat yhteensä	524 320	556 245	-31 925	-5,7
B. TYÖVOIMAN KYSYNTÄ				
1. Avoimet työpaikat yhteensä	57 781	53 390	4 391	8,2
joista yli kuukauden avoinna olleet	21 454	17 307	4 147	24,0
joista yli 2 kuukautta avoinna olleet	13 739	9 754	3 985	40,9
C. PALVELUISSA				
1. Valtiolle työllistetyt	508	521	-13	-2,5
2. Kuntiin työllistetyt	7 364	8 180	-816	-10,0
3. Yksityiselle sektorille työllistetyt	17 316	18 112	-796	-4,4
1-3 Työllistetyt yhteensä	25 188	26 813	-1 625	-6,1
4. Työvoimakoulutuksessa	20 060	19 143	917	4,8
5. Valmennuksessa	2 410	3 149	-739	-23,5
6. Työ-/koulutuskokeilussa	9 688	12 209	-2 521	-20,6
7. Vuorotteluvapaasijaisena	3 429	3 278	151	4,6
8. Kuntouttavassa työtoiminnassa	25 839	26 276	-437	-1,7
9. Omaehtoisessa opiskelussa	37 139	39 742	-2 603	-6,5
1-9 Palveluissa yhteensä	123 753	130 610	-6 857	-5,2
D. TYÖTTÖMYYDEN RAKENNE				
1. Työttömät naiset	99 089	108 066	-8 977	-8,3
2. Työttömät miehet	127 437	133 560	-6 123	-4,6
3. Alle 25-vuotiaat työttömät	28 652	29 581	-929	-3,1
4. Yli 50-vuotiaat työttömät	85 013	92 892	-7 879	-8,5
5. Pitkäaikaistyöttömät	62 386	77 291	-14 905	-19,3
6. Ulkomaalaiset työttömät	25 467	25 328	139	0,5
E. TOIMEENTULOTURVA				
1. Työttömiä työttömyyskassojen jäseniä	75 472	87 368	-11 896	-13,6
II TOIMINTA KUUKAUDEN AIKANA				
1. Työttömät työnhakijat	263 011	284 391	-21 380	-7,5
2. Muut työnhakijat	288 854	302 281	-13 427	-4,4
1-2 Työnhakijat yhteensä	551 865	586 672	-34 807	-5,9
3. Kuukauden kaikki työpaikat	129 145	118 572	10 573	8,9
Kuukauden uudet työpaikat	65 985	62 518	3 467	5,5
Täyttyneet työpaikat	12 497	10 790	1 707	15,8
joista toimiston hakijalla täyttyneet	5 059	5 627	-568	-10,1
Työpaikan hakuaika päättynyt tai hakijoita riittävästi	57 469	53 369	4 100	7,7
Työpaikka peruutettu tai ei pystytty täyttämään	4 197	3 324	873	26,3
4. Alkaneet työttömyysjaksot	44 008	41 336	2 672	6,5
5. Päättyneet työttömyysjaksot	44 738	53 316	-8 578	-16,1
6. Uudet työllistämiset	3 719	4 329	-610	-14,1
7. Aloittanut työvoimakoulutuksen	3 624	3 673	-49	-1,3



Ulkomaalaisten yhteenvetotaulukko

ULKOMAALAISTEN TYÖLLISYYSTILANNE 2019 TOUKOKUUN LOPUSSA (I) JA

TOIMISTOJEN TOIMINTA TOUKOKUUN AIKANA (II)

KOKO MAA

I TILANNE KUUKAUDEN LOPUSSA	Touko-19	Touko-18	MUUTOS LKM.	MUUTOS %
A. TYÖNHAKIJAT				
1. Työttömät työnhakijat	25 467	25 328	139	0,5
joista kokoaikaisesti lomautetut	676	760	-84	-11,1
2. Lyhennetyllä työviikolla	194	241	-47	-19,5
3. Työssä olevat yhteensä	16 508	15 872	636	4,0
joista yleisillä työmarkkinoilla	14 759	13 884	875	6,3
joista työllistettynä	1 749	1 988	-239	-12,0
4. Työvoiman ulkopuolella	29 928	31 834	-1 906	-6,0
joista työllistymistä edistävässä palvelussa	4 031	4 997	-966	-19,3
joista koulutuksessa	23 105	23 857	-752	-3,2
1-4 Kaikki työnhakijat yhteensä	72 097	73 275	-1 178	-1,6
C. PALVELUISSA				
1. Valtiolle työllistetyt	8	11	-3	-27,3
2. Kuntiin työllistetyt	438	478	-40	-8,4
3. Yksityiselle sektorille työllistetyt	1 358	1 338	20	1,5
1-3 Työllistetyt yhteensä	1 804	1 827	-23	-1,3
4. Työvoimakoulutuksessa	8 231	8 934	-703	-7,9
5. Valmennuksessa	210	224	-14	-6,2
6. Työ-/koulutuskokeilussa	2 179	2 825	-646	-22,9
7. Vuorotteluvapaasijaisena	55	63	-8	-12,7
8. Kuntouttavassa työtoiminnassa	1 746	1 880	-134	-7,1
9. Omaehtoisessa opiskelussa	14 920	15 259	-339	-2,2
1-9 Palveluissa yhteensä	29 145	31 012	-1 867	-6,0
D. TYÖTTÖMYYDEN RAKENNE				
1. Työttömät naiset	13 101	12 922	179	1,4
2. Työttömät miehet	12 366	12 406	-40	-0,3
3. Alle 25-vuotiaat työttömät	2 081	1 921	160	8,3
4. Yli 50-vuotiaat työttömät	6 533	6 673	-140	-2,1
5. Pitkäaikaistyöttömät	4 645	5 684	-1 039	-18,3
E. TOIMEENTULOTURVA				
1. Työttömiä työttömyyskassojen jäseniä	3 678	4 262	-584	-13,7
II TOIMINTA KUUKAUDEN AIKANA				
1. Työttömät työnhakijat	29 496	29 646	-150	-0,5
2. Muut työnhakijat	44 711	45 873	-1 162	-2,5
1-2 Työnhakijat yhteensä	74 207	75 519	-1 312	-1,7
4. Alkaneet työttömyysjaksot	6 907	5 705	1 202	21,1
5. Päättyneet työttömyysjaksot	4 635	5 138	-503	-9,8
6. Uudet työllistämiset	234	269	-35	-13,0
7. Aloittanut työvoimakoulutuksen	1 411	1 259	152	12,1



Alueellinen taulukko

TYÖTTÖMÄT TYÖNHAKIJAT JA AVOIMET TYÖPAIKAT ELY-KESKUKSITTAIN 2019 TOUKOKUUN LOPUSSA
KOKO MAA

ELY-keskus	Työvoima	Työttömät työnhakijat							Vamm. ja pitkäaik. sairaat	Avoimet työ- paikat	
		Osuus-% työvoimasta	Yhteensä	Miehet	Naiset	Alle 20- vuotiaat	Alle 25- vuotiaat	Yli 50- vuotiaat			Pitkäaik. työttömät
Uusimaa	857 350	7,9	67 860	37 077	30 783	1 152	6 221	24 859	21 661	6 944	18 993
Varsinais-Suomi	228 063	8,0	18 334	10 135	8 199	509	2 351	6 653	4 967	2 614	5 423
Satakunta	99 069	8,6	8 496	4 843	3 653	283	1 203	3 552	2 003	1 181	1 620
Häme	171 285	9,7	16 546	9 416	7 130	521	2 186	6 705	5 027	2 641	3 585
Pirkanmaa	244 186	8,5	20 811	11 363	9 448	456	2 862	6 814	5 048	2 429	4 799
Kaakkois-Suomi	135 879	10,5	14 329	8 266	6 063	497	2 073	5 760	3 623	1 794	2 019
Etelä-Savo	62 985	9,0	5 639	3 370	2 269	203	756	2 482	1 408	1 083	1 237
Pohjois-Savo	111 210	9,2	10 187	6 076	4 111	325	1 405	4 164	3 208	1 761	3 062
Pohjois-Karjala	72 036	12,3	8 849	5 167	3 682	270	1 261	3 680	2 379	1 191	1 002
Keski-Suomi	126 460	10,6	13 420	7 583	5 837	463	2 140	4 859	3 611	1 521	2 415
Etelä-Pohjanmaa	85 108	6,1	5 222	3 051	2 171	211	886	1 911	774	942	2 306
Pohjanmaa	115 673	5,8	6 692	3 806	2 886	184	887	2 559	1 582	923	1 787
Pohjois-Pohjanmaa	186 187	9,4	17 493	9 748	7 745	691	2 903	5 553	4 514	2 089	4 118
Kainuu	32 067	9,6	3 071	1 909	1 162	95	369	1 436	697	468	812
Lappi	81 350	11,0	8 984	5 301	3 683	178	1 069	3 839	1 764	1 049	1 970
Ahvenanmaa	15 318	3,2	491	279	212	17	69	168	94	37	351
Ulkomaat	0	0,0	100	46	54	0	9	19	26	...	2 282
Yhteensä	2 624 226	8,6	226 526	127 437	99 089	6 056	28 652	85 013	62 386	28 671	57 781



Tietoa sivustosta

Tällä sivustolla esitetään työ- ja elinkeinoministeriön (TEM) uusimman Työllisyyskatsauksen sisältö tilastointikohteiden mukaisesti jaoteltuna. Tämän Työllisyyskatsauksen pdf-versio sekä aikaisempien kuukausien katsaukset löytyvät oikealla olevan linkin kautta.

Työllisyyskatsaus perustuu TEM:n Työnvälitystilaston tietoihin. Työnvälitystilasto kerää tietoja Työ- ja elinkeinotoimistoihin (TE-toimistoihin) ilmoittautuneista työnhakijoista kuten työttömistä työnhakijoista, hallinnon palveluista sekä TE-toimistoihin ilmoitetuista avoimista työpaikoista. Tiedot kerätään TE-toimistojen asiakaspalvelurekisteristä (URA). Siten Työnvälitystilaston tiedot ovat täysin rekisteripohjaisia.

Tilasto kattaa kaikki edellä mainittuihin ryhmiin kuuluvat henkilöt, palvelut ja avoimet työpaikat, jotka ovat rekisteröitynä tilastointikaudella kyseisessä rekisterissä erikseen määriteltujen luokittelijoiden ja muuttujien mukaisesti.

Työllisyyskatsauksen tekstissä on kausivaihtelun vuoksi vertailu edellisen vuoden vastaavaan kuukauteen. Katsauksen kuviot sisältävät tiedot myös taulukkomuodossa. Kunkin kuukauden Työllisyyskatsaus julkistetaan seuraavan kuukauden loppupuolella etukäteen vahvistettujen julkistamispäivien mukaisesti.

Merkkien selitykset:

. tieto on epälooginen esitettäväksi

... tieto on salassapitosäännön alainen

Lisätietoja:

- Työnvälitystilasto Internetissä: <https://www.tem.fi/tyollisyyskatsaus-ja-tyonvalitystilasto>
- Työnvälitystilaston kuvaus ja laatuseloste: <https://www.tem.fi/tilaston-julkistamispaivat-kuvaus-ja-laatuseloste>
- Työnvälitystilaston keskeiset tiedot löytyvät Tilastokeskuksen StatFin -tilastotietokannasta: https://pxnet2.stat.fi/PXWeb/pxweb/fi/StatFin/StatFin_tym_tyonv/
- Työnvälitystilaston tietoja on myös Työpoliittisen aikakauskirjan tilasto-osuudessa: <https://www.tem.fi/tyopoliittinen-aikakauskirja>
- TEM:n ja Tilastokeskuksen kuukausittainen yhteisjulkistus: <https://tilastokeskus.fi/til/tyti/tie.html>
- TEM:n Työnvälitystilaston ja Tilastokeskuksen työvoimatutkimuksen lukujen eroista löytyy lisätietoja osoitteesta: https://www.stat.fi/til/tyti/tyti_2016-08-23_men_001.html
- TEM:n Työnvälitystilaston ja Tilastokeskuksen avointen työpaikkojen tilaston eroista löytyy lisätietoja osoitteesta: https://tilastokeskus.fi/til/atp/atp_2017-01-02_men_001.html

Viittausohje: Suomen virallinen tilasto (SVT): Työ- ja elinkeinoministeriö, Työnvälitystilasto. ISSN: 1797-3694. 201V:KK, Työllisyyskatsaus, XXXXXkuu 201V. Helsinki: Työ- ja elinkeinoministeriö (viitattu pvm). Saantitapa: <https://www.temtyollisyyskatsaus.fi>



Yhteystiedot

Työ- ja elinkeinoministeriö

Työllisyys ja toimivat markkinat -osasto

Työmarkkinat -ryhmä

Kaisa-Mari Kuusela, 029 504 8294

Petri Syvänen, 029 504 8050

Hilkka Kattelus, 029 504 8047

S-posti: etunimi.sukunimi(at)tem.fi / tyonvalitystilasto(at)tem.fi

<https://www.temtyollisyyskatsaus.fi>

ISSN: 1797-3694 (Verkkajulkaisu)

