



Työllisyyskatsaus

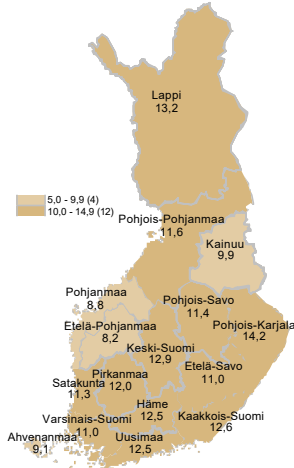
Lokakuu 2020



Työ- ja elinkeinoministeriö
Arbets- och näringsministeriet

Lokakuussa 312 700 työtöntä työnhakijaa

Työttömien työnhakijoiden osuus työvoimasta ELY-keskuksittain



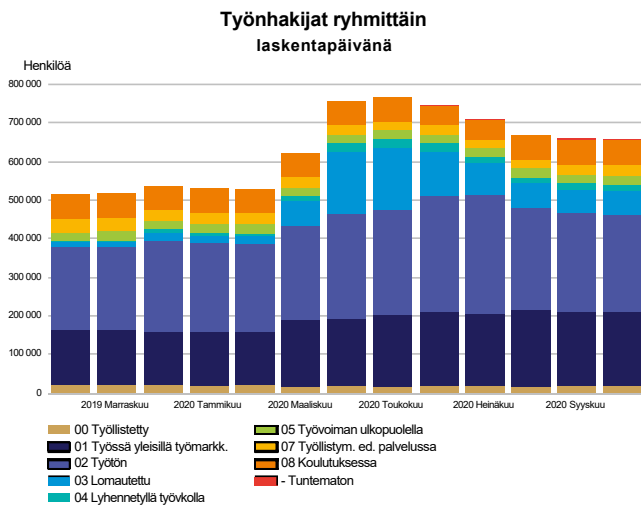
Työ- ja elinkeinotoimistoissa oli lokakuun lopussa yhteensä 312 700 työtöntä työnhakijaa. Se on 88 000 enemmän kuin vuotta aikaisemmin. Työttömien työnhakijoiden määrä väheni edellisestä kuusta 3 100:lla. Työttömien työnhakijoiden osuus työvoimasta oli 11,9 prosenttia, eli 3,3 prosenttiyksikköä korkeampi kuin vuosi sitten. Tiedot ilmenevät työ- ja elinkeinoministeriön Työnvälitystilastosta.

Trendit:

- Työnhakijoiden kokonaismäärä lisääntyi 142 000:lla
- Työttömiä työnhakijoita 88 000 enemmän kuin vuotta aikaisemmin
- Kokoaikaisesti lomautettuja 46 000 enemmän
- Aktivointiasteeseen laskettavissa palveluissa 6 000 vähemmän kuin vuosi sitten
- Uusia avoimia työpaikkoja 12 000 vähemmän kuin edellisvuonna



Kaikki työnhakijat



Työnhakijoiden kokonaismäärä lisääntyi

Lokakuun lopussa työ- ja elinkeinotoimistoissa oli kaikkiaan 657 900 työnhakijaa, mikä on 142 500 enemmän kuin vuotta aikaisemmin.

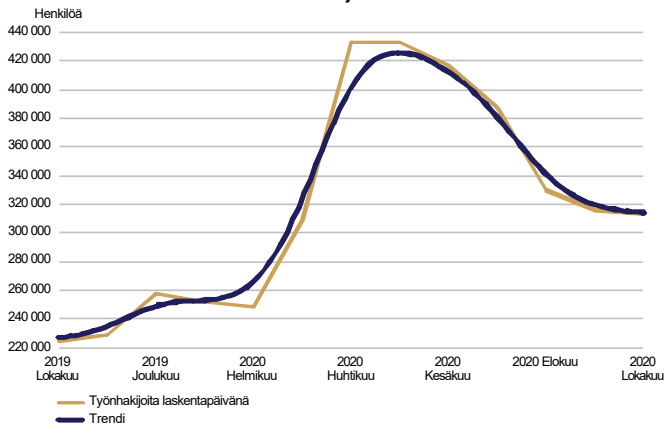
Työnhakijoista oli miehiä 335 200 ja naisia 322 700. Miesten määrä kasvoi vuoden takaisesta tilanteesta 78 400:lla ja naisten 64 000:lla.

Työnhakijoista oli työssä olevia 210 100, joista 190 600 oli yleisillä työmarkkinoilla ja 19 500 työ- ja elinkeinohallinnon palveluilla työllistettynä. Yleisillä työmarkkinoilla olevien työnhakijoiden määrä kasvoi 47 600:lla edellisen vuoden lokakuusta. Työvoimaan kuulumattomia työnhakijoita oli 117 400, joista 28 300 oli työllistymistä edistävässä palvelussa ja 67 000 koulutuksessa. Työnhakijoista oli työttömiä työnhakijoita 312 700, mikä on 88 000 enemmän kuin vuotta aikaisemmin. Työttömistä työnhakijoista oli lokakuussa kokoaikaisesti lomautettuja 57 200 eli 400 enemmän kuin syyskuussa. Edellisen vuoden lokakuuhun verrattuna kokoaikaisesti lomautettujen määrä lisääntyi 46 300:lla. Lyhennettyä työviikkoa tekeviä työnhakijoita oli lisäksi 17 700, mikä on 12 000 enemmän kuin vuotta aikaisemmin.



Työttömät työnhakijat

TYÖTTÖMÄT TYÖNHAKIJAT
kuukausittain ja trendi

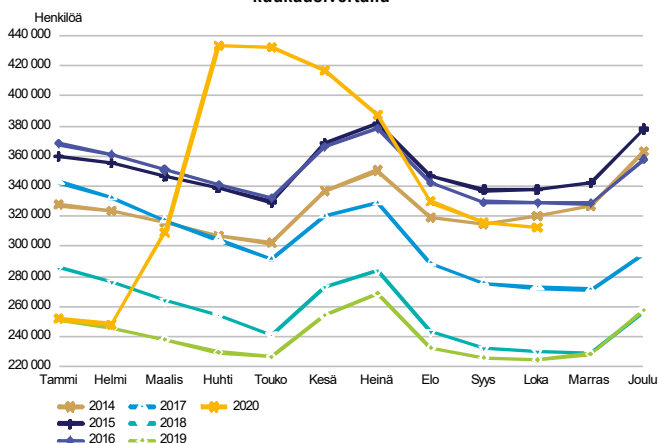


Työttömien työnhakijoiden määrä lisääntyi lokakuussa

Työ- ja elinkeinotoimistoissa oli lokakuun lopussa 312 700 työttöntä työnhakijaa, mikä on 88 000 enemmän kuin vuotta aikaisemmin. Syyskuuhun verrattuna työttömien työnhakijoiden määrä väheni 3 100:lla. Työttömien työnhakijoiden uusia työnhakuja alkoi lokakuussa 16 000, joka oli 400 enemmän kuin edellisen vuoden lokakuussa. Työttömyysjaksoja alkoi lokakuussa 57 900, joka oli 10 800 enemmän kuin vuosi sitten. Alkaneita työttömyysjaksoja oli 3 300 enemmän kuin syyskuussa. Alkaneita jaksoja on aina enemmän kuin alkaneita työnhakuja, koska jaksoja alkaa myös muista jo voimassa olevista työnhakijoiden ryhmistä.

Työttömistä työnhakijoista oli ulkomaisten kansalaisia 32 200, mikä on 9 800 enemmän kuin edellisen vuoden lokakuussa. Ulkomaalaisista työttömistä työnhakijoista oli EU/ETA-maiden kansalaisia lokakuun lopussa 10 300, eli 4 100 enemmän kuin vuosi sitten.

TYÖTTÖMÄT TYÖNHAKIJAT
kuukausivertailu

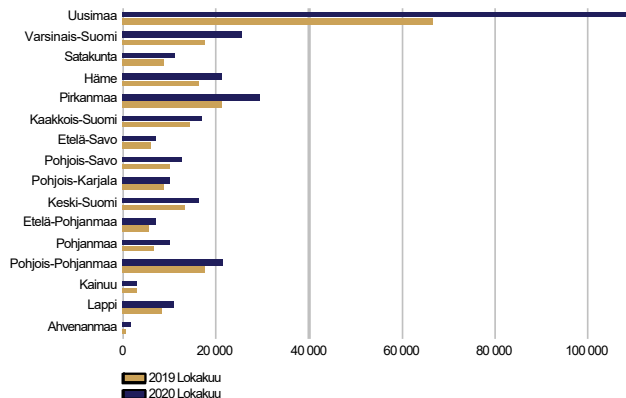


Työttömistä työnhakijoista oli lokakuussa kokoaikaisesti lomautettuja 57 200 eli 400 enemmän kuin syyskuussa. Edellisen vuoden lokakuuhun verrattuna kokoaikaisesti lomautettujen määrä lisääntyi 46 300:lla. Kokoaikaisesti lomautettujen työnhakuja alkoi lokakuussa 5 700, joka oli 3 400 enemmän kuin vuosi sitten. Uusia kokoaikaisesti lomautettujen jaksoja alkoi 24 100, eli 15 600 enemmän kuin edellisen vuoden lokakuussa. Syyskuuhun verrattuna kokoaikaisesti lomautettujen jaksoja alkoi 2 200 enemmän. Kokoaikaisesti lomautettujen määrä lisääntyi kaikissa ammattiryhmissä; eniten palvelu- ja myyntityöntekijöiden (10 600), muualla luokittelemattomien (9 400), rakennus-, korjaus- ja valmistustyöntekijöiden (6 500) sekä erityisasiantuntijoiden (4 800) ryhmissä.



Työttömät työnhakijat alueittain

TYÖTTÖMÄT TYÖNHAKIJAT
ELY-keskuksittain



Työttömyys lisääntyi kaikkien ELY-keskusten alueilla

Työttömien työnhakijoiden määrä kasvoi lokakuussa edellisen vuoden vastaavasta ajankohdasta kaikkien elinkeino-, liikenne- ja ympäristökeskusten (ELY) alueilla; eniten Uudellamaalla (63 %), Pohjanmaalla (55 %), Varsinais-Suomessa (43 %) ja Pirkanmaalla (39 %). Työttömien työnhakijoiden määrä lisääntyi vähiten Kainuussa (7 %), Etelä-Savossa (15 %), Pohjois-Karjalassa (16 %) ja Kaakkois-Suomessa (18 %). Ahvenanmaalla työttömien työnhakijoiden määrä lisääntyi 175 prosenttia. Syyskuuhun verrattuna työttömien työnhakijoiden määrä väheni yhdeksän ELY-keskuksen alueella, eniten Varsinais-Suomessa (-3 %), Pirkanmaalla (-2 %) ja Pohjois-Pohjanmaalla (-2 %). Syyskuusta työttömien työnhakijoiden määrä lisääntyi eniten Etelä-Pohjanmaalla (5 %) ja Kainuussa (4 %).

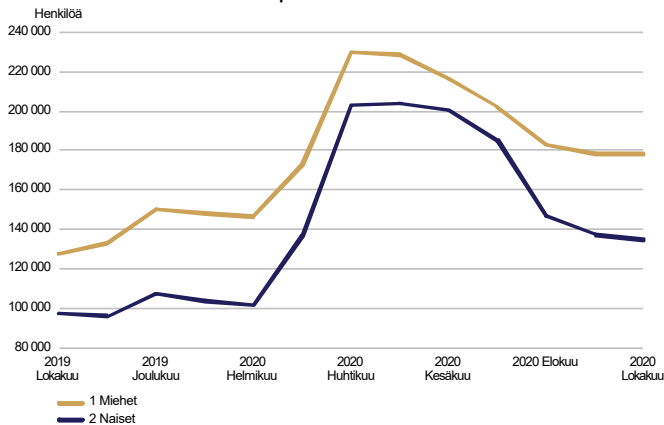
Työttömät työnhakijat ja avoimet työpaikat TE-toimistossa ELY-keskuksittain

ELY-keskus	Työttömät työnhakijat		Muutos		Työttömistä työnhakijoista lomautetut		Työttömien työnhakijoiden osuus työvoimasta		Muutos			
	Loka 2020	Syys 2020	Loka 2019	Loka 2020	Loka 2019	Loka 2020	Syys 2020	Loka 2019	Loka 2020	Loka 2019		
Uusimaa	108 868	110 419	66 825	42 043	63	23 756	12,5	14 018	14 291	19 807	-5 789	-29
Varsinais-Suomi	25 261	25 944	17 721	7 540	43	5 254	11,0	3 904	3 691	4 048	-144	-4
Satakunta	11 119	11 158	8 825	2 294	26	2 110	11,3	1 083	1 416	1 618	-535	-33
Häme	21 241	21 269	16 145	5 096	32	3 371	12,5	2 454	2 594	2 919	-465	-16
Pirkanmaa	29 325	30 037	21 163	8 162	39	5 540	12,0	4 394	5 315	4 991	-597	-12
Kaakkois-Suomi	16 940	17 064	14 323	2 617	18	2 167	12,6	1 629	1 929	1 742	-113	-6
Etelä-Savo	6 782	6 775	5 907	875	15	783	11,0	1 046	1 046	964	82	9
Pohjois-Savo	12 587	12 488	10 282	2 305	22	2 083	11,4	2 312	2 486	2 852	-540	-19
Pohjois-Karjala	10 079	10 205	8 726	1 353	16	1 180	14,2	937	923	1 037	-100	-10
Keski-Suomi	16 195	16 285	13 207	2 988	23	1 727	12,9	1 868	1 890	2 102	-234	-11
Etelä-Pohjanmaa	6 947	6 646	5 474	1 473	27	1 320	8,2	1 569	1 517	1 895	-326	-17
Pohjanmaa	10 164	9 964	6 550	3 614	55	2 797	8,8	1 545	1 767	1 667	-122	-7
Pohjois-Pohjanmaa	21 617	22 120	17 647	3 970	22	2 769	11,6	3 727	4 208	4 124	-397	-10
Kainuu	3 120	2 990	2 922	198	7	275	9,9	815	866	741	74	10
Lappi	10 660	10 541	8 368	2 292	27	1 477	13,2	1 806	2 007	2 755	-949	-34
Ahvenanmaa	1 407	1 474	512	895	175	375	9,1	110	108	159	-49	-31
Ulkomaat	399	399	137	262	191	181	.	1 482	1 876	2 049	-567	-28
KOKO MAA	312 713	315 780	224 734	87 979	39	57 165	11,9	44 699	47 930	55 470	-10 771	-19



Työttömät työnhakijat sukupuolen ja ikäryhmän mukaan

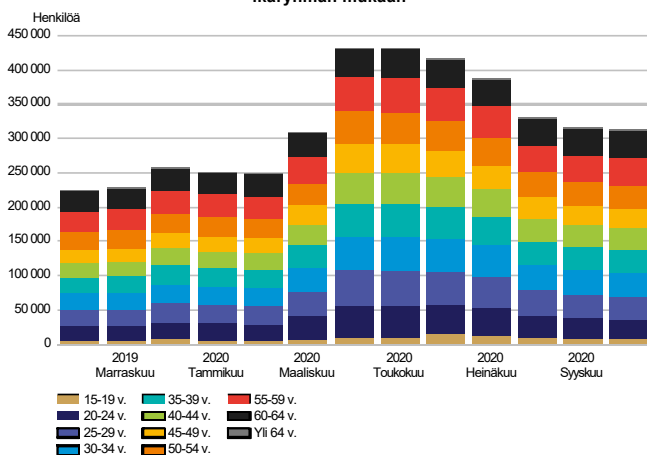
TYÖTTÖMÄT TYÖNHAKIJAT
sukupuolen mukaan



Miesten työttömyys lisääntyi naisia enemmän

Työttömistä työnhakijoista oli miehiä 178 100 (57 %) ja naisia 134 600 (43 %). Syyskuusta miesten työttömyys väheni 300:lla ja naisten työttömyys väheni 2 700:lla. Edellisvuoden lokakuuhun verrattuna miesten työttömyys lisääntyi 50 500:lla (40 %) ja naisten työttömyys lisääntyi 37 500:lla (39 %).

TYÖTTÖMÄT TYÖNHAKIJAT
ikäryhmän mukaan



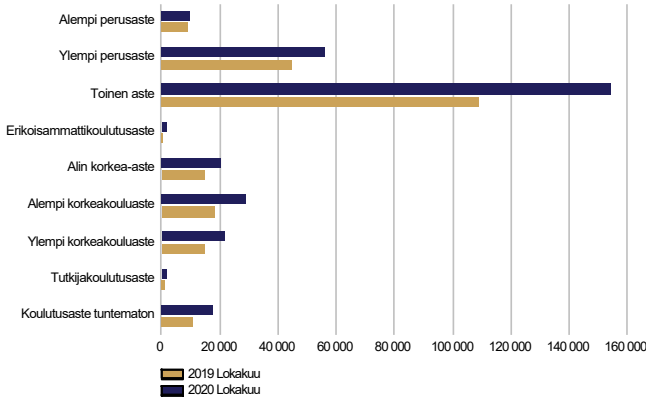
Työttömyys nousi kaikissa ikäryhmissä

Lokakuun lopussa alle 25-vuotiaita työttömiä työnhakijoita oli 36 300, mikä on 9 600 enemmän kuin edellisen vuoden lokakuussa. Nuorten työttömyys laski syyskuusta 1 800:lla. Alle 20-vuotiaita oli työttömänä 7 700. Yli 50-vuotiaita oli työttömänä 114 400 eli 28 200 enemmän kuin vuotta aikaisemmin. Yli 55-vuotiaita oli työttömänä 79 900, mikä on 19 200 enemmän kuin vuosi sitten. Suhteellisesti työttömyys lisääntyi eniten ikäryhmissä 25-44 (keskimäärin 45 %) sekä yli 64-vuotiailla (92 %). Syyskuuhun verrattuna työttömyys on vähentynyt 55-64 -vuotiaita lukuun ottamatta kaikissa muissa ikäryhmissä, eniten alle 20-vuotiailla (-9 %), yli 64-vuotiailla (-6 %) ja 20-24-vuotiailla (-4 %).



Työttömät työnhakijat koulutusasteen ja ammattiryhmän mukaan

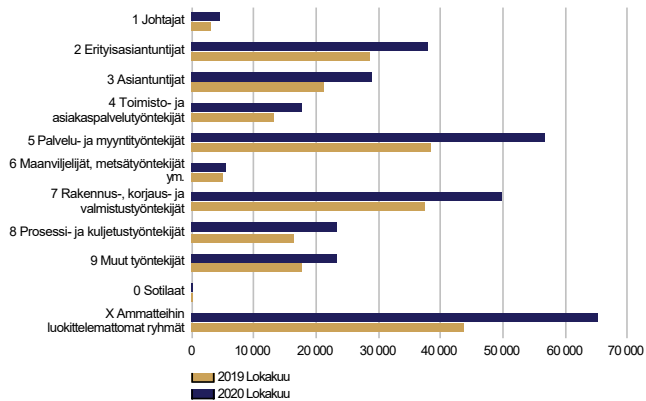
TYÖTTÖMÄT TYÖNHAKIJAT
koulutusasteittain



Työttömyys lisääntyi kaikilla koulutusasteilla

Koulutusasteittain tarkasteltuna työttömyys nousi edellisen vuoden lokakuuhun verrattuna kaikilla koulutusasteilla; eniten erikoisammattikoulutusasteella (84 %), koulutusasteella tuntematon (60 %), alemmalla korkeakouluasteella (57 %) sekä ylempällä korkeakouluasteella (43 %).

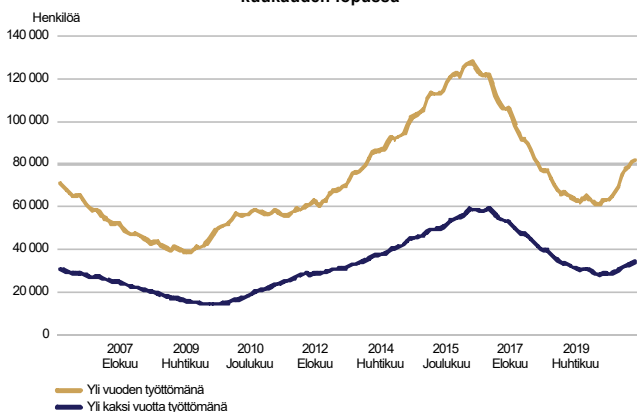
TYÖTTÖMÄT TYÖNHAKIJAT
ammattiryhmittäin



Työttömyys lisääntyi kaikissa ammattiryhmissä

Ammattiryhmittäin tarkasteltuna työttömyys nousi edellisen vuoden lokakuuhun verrattuna kaikissa ammattiryhmissä; eniten ammatteihin luokittelemattomien (21 300), palvelu- ja myyntityöntekijöiden (18 500) sekä rakennus-, korjaus- ja valmistustyöntekijöiden (12 300) ryhmissä. Vähiten työttömyys lisääntyi sotilaiden (30), maanviljelijöiden ja metsätyöntekijöiden (500) sekä johtajien (1 300) ryhmissä.

PITKÄAIKAISTYÖTTÖMÄT
kuukauden lopussa



Pitkäaikaistyöttömyys kasvoi

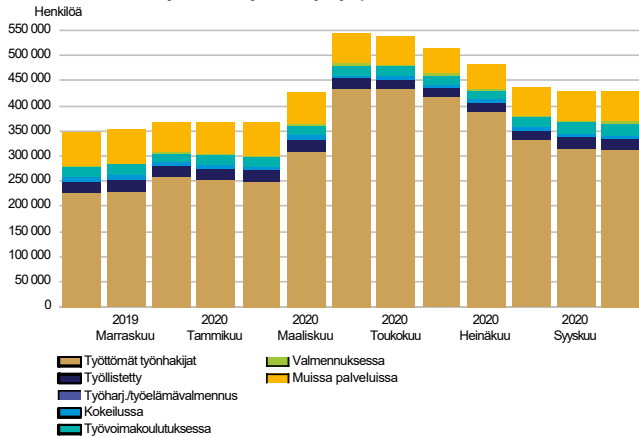
Lokakuun lopussa yli vuoden yhtäjaksoisesti työttömänä olleita pitkäaikaistyöttömiä oli 82 000, mikä on 20 700 enemmän kuin vuotta aikaisemmin. Pitkäaikaistyöttömistä oli miehiä 49 000 ja naisia 33 000. Miesten määrä lisääntyi edellisestä vuodesta 12 300:lla (34 %) ja naisten määrä lisääntyi 8 400:lla (34 %). Yli kaksi vuotta yhtäjaksoisesti työttömänä olleita pitkäaikaistyöttömiä oli 34 300, mikä on 5 700 enemmän kuin vuosi sitten.



Palvelut

LAAJA TYÖTTÖMYYS

eli työttömät työnhakijat ja palveluissa olevat



Palveluissa olevien määrä väheni

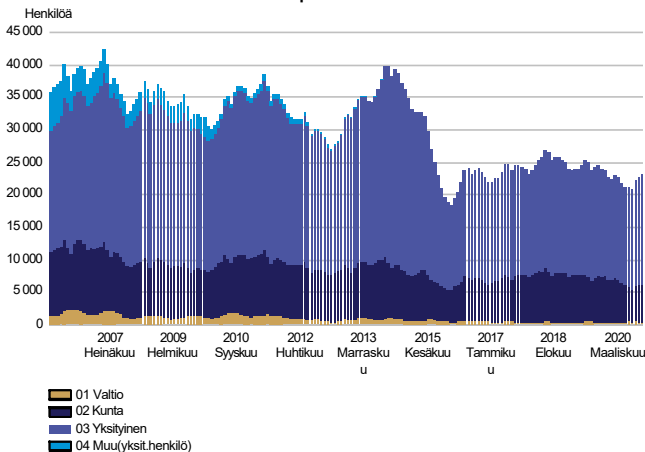
Lokakuun lopussa aktiivointiasteeseen laskettavien palveluiden piirissä oli 118 500 henkilöä, mikä on 5 500 vähemmän kuin vuotta aikaisemmin. Syyskuuhun verrattuna palveluissa olleiden määrä lisääntyi 4 600:lla. Aktiivointiaste oli lokakuun lopussa 27,5 % eli 8,1 prosenttiyksikköä matalampi kuin vuotta aikaisemmin. Kaikkiaan palveluissa oli 4,3 % työvoimasta.

Palveluissa olleista miehiä oli 56 500 eli 3 100 vähemmän kuin vuotta aikaisemmin. Naisia oli palveluissa 62 100, mikä on 2 500 vähemmän kuin viime vuonna.

Laajan työttömyyden eli työttömien työnhakijoiden ja palveluissa olleiden yhteismäärä oli lokakuun lopussa 431 300. Se on 82 400 enemmän kuin vuotta aikaisemmin. Laajan työttömyyden nousu johtui erityisesti työttömänä olevien määrän lisääntymisestä.

TYÖLLISTETYT

kuukauden lopussa sektoreittain



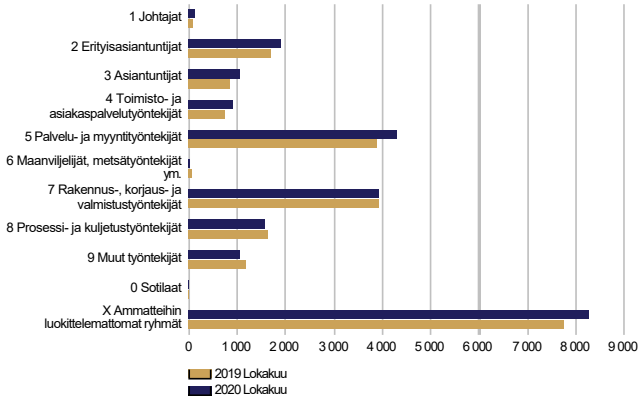
Työllistettyjen määrä väheni kuntasektorilla

Palkkatuilla ja valtiolle työllistettyjä sekä starttirahan saajia oli lokakuun lopussa yhteensä 23 200 henkilöä, mikä on 800 vähemmän kuin vuotta aikaisemmin. Työllistetyistä 2 % oli valtion, 25 % kuntien ja 73 % yksityisen sektorin töissä. Edellisen vuoden lokakuusta työllistäminen oli vähentynyt kunnille 18 % ja lisääntynyt valtiolle 7 % ja yksityiselle sektorille 3 %. Työllistetyistä 52 prosenttia oli miehiä. Miesten työllistämiset olivat vähentyneet 400:lla ja naisten 300:lla edellisestä vuodesta.



Työvoimakoulutus, valmennukset ja omaehtoinen opiskelu

TYÖVOIMAKOULUTUKSESSA OLEVAT
kuukauden lopussa koulutuksen tavoiteammatin mukaan

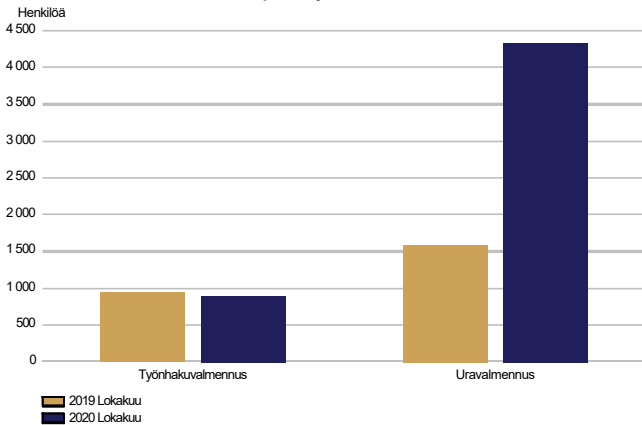


Työvoimakoulutuksessa olevien määrä kasvoi

Työvoimakoulutuksessa oli lokakuun lopussa 23 100 oppilasta, mikä on 1 300 enemmän kuin vuotta aikaisemmin. Oppilaista oli miehiä 10 900 ja naisia 12 200. Miesten määrä nousi 200:lla ja naisten määrä nousi 1 100:lla edellisen vuoden lokakuuhun verrattuna. Työvoimakoulutuksen aloitti lokakuun aikana 5 400 uutta oppilasta, mikä on 300 enemmän kuin vuosi sitten.

Tavoiteammatin perusteella muualla luokittelemattomien ryhmän suurin alaryhmä oli lokakuun lopussa kotoutumiskoulutuksessa olevat 7 400 henkilöä, joka oli 500 enemmän kuin edellisenä vuonna.

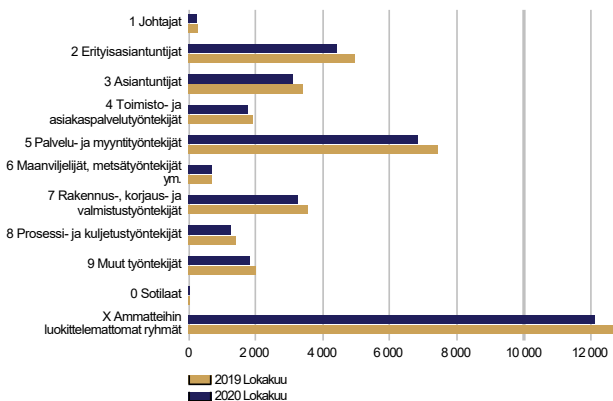
VALMENNUSSESSA
kuukauden lopussa ja vuotta aikaisemmin



Valmennuksissa olevien määrä kasvoi

Valmennuksissa oli lokakuun lopussa 5 200 henkilöä, mikä on 2 700 enemmän kuin vuotta aikaisemmin. Valmennuksissa olleista oli miehiä 2 700 ja naisia oli 2 500. Uravalmennuksessa oli lokakuussa 4 300 henkilöä, mikä on 2 700 enemmän kuin edellisenä vuonna vastaavaan aikaan. Työnhakuvalmennukseen osallistuneiden määrä oli 900 eli saman verran kuin edellisenä vuonna.

OMAEOHTOISESSA OPISKELUSSA
kuukauden lopussa henkilön ammatin mukaan



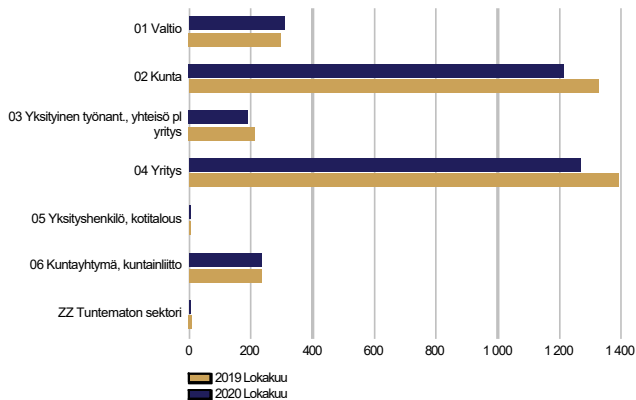
Omaehtoinen opiskelu väheni edellisvuodesta

Omaehtoisessa opiskelussa työttömyysetuudella oli yhteensä 35 500 henkilöä, mikä on 2 900 vähemmän kuin vuosi sitten. Työttömyysetuudella opiskeli 14 400 miestä eli 1 500 vähemmän kuin vuotta aikaisemmin. Vastaavasti naisia opiskeli 21 100, mikä on 1 400 vähemmän kuin vuosi sitten. Muualla luokittelemattomien ryhmästä henkilön ammattia ei tiedetty 10 600 henkilön osalta, mikä on 400 vähemmän kuin edellisenä vuonna vastaavaan aikaan.



Vuorotteluvapaa, kuntouttava työtoiminta ja kokeilut

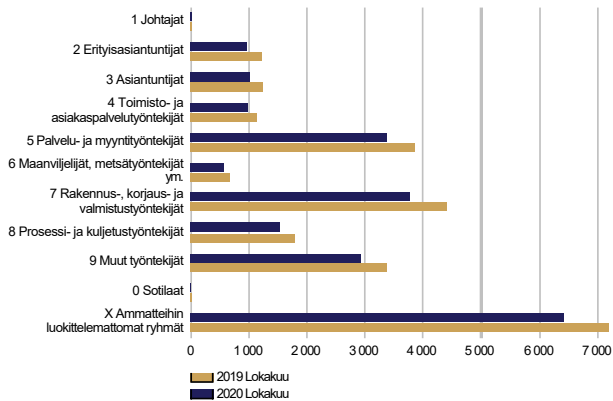
VUOROTTELUVAPAASIJAINENA
kuukauden lopussa ja vuotta aikaisemmin sektorin mukaan



Vuorotteluvapaasijaisten määrä väheni

Vuorotteluvapaasijaisena oli lokakuun lopussa 3 200 henkilöä, eli 300 vähemmän kuin vuosi sitten. Sijaisista oli miehiä 1 100 ja naisia 2 100. Miesten määrä laski 100:lla ja naisten määrä 200:lla edellisestä vuoteen verrattuna.

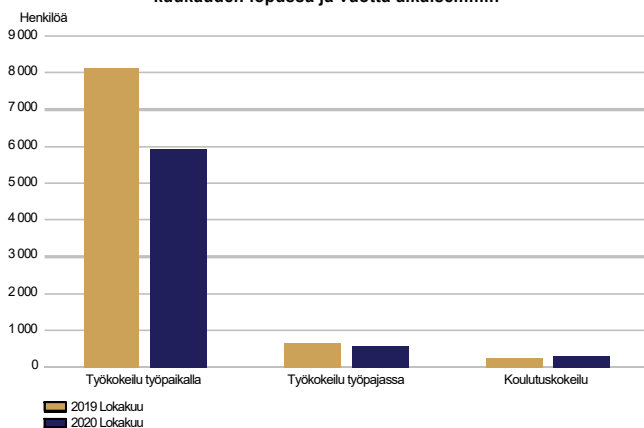
KUNTOUTTAVASSA TYÖTOIMINNASSA
kuukauden lopussa ja vuotta aikaisemmin



Kuntouttavassa työtoiminnassa edellisvuotta vähemmän osallistujia

Kuntouttavassa työtoiminnassa oli lokakuun lopussa 21 500 henkilöä eli 3 400 vähemmän kuin vuotta aikaisemmin. Osallistuneista oli miehiä 12 100 ja naisia 9 400. Edellisestä vuodesta miesten määrä väheni 1 800:lla ja naisten määrä väheni 1 600:lla.

KOKEILUISSA
kuukauden lopussa ja vuotta aikaisemmin



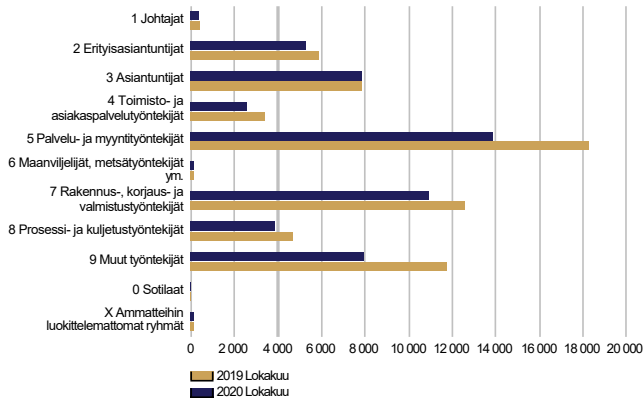
Kokeiluissa olevien määrä väheni

Työ- ja koulutuskokeiluissa oli lokakuun lopussa yhteensä 6 800 henkilöä, mikä on 2 300 vähemmän kuin edellisenä vuonna vastaavaan aikaan. Miehiä heistä oli 3 200 ja naisia 3 600. Miesten määrä väheni 1 000:lla ja naisten määrä väheni 1 400:lla edellisestä vuodesta.



Avoimet työpaikat

UUDET AVOIMET TYÖPAIKAT
kuukauden aikana ja vuotta aikaisemmin



Uusien avoimien työpaikkojen määrä väheni edellisvuodesta

Uusia avoimia työpaikkoja ilmoitettiin työ- ja elinkeinotoimistoihin lokakuun aikana 53 000, mikä on 12 100 vähemmän kuin edellisen vuoden lokakuussa. Kaikkiaan työ- ja elinkeinotoimistoissa oli lokakuussa avoinna 100 600 työpaikkaa, mikä on 20 400 vähemmän kuin vuosi sitten. Työpaikoista täytettiin lokakuun aikana 8 700, joista 3 400 työ- ja elinkeinotoimiston hakijalla. 46 800:n työpaikan avoinna olo päättyi, koska työpaikan hakuaika oli päättynyt tai hakijoita oli riittävästi. Lisäksi peruutettiin 2 800 työpaikkaa ja 1 400 työpaikkaa ei pystytty täyttämään. Työ- ja elinkeinotoimistoissa oli lokakuun lopussa edelleen avoinna 44 700 työpaikkaa, mikä on 10 800 vähemmän kuin vuotta aikaisemmin.

Uudet avoimet työpaikat olivat vähentyneet yhdeksässä ammattiryhmässä. Uusien avoimien työpaikkojen lukumäärä väheni eniten palvelu- ja myyntityöntekijöiden (-4 400), muiden työntekijöiden (-3 800), rakennus-, korjaus- ja valmistustyöntekijöiden (-1 600), toimisto- ja asiakaspalvelutyöntekijöiden (-900) sekä prosessi- ja kuljetustyöntekijöiden (-800) ryhmissä. Uudet avoimet työpaikat olivat lisääntyneet maanviljelijöiden ja metsätyöntekijöiden ryhmässä (20).



Yhteenvetotaulukko

TYÖLLISYYSTILANNE 2020 LOKAKUUN LOPUSSA (I) JA

TOIMISTOJEN TOIMINTA LOKAKUUN AIKANA (II)

KOKO MAA

	Loka-20	Loka-19	MUUTOS LKM.	MUUTOS %
I TILANNE KUUKAUDEN LOPUSSA				
A. TYÖNHAKIJAT				
1. Työttömät työnhakijat	312 713	224 734	87 979	39,1
joista kokoaikaisesti lomautetut	57 165	10 849	46 316	426,9
2. Lyhennetyllä työviikolla	17 742	5 724	12 018	210,0
3. Työssä olevat yhteensä	210 075	164 399	45 676	27,8
joista yleisillä työmarkkinoilla	190 615	143 028	47 587	33,3
joista työllistettynä	19 460	21 371	-1 911	-8,9
4. Työvoiman ulkopuolella	117 380	120 580	-3 200	-2,7
joista työllistymistä edistävässä palvelussa	28 309	33 002	-4 693	-14,2
joista koulutuksessa	66 976	63 948	3 028	4,7
1-4 Kaikki työnhakijat yhteensä	657 910	515 437	142 473	27,6
B. TYÖVOIMAN KYSYNTÄ				
1. Avoimet työpaikat yhteensä	44 699	55 470	-10 771	-19,4
joista yli kuukauden avoinna olleet	16 169	19 879	-3 710	-18,7
joista yli 2 kuukautta avoinna olleet	10 231	10 258	-27	-0,3
C. PALVELUISSA				
1. Valtiolle työllistetyt	497	463	34	7,3
2. Kuntiin työllistetyt	5 756	6 978	-1 222	-17,5
3. Yksityiselle sektorille työllistetyt	16 961	16 547	414	2,5
1-3 Työllistetyt yhteensä	23 214	23 988	-774	-3,2
4. Työvoimakoulutuksessa	23 080	21 735	1 345	6,2
5. Valmennuksessa	5 232	2 542	2 690	105,8
6. Työ-/koulutuskokeilussa	6 766	9 086	-2 320	-25,5
7. Vuorotteluvapaasijaisena	3 220	3 471	-251	-7,2
8. Kuntouttavassa työtoiminnassa	21 548	24 906	-3 358	-13,5
9. Omaehtoisessa opiskelussa	35 483	38 365	-2 882	-7,5
1-9 Palveluissa yhteensä	118 543	124 093	-5 550	-4,5
D. TYÖTTÖMYYDEN RAKENNE				
1. Työttömät naiset	134 648	97 166	37 482	38,6
2. Työttömät miehet	178 065	127 568	50 497	39,6
3. Alle 25-vuotiaat työttömät	36 314	26 710	9 604	36,0
4. Yli 50-vuotiaat työttömät	114 382	86 158	28 224	32,8
5. Pitkäaikaistyöttömät	81 978	61 305	20 673	33,7
6. Ulkomaalaiset työttömät	32 223	22 446	9 777	43,6
E. TOIMEENTULOTURVA				
1. Työttömiä työttömyyskassojen jäseniä	136 547	81 127	55 420	68,3
II TOIMINTA KUUKAUDEN AIKANA				
1. Työttömät työnhakijat	353 034	258 574	94 460	36,5
2. Muut työnhakijat	335 900	283 453	52 447	18,5
1-2 Työnhakijat yhteensä	688 934	542 027	146 907	27,1
3. Kuukauden kaikki työpaikat	100 574	120 944	-20 370	-16,8
Kuukauden uudet työpaikat	53 005	65 071	-12 066	-18,5
Täyttyneet työpaikat	8 736	10 664	-1 928	-18,1
joista toimiston hakijalla täyttyneet	3 351	4 469	-1 118	-25,0
Työpaikan hakuaika päättynyt tai hakijoita riittävästi	46 791	53 941	-7 150	-13,3
Työpaikka peruutettu tai ei pystytty täyttämään	4 146	3 213	933	29,0
4. Alkaneet työttömyysjaksot	57 884	47 125	10 759	22,8
5. Päättäneet työttömyysjaksot	46 743	42 994	3 749	8,7
6. Uudet työllistämiset	3 132	3 151	-19	-0,6
7. Aloittanut työvoimakoulutuksen	5 445	5 149	296	5,7



Ulkomaalaisten yhteenvedotaulukko

ULKOMAALAISTEN TYÖLLISYYSTILANNE 2020 LOKAKUUN LOPUSSA (I) JA
TOIMISTOJEN TOIMINTA LOKAKUUN AIKANA (II)
KOKO MAA

	Loka-20	Loka-19	MUUTOS LKM.	MUUTOS %
I TILANNE KUUKAUDEN LOPUSSA				
A. TYÖNHAKIJAT				
1. Työttömät työnhakijat	32 223	22 446	9 777	43,6
joista kokoaikaisesti lomautetut	5 448	720	4 728	656,7
2. Lyhennetyllä työviikolla	1 038	203	835	411,3
3. Työssä olevat yhteensä	19 542	16 947	2 595	15,3
joista yleisillä työmarkkinoilla	17 926	15 212	2 714	17,8
joista työllistettynä	1 616	1 735	-119	-6,9
4. Työvoiman ulkopuolella	31 762	32 352	-590	-1,8
joista työllistymistä edistävässä palvelussa	2 864	3 567	-703	-19,7
joista koulutuksessa	26 418	26 174	244	0,9
1-4 Kaikki työnhakijat yhteensä	84 565	71 948	12 617	17,5
C. PALVELUISSA				
1. Valtiolle työllistetyt	5	5	0	0,0
2. Kuntiin työllistetyt	387	445	-58	-13,0
3. Yksityiselle sektorille työllistetyt	1 305	1 341	-36	-2,7
1-3 Työllistetyt yhteensä	1 697	1 791	-94	-5,2
4. Työvoimakoulutuksessa	9 833	9 266	567	6,1
5. Valmennuksessa	276	242	34	14,0
6. Työ-/koulutuskokeilussa	1 294	1 821	-527	-28,9
7. Vuorotteluvapaasijaisena	55	62	-7	-11,3
8. Kuntouttavassa työtoiminnassa	1 473	1 731	-258	-14,9
9. Omaehtoisessa opiskelussa	15 502	16 839	-1 337	-7,9
1-9 Palveluissa yhteensä	30 130	31 752	-1 622	-5,1
D. TYÖTTÖMYYDEN RAKENNE				
1. Työttömät naiset	15 333	11 640	3 693	31,7
2. Työttömät miehet	16 890	10 806	6 084	56,3
3. Alle 25-vuotiaat työttömät	2 220	1 530	690	45,1
4. Yli 50-vuotiaat työttömät	8 223	6 080	2 143	35,2
5. Pitkäaikaistyöttömät	6 471	4 549	1 922	42,3
E. TOIMEENTULOTURVA				
1. Työttömiä työttömyyskassojen jäseniä	7 445	3 606	3 839	106,5
II TOIMINTA KUUKAUDEN AIKANA				
1. Työttömät työnhakijat	36 829	26 786	10 043	37,5
2. Muut työnhakijat	50 245	47 623	2 622	5,5
1-2 Työnhakijat yhteensä	87 074	74 409	12 665	17,0
4. Alkaneet työttömyysjaksot	5 268	4 707	561	11,9
5. Päättäneet työttömyysjaksot	4 911	4 983	-72	-1,4
6. Uudet työllistämiset	237	264	-27	-10,2
7. Aloittanut työvoimakoulutuksen	1 974	1 744	230	13,2



Alueellinen taulukko

TYÖTTÖMÄT TYÖNHAKIJAT JA AVOIMET TYÖPAIKAT ELY-KESKUKSITTAIN 2020 LOKAKUUN LOPUSSA
KOKO MAA

ELY-keskus	Työvoima	Työttömät työnhakijat					Vamm. ja Avoimet				
		Osuus-% työvoimasta	Yhteensä	Miehet	Naiset	Alle 20- vuotiaat	Alle 25- vuotiaat	Yli 50- vuotiaat	Pitkäaik. työttömät	Pitkäaik. sairaat	työ- paikat
Uusimaa	870 203	12,5	108 868	59 045	49 823	2 117	11 057	36 815	29 913	8 135	14 018
Varsinais-Suomi	228 666	11,0	25 261	14 377	10 884	609	2 896	9 084	5 824	2 759	3 904
Satakunta	97 967	11,3	11 119	6 762	4 357	308	1 248	4 722	2 816	1 287	1 083
Häme	170 007	12,5	21 241	12 232	9 009	606	2 475	8 576	5 942	2 853	2 454
Pirkanmaa	244 976	12,0	29 325	16 804	12 521	719	3 740	9 539	6 630	2 748	4 394
Kaakkois-Suomi	134 123	12,6	16 940	9 798	7 142	573	2 124	7 165	4 400	1 968	1 629
Etelä-Savo	61 786	11,0	6 782	4 052	2 730	170	761	3 060	1 838	1 152	1 046
Pohjois-Savo	110 670	11,4	12 587	7 742	4 845	271	1 400	5 201	4 122	1 817	2 312
Pohjois-Karjala	70 953	14,2	10 079	6 044	4 035	225	1 113	4 394	3 187	1 223	937
Keski-Suomi	125 827	12,9	16 195	9 287	6 908	512	2 441	5 788	4 814	1 598	1 868
Etelä-Pohjanmaa	84 532	8,2	6 947	4 098	2 849	214	938	2 639	1 127	1 077	1 569
Pohjanmaa	115 591	8,8	10 164	6 206	3 958	257	1 158	3 596	2 120	1 128	1 545
Pohjois-Pohjanmaa	186 791	11,6	21 617	12 436	9 181	748	3 246	7 218	5 861	2 408	3 727
Kainuu	31 604	9,9	3 120	1 918	1 202	75	340	1 544	742	478	815
Lappi	81 005	13,2	10 660	6 245	4 415	278	1 212	4 422	2 437	1 113	1 806
Ahvenanmaa	15 421	9,1	1 407	773	634	31	143	517	162	51	110
Ulkomaat	0	0,0	399	245	154	...	20	102	43	...	1 482
Yhteensä	2 630 122	11,9	312 713	178 065	134 648	7 716	36 314	114 382	81 978	31 799	44 699



Tietoa sivustosta

Tällä sivustolla esitetään työ- ja elinkeinoministeriön (TEM) uusimman Työllisyyskatsauksen sisältö tilastointikohteiden mukaisesti jaoteltuna. Tämän Työllisyyskatsauksen pdf-versio sekä aikaisempien kuukausien katsaukset löytyvät oikealla olevan linkin kautta.

Työllisyyskatsaus perustuu TEM:n Työnvälitystilaston tietoihin. Työnvälitystilasto kerää tietoja Työ- ja elinkeinotoimistoihin (TE-toimistoihin) ilmoittautuneista työnhakijoista kuten työttömistä työnhakijoista, hallinnon palveluista sekä TE-toimistoihin ilmoitetuista avoimista työpaikoista. Tiedot kerätään TE-toimistojen asiakaspalvelurekisteristä (URA). Siten Työnvälitystilaston tiedot ovat täysin rekisteripohjaisia.

Tilasto kattaa kaikki edellä mainittuihin ryhmiin kuuluvat henkilöt, palvelut ja avoimet työpaikat, jotka ovat rekisteröitynä tilastointikaudella kyseisessä rekisterissä erikseen määriteltujen luokittelijoiden ja muuttujien mukaisesti.

Työllisyyskatsauksen tekstissä on kausivaihtelun vuoksi vertailu edellisen vuoden vastaavaan kuukauteen. Katsauksen kuvat sisältävät tiedot myös taulukkomuodossa. Kunkin kuukauden Työllisyyskatsaus julkaistaan seuraavan kuukauden loppupuolella etukäteen vahvistettujen julkistamispäivien mukaisesti.

Merkkien selitykset:

. tieto on epälooginen esitettäväksi

... tieto on salassapitosäännön alainen

Lisätietoja:

- **Työnvälitystilasto Internetissä:**
<https://www.tem.fi/tyollisyyskatsaus-ja-tyonvalitystilasto>
- **Työnvälitystilaston kuvaus ja laatuseloste:**
<https://www.tem.fi/tilaston-julkistamispaiivat-kuvaus-ja-laatuseloste>
- **Työnvälitystilaston keskeiset tiedot löytyvät Tilastokeskuksen StatFin -tilastotietokannasta:**
https://pxnet2.stat.fi/PXWeb/pxweb/fi/StatFin/StatFin_tym_tyonv/
- **Työnvälitystilaston tietoja on myös Työpoliittisen aikakauskirjan tilasto-osuudessa:**
<https://www.tem.fi/tyopoliittinen-aikakauskirja>
- **TEM:n ja Tilastokeskuksen kuukausittainen yhteisjulkistus:**
<https://tilastokeskus.fi/til/tyti/tie.html>
- **TEM:n Työnvälitystilaston ja Tilastokeskuksen työvoimatutkimuksen lukujen eroista löytyy lisätietoja osoitteesta:**
https://www.stat.fi/til/tyti/tyti_2019-09-13_men_001.html
- **TEM:n Työnvälitystilaston ja Tilastokeskuksen avointen työpaikkojen tilaston eroista löytyy lisätietoja osoitteesta:**
https://tilastokeskus.fi/til/atp/atp_2017-01-02_men_001.html

Viittausohje:

Suomen virallinen tilasto (SVT): Työ- ja elinkeinoministeriö, Työnvälitystilasto. ISSN: 1797-3694. 201V:KK, Työllisyyskatsaus, XXXXXkuu 201V. Helsinki: Työ- ja elinkeinoministeriö (viitattu pvm). Saantitapa: <https://www.temtyollisyyskatsaus.fi>



Yhteystiedot

Työ- ja elinkeinoministeriö

Työllisyys ja toimivat markkinat -osasto

Työmarkkinat -ryhmä

Kaisa-Mari Kuusela, 029 504 8294

Petri Syvänen, 029 504 8050

Hilkka Kattelus, 029 504 8047

S-posti: etunimi.sukunimi(at)tem.fi / tyonvalitystilasto(at)tem.fi

<https://www.temtyollisyyskatsaus.fi>

ISSN: 1797-3694 (Verkkojulkaisu)

