



Työllisyyskatsaus

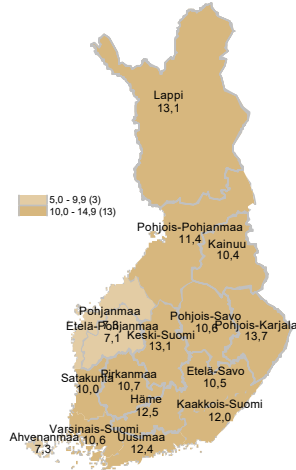
Toukokuu 2021



Työ- ja elinkeinoministeriö
Arbets- och näringsministeriet

Toukokuussa 301 200 työtöntä työnhakijaa

Työttömien työnhakijoiden osuus työvoimasta ELY-keskuksittain



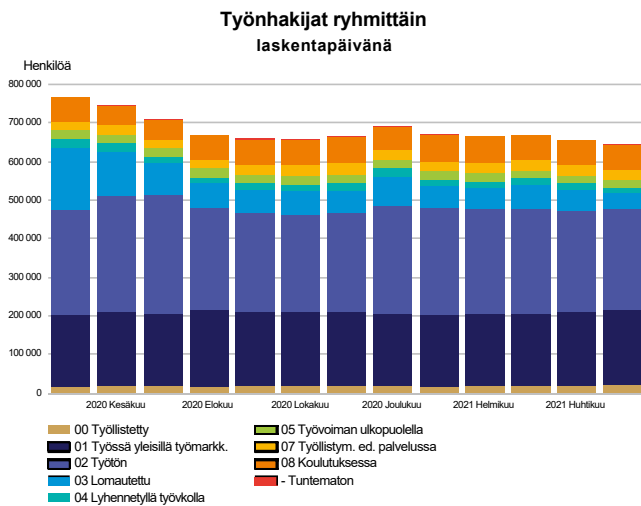
Työ- ja elinkeinotoimistoissa ja kuntakokeiluissa oli toukokuun lopussa yhteensä 301 200 työtöntä työnhakijaa. Se on 131 500 vähemmän kuin vuotta aikaisemmin, mutta 74 600 enemmän kuin kaksi vuotta sitten toukokuussa. Työttömien työnhakijoiden määrä väheni edellisestä kuusta 17 200:lla. Työttömien työnhakijoiden osuus työvoimasta oli 11,4 prosenttia, eli 5,1 prosenttiyksikköä matalampi kuin vuosi sitten. Tiedot ilmenevät työ- ja elinkeinoministeriön Työnvälitystilastosta.

Trendit:

- Työnhakijoiden kokonaismäärä laski 126 000:lla
- Työttömiä työnhakijoita 132 000 vähemmän kuin vuotta aikaisemmin
- Kokoaikaisesti lomautettuja 117 000 vähemmän
- Aktivointiasteeseen laskettavissa palveluissa 8 000 enemmän kuin vuosi sitten
- Uusia avoimia työpaikkoja 36 000 enemmän kuin edellisvuonna



Kaikki työnhakijat



Työnhakijoiden kokonaismäärä väheni

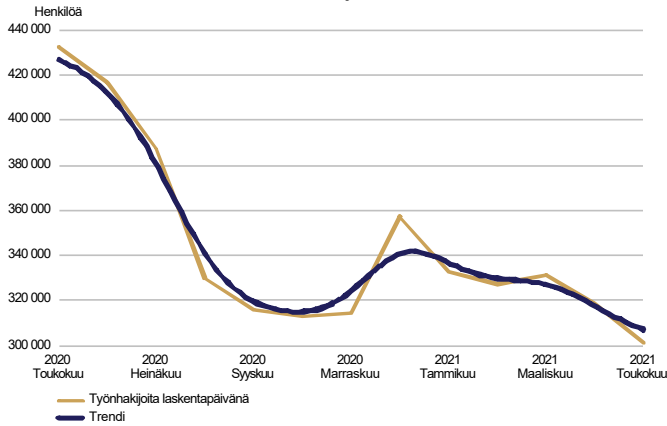
Toukokuun lopussa työ- ja elinkeinotoimistoissa ja kuntakokeiluissa oli kaikkiaan 642 700 työnhakijaa, mikä on 126 000 vähemmän kuin vuotta aikaisemmin. Työnhakijoista oli miehiä 324 600 ja naisia 318 000. Miesten määrä laski vuoden takaisesta tilanteesta 55 800:lla ja naisten 70 200:lla. Työnhakijoista oli kuntakokeilujen asiakkaana 232 100.

Työnhakijoista oli työssä olevia 216 700, joista 195 600 oli yleisillä työmarkkinoilla ja 21 100 työ- ja elinkeinohallinnon ja kuntakokeilun järjestämällä palveluilla työllistettynä. Yleisillä työmarkkinoilla olevien työnhakijoiden määrä kasvoi 9 300:lla edellisen vuoden toukokuusta. Työvoimaan kuulumattomia työnhakijoita oli 109 900, joista 25 900 oli työllistymistä edistävässä palvelussa ja 63 600 koulutuksessa. Työnhakijoista oli työttömiä työnhakijoita 301 200, mikä on 131 500 vähemmän kuin vuotta aikaisemmin. Työttömistä työnhakijoista oli toukokuussa kokoaikaisesti lomautettuja 41 200 eli 12 700 vähemmän kuin huhtikuussa. Edellisen vuoden toukokuuhun verrattuna kokoaikaisesti lomautettujen määrä väheni 117 000:lla. Lyhennettyä työviikkoa tekeviä työnhakijoita oli lisäksi 14 900, mikä on 8 300 vähemmän kuin vuotta aikaisemmin.



Työttömät työnhakijat

TYÖTTÖMÄT TYÖNHAKIJAT
kuukausittain ja trendi

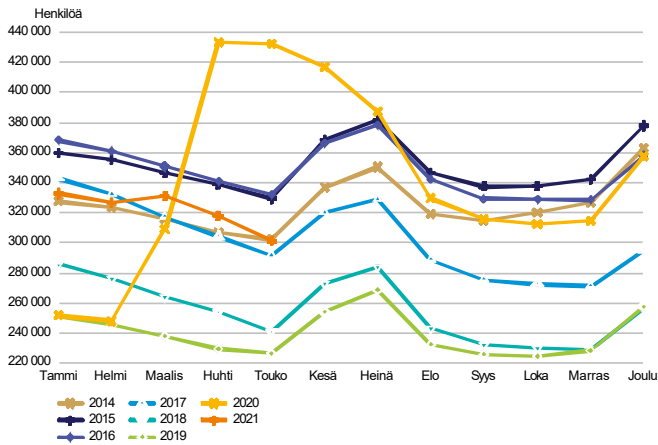


Työttömien työnhakijoiden määrä laski toukokuussa

Työ- ja elinkeinotoimistoissa sekä kuntakokeiluissa oli toukokuun lopussa 301 200 työtöntä työnhakijaa, mikä on 131 500 vähemmän kuin vuotta aikaisemmin. Huhtikuuhun verrattuna työttömien työnhakijoiden määrä väheni 17 200:lla. Työttömistä työnhakijoista oli kuntakokeilujen asiakkaana 154 500 henkilöä. Työttömien työnhakijoiden uusia työnhakuja alkoi toukokuussa 10 200, joka oli 12 100 vähemmän kuin edellisen vuoden toukokuussa. Työttömyysjaksoja alkoi toukokuussa 38 800, joka oli 58 300 vähemmän kuin vuosi sitten. Alkaneita työttömyysjaksoja oli 400 enemmän kuin huhtikuussa. Alkaneita jaksoja on aina enemmän kuin alkaneita työnhakuja, koska jaksot alkavat myös muista jo voimassa olevista työnhakijoiden ryhmistä.

Työttömistä työnhakijoista oli ulkomaisten kansalaisia 34 900, mikä on 6 600 vähemmän kuin edellisen vuoden toukokuussa. Ulkomaalaisista työttömistä työnhakijoista oli EU/ETA-maiden kansalaisia toukokuun lopussa 10 800, eli 2 200 vähemmän kuin vuosi sitten.

TYÖTTÖMÄT TYÖNHAKIJAT
kuukausivertailu

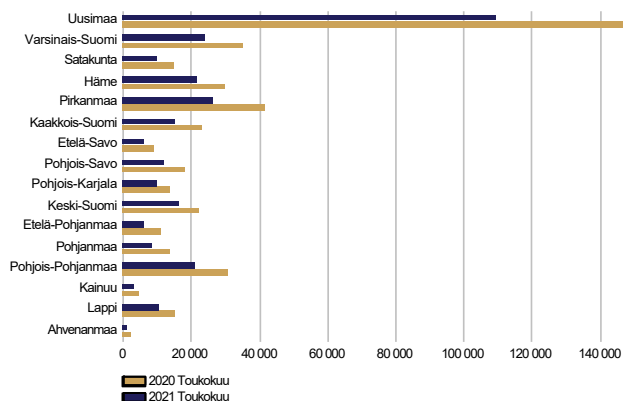


Työttömistä työnhakijoista oli toukokuussa kokoaikaisesti lomautettuja 41 200 eli 12 700 vähemmän kuin huhtikuussa. Edellisen vuoden toukokuuhun verrattuna kokoaikaisesti lomautettujen määrä väheni 117 000:lla. Kokoaikaisesti lomautettujen työnhakuja alkoi toukokuussa 1 700, joka oli 9 000 vähemmän kuin vuosi sitten. Uusia kokoaikaisesti lomautettujen jaksoja alkoi 7 600, eli 46 500 vähemmän kuin edellisen vuoden toukokuussa. Huhtikuuhun verrattuna kokoaikaisesti lomautettujen jaksoja alkoi 5 900 vähemmän. Kokoaikaisesti lomautettujen määrä väheni kaikissa ammattiryhmissä; eniten palvelu- ja myyntityöntekijöiden (-29 900), muualla luokittelemattomien (-26 100), erityisasiantuntijoiden (-13 700), asiantuntijoiden (-13 200) sekä rakennus-, korjaus- ja valmistustyöntekijöiden (-10 400) ryhmissä.



Työttömät työnhakijat alueittain

TYÖTTÖMÄT TYÖNHAKIJAT
ELY-keskuksittain



Työttömyys laski kaikkien ELY-keskusten alueilla

Työttömien työnhakijoiden määrä väheni toukokuussa edellisen vuoden vastaavasta ajankohdasta yli 25 prosenttia kaikilla elinkeino-, liikenne- ja ympäristökeskusten (ELY) alueilla; eniten Etelä-Pohjanmaalla (-44 %), Pohjanmaalla (-40 %), Pirkanmaalla (-36 %) ja Pohjois-Savossa (-35 %). Vähiten työttömien työnhakijoiden määrä laski Uudellamaalla (-26 %), Keski-Suomessa (-26 %) ja Hämeessä (-28 %). Ahvenanmaalla työttömien työnhakijoiden määrän lasku oli suurin (-46 %). Myös huhtikuuhun verrattuna työttömien työnhakijoiden määrä laski kaikkien ELY-keskusten alueilla, eniten Etelä-Pohjanmaalla (-11 %), Etelä-Savossa (-10 %), Satakunnassa (-10 %) ja Kainuussa (-9 %).

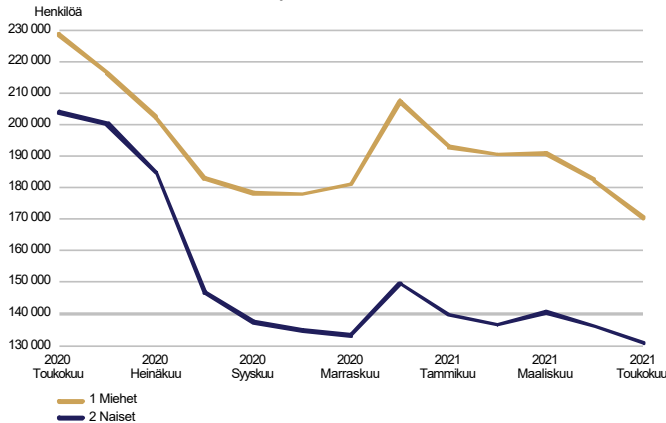
Työttömät työnhakijat ja avoimet työpaikat TE-toimistossa ELY-keskuksittain

ELY-keskus	Työttömät työnhakijat			Muutos		Työttömistä työnhakijoista lomautetut		Työttömien työnhakijoiden osuus työvoimasta		Muutos		
	Touko 2021	Huhti 2021	Touko 2020	Touko 2021	Touko 2020	Touko 2021	Huhti 2021	Touko 2021	Huhti 2021	Touko 2020	Touko 2021	
Uusimaa	109 376	113 331	147 687	-38 311	-26	19 322	12,4	19 389	20 267	12 294	7 095	58
Varsinais-Suomi	24 155	25 340	35 321	-11 166	-32	3 441	10,6	6 523	6 965	4 973	1 550	31
Satakunta	9 672	10 694	14 638	-4 966	-34	1 038	10,0	2 247	2 413	1 363	884	65
Häme	21 404	22 548	29 856	-8 452	-28	2 557	12,5	4 752	4 977	2 991	1 761	59
Pirkanmaa	26 383	28 354	41 442	-15 059	-36	3 167	10,7	7 702	7 395	3 629	4 073	112
Kaakkois-Suomi	15 417	16 640	22 949	-7 532	-33	1 630	12,0	2 703	2 630	1 768	935	53
Etelä-Savo	5 970	6 646	8 892	-2 922	-33	500	10,5	1 899	2 419	1 284	615	48
Pohjois-Savo	11 931	12 945	18 246	-6 315	-35	1 295	10,6	3 869	3 943	3 189	680	21
Pohjois-Karjala	9 804	10 563	13 760	-3 956	-29	734	13,7	1 545	1 871	1 208	337	28
Keski-Suomi	16 315	17 136	22 054	-5 739	-26	1 377	13,1	2 738	2 862	1 661	1 077	65
Etelä-Pohjanmaa	6 078	6 806	10 831	-4 753	-44	693	7,1	3 194	3 538	2 207	987	45
Pohjanmaa	8 216	8 555	13 762	-5 546	-40	1 019	7,3	2 475	3 018	1 557	918	59
Pohjois-Pohjanmaa	21 227	22 678	30 617	-9 390	-31	2 188	11,4	5 729	6 325	3 692	2 037	55
Kainuu	3 212	3 521	4 704	-1 492	-32	299	10,4	1 322	1 348	850	472	56
Lappi	10 568	11 134	15 295	-4 727	-31	1 491	13,1	2 858	3 070	1 796	1 062	59
Ahvenanmaa	1 096	1 164	2 018	-922	-46	273	7,3	268	247	111	157	141
Ulkomaat	334	351	607	-273	-45	165	.	1 994	1 996	2 500	-506	-20
KOKO MAA	301 160	318 408	432 681	-131 521	-30	41 189	11,4	71 207	75 284	47 073	24 134	51



Työttömät työnhakijat sukupuolen ja ikäryhmän mukaan

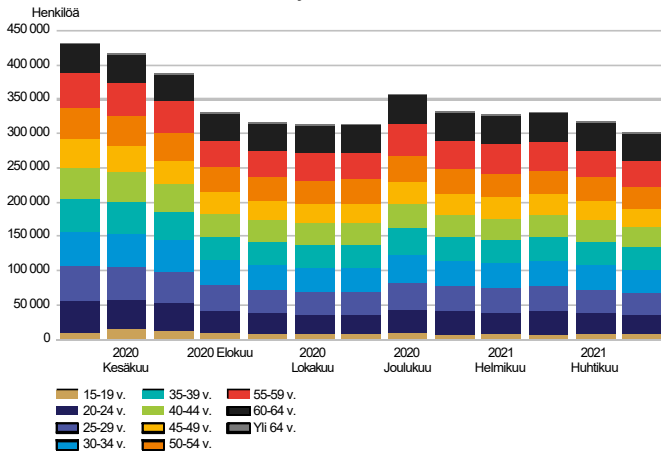
TYÖTTÖMÄT TYÖNHAKIJAT
sukupuolen mukaan



Naisten työttömyys laski miesten työttömyyttä enemmän

Työttömistä työnhakijoista oli miehiä 170 400 (57 %) ja naisia 130 700 (43 %). Huhtikuusta miesten työttömyys väheni 11 900:lla ja naisten työttömyys 5 300:lla. Edellisvuoden toukokuuhun verrattuna miesten työttömyys väheni 58 300:lla (-25 %) ja naisten työttömyys 73 200:lla (-36 %).

TYÖTTÖMÄT TYÖNHAKIJAT
ikäryhmän mukaan



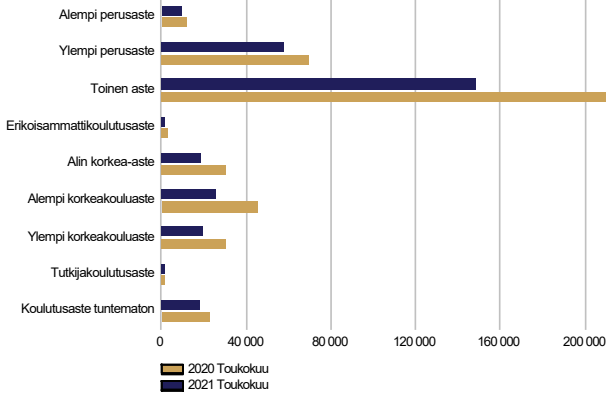
Kaikkien alle 65-vuotiaiden ikäryhmien työttömyys laski

Toukokuun lopussa alle 25-vuotiaita työttömiä työnhakijoita oli 36 100, mikä on 20 200 vähemmän kuin edellisen vuoden toukokuussa. Nuorten työttömyys väheni huhtikuusta 2 500:lla. Alle 20-vuotiaita oli työttömänä 6 900. Yli 50-vuotiaita oli työttömänä 110 500 eli 31 200 vähemmän kuin vuotta aikaisemmin. Yli 55-vuotiaita oli työttömänä 79 000, mikä on 15 100 vähemmän kuin vuosi sitten. Työttömyys laski eniten 20-29 -vuotiailla (-36 %) sekä 40-44 -vuotiailla (-35 %). Yli 64-vuotiailla työttömyys nousi 2 % edellisestä vuodesta. Huhtikuuhun verrattuna työttömyys laski kaikissa ikäryhmissä; eniten 20-24 -vuotiailla (-7 %) sekä ikäryhmissä 50-54 ja 25-29 (-6 %).



Työttömät työnhakijat koulutusasteen ja ammattiryhmän mukaan

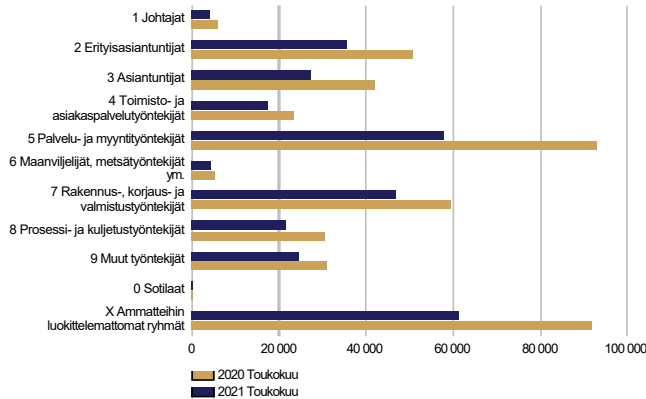
TYÖTTÖMÄT TYÖNHAKIJAT
koulutusasteittain



Työttömyys väheni kaikilla koulutusasteilla

Koulutusasteittain tarkasteltuna työttömyys laski edellisen vuoden toukokuuhun verrattuna kaikilla koulutusasteilla; eniten alemmalla korkeakouluasteella (-44 %), erikoisammattikoulutusasteella (-40 %), alimmalla korkea-asteella (-37 %) sekä ylemmällä korkeakouluasteella (-36 %). Vähiten työttömyys aleni ylemmällä perusasteella (-17 %), tutkijakoulutusasteella (-20 %) sekä alemmalla perusasteella (-20 %).

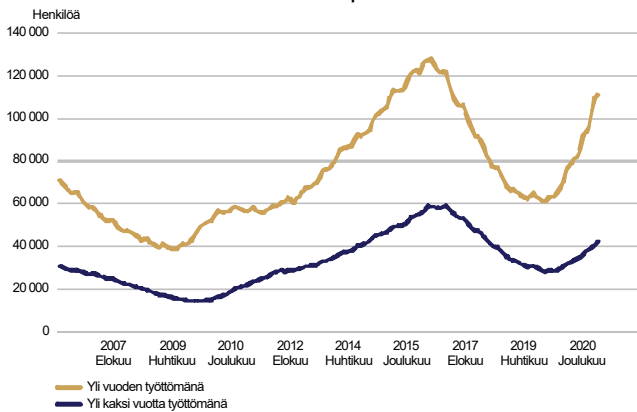
TYÖTTÖMÄT TYÖNHAKIJAT
ammattiryhmittäin



Työttömyys väheni kaikissa ammattiryhmissä

Ammattiryhmittäin tarkasteltuna työttömyys laski edellisen vuoden toukokuuhun verrattuna kaikissa ammattiryhmissä; eniten palvelu- ja myyntityöntekijöiden (-34 900), ammatteihin luokittelemattomien (-30 400), erityisasiantuntijoiden (-15 100) sekä asiantuntijoiden (-14 900) ryhmissä. Työttömyyden lasku on vähäisintä sotilaiden (-10), maanviljelijöiden ja metsätyöntekijöiden (-700) sekä johtajien (-1 700) ammattiryhmissä.

PITKÄAIKAISTYÖTTÖMÄT
kuukauden lopussa



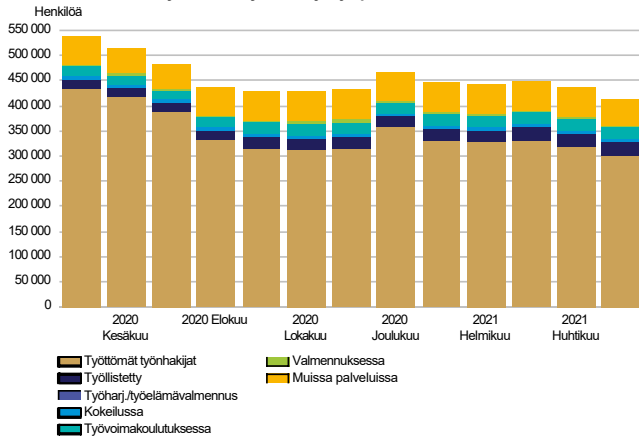
Pitkäaikaistyöttömyys kasvoi

Toukokuun lopussa yli vuoden yhtäjaksoisesti työttömänä olleita pitkäaikaistyöttömiä oli 110 900, mikä on 41 100 enemmän kuin vuotta aikaisemmin. Pitkäaikaistyöttömistä oli miehiä 66 000 ja naisia 44 900. Miesten määrä lisääntyi edellisestä vuodesta 24 400:lla (59 %) ja naisten määrä lisääntyi 16 700:lla (59 %). Yli kaksi vuotta yhtäjaksoisesti työttömänä olleita pitkäaikaistyöttömistä oli 42 200, mikä on 11 700 enemmän kuin vuosi sitten.



Palvelut

LAAJA TYÖTTÖMYYS
eli työttömät työnhakijat ja palveluissa olevat



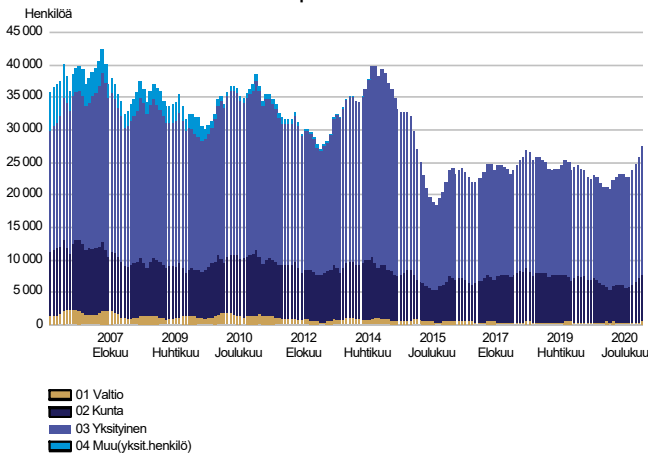
Palveluissa olevien määrä kasvoi

Toukokuun lopussa aktiivointiasteeseen laskettavien palveluiden piirissä oli 113 400 henkilöä, mikä on 7 800 enemmän kuin vuotta aikaisemmin. Huhtikuuhun verrattuna palveluissa olleiden määrä väheni 3 600:lla. Palveluissa olevista 59 900 oli kuntakokeilujen asiakkaana. Aktiivointiaste oli toukokuun lopussa 27,4 % eli 7,8 prosenttiyksikköä korkeampi kuin vuotta aikaisemmin. Kaikkiaan palveluissa oli 4,0 % työvoimasta.

Palveluissa olleista miehiä oli 54 900 eli 4 000 enemmän kuin vuotta aikaisemmin. Naisia oli palveluissa 58 600, mikä on 3 700 enemmän kuin viime vuonna.

Laajan työttömyyden eli työttömien työnhakijoiden ja palveluissa olleiden yhteismäärä oli toukokuun lopussa 414 600. Se on 123 800 vähemmän kuin vuotta aikaisemmin. Laajan työttömyyden lasku johtui erityisesti työttömänä olevien määrän vähentymisestä.

TYÖLLISTETYT
kuukauden lopussa sektoreittain



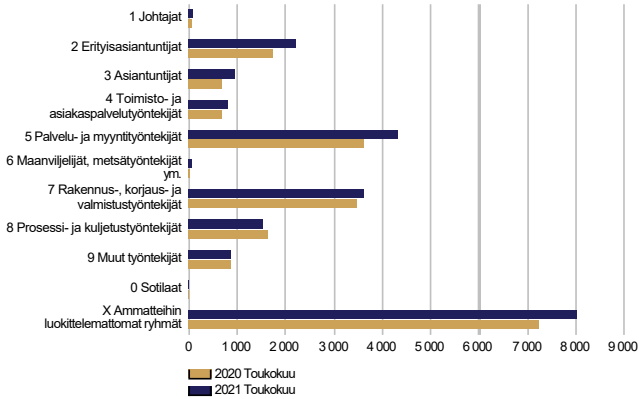
Työllistettyjen määrä lisääntyi erityisesti yksityisellä sektorilla

Palkkatuilla ja valtiolle työllistettyjä sekä starttirahan saajia oli toukokuun lopussa yhteensä 27 600 henkilöä, mikä on 6 300 enemmän kuin vuotta aikaisemmin. Työllistetyistä 2 % oli valtion, 26 % kuntien ja 72 % yksityisen sektorin töissä. Edellisen vuoden toukokuusta työllistäminen oli lisääntynyt valtiolle 14 %, kunnille 23 % ja yksityiselle sektorille 33 %. Työllistetyistä 53 prosenttia oli miehiä. Edellisestä vuodesta miesten työllistämiset olivat lisääntyneet 3 600:lla ja naisten työllistämiset 2 700:lla.



Työvoimakoulutus, valmennukset ja omaehtoinen opiskelu

TYÖVOIMAKOULUTUKSESSA OLEVAT
kuukauden lopussa koulutuksen tavoiteammatin mukaan

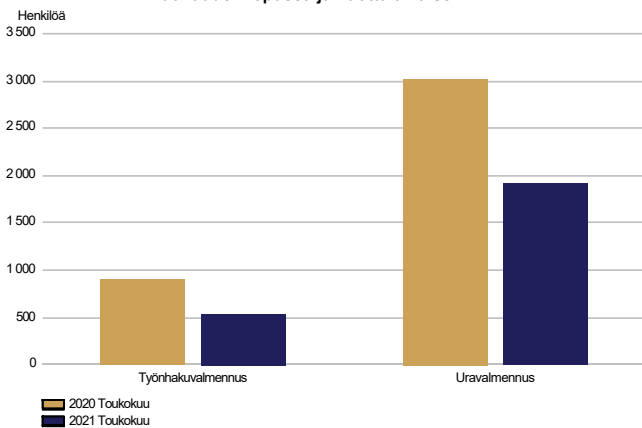


Työvoimakoulutuksessa olevien määrä kasvoi

Työvoimakoulutuksessa oli toukokuun lopussa 22 400 oppilasta, mikä on 2 400 enemmän kuin vuotta aikaisemmin. Oppilaista oli miehiä 10 600 ja naisia 11 800. Miesten määrä nousi 700:lla ja naisten määrä nousi 1 700:lla edellisen vuoden toukokuuhun verrattuna. Työvoimakoulutuksen aloitti toukokuun aikana 3 800 uutta oppilasta, mikä on 600 enemmän kuin vuosi sitten.

Tavoiteammatin perusteella muualla luokittelemattomien ryhmän suurin alaryhmä oli toukokuun lopussa kotoutumiskoulutuksessa olevat 7 300 henkilöä, joka oli 700 enemmän kuin edellisenä vuonna.

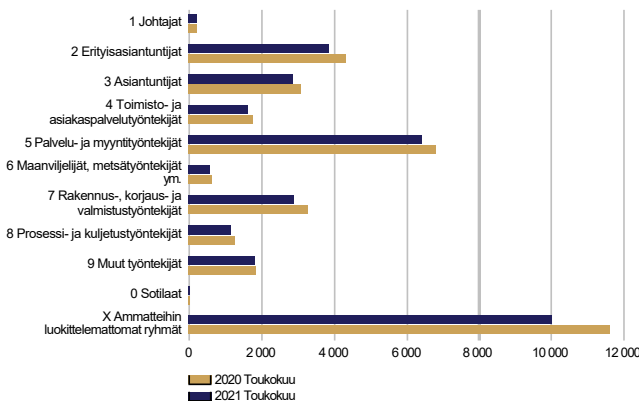
VALMENNUKSESSA
kuukauden lopussa ja vuotta aikaisemmin



Valmennuksissa olevien määrä väheni

Valmennuksissa oli toukokuun lopussa 2 500 henkilöä, mikä on 1 500 vähemmän kuin vuotta aikaisemmin. Valmennuksessa olleista oli miehiä 1 200 ja naisia oli myös 1 200. Uravalmennuksessa oli toukokuussa 1 900 henkilöä, mikä on 1 100 vähemmän kuin edellisenä vuonna vastaavaan aikaan. Työnhakuvalmennuksessa osallistujia oli 400 vähemmän kuin edellisenä vuonna.

OMAEOHTOISESSA OPISKELUSSA
kuukauden lopussa henkilön ammatin mukaan



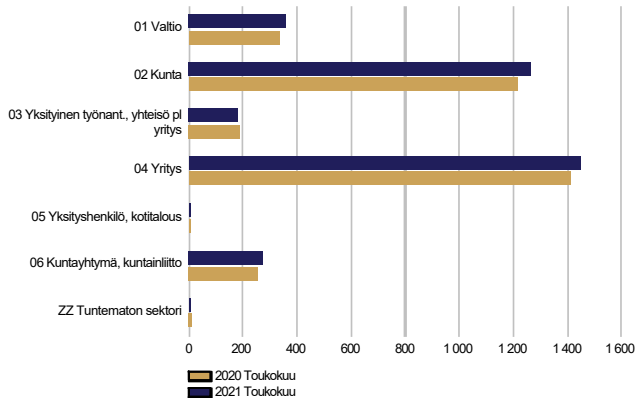
Omaehtoinen opiskelu väheni edellisvuodesta

Omaehtoisessa opiskelussa työttömyysetuudella oli yhteensä 31 500 henkilöä, mikä on 3 300 vähemmän kuin vuosi sitten. Työttömyysetuudella opiskeli 12 700 miestä eli 1 700 vähemmän kuin vuotta aikaisemmin. Vastaavasti naisia opiskeli 18 800, mikä on myös 1 700 vähemmän kuin vuosi sitten. Muualla luokittelemattomien ryhmästä henkilön ammattia ei tiedetty 8 800 henkilön osalta, mikä on 1 300 vähemmän kuin edellisenä vuonna vastaavaan aikaan.



Vuorotteluvapaa, kuntouttava työtoiminta ja kokeilut

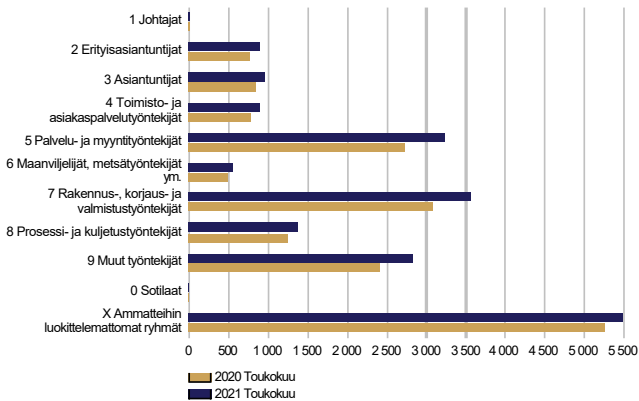
VUOROTTELUVAPAASIJAISENA
kuukauden lopussa ja vuotta aikaisemmin sektorin mukaan



Vuorotteluvapaasijaisten määrä pysyi samana

Vuorotteluvapaasijaisena oli toukokuun lopussa 3 500 henkilöä, eli 100 enemmän kuin vuosi sitten. Sijaisista oli miehiä 1 300 ja naisia 2 300. Miesten määrä lisääntyi vajaalla 50:llä ja naisten määrä lähes 100:lla edelliseen vuoteen verrattuna.

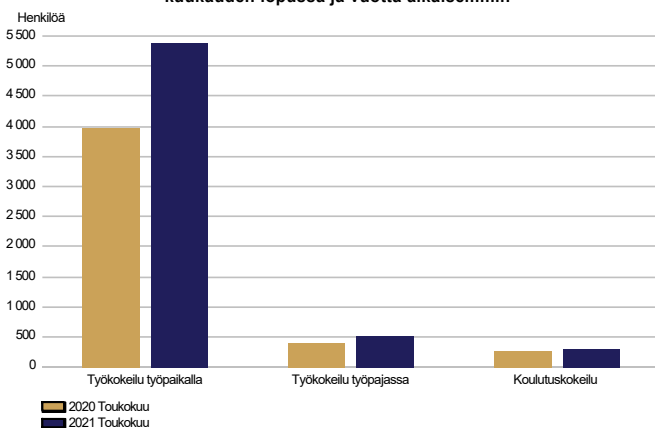
KUNTOUTTAVASSA TYÖTOIMINNASSA
kuukauden lopussa ja vuotta aikaisemmin



Kuntouttavassa työtoiminnassa edellisvuotta enemmän osallistujia

Kuntouttavassa työtoiminnassa oli toukokuun lopussa 19 800 henkilöä eli 2 200 enemmän kuin vuotta aikaisemmin. Osallistuneista oli miehiä 11 200 ja naisia 8 600. Edellisestä vuodesta miesten määrä lisääntyi 1 400:lla ja naisten määrä 700:lla.

KOKEILUISSA
kuukauden lopussa ja vuotta aikaisemmin



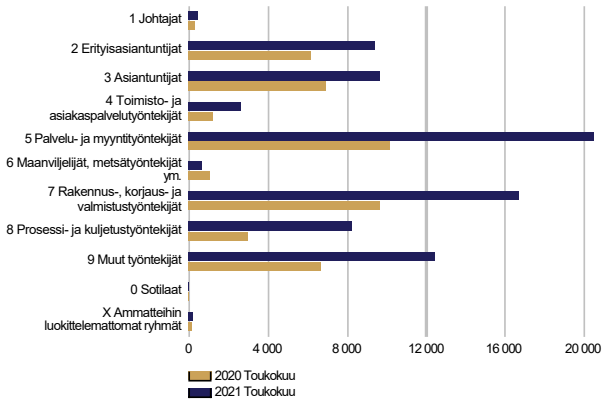
Kokeiluissa olevien määrä lisääntyi

Työ- ja koulutuskokeiluissa oli toukokuun lopussa yhteensä 6 200 henkilöä, mikä on 1 600 enemmän kuin edellisenä vuonna vastaavaan aikaan. Miehiä heistä oli 3 100 ja naisia 3 000. Miesten määrä lisääntyi 800:lla ja naisten määrä lisääntyi myös 800:lla edellisestä vuodesta.



Avoimet työpaikat

UUDET AVOIMET TYÖPAIKAT
kuukauden aikana ja vuotta aikaisemmin



Uusien avoimien työpaikkojen määrä kasvoi edellisvuodesta

Uusia avoimia työpaikkoja ilmoitettiin työ- ja elinkeinotoimistoihin sekä kuntakokeiluihin toukokuun aikana 80 800, mikä on 35 700 enemmän kuin edellisen vuoden toukokuussa. Kaikkiaan toukokuussa oli avoinna 154 800 työpaikkaa, mikä on 57 900 enemmän kuin vuosi sitten. Työpaikoista täytettiin toukokuun aikana 12 500, joista 3 700 työ- ja elinkeinotoimiston hakijalla. 70 000:n työpaikan avoinna olo päättyi, koska työpaikan hakuaika oli päättynyt tai hakijoita oli riittävästi. Lisäksi peruutettiin 4 400 työpaikkaa ja 2 000 työpaikkaa ei pystytty täyttämään. Työ- ja elinkeinotoimistoissa sekä kuntakokeiluissa oli toukokuun lopussa edelleen avoinna 71 200 työpaikkaa, mikä on 24 100 enemmän kuin vuotta aikaisemmin.

Uudet avoimet työpaikat olivat lisääntyneet lähes kaikissa ammattiryhmissä; eniten palvelu- ja myyntityöntekijöiden (10 300), rakennus-, korjaus- ja valmistustyöntekijöiden (7 000), muiden työntekijöiden (5 800), prosessi- ja kuljetustyöntekijöiden (5 300), erityisasiantuntijoiden (3 300) sekä asiantuntijoiden (2 800) ryhmissä. Uusien avoimien työpaikkojen lukumäärä väheni ainoastaan maanviljelijöiden ja metsätyöntekijöiden (-400) ryhmässä.



Yhteenvetotaulukko

TYÖLLISYYSTILANNE 2021 TOUKOKUUN LOPUSSA (I) JA
TOIMISTOJEN TOIMINTA TOUKOKUUN AIKANA (II)
KOKO MAA

I TILANNE KUUKAUDEN LOPUSSA	Touko-21	Touko-20	MUUTOS LKM.	MUUTOS %
A. TYÖNHAKIJAT				
1. Työttömät työnhakijat	301 160	432 681	-131 521	-30,4
joista kokoaikaisesti lomautetut	41 189	158 149	-116 960	-74,0
2. Lyhennetyllä työviikolla	14 905	23 231	-8 326	-35,8
3. Työssä olevat yhteensä	216 734	203 853	12 881	6,3
joista yleisillä työmarkkinoilla	195 598	186 330	9 268	5,0
joista työllistettynä	21 136	17 523	3 613	20,6
4. Työvoiman ulkopuolella	109 852	108 856	996	0,9
joista työllistymistä edistävässä palvelussa	25 947	22 662	3 285	14,5
joista koulutuksessa	63 559	63 199	360	0,6
1-4 Kaikki työnhakijat yhteensä	642 651	768 621	-125 970	-16,4
B. TYÖVOIMAN KYSYNTÄ				
1. Avoimet työpaikat yhteensä	71 207	47 073	24 134	51,3
joista yli kuukauden avoinna olleet	23 885	18 631	5 254	28,2
joista yli 2 kuukautta avoinna olleet	15 070	12 988	2 082	16,0
C. PALVELUISSA				
1. Valtiolle työllistetyt	537	471	66	14,0
2. Kuntiin työllistetyt	7 102	5 754	1 348	23,4
3. Yksityiselle sektorille työllistetyt	19 961	15 036	4 925	32,8
1-3 Työllistetyt yhteensä	27 600	21 261	6 339	29,8
4. Työvoimakoulutuksessa	22 428	20 016	2 412	12,1
5. Valmennuksessa	2 454	3 940	-1 486	-37,7
6. Työ-/koulutuskokeilussa	6 178	4 620	1 558	33,7
7. Vuorotteluvapaasijaisena	3 532	3 411	121	3,5
8. Kuntouttavassa työtoiminnassa	19 777	17 616	2 161	12,3
9. Omaehtoisessa opiskelussa	31 471	34 819	-3 348	-9,6
1-9 Palveluissa yhteensä	113 440	105 683	7 757	7,3
D. TYÖTTÖMYYDEN RAKENNE				
1. Työttömät naiset	130 723	203 954	-73 231	-35,9
2. Työttömät miehet	170 437	228 727	-58 290	-25,5
3. Alle 25-vuotiaat työttömät	36 144	56 374	-20 230	-35,9
4. Yli 50-vuotiaat työttömät	110 473	141 623	-31 150	-22,0
5. Pitkäaikaistyöttömät	110 873	69 766	41 107	58,9
6. Ulkomaalaiset työttömät	34 875	41 518	-6 643	-16,0
E. TOIMEENTULOTURVA				
1. Työttömiä työttömyyskassojen jäseniä	120 851	197 006	-76 155	-38,7
II TOIMINTA KUUKAUDEN AIKANA				
1. Työttömät työnhakijat	343 447	507 406	-163 959	-32,3
2. Muut työnhakijat	334 187	312 539	21 648	6,9
1-2 Työnhakijat yhteensä	677 634	819 945	-142 311	-17,4
3. Kuukauden kaikki työpaikat	154 788	96 931	57 857	59,7
Kuukauden uudet työpaikat	80 812	45 113	35 699	79,1
Täyttyneet työpaikat	12 535	9 417	3 118	33,1
joista toimiston hakijalla täyttyneet	3 677	2 911	766	26,3
Työpaikan hakuaika päättynyt tai hakijoita riittävästi	70 045	40 331	29 714	73,7
Työpaikka peruutettu tai ei pystytty täyttämään	6 457	4 303	2 154	50,1
4. Alkaneet työttömyysjaksot	38 758	97 081	-58 323	-60,1
5. Päättäneet työttömyysjaksot	53 007	100 558	-47 551	-47,3
6. Uudet työllistämiset	3 689	2 248	1 441	64,1
7. Aloittanut työvoimakoulutuksen	3 826	3 245	581	17,9



Ulkomaalaisten yhteenvetotaulukko

ULKOMAALAISTEN TYÖLLISYYSTILANNE 2021 TOUKOKUUN LOPUSSA (I) JA

TOIMISTOJEN TOIMINTA TOUKOKUUN AIKANA (II)

KOKO MAA

I TILANNE KUUKAUDEN LOPUSSA	Touko-21	Touko-20	MUUTOS LKM.	MUUTOS %
A. TYÖNHAKIJAT				
1. Työttömät työnhakijat	34 875	41 518	-6 643	-16,0
joista kokoaikaisesti lomautetut	5 048	12 354	-7 306	-59,1
2. Lyhennetyllä työviikolla	1 008	1 256	-248	-19,7
3. Työssä olevat yhteensä	20 799	17 725	3 074	17,3
joista yleisillä työmarkkinoilla	19 089	16 301	2 788	17,1
joista työllistettynä	1 710	1 424	286	20,1
4. Työvoiman ulkopuolella	28 998	28 797	201	0,7
joista työllistymistä edistävässä palvelussa	2 629	2 199	430	19,6
joista koulutuksessa	23 979	23 955	24	0,1
1-4 Kaikki työnhakijat yhteensä	85 680	89 296	-3 616	-4,0
C. PALVELUISSA				
1. Valtiolle työllistetyt	8
2. Kuntiin työllistetyt	448	359	89	24,8
3. Yksityiselle sektorille työllistetyt	1 557	1 174	383	32,6
1-3 Työllistetyt yhteensä	2 013	1 537	476	31,0
4. Työvoimakoulutuksessa	9 672	8 617	1 055	12,2
5. Valmennuksessa	137	198	-61	-30,8
6. Työ-/koulutuskokeilussa	1 267	929	338	36,4
7. Vuorotteluvapaasijaisena	52	54	-2	-3,7
8. Kuntouttavassa työtoiminnassa	1 186	1 181	5	0,4
9. Omaehtoisessa opiskelussa	13 034	14 892	-1 858	-12,5
1-9 Palveluissa yhteensä	27 361	27 408	-47	-0,2
D. TYÖTTÖMYYDEN RAKENNE				
1. Työttömät naiset	16 752	19 879	-3 127	-15,7
2. Työttömät miehet	18 123	21 639	-3 516	-16,2
3. Alle 25-vuotiaat työttömät	2 398	3 249	-851	-26,2
4. Yli 50-vuotiaat työttömät	8 971	9 560	-589	-6,2
5. Pitkäaikaistyöttömät	10 447	5 343	5 104	95,5
E. TOIMEENTULOTURVA				
1. Työttömiä työttömyyskassojen jäseniä	7 738	9 557	-1 819	-19,0
II TOIMINTA KUUKAUDEN AIKANA				
1. Työttömät työnhakijat	39 364	48 204	-8 840	-18,3
2. Muut työnhakijat	48 982	43 689	5 293	12,1
1-2 Työnhakijat yhteensä	88 346	91 893	-3 547	-3,9
4. Alkaneet työttömyysjaksot	5 514	8 547	-3 033	-35,5
5. Päättyneet työttömyysjaksot	5 248	6 792	-1 544	-22,7
6. Uudet työllistämiset	262	132	130	98,5
7. Aloittanut työvoimakoulutuksen	1 694	1 340	354	26,4



Alueellinen taulukko

TYÖTTÖMÄT TYÖNHAKIJAT JA AVOIMET TYÖPAIKAT ELY-KESKUKSITTAIN 2021 TOUKOKUUN LOPUSSA
KOKO MAA

ELY-keskus	Työvoima	Työttömät työnhakijat					Vamm. ja Avoimet				
		Osuus-% työvoimasta	Yhteensä	Miehet	Naiset	Alle 20- vuotiaat	Alle 25- vuotiaat	Yli 50- vuotiaat	Pitkäaik. työttömät	pitkäaik. sairaat	työ- paikat
Uusimaa	880 161	12,4	109 376	59 467	49 909	1 852	11 273	37 207	44 240	8 489	19 389
Varsinais-Suomi	228 633	10,6	24 155	13 540	10 615	581	2 996	8 646	7 633	2 781	6 523
Satakunta	96 959	10,0	9 672	5 657	4 015	268	1 157	4 282	3 354	1 280	2 247
Häme	170 771	12,5	21 404	12 289	9 115	543	2 637	8 619	8 601	3 171	4 752
Pirkanmaa	247 562	10,7	26 383	14 672	11 711	534	3 319	8 891	8 782	2 752	7 702
Kaakkois-Suomi	128 857	12,0	15 417	8 797	6 620	422	1 746	6 662	5 039	1 805	2 703
Etelä-Savo	56 747	10,5	5 970	3 615	2 355	169	707	2 635	2 118	1 070	1 899
Pohjois-Savo	112 391	10,6	11 931	7 194	4 737	315	1 576	4 824	4 866	1 789	3 869
Pohjois-Karjala	71 372	13,7	9 804	5 846	3 958	211	1 173	4 340	3 882	1 288	1 545
Keski-Suomi	124 466	13,1	16 315	9 467	6 848	447	2 562	5 808	6 274	1 616	2 738
Etelä-Pohjanmaa	86 161	7,1	6 078	3 637	2 441	203	877	2 313	1 543	1 056	3 194
Pohjanmaa	112 960	7,3	8 216	4 786	3 430	222	1 021	3 033	2 597	1 060	2 475
Pohjois-Pohjanmaa	187 001	11,4	21 227	12 297	8 930	760	3 334	6 943	7 486	2 507	5 729
Kainuu	30 941	10,4	3 212	1 994	1 218	101	413	1 529	844	534	1 322
Lappi	80 787	13,1	10 568	6 349	4 219	229	1 224	4 285	3 222	1 218	2 858
Ahvenanmaa	15 115	7,3	1 096	592	504	...	120	360	292	...	268
Ulkomaat	0	0,0	334	237	97	...	7	96	99	...	1 994
Yhteensä	2 630 884	11,4	301 160	170 437	130 723	6 884	36 144	110 473	110 873	32 459	71 207



Tietoa sivustosta

Tällä sivustolla esitetään työ- ja elinkeinoministeriön (TEM) uusimman Työllisyyskatsauksen sisältö tilastointikohteiden mukaisesti jaoteltuna. Tämän Työllisyyskatsauksen pdf-versio sekä aikaisempien kuukausien katsaukset löytyvät oikealla olevan linkin kautta.

Työllisyyskatsaus perustuu TEM:n Työnvälitystilaston tietoihin. Työnvälitystilasto kerää tietoja Työ- ja elinkeinotoimistoihin (TE-toimistoihin) ilmoittautuneista työnhakijoista kuten työttömistä työnhakijoista, hallinnon palveluista sekä TE-toimistoihin ilmoitetuista avoimista työpaikoista. Tiedot kerätään TE-toimistojen asiakaspalvelurekisteristä (URA). Siten Työnvälitystilaston tiedot ovat täysin rekisteripohjaisia.

Tilasto kattaa kaikki edellä mainittuihin ryhmiin kuuluvat henkilöt, palvelut ja avoimet työpaikat, jotka ovat rekisteröitynä tilastointikaudella kyseisessä rekisterissä erikseen määriteltyjen luokittelijoiden ja muuttujien mukaisesti.

Työllisyyskatsauksen tekstissä on kausivaihtelun vuoksi vertailu edellisen vuoden vastaavaan kuukauteen. Katsauksen kuviot sisältävät tiedot myös taulukkomuodossa. Kunkin kuukauden Työllisyyskatsaus julkaistaan seuraavan kuukauden loppupuolella etukäteen vahvistettujen julkistamispäivien mukaisesti.

Merkkien selitykset:

. tieto on epälooginen esitettäväksi

... tieto on salassapitosäännön alainen

Lisätietoja:

- **Työnvälitystilasto Internetissä:**

<https://www.tem.fi/tyollisyyskatsaus-ja-tyonvalitystilasto>

- **Työnvälitystilaston kuvaus ja laatuseloste:**

<https://www.tem.fi/tilaston-julkistamispaivat-kuvaus-ja-laatuseloste>

- **Työnvälitystilaston keskeiset tiedot löytyvät Tilastokeskuksen StatFin -tilastotietokannasta:**

https://pxnet2.stat.fi/PXWeb/pxweb/fi/StatFin/StatFin__tym__tyonv/

- **Työnvälitystilaston tietoja on myös Työpoliittisen aikakauskirjan tilasto-osuudessa:**

<https://www.tem.fi/tyopoliittinen-aikakauskirja>

- **TEM:n ja Tilastokeskuksen kuukausittainen yhteisjulkistus:**

<https://tilastokeskus.fi/til/tyti/tie.html>

- **TEM:n Työnvälitystilaston ja Tilastokeskuksen työvoimatutkimuksen lukujen eroista löytyy lisätietoja osoitteesta:**

https://www.stat.fi/til/tyti/tyti_2019-09-13_men_001.html

- **TEM:n Työnvälitystilaston ja Tilastokeskuksen avointen työpaikkojen tilaston eroista löytyy lisätietoja osoitteesta:**

https://tilastokeskus.fi/til/atp/atp_2017-01-02_men_001.html

- **Työllisyyden kuntakokeilujen seuranta:**

<https://app.powerbi.com/view?r=eyJrJoiMzA0M2ViOWQ0OTlwYy00ZjZjLWJ0TgtZDRkOGFmMTc0NGExliwidCI6ImQ5NTk1MWE2LWRmZDRMtNGE3NC05YWJlLWYyYjYjYjg5ZDY3MSIsImMiOiJh9>

Viittausohje:

Suomen virallinen tilasto (SVT): Työ- ja elinkeinoministeriö, Työnvälitystilasto. ISSN: 1797-3694. 202V:KK, Työllisyyskatsaus, XXXXXkuu 202V. Helsinki: Työ- ja elinkeinoministeriö (viitattu pvm). Saantitapa: <https://www.temtyollisyyskatsaus.fi>



Yhteystiedot

Työ- ja elinkeinoministeriö

Työllisyys ja toimivat markkinat -osasto

Työmarkkinat -ryhmä

Kaisa-Mari Kuusela, 029 504 8294

Petri Syvänen, 029 504 8050

Hilkka Kattelus, 029 504 8047

S-posti: etunimi.sukunimi(at)tem.fi / tyonvalitystilasto(at)tem.fi

<https://www.temtyollisyyskatsaus.fi>

ISSN: 1797-3694 (Verkkojulkaisu)

