



Sysselsättningsöversikt

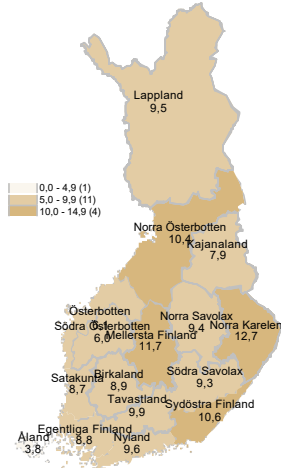
Augusti 2023



Työ- ja elinkeinoministeriö
Arbets- och näringsministeriet

I augusti 249 500 arbetslösa arbetssökande

Andelen arbetslösa arbetssökande av arbetskraften enligt NTM-central



Vid arbets- och näringsbyråerna och inom ramen för kommunförsöken fanns det i slutet av augusti sammanlagt 249 500 arbetslösa arbetssökande. Det är 10 400 fler än ett år tidigare. Från föregående månad minskade antalet arbetslösa arbetssökande med 29 200. Av arbetskraften var andelen arbetslösa arbetssökande 9,4 procent, det vill säga 0,3 procentenheter mer än ett år tidigare. Uppgifterna framgår av arbets- och näringsministeriets arbetsförmedlingsstatistik.

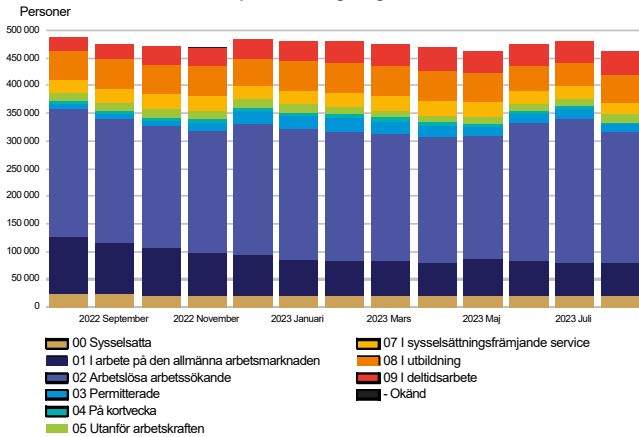
Trender:

- Det totala antalet arbetssökande minskade med 22 500
- Det fanns 10 400 fler arbetslösa arbetssökande än ett år tidigare
- Det fanns 5 100 fler permitterade på heltid
- I service som räknas in i aktiveringsgraden deltog 2 100 fler personer än för ett år sedan
- Det fanns 30 700 färre nya lediga jobb än året innan



Samtliga arbetssökande

Arbetssökande per grupp
på beräkningsdagen



Det totala antalet arbetssökande minskade

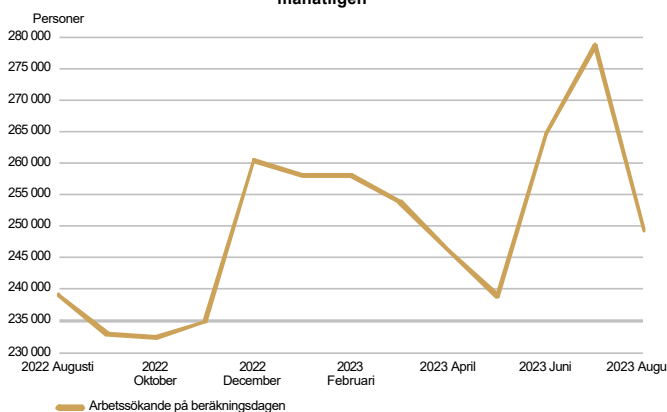
Vid arbets- och näringsbyråerna och inom ramen för kommunförsöken fanns det i slutet av augusti sammanlagt 463 400 arbetssökande, vilket är 22 500 färre än ett år tidigare. Av de arbetssökande var 238 800 män och 224 500 kvinnor. Jämfört med läget för ett år sedan minskade antalet män med 4 600 och antalet kvinnor med 17 900. Av arbetssökande var 243 400 personer kunder hos kommunförsöken, vilket är 11 800 fler än för ett år sedan.

Antalet yrkesverksamma arbetssökande uppgick till 122 300, av vilka 61 700 hade heltidsarbete, 41 800 deltidsarbete och 18 800 var sysselsatta genom den service som ordnas av arbets- och näringsförvaltningen och inom ramen för kommunförsöken. Antalet arbetssökande som inte hör till arbetskraften uppgick till 86 500, av vilka 22 000 var i sysselsättningsfrämjande service och 51 500 i utbildning. Av arbetssökandena var 249 500 arbetslösa arbetssökande, vilket är 10 400 fler än ett år tidigare. Av de arbetslösa arbetssökandena var i augusti 14 700 permitterade på heltid, dvs. 3 700 färre än i juli. Jämfört med augusti i fjol ökade antalet permitterade på heltid med 5 100. Antalet arbetssökande på kortvecka uppgick dessutom till 5 000, vilket är 200 färre än ett år tidigare.



Arbetslösa arbetssökande

ARBETSLÖSA ARBETSSÖKANDE
månatligen

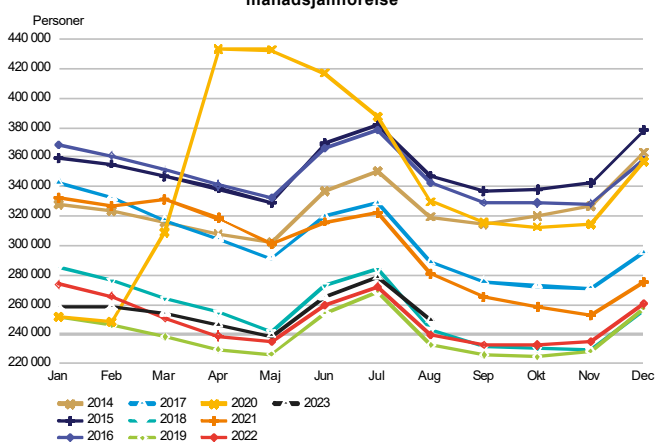


Antalet arbetslösa arbetssökande ökade i augusti

I slutet av augusti fanns det 249 500 arbetslösa arbetssökande vid arbets- och näringsbyråerna och inom ramen för kommunförsöken, vilket är 10 400 fler än ett år tidigare. Jämfört med juli minskade antalet arbetslösa arbetssökande med 29 200. Av de arbetslösa arbetssökandena var 144 500 kunder hos kommunförsöken, vilket är 9 500 fler än i augusti föregående år. I augusti inleddes 15 600 nya jobbsökningar för arbetslösa arbetssökande, vilket är 2 200 fler än i augusti i fjol. I augusti inleddes 37 600 arbetslöshetsperioder, vilket är 6 500 fler än för ett år sedan. Antalet arbetslöshetsperioder som inleddes var 2 600 färre än i juli. Antalet inledda arbetslöshetsperioder är alltid större än antalet inledda jobbsökningar, eftersom perioder också inleds av personer inom andra redan gällande grupper av arbetssökande.

Av de arbetslösa arbetssökandena var 37 600 utländska medborgare, vilket är 4 700 fler än i augusti i fjol. I slutet av augusti var 8 900 av de utländska arbetslösa arbetssökandena medborgare i EU-/EES-länder, vilket är 600 fler än för ett år sedan.

ARBETSLÖSA ARBETSSÖKANDE
månadsjämförelse

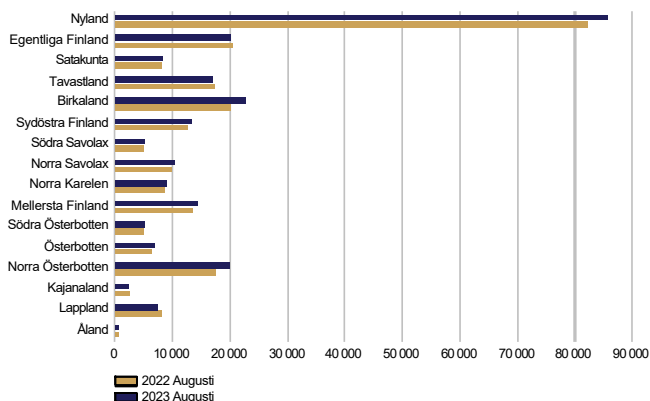


Av de arbetslösa arbetssökandena var i augusti 14 700 permitterade på heltid, dvs. 3 700 färre än i juli. Jämfört med augusti i fjol ökade antalet permitterade på heltid med 5 100. I augusti inleddes 2 300 jobbsökningar för permitterade på heltid, dvs. 1 200 fler än för ett år sedan. Det inleddes 8 200 nya perioder för permitterade på heltid, dvs. 5 200 fler än i augusti i fjol. Jämfört med juli inleddes 2 600 färre nya perioder för permitterade på heltid. Antalet permitterade på heltid ökade i åtta yrkesgrupper och minskade i en yrkesgrupp. Antalet permitterade på heltid ökade mest i yrkesgrupperna byggnads-, reparations- och tillverkningsarbetare (2 200), process- och transportarbetare (1 200), personal utan klassificering i yrken (900) och specialister (700). Antalet permitterade på heltid minskade endast i yrkesgruppen service- och försäljningspersonal (-400). Antalet permitterade var oförändrat i yrkesgrupperna militärer samt jordbrukare och skogsarbetare.



Arbetslösa arbetssökande enligt regioner

ARBETSLÖSA ARBETSSÖKANDE
per NTM-central



Arbetslösheten minskade inom fyra NTM-centralers område

I augusti minskade antalet arbetslösa arbetssökande inom fyra närings-, trafik- och miljöcentralers (NTM) område jämfört med motsvarande tidpunkt året innan: i Lappland (-5 %), i Kajanaland (-4 %), i Tavastland (-2 %) och i Egentliga Finland (-1 %). Antalet arbetslösa arbetssökande ökade mest i Norra Österbotten (13 %), Birkaland (12 %), Österbotten (8 %), Mellersta Finland (7 %) och Norra Savolax (6 %). Också på Åland minskade antalet arbetslösa arbetssökande (-4 %). Jämfört med juli minskade antalet arbetslösa arbetssökande inom alla närings-, trafik- och miljöcentralers områden, mest i Österbotten (-21 %), Kajanaland (-15 %), Lappland (-14 %), Norra Österbotten (-13 %) och Norra Karelen (-13 %). Också på Åland minskade antalet arbetslösa arbetssökande jämfört med juli (-8 %).

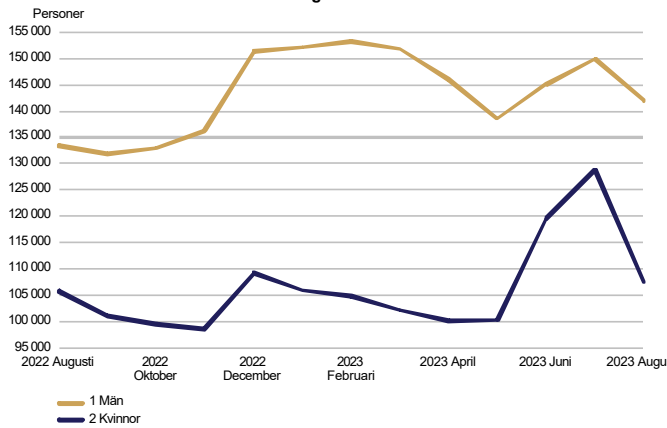
Arbetslösa arbetssökande och lediga jobb vid arbets- och näringsbyrån enligt NTM-central

NTM-central	Arbetslösa arbetssökande			Förändring		Av de arbetslösa arbetssökande		Andelen arbetslösa av arbetskraften		Lediga jobb			Förändring	
	Aug 2023	Jul 2023	Aug 2022	Aug 2023 Aug 2022	%	Arbetslösa	%	Aug 2023	Jul 2023	Aug 2022	Aug 2023 Aug 2022	%		
Nyland	85 760	93 776	82 373	3 387	4	3 741	9,6	15 221	14 903	24 962	-9 741	-39		
Egentliga Finland	20 296	23 010	20 468	-172	-1	1 329	8,8	4 955	5 146	7 447	-2 492	-33		
Satakunta	8 350	9 357	8 236	114	1	443	8,7	1 547	1 516	2 457	-910	-37		
Tavastland	16 987	18 589	17 271	-284	-2	990	9,9	3 168	3 388	4 986	-1 818	-36		
Birkaland	22 667	25 203	20 329	2 338	12	1 425	8,9	4 861	5 112	9 433	-4 572	-48		
Sydöstra Finland	13 448	14 905	12 807	641	5	1 057	10,6	1 547	1 574	2 745	-1 198	-44		
Södra Savolax	5 188	5 723	5 075	113	2	395	9,3	1 206	1 229	1 846	-640	-35		
Norra Savolax	10 576	11 555	9 957	619	6	746	9,4	2 469	2 228	4 049	-1 580	-39		
Norra Karelen	9 021	10 315	8 643	378	4	574	12,7	1 079	928	1 931	-852	-44		
Mellersta Finland	14 533	16 459	13 576	957	7	895	11,7	1 543	1 665	3 791	-2 248	-59		
Södra Österbotten	5 136	5 862	5 084	52	1	515	6,0	1 670	1 705	2 900	-1 230	-42		
Österbotten	6 872	8 645	6 363	509	8	467	6,1	1 776	1 768	4 606	-2 830	-61		
Norra Österbotten	19 826	22 803	17 603	2 223	13	1 481	10,4	3 849	3 747	5 516	-1 667	-30		
Kajanaland	2 433	2 847	2 530	-97	-4	107	7,9	797	700	1 441	-644	-45		
Lappland	7 593	8 817	7 995	-402	-5	478	9,5	5 812	5 059	6 053	-241	-4		
Åland	566	617	592	-26	-4	16	3,8	289	209	309	-20	-6		
Utland	251	261	212	39	18	31	.	3 023	2 789	2 484	539	22		
HELA LANDET	249 506	278 747	239 116	10 390	4	14 690	9,4	54 812	53 666	86 956	-32 144	-37		



Arbetslösa arbetssökande enligt kön och åldersgrupp

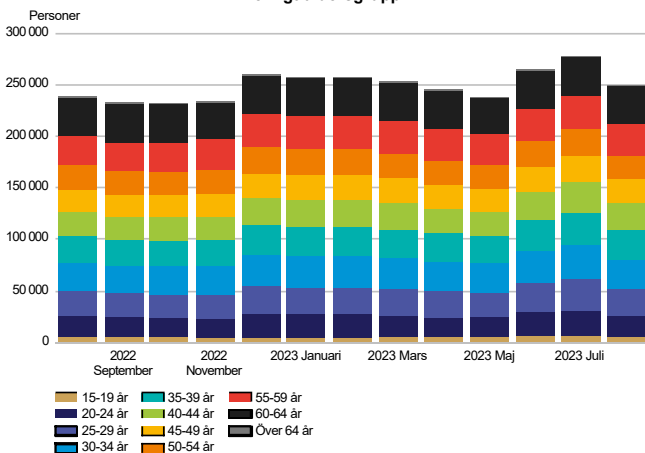
ARBETSLÖSA ARBETSSÖKANDE enligt kön



Männens arbetslöshet ökade mer än kvinnornas arbetslöshet

Av de arbetslösa arbetssökandena var 142 000 (57 %) män och 107 500 (43 %) kvinnor. Jämfört med juli minskade männens arbetslöshet med 8 000 personer och kvinnornas arbetslöshet med 21 300 personer. Jämfört med augusti året innan ökade männens arbetslöshet med 8 600 personer (6 %) och kvinnornas arbetslöshet med 1 800 personer (2 %).

ARBETSLÖSA ARBETSSÖKANDE enligt åldersgrupp



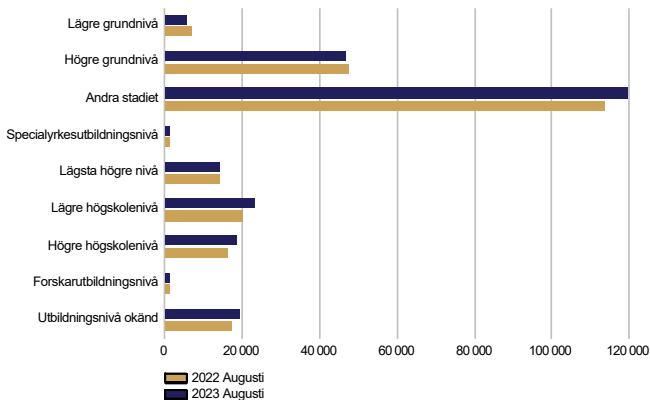
Arbetslösheten minskade bland personer som fyllt 60 år

I slutet av augusti fanns det 26 100 arbetslösa arbetssökande under 25 år, vilket är 500 fler än i augusti i fjol. Ungdomsarbetslösheten minskade med 4 900 från juli. Antalet arbetslösa under 20 år uppgick till 5 600. Antalet arbetslösa över 50 år var 90 800, det vill säga 500 fler än ett år tidigare. Antalet arbetslösa som fyllt 55 år uppgick till 67 400, vilket är 400 fler än för ett år sedan. Arbetslösheten minskade i åldersgrupperna över 64-åringar (-9 %) och 60-64-åringar (-1 %). Arbetslösheten ökade mest i åldersgrupperna 40-44-åringar (10 %), 45-49-åringar (9 %) och 30-34-åringar (8 %). Jämfört med juli minskade arbetslösheten i alla åldersgrupper, mest bland personer under 25 år (-16 %) och i åldersgruppen 25-29-åringar (-14 %).



Arbetslösa arbetssökande enligt utbildningsnivåer och yrkesgrupper

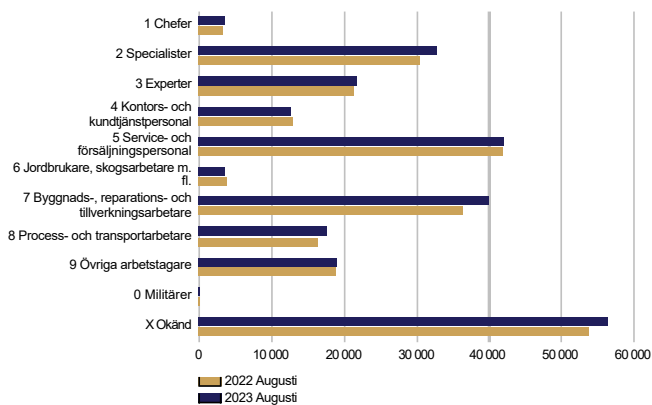
ARBETSLÖSA ARBETSSÖKANDE
enligt utbildningsnivå



Arbetslösheten minskade endast på tre utbildningsnivåer

Betraktat enligt utbildningsnivå minskade arbetslösheten jämfört med augusti året innan på tre utbildningsnivåer. Arbetslösheten minskade på det lägre grundstadiet (-16 %), det högre grundstadiet (-3 %) och den lägsta högre nivån (-2 %). Arbetslösheten ökade mest på specialyrkesutbildningsnivå (16 %), på lägre högskolenivå (14 %), på utbildningsnivå okänd (12 %) och på högre högskolenivå (12 %).

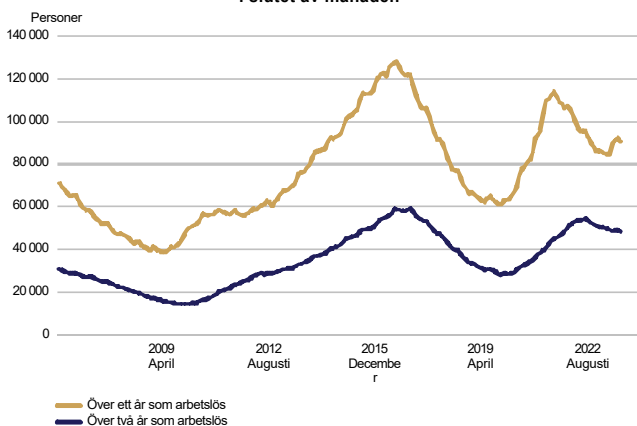
ARBETSLÖSA ARBETSSÖKANDE
enligt yrkesgrupp



Arbetslösheten minskade i två yrkesgrupper

Yrkesgruppsvis betraktat minskade arbetslösheten i två yrkesgrupper jämfört med augusti året innan; inom grupperna kontors- och kundtjänstpersonal (-200) samt jordbrukare och skogsarbetare (-200). Arbetslösheten ökade mest i yrkesgrupperna byggnads-, reparations- och tillverkningsarbetare (3 600), personal utan klassificering i yrken (2 700), specialister (2 100) samt process- och transportarbetare (1 400). I yrkesgruppen militärer skedde det inga ändringar i arbetslösheten.

LÅNGTIDSARBETSLÖSA
i slutet av månaden



Långtidsarbetslösheten minskade

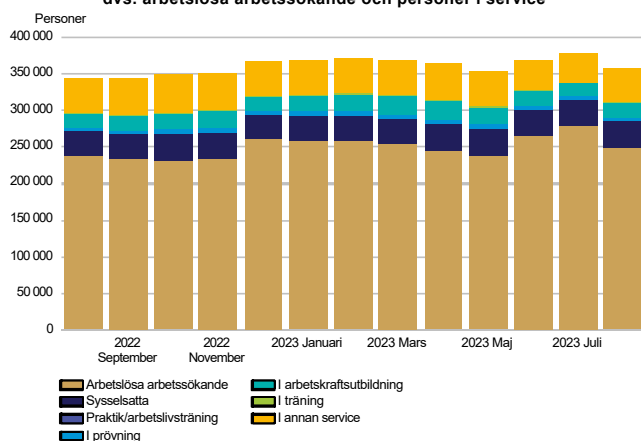
I slutet av augusti fanns det 90 800 långtidsarbetslösa, det vill säga personer som varit arbetslösa utan avbrott i minst ett år. Detta är 1 500 färre än ett år tidigare. Av de långtidsarbetslösa var 54 300 män och 36 500 kvinnor. Från föregående år minskade antalet män med 1 200 (-2 %) och antalet kvinnor med 300 (-1 %). Av de långtidsarbetslösa hade 48 400, det vill säga 4 700 färre än för ett år sedan, varit kontinuerligt utan arbete i över två år.



Service

OMFATTANDE ARBETSLÖSHET

dvs. arbetslösa arbetssökande och personer i service



Antalet deltagare i service ökade

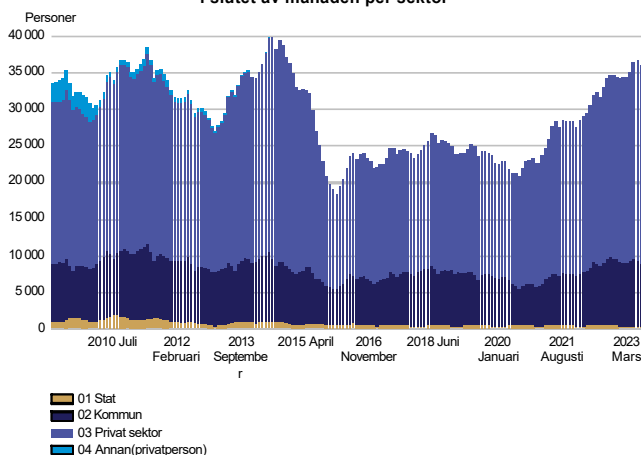
I slutet av augusti deltog 108 000 personer i service som räknas in i aktiveringsgraden, vilket är 2 100 fler än ett år tidigare. Jämfört med juli ökade deltagarna i service med 7 900. Av deltagarna i service var 63 700 kunder hos kommunförsöken, vilket är 4 300 fler än i augusti i fjol. Aktiveringsgraden var 30,2 % i slutet av augusti, dvs. 0,5 procentenheter lägre än ett år tidigare. Allt som allt deltog 3,8 procent av arbetskraften i service.

Av deltagarna i service var 52 300 män, det vill säga 1 200 fler än ett år tidigare. I service deltog 55 700 kvinnor, vilket är 900 fler än i fjol.

De som räknas in i den omfattande arbetslösheten, dvs. arbetslösa arbetssökande och personer i service, uppgick till sammanlagt 357 500 personer i slutet av augusti. Det är 12 500 fler än ett år tidigare. Ökningen av den omfattande arbetslösheten berodde på att både antalet arbetslösa arbetssökande och personer i service ökade.

SYSSELSATTA

i slutet av månaden per sektor



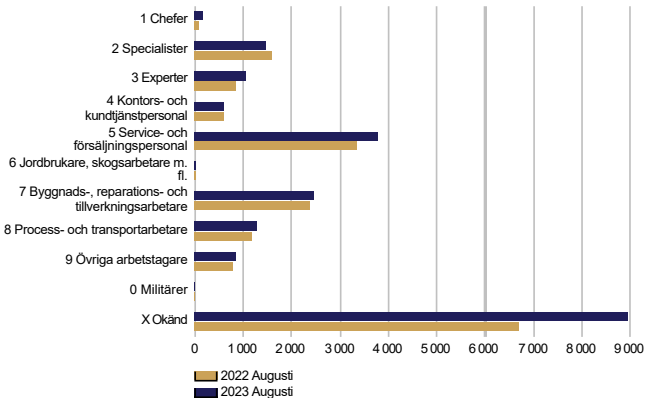
Antalet sysselsatta personer ökade inom den privata sektorn

Antalet personer som var sysselsatta med lönesubventioner och sysselsatta hos staten samt mottagare av startpeng uppgick sammanlagt till 36 100 i slutet av augusti. Detta är 3 000 fler än ett år tidigare. Av dessa sysselsattes 1 procent hos staten, 24 procent hos kommunerna och 75 procent inom den privata sektorn. Jämfört med förra augusti hade sysselsättningen ökat med 14 % inom den privata sektorn, medan den hade minskat med 44 % hos staten och med 0,5 % hos kommunerna. Av de sysselsatta var 54 procent män. Från föregående år hade sysselsättningen bland män ökat med 1 900 och sysselsättningen bland kvinnor med 1 100.



Arbetskraftsutbildning, träning och frivilliga studier

PERSONER I ARBETSKRAFTSUTBILDNING i slutet av månaden efter målyrke för utbildningen

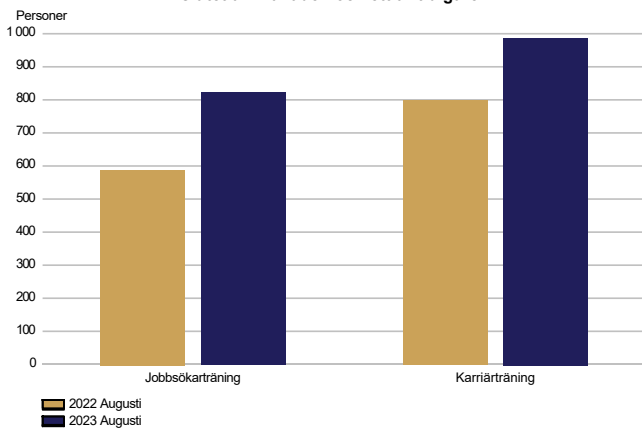


Antalet deltagare i arbetskraftsutbildning ökade

I arbetskraftsutbildning deltog i slutet av augusti 20 600 personer, vilket är 3 100 fler än ett år tidigare. Av dem var 9 000 män och 11 600 kvinnor. Jämfört med augusti föregående år ökade antalet män med 1 000 och antalet kvinnor med 2 100. Under augusti månad påbörjade 5 900 nya personer arbetskraftsutbildning. Detta är 400 fler än för ett år sedan.

Utifrån målyrket var den största undergruppen inom gruppen personal utan annan klassificering de 8 400 personer som deltog i integrationsutbildning i slutet av augusti. Detta var 2 200 fler än året innan.

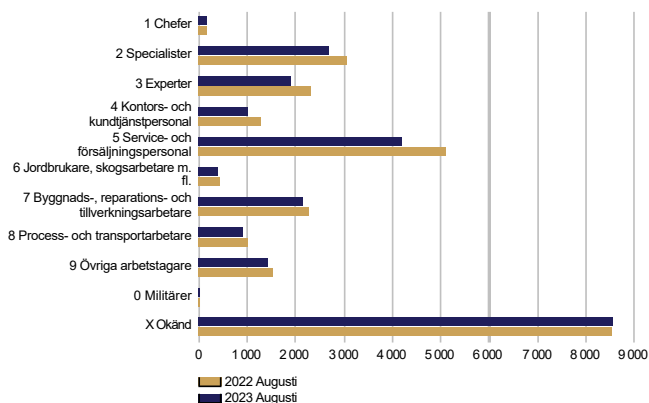
I TRÄNING i slutet av månaden och ett år tidigare



Antalet deltagare i träningar ökade

I slutet av augusti deltog 1 800 personer i träning, vilket är 400 fler än ett år tidigare. I träning deltog 900 män och likaså 900 kvinnor. I karriärträning deltog i augusti 1 000 personer, vilket är 200 fler än vid motsvarande tidpunkt föregående år. I arbetssökningsträning deltog 800 personer, det vill säga 200 fler än ett år tidigare.

I FRIVILLIGA STUDIERN i slutet av månaden efter persons yrkesgrupp



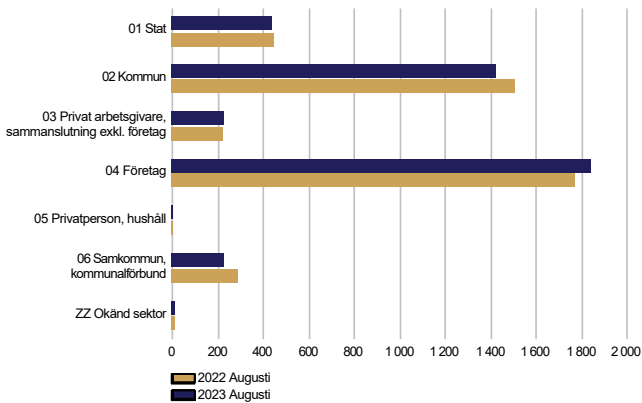
De frivilliga studierna minskade från föregående år

Antalet personer som bedrev frivilliga studier med arbetslöshetsförmån uppgick till sammanlagt 23 400, vilket är 2 300 färre än för ett år sedan. Antalet män som studerade med arbetslöshetsförmån var 9 000, vilket är 800 färre än ett år tidigare. Motsvarande antal kvinnor var 14 400, vilket är 1 600 färre än för ett år sedan. I gruppen personal utan annan klassificering fanns det inte information om yrket för 7 900 personer, vilket är 200 fler än vid motsvarande tidpunkt föregående år.



Alterneringsledig, Arbetsverksamhet i rehabiliteringssyfte och prövningar

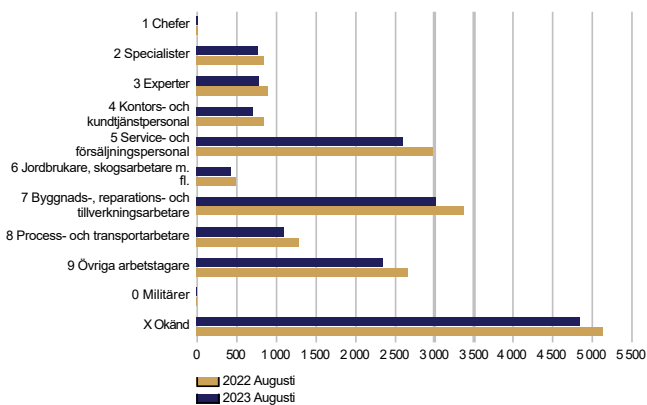
SOM ALTERNERINGSVIKARIE
i slutet av månaden och ett år tidigare enligt sektor



Antalet alterneringsvikarier hölls oförändrat

I slutet av augusti var 4 300 personer alterneringsvikarier, vilket är lika många som för ett år sedan. Av vikarierna var 1 600 män och 2 700 kvinnor. Jämfört med året innan är antalet oförändrat i fråga om både män och kvinnor.

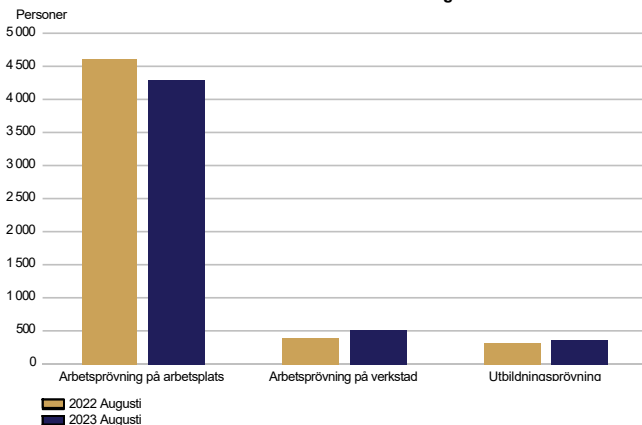
I ARBETSVERKSAMHET I REHABILITERINGSSYFTE
i slutet av månaden och ett år tidigare



Färre deltagare i arbetsverksamhet i rehabiliteringssyfte än året innan

I arbetsverksamhet i rehabiliteringssyfte deltog i slutet av augusti 16 600 personer, dvs. 1 900 färre än ett år tidigare. Av deltagarna var 9 400 män och 7 200 kvinnor. Från föregående år minskade antalet män med 1 100 och antalet kvinnor med 800.

PRÖVNINGAR
i slutet av månaden och ett år tidigare



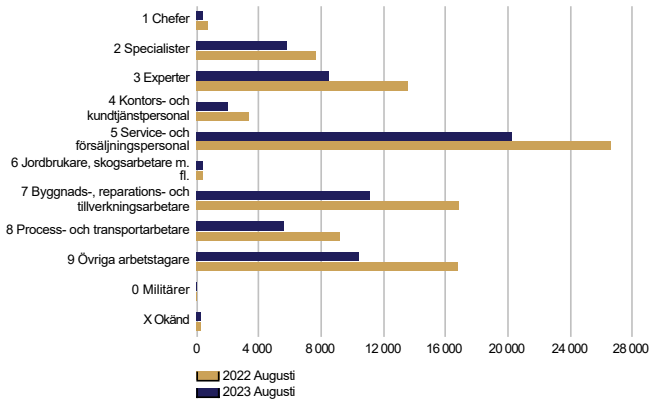
Antalet deltagare i prövningar minskade

I arbets- och utbildningsprövningar deltog i slutet av augusti sammanlagt 5 200 personer, det vill säga 100 färre än vid motsvarande tidpunkt året innan. Av dem var 2 700 män och 2 400 kvinnor. Jämfört med föregående år var antalet män oförändrat, medan antalet kvinnor minskade med 100.



Lediga jobb

NYA LEDIGA JOBB
under månaden och ett år tidigare



Antalet nya lediga jobb minskade från föregående år

Till arbets- och näringsbyråerna samt kommunförsöken anmäldes under augusti totalt 64 700 nya lediga jobb, vilket är 30 700 färre än i augusti året innan. Allt som allt fanns det i augusti 114 400 lediga jobb, vilket är 61 100 färre än för ett år sedan. Av jobben tillsattes under månaden 9 800, av vilka 2 200 med sökande från arbets- och näringsbyrån. Sammantaget 42 600 jobb var inte längre lediga på grund av att ansökningstiden gått ut eller för att det fanns en tillräcklig mängd sökande. Dessutom annullerades 9 000 jobb, medan 900 jobb inte kunde tillsättas. Antalet kvarstående lediga jobb vid slutet av augusti 54 800, vilket är 32 100 färre än ett år tidigare.

Antalet nya lediga jobb hade minskat i nästan alla yrkesgrupper. Störst var minskningen i grupperna service- och försäljningspersonal (-6 400), övriga arbetstagare (-6 400), byggnads-, reparations- och tillverkningsarbetare (-5 800), experter (-5 200) samt process- och transportarbetare (-3 600). Antalet nya lediga jobb var oförändrat i yrkesgruppen militärer.



Sammandragstabell

SYSSELSÄTTNINGSLÄGET I SLUTET AV 2023 AUGUSTI (I) SAMT
ARBETS- OCH NÄRINGSBYRÄERNAS VERKSAMHET UNDER AUGUSTI (II)
HELA LANDET

I LÄGET I SLUTET AV MÅNADEN	Aug-23	Aug-22	FÖRÄNDRING ANTAL	FÖRÄNDRING %
A. ARBETSSÖKANDE				
1. Arbetslösa arbetssökande	249 506	239 116	10 390	4,3
varav permitterade på heltid	14 690	9 625	5 065	52,6
2. Förkortad arbetsvecka	5 033	5 186	-153	-3,0
3. I arbete sammanlagt	122 300	150 896	-28 596	-19,0
varav i heltidsarbete	61 667	105 504	-43 837	-41,6
varav i deltidarbete	41 836	23 276	18 560	79,7
varav sysselsatta	18 797	22 116	-3 319	-15,0
4. Utanför arbetskraften	86 519	90 667	-4 148	-4,6
varav i sysselsättningsfrämjande service	22 013	23 460	-1 447	-6,2
varav i utbildning	51 502	50 718	784	1,5
1-4 Samtliga arbetssökande	463 358	485 865	-22 507	-4,6
B. EFTERFRÅGAN PÅ ARBETSKRAFT				
1. Lediga jobb	54 812	86 956	-32 144	-37,0
varav otillsatta i över en månad	17 120	33 552	-16 432	-49,0
varav otillsatta i över 2 månader	8 525	24 368	-15 843	-65,0
C. I SERVICE				
1. Sysselsatta hos staten	327	585	-258	-44,1
2. Sysselsatta i kommunerna	8 626	8 666	-40	-0,5
3. Sysselsatta inom den privata sektorn	27 163	23 871	3 292	13,8
1-3 Antalet sysselsatta sammanlagt	36 116	33 122	2 994	9,0
4. I arbetskraftsutbildning	20 625	17 551	3 074	17,5
5. I träning	1 811	1 386	425	30,7
6. I arbets-/utbildningsprövning	5 194	5 340	-146	-2,7
7. Som alterneringsvikarie	4 255	4 241	14	0,3
8. Arbetsverksamhet i rehabiliteringssyfte	16 609	18 513	-1 904	-10,3
9. Frivilliga studier med arbetslöshetsförmån	23 373	25 721	-2 348	-9,1
1-9 I service sammanlagt	107 983	105 874	2 109	2,0
D. ARBETSLÖSHETENS STRUKTUR				
1. Arbetslösa kvinnor	107 498	105 677	1 821	1,7
2. Arbetslösa män	142 008	133 439	8 569	6,4
3. Arbetslösa under 25 år	26 056	25 549	507	2,0
4. Arbetslösa över 50 år	90 801	90 313	488	0,5
5. Långtidsarbetslösa	90 780	92 304	-1 524	-1,7
6. Utländska arbetslösa	37 610	32 933	4 677	14,2
E. UTKOMSTSKYDD				
1. Medlemmar i en arbetslöshetskassa av de arbetslösa	85 774	78 274	7 500	9,6
II VERKSAMHETEN UNDER MÅNADEN				
1. Arbetslösa arbetssökande	303 385	288 638	14 747	5,1
2. Övriga arbetssökande	200 690	237 856	-37 166	-15,6
1-2 Arbetssökande sammanlagt	504 075	526 494	-22 419	-4,3
3. Samtliga lediga jobb under månaden	114 378	175 454	-61 076	-34,8
Månadens nya lediga jobb	64 738	95 446	-30 708	-32,2
Tillsatta jobb	9 800	12 829	-3 029	-23,6
via arbets- och näringsbyrån	2 156	3 649	-1 493	-40,9
Ansökningstiden till jobbet gått ut eller tillräckligt med sökande	42 620	64 092	-21 472	-33,5
Jobbet återkallat eller har inte kunnat tillsättas	9 842	15 172	-5 330	-35,1
4. Inledda arbetslöshetsperioder	37 633	31 090	6 543	21,0
5. Upphörda arbetslöshetsperioder	59 669	55 324	4 345	7,9
6. Nya placeringar i arbete	2 898	3 865	-967	-25,0
7. Inledd arbetskraftsutbildning	5 923	5 551	372	6,7



Utlänningars sammandragstabell

UTLÄNNINGARS SYSSELSÄTTNINGSLÄGET I SLUTET AV 2023 AUGUSTI (I) SAMT
ARBETS- OCH NÄRINGSBYRÄERNAS VERKSAMHET UNDER AUGUSTI (II)
HELA LANDET

I LÄGET I SLUTET AV MÅNADEN	Aug-23	Aug-22	FÖRÄNDRING ANTAL	FÖRÄNDRING %
A. ARBETSSÖKANDE				
1. Arbetslösa arbetssökande	37 610	32 933	4 677	14,2
varav permitterade på heltid	1 910	1 529	381	24,9
2. Förkortad arbetsvecka	354	334	20	6,0
3. I arbete sammanlagt	17 690	18 291	-601	-3,3
varav i heltidsarbete	10 640	14 083	-3 443	-24,4
varav i deltidsarbete	5 042	2 312	2 730	118,1
varav sysselsatta	2 008	1 896	112	5,9
4. Utanför arbetskraften	31 565	26 892	4 673	17,4
varav i sysselsättningsfrämjande service	2 480	2 485	-5	-0,2
varav i utbildning	26 983	22 194	4 789	21,6
1-4 Samtliga arbetssökande	87 219	78 450	8 769	11,2
C. I SERVICE				
1. Sysselsatta hos staten	...	11
2. Sysselsatta i kommunerna	657	563	94	16,7
3. Sysselsatta inom den privata sektorn	2 618	1 915	703	36,7
1-3 Antalet sysselsatta sammanlagt	3 278	2 489	789	31,7
4. I arbetskraftsutbildning	11 502	8 588	2 914	33,9
5. I träning	169	153	16	10,5
6. I arbets-/utbildningsprövning	1 143	1 184	-41	-3,5
7. Som alterneringsvikarie	77	76	1	1,3
8. Arbetsverksamhet i rehabiliteringssyfte	937	1 037	-100	-9,6
9. Frivilliga studier med arbetslöshetsförmån	11 799	11 298	501	4,4
1-9 I service sammanlagt	28 905	24 825	4 080	16,4
D. ARBETSLÖSHETENS STRUKTUR				
1. Arbetslösa kvinnor	19 126	17 292	1 834	10,6
2. Arbetslösa män	18 484	15 641	2 843	18,2
3. Arbetslösa under 25 år	2 831	2 351	480	20,4
4. Arbetslösa över 50 år	9 180	8 371	809	9,7
5. Långtidsarbetslösa	9 528	9 270	258	2,8
E. UTKOMSTSKYDD				
1. Medlemmar i en arbetslöshetskassa av de arbetslösa	6 074	5 311	763	14,4
II VERKSAMHETEN UNDER MÅNADEN				
1. Arbetslösa arbetssökande	47 832	40 950	6 882	16,8
2. Övriga arbetssökande	43 209	40 597	2 612	6,4
1-2 Arbetssökande sammanlagt	91 041	81 547	9 494	11,6
4. Inledda arbetslöshetsperioder	6 360	5 476	884	16,1
5. Upphörda arbetslöshetsperioder	10 506	8 456	2 050	24,2
6. Nya placeringar i arbete	308	346	-38	-11,0
7. Inledd arbetskraftsutbildning	3 356	2 924	432	14,8



Regional tabell

ARBETSLÖSA ARBETSSÖKANDE OCH LEDIGA JOBB ENLIGT NTM-CENTRAL I SLUTET AV 2023 AUGUSTI
HELA LANDET

NTM-central	Arbetskraften Arbetslösa arbetssökande			Män	Kvinnor	Under 20 år	Under 25 år	Över 50 år	Långtids- och lång- tidssjuka	Invalid	Lediga jobb
	Andel-% av arbetskraften	Sammanlagt	Arbetslösa								
Nyland	892 621	9,6	85 760	46 844	38 916	1 410	7 212	29 785	35 302	7 562	15 221
Egentliga Finland	231 049	8,8	20 296	11 618	8 678	498	2 153	7 169	6 904	2 516	4 955
Satakunta	95 787	8,7	8 350	4 965	3 385	229	971	3 352	2 732	1 124	1 547
Tavastland	170 959	9,9	16 987	9 774	7 213	382	1 644	7 155	6 707	3 088	3 168
Birkaland	253 537	8,9	22 667	12 555	10 112	501	2 526	7 495	7 087	2 715	4 861
Sydöstra Finland	126 427	10,6	13 448	7 859	5 589	315	1 346	5 783	4 227	1 696	1 547
Södra Savolax	55 795	9,3	5 188	3 143	2 045	138	547	2 291	1 781	1 029	1 206
Norra Savolax	112 262	9,4	10 576	6 375	4 201	287	1 219	4 020	3 933	1 500	2 469
Norra Karelen	71 079	12,7	9 021	5 278	3 743	214	1 045	3 675	3 275	1 283	1 079
Mellersta Finland	124 507	11,7	14 533	8 564	5 969	441	1 996	4 999	5 255	1 596	1 543
Södra Österbotten	85 288	6,0	5 136	3 029	2 107	154	655	1 867	1 278	971	1 670
Österbotten	112 918	6,1	6 872	3 904	2 968	186	865	2 400	2 025	965	1 776
Norra Österbotten	190 152	10,4	19 826	11 513	8 313	630	2 805	6 240	7 150	2 600	3 849
Kajanaland	30 690	7,9	2 433	1 447	986	69	271	1 101	609	481	797
Lappland	80 179	9,5	7 593	4 677	2 916	158	709	3 213	2 255	1 013	5 812
Åland	14 916	3,8	566	312	254	189	172	37	289
Utland	0	0,0	251	149	102	67	86	7	3 023
Sammanlagt	2 648 166	9,4	249 506	142 008	107 498	5 637	26 056	90 801	90 780	30 183	54 812



Information om webbplatsen

På denna webbplats presenteras innehållet i arbets- och näringsministeriets (ANM) nyaste sysselsättningsöversikt indelat enligt statistikobjekt. Pdf-versionen av denna sysselsättningsöversikt samt översikterna för tidigare månader hittas via länken till höger.

Sysselsättningsöversikten baserar sig på uppgifterna i ANM:s arbetsförmedlingsstatistik. Arbetsförmedlingsstatistiken samlar uppgifter om arbetssökande som anmält sig till arbets- och näringsbyrån, såsom arbetslösa arbetssökande, förvaltningens service samt lediga jobb som anmälts till arbets- och näringsbyråerna.

Uppgifterna samlas in genom arbets- och näringsbyråernas kundserviceregister (URA). Således är uppgifterna i arbetsförmedlingsstatistiken helt registerbaserade. Statistiken täcker alla personer som hör till ovan nämnda grupper, tjänster och lediga jobb som är registrerade i registret i fråga under statistikföringsperioden i enlighet med separat fastställda klassificeringsfaktorer och variabler.

I texten i sysselsättningsöversikten finns på grund av säsongvariationen en jämförelse med motsvarande månad det föregående året. Figurerna i översikten innehåller uppgifterna även i tabellform. Sysselsättningsöversikten för varje månad publiceras mot slutet av därpå följande månad enligt publiceringsdatum som fastställts i förväg.

Följande tecken har använts:

. uppgift kan inte förekomma

... uppgift sekretessbelagd

Tilläggsuppgifter:

- **Arbetsförmedlingsstatistiken på Internet:**

<https://www.tem.fi/sv/sysselsattningsoversikt-och-arbetsformedlingsstatistik>

- **Beskrivning av och kvalitetsbeskrivning för arbetsförmedlingsstatistiken:**

<https://www.tem.fi/sv/publiceringsdagar-for-statistiska-uppgifter-bekrivning-och-kvalitetsbeskrivning>

- **De viktigaste uppgifterna i arbetsförmedlingsstatistiken publiceras i Statistikcentralens statistikdatabas StatFin:**

<https://statfin.stat.fi/PxWeb/pxweb/sv/StatFin/>

- **Uppgifter som ingår i arbetsförmedlingsstatistiken finns också i statistikdelen av Työpoliittinen aikakauskirja:**

<https://www.tem.fi/tyopoliittinen-aikakauskirja>

- **Mer information om skillnaderna mellan siffrorna i arbetsförmedlingsstatistiken och Statistikcentralens arbetskraftsundersökning finns på adressen:**

https://www.stat.fi/til/tyti/tyti_2019-09-13_men_001_sv.html

- **Mer information om skillnaderna mellan siffrorna i arbetsförmedlingsstatistiken och Statistikcentralens undersökning om lediga arbetsplatser finns på adressen:**

https://tilastokeskus.fi/til/atp/atp_2017-01-02_men_001.html

- **Kommunförsök med sysselsättning(på finska):**

[https://app.powerbi.com/view?](https://app.powerbi.com/view?r=eyJrIjoizGVhNWw2ZWUzMWwZi00OWJjLTlhZDYtZmE5NmZlYjRiODI0IiwidCI6ImQ5NTk1MWE2LWwZDk1MGE3NC05YWJiLWYyYjYjYjg5ZDY3MSIsImMiOiJh9)

[r=eyJrIjoizGVhNWw2ZWUzMWwZi00OWJjLTlhZDYtZmE5NmZlYjRiODI0IiwidCI6ImQ5NTk1MWE2LWwZDk1MGE3NC05YWJiLWYyYjYjYjg5ZDY3MSIsImMiOiJh9](https://app.powerbi.com/view?r=eyJrIjoizGVhNWw2ZWUzMWwZi00OWJjLTlhZDYtZmE5NmZlYjRiODI0IiwidCI6ImQ5NTk1MWE2LWwZDk1MGE3NC05YWJiLWYyYjYjYjg5ZDY3MSIsImMiOiJh9)

Instruktion för hänvisning:

Finlands officiella statistik (FOS): Arbets- och näringsministeriet, Arbetsförmedlingsstatistik. ISSN: 1797-3694.

202Å:MM, Sysselsättningsöversikt, MÅNAD 202Å. Helsingfors: Arbets- och näringsministeriet (hänvisat datum). Åtkomstsätt:

<https://www.temtyollisyyskatsaus.fi>



Kontaktuppgifter

Arbets- och näringsministeriet

Avdelningen för sysselsättning och fungerande marknader

Kaisa-Mari Kuusela, 029 504 8294

Petri Syvänen, 029 504 8050

Suvi Timonen, 029 504 7288

E-post: [fornamn.efternamn\(at\)gov.fi](mailto:fornamn.efternamn(at)gov.fi) /
[temtyonvalitystilasto\(at\)gov.fi](mailto:temtyonvalitystilasto(at)gov.fi)

<https://www.temtyollisyyskatsaus.fi>

ISSN: 1797-3694 (Webbpublikation)

