

TOIMINTA JA HALLINTO 2008:13

*Käräjäoikeuksien työtilastoja
vuodelta 2007*

OIKEUSMINISTERIÖN TOIMINTA JA HALLINTO 2008:13

*Käräjäoikeuksien työtilastoja
vuodelta 2007*

OIKEUSMINISTERIÖ
HELSINKI 2008

ISSN 1458-6436
ISBN 978-952-466-711-1 (nid.)
ISBN 978-952-466-712-8 (PDF)
Oikeusministeriö
Helsinki

KUVAILULEHTI

OIKEUSMINISTERIÖ

Julkaisun päivämäärä
17.3.2008

Tekijät (toimielimestä: toimielimen nimi, puheenjohtaja, sihteeri)		Julkaisun laji Tilasto	
Raimo Ahola Ari Pajuniemi		Toimeksiantaja Oikeusministeriö	
		Toimielimen asettamispäivä	
Julkaisun nimi Käräjäoikeuksien työtilastoja vuodelta 2007			
Julkaisun osat			
Tiivistelmä			
<p>Tässä monisteessa olevat tilastot on tuotettu suoraan atk-järjestelmistä sekä osin kyselyjen pohjalta lähinnä hallinnollista käyttöä varten. Tilastokeskus on kehittänyt tietopalveluaan ja tarkistetut, viralliset tilastot ovat käytettävissä internetissä. Tutkimuksissa ja muissa julkaisuissa tulisi käyttää Tilastokeskuksen julkaisemia tilastoja, jotka löytyvät internetistä osoitteesta: http://pxweb2.stat.fi/Database/StatFin/databasetree_fi.asp</p> <p>Monisteessa on esitetty käräjäoikeuksien asiamäärät ja käsittelyajat asiaryhmittäin. Mukana on myös muita tilastoja käräjäoikeuksien toimintaan vaikuttavista seikoista mm. henkilöstö- ja väestömäärät.</p>			
Avainsanat: (asiasanat) Käräjäoikeus, tilastot			
Muut tiedot (Oskari- ja HARE-numero, muu viitenumero) OM 10/014/2008			
Sarjan nimi ja numero Oikeusministeriön toiminta ja hallinto 2008:13		ISSN 1458-6436	ISBN 978-952-466-711-1 (nid.) 978-952-466-712-8 (PDF)
Kokonaissivumäärä 202	Kieli suomi	Hinta	Luottamuksellisuus julkinen
Jakaja Oikeusministeriö		Kustantaja Oikeusministeriö	

KÄRÄJÄOIKEUKSIEN TOIMINTA VUONNA 2007

Tuomiopiirit

Käräjäoikeuksia oli vuoden 2007 lopussa yhteensä 54. Käräjäoikeudet sijoittuvat kuuteen hovioikeuspiiriin (kartta 1). Vuoden 2007 aikana lakkautettiin neljä käräjäoikeutta. Huhtikuun alusta lukien lakkautettiin Turunseudun käräjäoikeus ja tuomiopiiriin kuuluneet kunnat liitettiin Turun käräjäoikeuden tuomiopiiriin. Samanaikaisesti lakkautettiin myös Kyrönmaan käräjäoikeus. Isokyrö, Laihia ja Vähäkyrö liitettiin Vaasan käräjäoikeuden tuomiopiiriin, Jurva Kauhajoen käräjäoikeuden tuomiopiiriin ja Ylistaro Seinäjoen käräjäoikeuden tuomiopiiriin.

Lokakuun alussa lakkautettiin Kokemäen käräjäoikeus ja tuomiopiiri liitettiin Porin käräjäoikeuteen kuitenkin siten, että Punkalaidun liitettiin Tampereen käräjäoikeuden tuomiopiiriin. Orimattilan käräjäoikeuden lakkauttaminen tuli voimaan myös lokakuun alusta lukien. Tuomiopiiriin kuuluneista kunnista Artjärvi, Orimattila ja Pukkila liitettiin Lahden käräjäoikeuteen, Mäntsälä Tuusulan ja Askola Porvoon käräjäoikeuden tuomiopiiriin.

Käräjäoikeusverkostoa ollaan edelleen uudistamassa. Oikeusministeriön esityksessä 13.3.2008 käräjäoikeuksien lukumäärä on esitetty lähes puolitettavaksi nykyisestä 54 (kartta 2) käräjäoikeudesta 27 (kartta 3) käräjäoikeuteen. Esitys pohjautuu pitkälti asiaa pohtineen työryhmän mietintöön (2007:12). Esitys noudattaa muutamaa poikkeusta lukuun ottamatta maakuntajakoa (kartta 4). Ehdotettu käräjäoikeuksien tuomiopiirijako poikkeaa joiltain osin poliisin (kartta 5) ja syyttäjälaitoksen (kartta 6) toimialuejaoista.

Käräjäoikeuksien tuomiopiirien laajentamisen tavoitteena on suurentaa yksikkökokoja siten, että muun muassa erikoistuminen on mahdollista toteuttaa nykyistä useammin. Erikoistumisella pyritään muun muassa turvaamaan toiminnan laatua. Tavoitteena on, että tuomiopiirejä koskeva kokonaisuudistus tulisi voimaan samanaikaisesti kiinteistöasioiden siirron kanssa vuoden 2010 alussa. Molemmilla uudistuksilla on organisatorisesti erittäin merkittävä vaikutus käräjäoikeuksissa.

Jo aiemmin tehtyjen linjausten mukaisesti, ennen käräjäoikeusverkoston kokonaisuudistamista Imatran, Loviisan ja Heinolan käräjäoikeudet liitetään suurempiin käräjäoikeuksiin lokakuun alusta 2008 lukien. Imatran käräjäoikeuden tuomiopiiriin kuuluvat kunnat liitetään Lappeenrannan käräjäoikeuteen. Loviisan käräjäoikeuden tuomiopiirin kunnat liitetään Porvoon käräjäoikeuteen. Heinolan käräjäoikeuden tuomiopiiriin kuuluvista kunnista Mäntyharju ja Pertunmaa liitetään Mikkelin käräjäoikeuteen sekä muut kunnat Lahden käräjäoikeuteen.

Kokonaisasiamäärä, henkilöstö ja toimintamenot

Käräjäoikeuksiin saapui yhteensä 338 356 siviili- ja rikosoikeudellista asiaa eli 11 prosenttia enemmän kuin edellisenä vuonna. Lisäksi käräjäoikeudet käsittelevät työmäärältään vähäisempiä kiinteistöjä koskevia kirjaamisasioita. Vuonna 2007 kirjaamisasioita saapui 349 086.

Käräjäoikeuksien työmäärään vaikuttaa keskeisesti rikosasioiden määrä. Käräjäoikeuksiin saapui 61 600 rikosasiaa vuonna 2007 eli noin kaksi prosenttia edellisvuotta vähemmän. Kappalemääräisesti eniten ovat vähentyneet pahoinpitelyt ja varkaudet. Liikennejuopumuksia koskevat asiat puolestaan olivat kasvussa. Käräjäoikeudet ratkaisivat 30 prosenttia rikosasioista kirjallisessa menettelyssä vuonna 2007. Kyseinen vuosi oli ensimmäisen kokonainen vuosi, jolloin rikosasioiden käsittely kirjallisessa menettelyssä oli mahdollista.

Vuonna 2007 riita-asioita saapui edellistä vuotta enemmän. Suurin lisäys kohdistuu elektronisesti vireille tulleisiin summaarisiin riita-asioihin, joita saapui 58 prosenttia edellisvuotta enemmän. Kasvua oli 28 prosenttia edellisestä vuodesta jo vuonna 2006. Summaarisia asioita tuli manuaalisesti vireille hieman edellisvuotta vähemmän, mutta kasvua kaikissa summaarisissa asioissa yhteensä oli 25 prosenttia. Eniten kasvua oli velka- ja saamissuhdetta koskevassa asiaryhmässä. Tähän ryhmään kuuluvat muun muassa niin sanotut ”pikavipit”.

Riita-asioden sovittelun (L 663/2005) mukaisia asioita on ollut toistaiseksi vähän. Käräjäoikeudet ilmoittivat 64 asian käsittelyn päättyneen sovittelussa vuoden 2007 aikana. Sovinto vahvistettiin 42 asiassa ja asia päättyi muutoin sovintoon kahdessa asiassa. Sovittelu lopetettiin tuloksettomana 20 asiassa.

Kiinteistöjä koskevia kirjaamisasioita saapui yhteensä 349 086 asiaa. Edelliseen vuoteen verrattuna asiamäärä väheni noin 160 000 asialla. Vähennys johtui maakaariuudistuksen siirtymäkauden päättymisestä vuoden 2006 lopussa.

Työmäärä¹ väheni edelliseen vuoteen verrattuna kaksi prosenttia ja oli neljä prosenttia tavoitetta pienempi. Vuonna 2007 käräjäoikeuksissa oli palkattuna hallinnonalan omalla rahoituksella 2 141 henkilötyövuotta. Henkilötyövuosimäärä oli hieman arvioitua suurempi, mikä johtui siitä, että tavoitearviolukuun ei ole sisällytetty sijaisuuksista johtuvia päällekkäisyyksiä. Vähennystä edellisestä vuodesta oli 29 henkilötyövuotta, joista 4 kärjäviskaalia, 6 notaaria, 11 kansliahenkilöä ja 5 haastemiestä. Käräjäoikeuden laamanni kuuluu tuomareiden henkilöstöryhmään, jossa vähennys vastaa vuoden 2007 aikana lakkautettujen neljän käräjäoikeuden lukumäärää.

Käräjäoikeuksien henkilötyövuositoteuma on esitetty sivulla 15. Henkilöstön ikäjakauma vaihtelee henkilöstöryhmittäin. Tuomareista 116 (24 %) on viiden vuoden kuluessa 65-vuotiaita. Kansliahenkilöstöstä yli 60-vuotiaiden osuus on 10 % (170 henkilöä). Ikäjakaumat henkilöstöryhmittäin on esitetty tilaston sivuilla 16 ja 17

Vuonna 2007 tuomarien istunnossa ratkaisemia asioita oli keskimäärin 96 asiaa tuomaria kohti ja käräjäoikeuksittain 48 -147 (kartta 7). Suurin osa istunnossa ratkaistuista asioista on rikosoikeudellisia asioita. Väestömäärään suhteutettuna saapuvien rikosoikeudellisten asioiden määrä vaihtelee suuresti eri puolilla maata (kartta 8).

Toimintamenot vuonna 2007 olivat 129,1 milj. euroa. Tavoite toimintamenojen tasoksi oli 128,5 milj. euroa, joten toteuma poikkesi 0,4 % arvioidusta. Muutos edellisestä vuodesta oli 2,5 %. Taloudellisuutta kuvaava tunnusluku oli 756 eli 4 % tavoitetta ja 5 % edellisvuotta suurempi. Taloudellisuuden heikkeneminen johtui pääosin palkankorotuksista, joiden suuruus ei ollut vielä tiedossa tavoitteita asetettaessa. Lisäksi osa uuden palkkausjärjestelmän mukaisista takautuvista palkankorotuksista tuli maksuun vasta vuoden 2007 puolella. Taloudellisuustavoite on asetettu

¹Työmäärää kuvaava luku on laskettu siten, että ratkaistujen asioiden lukumäärä on kerrottu kunkin asiaryhmän keskimääräistä vaativuutta kuvaavalla painokertoimella. Kyse on siis työmääräkorjatusta ratkaistujen asioiden lukumäärästä.

toimintamenoperusteisesti. Tuottavuustavoitteesta jäätin vain hieman. Tavoitetta ei saavutettu lähinnä siitä syystä, että kiinteistöasioiden vähentyminen oli jopa ennakoitua suurempi. Käräjäoikeudet ennakoivat vähennyksen olevan 17 %, mutta kiinteistöasioita saapui yli 30 % vähemmän kuin edellisenä vuonna.

Rikosasiat

Vuonna 2007 saapuneiden rikosasioiden ja muiden rikosoikeudellisten asioiden² sekä pakkokeino- ja sakon muuntoasioiden määrä oli 92 250 asiaa. Rikosasioita saapui 61 600 ja ratkaistiin 62 955, joista varsinaisia asiaratkaisuja oli 56 210. Asiaratkaistuissa rikosasioissa oli yhteensä 133 670 syytekohtaa eli 2,4 syytekohtaa asiaa kohti.

Keskimääräinen käsittelyaika rikosasioissa oli 3,2 kuukautta eli 0,5 kuukautta vähemmän kuin edellisenä vuonna ja 0,1 kk tavoitetta parempi. Käsittelyaika oli alle kolme kuukautta 40 käräjäoikeudessa. Neljä kuukautta tai pidempi käsittelyaika oli yhteensä kuudessa käräjäoikeudessa, joista kaksi on pääkaupunkiseudun käräjäoikeuksia: Espoossa 6,1 ja Helsingissä 5,8 kk. Helsingin käräjäoikeuden käsittelyaika lyheni 1,9 kk edellisenä vuonna toteutuneesta. Kavallusta koskevissa rikosasioissa oli pisin keskimääräinen käsittelyaika (6,7 kk). Liikennejuopumusta koskevat rikosasiat käsiteltiin nopeimmin, käsittelyaika oli 2,0 kk.

Tavoitteena oli, ettei yhdenkään käräjäoikeuden käsittelyaika ole yli 3 kk koko maan keskiarvoa pidempi. Espoon käräjäoikeudessa rikosasioiden keskimääräinen käsittelyaika oli maan pisin ja se oli 2,9 kk koko maan keskiarvoa pidempi. Näin ollen tavoite pisimmän ja koko maan keskiarvokäsittelyajan erotuksen osalta toteutui. Tavoitteena oli myös, että rikosasioista puolet käsitellään alle kahdessa kuukaudessa. Tavoite toteutui koko maan osalta, sillä rikosasioista 57 prosenttia ratkaistiin alle kahdessa kuukaudessa. Käräjäoikeuksittain tarkasteltuna 9 käräjäoikeutta ei saavuttanut valtakunnallista tavoitetta. Yli 9 kk käsiteltyjen asioiden osuus oli koko maan osalta viisi prosenttia, eli tavoitteena ollutta 10 prosenttia parempi. Espoon, Helsingin, Kemi-Tornion ja Paraisten käräjäoikeuksien osalta prosenttiosuus oli koko maan ja käräjäoikeuden omaa tavoitetta suurempi.

Sakon muuntoasioita oli 18 158 eli noin 5 000 asiaa edellistä vuotta vähemmän. Saapuneiden pakkokeinoasioiden määrä pysyi suunnilleen edellisen vuoden tasolla ja oli 8 060. Muiden rikosoikeudellisten asioiden määrä oli 4 432 asiaa. Kappalemääräisesti merkittävin nimike tässä asiaryhmässä ovat lähestymiskieltoasiat, joita vuonna 2007 saapui 3 256. Perheen sisäisiä lähestymiskieltoasioita saapui yhteensä 165 asiaa.

Vuonna 2007 rikosasioita saapui 1 200 asiaa (-1,9 %) vähemmän kuin edellisenä vuonna. Kappalemääräisesti eniten vähentyivät pahoinpitelyasiat (-719 kpl) ja varkaudet (-474 kpl). Suurimmat asiaryhmät saapuneista rikosasioista olivat: liikenne- ja rattijuopumukset noin 29 %, pahoinpitelyasiat 15 % ja liikenteen vaarantamiset 10 %. Kaikkien saapuneiden rikosasioiden asiarakenne on kuvattu työtilaston sivulla 47.

Rikosasioissa muutoksenhakualttius vaihtelee asiaryhmittäin. Muissa rikosoikeudellisissa asioissa on alle 300 valitusta vuodessa, joten näissä asioissa muutoksenhakuprosentti jää muutama prosenttiin. Rikosasioissa muutoksenhakuja on noin 7 000 vuodessa ja muutoksenhakuosuus oli

² Muita rikosoikeudellisia asioita ovat: ajokieltoasian tuomioistuinkäsittely, rikesakon vastustaminen, yhdyskuntapalvelun muunto, liiketoimintakieltoasia, lähestymiskieltoasia, nuorisorangeistuksen muunto ja vangin muutoksenhakuasia.

12,3 % vuonna 2007. Tarkentuneen tiedon perusteella vuonna 2006 muutoksenhakuosuus oli 13,0 %. Käräjäoikeuksittain tarkasteltuna rikosasioiden muutoksenhakuosuus oli kertomusvuonna 4,4 % - 17,8 %. Muutoksenhakualttius vaihtelee huomattavasti asianosaisaseman mukaan. Ehdottomaan vankeusrangaistukseen tuomittujen kohdalla muutoksenhakualttius on kaikkien suurin.

Rikosasioissa tuli 1.10.2006 lukien mahdolliseksi ratkaista vähäiset asiat vastaajan suostumuksella pääkäsittelyä toimittamatta kirjallisessa menettelyssä. Vuonna 2007 kirjallisessa menettelyssä ratkaistiin yhteensä 18 894 rikosasiaa. Kirjallisessa menettelyssä ratkaistujen osuus kaikista rikosasioiden asia- ja käsittelyratkaisuista oli 30 prosenttia. Kirjallisen menettelyn käyttö vaihtelee huomattavasti käräjäoikeuksittain. Kirjallisessa menettelyssä ratkaistujen rikosasioiden osuus oli keskiarvoa pienempi etelärannikon ja keskisuomen käräjäoikeuksissa. Kirjallisen menettelyn prosentiosuuksissa olevat erot johtuvat osin asiarakenne-eroista. Rikosasioiden kirjallinen käsittely soveltuu tyypillisesti liikenteeseen liittyvien rikosasioiden käsittelyyn. Liikennerikosten osuudella juttukannasta on keskeinen vaikutus siihen, miten suuri osa asioista ylipäättään soveltuu kirjalliseen menettelyyn. Esimerkiksi Helsingin ja Espoon käräjäoikeuksissa sekä liikennettä koskevien asioiden osuus että kirjallisen menettelyn osuus kaikista rikosasioista on maan keskiarvoa pienempi (kartat 9 ja 10).

Kirjallisesti ratkaistujen rikosasioiden keskimääräinen käsittelyaika oli 1,5 kk eli huomattavasti lyhempi kuin suullisessa käsittelyssä ratkaistuissa asioissa, joissa käsittelyaika oli 4,0 kk.

Tuomarit ratkaisivat 63 prosenttia kaikista kirjallisesti ratkaistuista rikosasioista. Notaarien osuus oli 34 % ja loput ratkaisi kärjäviskaali. Vuonna 2007 asiaratkaistuissa rikosasioissa järjestettiin yhteensä 48 184 istuntoa, joista 9 738 istuntoa (20 %) peruuntui. Vuonna 2006 peruuntui 17 084 istuntoa, joten peruuntumisten määrä väheni 43 %. Kirjallinen menettely on luonnollisesti vähentänyt peruuntumisten määrää, mutta käräjäoikeudet ovat muutoinkin terävöittäneet istuntojen järjestämiseen liittyvää menettelyä. Muun muassa istuntopäivänä tapahtuvia tiedoksiannon epäonnistumisesta johtuvia peruuntumisia oli vuonna 2006 yhteensä 3 344, mutta vuonna 2007 niitä oli 1 586 eli 53 % vähemmän kuin vuonna 2006.

Riita-asiat

Saapuneiden riita-asioiden määrä oli vuonna 2007 kaikkiaan 203 248 asiaa ja niitä ratkaistiin 199 761. Riita-asioita tuli vireille noin neljänneksen edellisvuotta enemmän. Kasvua oli eniten velka- ja saamissuhdetta koskevissa asioissa, joita saapui yhteensä 116 791 asiaa. Näistä valtaosa tuli vireille suppealla haastehakemuksella ja vain noin 500 asiaa tuli vireille laajalla haastehakemuksella. Kaikkien vireille tulleiden siviiliasioiden asiaryhmittäinen asiarakenne on kuvattu tilaston sivulla 56.

Riita-asioiden sovittelun (L 663/2005) mukaisia asioita on ollut toistaiseksi vähän. Käräjäoikeudet ilmoittivat 64 asian käsittelyn päättyneen sovittelussa vuoden 2007 aikana. Sovinto vahvistettiin 42 asiassa ja asia päättyi muutoin sovintoon kahdessa asiassa. Sovittelu lopetettiin tuloksettomana 20 asiassa. Sovitteluasioiden määrän ei odoteta kasvavan merkittävästi vuonna 2008.

Laajat riita-asiat

Muita kuin suppealla haastehakemuksella vireille tulleita riita-asioita saapui yhteensä 9 350 asiaa, joista 586 oli maa-oikeusasioita ja 323 koski erillistä turvaamistointia. Laajalla haastehakemuksella

(L-asia) tuli vireille 8 441 riita-asiaa ja niitä ratkaistiin 8 319 asiaa. Laajalla haastehakemuksella vireille tulleista asioista suurin asiaryhmä oli työsuhde- ja tasa-arvoa -asiat, 1 340 asiaa. L-asioista 24 prosenttia ratkaistiin Helsingin kärjäoikeudessa, jonka tuomiopiirin kuuluu 11 prosenttia koko maan väestöstä. Väestömäärään suhteutettuna saapuvien L-asioiden määrässä on kärjäoikeuksittain merkittäviä eroja (kartta 11).

L-asioista ja riitautetuista summaarisista asioista 4 664 asiaa ratkaistiin istutokäsittelyssä. Näiden lisäksi riita-asioista istunnossa käsiteltiin 397 maoikeusasiaa ja 22 turvaamisasiaa. Riita-asioista 102 ratkaistiin kolmen tuomarin pääkäsittelyssä.

L-asioista tuomiolla ratkaistujen asioiden osuus oli 39 % ja sovintoratkaisujen osuus oli 31 %. Muita ratkaisuja ovat muun muassa tutkimatta jättäminen ja asian jääminen sillensä. Koko maan tasolla tarkasteltuna sovintojen osuus on ollut vakaa vuosina 2000 – 2007. Kärjäoikeuksittain tarkasteltuna sovintojen osuus vaihtelee kuitenkin melko paljon. Vuonna 2007 sovintojen osuus oli yhdeksässä kärjäoikeudessa vähemmän kuin 25 % minimin ollessa 13 %. Vastaavasti kahdeksassa kärjäoikeudessa sovintojen osuus oli 40 % tai enemmän, maksimin ollessa 48 %.

Keskimääräinen käsittelyaika laajoissa riita-asioissa oli hieman edellistä vuotta lyhempi ja tavoitteen mukainen, 7,8 kuukautta. Käsittelyaika oli 10 kuukautta tai enemmän kaikkiaan kuudessa kärjäoikeudessa. Istunnossa ratkaistujen riita-asioiden keskimääräinen käsittelyaika oli 9,7 kuukautta. Merkittävä osa istunnossa käsiteltävistä riita-asioista ratkaistaan pääkaupunkiseudun kärjäoikeuksissa, joissa näiden asioiden käsittelyaika on pidentynyt Espoossa 14,1 kuukauteen ja Vantaalla 8,1 kuukauteen. Helsingin kärjäoikeudessa istunnossa käsiteltävien asioiden keskimääräinen käsittelyaika lyheni hieman ja oli 11,7 kuukautta. Pienimmissä kärjäoikeuksissa käsittelyaikaa saattaa pidentää merkittävästi yhdenkin pitkään vireillä olleen asian ratkaiseminen.

Muutoksenhaku laajalla haastehakemuksella vireille tulleissa riita-asioissa on viime vuosina pysynyt samalla tasolla ja vuonna 2007 muutoksenhakuosuus oli 41 %. Muutoksenhaun osuus lasketaan niiden asioiden lukumäärästä, joissa on valitusoikeus hovioikeuteen. Sovinnot on tässä rajattu muutoksenhakuun oikeuttavien ratkaisujen ulkopuolelle. Näin ollen suuri sovintojen määrä saattaa kasvattaa muutoksenhakujen osuutta etenkin pienissä kärjäoikeuksissa, joissa laajojen riita-asioiden määrä on vähäinen.

Summaariset asiat

Vuonna 2007 suppealla haastehakemuksella vireille tulleita riita-asioita (summaariset) saapui 193 898, eli noin 40 000 asiaa edellistä vuotta enemmän. Suurin lisäys kohdistuu elektronisesti vireille tulleisiin asioihin, joita saapui 58 prosenttia edellisvuotta enemmän. Jo vuonna 2006 kasvua edellisestä vuodesta oli 28 prosenttia. Summaarisia asioita tuli vireille manuaalisesti hieman edellisvuotta vähemmän, mutta kasvua kaikissa summaarisissa asioissa yhteensä oli 25 prosenttia. Eniten kasvua oli velka- ja saamissuhdetta koskevassa asiaryhmässä. Tähän ryhmään kuuluvat muun muassa niin sanotut ”pikavipit”. Summaarisia asioita ratkaistiin 190 528, eli lähes yhtä paljon kuin niitä saapui. Summaariset asiat keskittyvät suuriin kaupunkeihin (kartta 12).

Asiamäärän kasvusta huolimatta keskimääräinen käsittelyaika summaarisissa asioissa oli vuonna 2007 edelleen 2,0 kuukautta, mikä oli 0,1 kuukautta tavoitetta lyhyempi. Suurimmassa osassa kärjäoikeuksia käsittelyajan keskiarvo on alle kaksi kuukautta.

Hakemusasiat

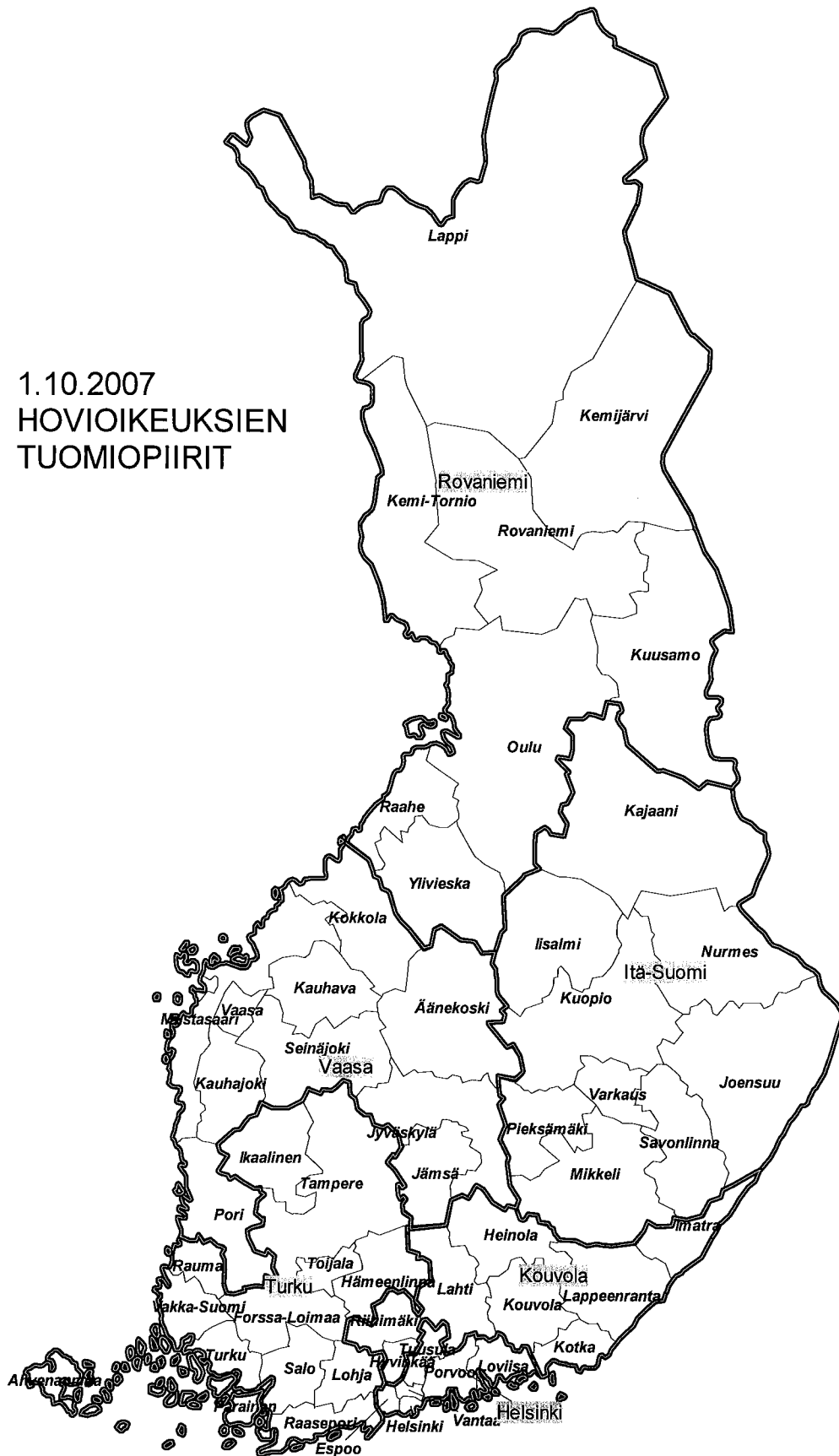
Hakemusasioiden asiamäärät ovat vakiintuneet. Saapuneiden asioiden määrä oli 35 066 asiaa ja niitä ratkaistiin 34 920 asiaa vuonna 2007. Hakemusasioista oli avioeroasioita 17 853 ja muita hakemusasioita oli 17 213.

Insolvenssiasioden määrä väheni edellisestä vuodesta. Niitä saapui 7 793 ja ratkaistiin 8 078 asiaa. Insolvenssiasioista suurin osa on yksityishenkilön velkajärjestelyasioita, joita saapui 3 805. Velkajärjestelyasioiden keskimääräinen käsittelyaika oli sama 5,6 kk kuin edellisenä vuonna, mutta hieman tavoitetta (5,4 kk) pidempi. Käsittelyaika oli yli 10 kk yhdessä käräjäoikeudessa.

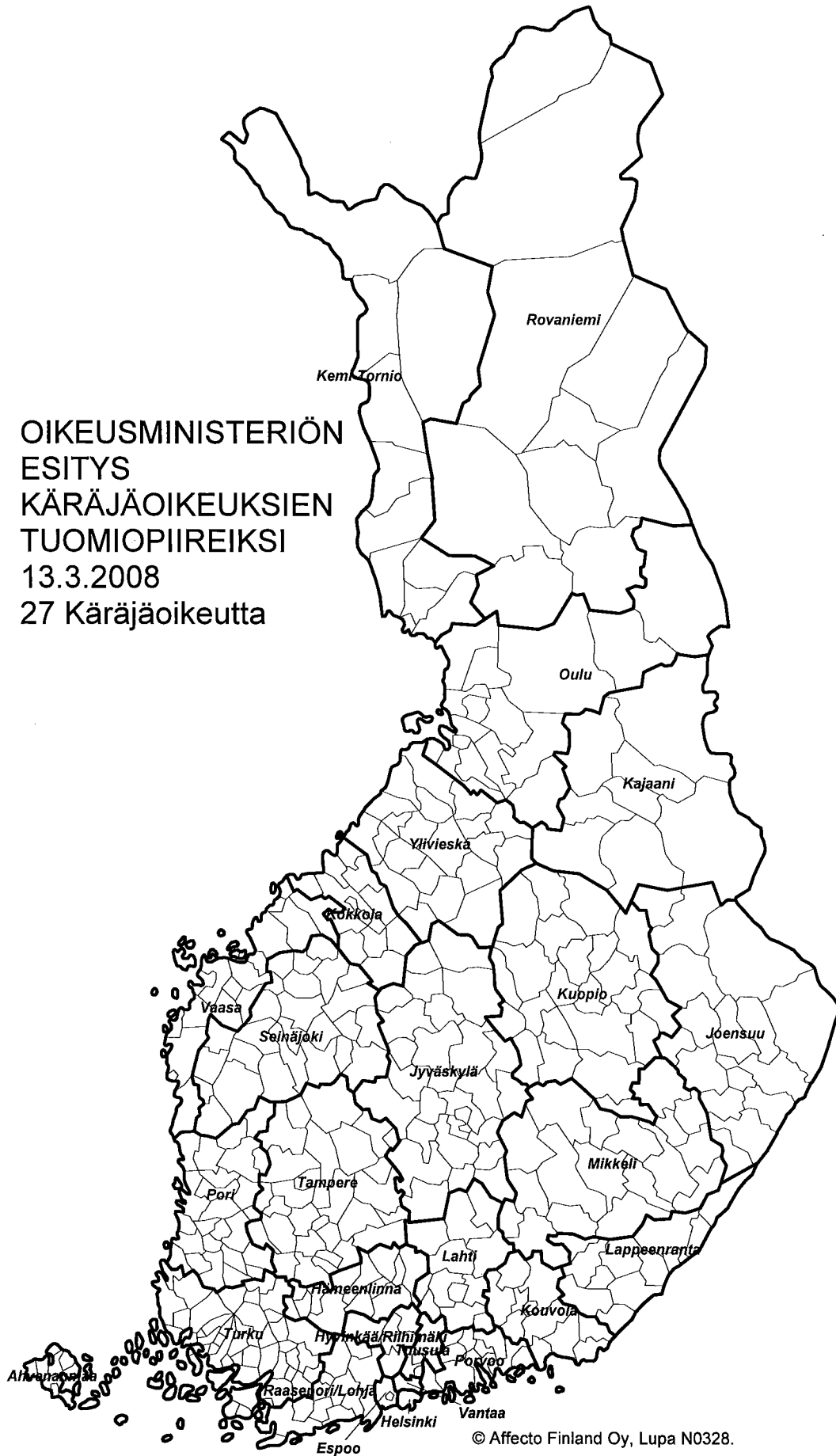
Kiinteistöasiat

Käräjäoikeuksiin saapuneista asioista lukumääräisesti suurimman asiaryhmän muodostavat kiinteistöjä koskevat kirjaamisasiat, joita vuonna 2007 saapui 349 086 asiaa ja ratkaistiin 351 998 asiaa. Saapuneiden kirjaamisasioiden määrä väheni edellisestä vuodesta 31 prosenttia. Maakaaren uudistamisen yhteydessä kiinnitetyn haltija- tai määrännäisvelkakirjan haltijan edellytettiin hakevan velkakirjan vaihtamista panttikirjaksi. Määräaika velkakirjojen panttikirjaksi vaihtamiseksi päättyi vuoden 2006 lopussa, mikä näkyi selkeästi kiinnitysasioiden vähentymisenä vuonna 2007. Lainhuutoasioita saapui lähes yhtä paljon kuin vuonna 2006.

1.10.2007
HOVIOIKEUKSIEN
TUOMIOPIIRIT

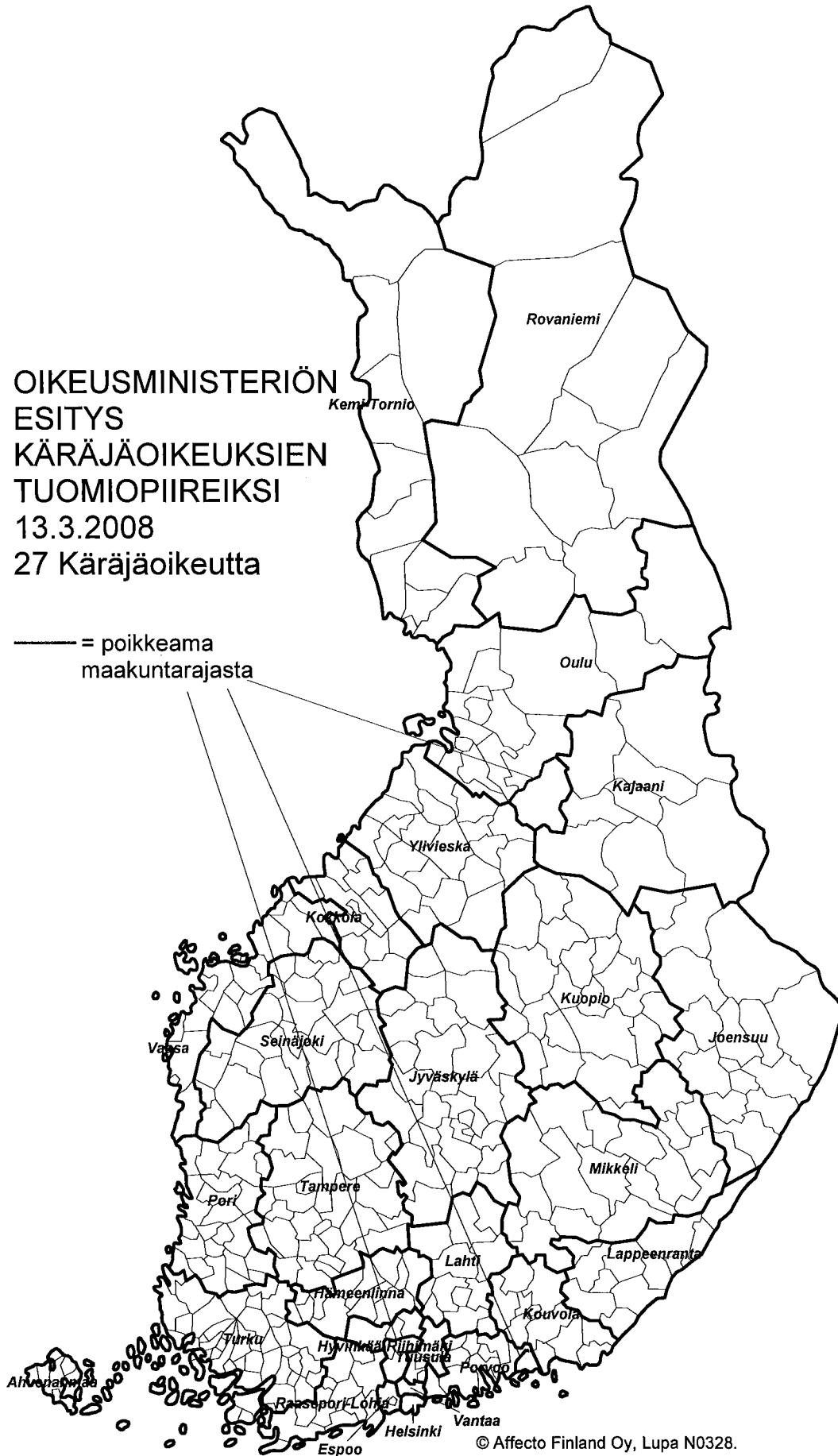


OIKEUSMINISTERIÖN
ESITYS
KÄRÄJÄOIKEUKSIEN
TUOMIOPIIREIKSI
13.3.2008
27 Käräjäoikeutta



OIKEUSMINISTERIÖN
ESITYS
KÄRÄJÄOIKEUKSIEN
TUOMIOPIIREIKSI
13.3.2008
27 Käräjäoikeutta

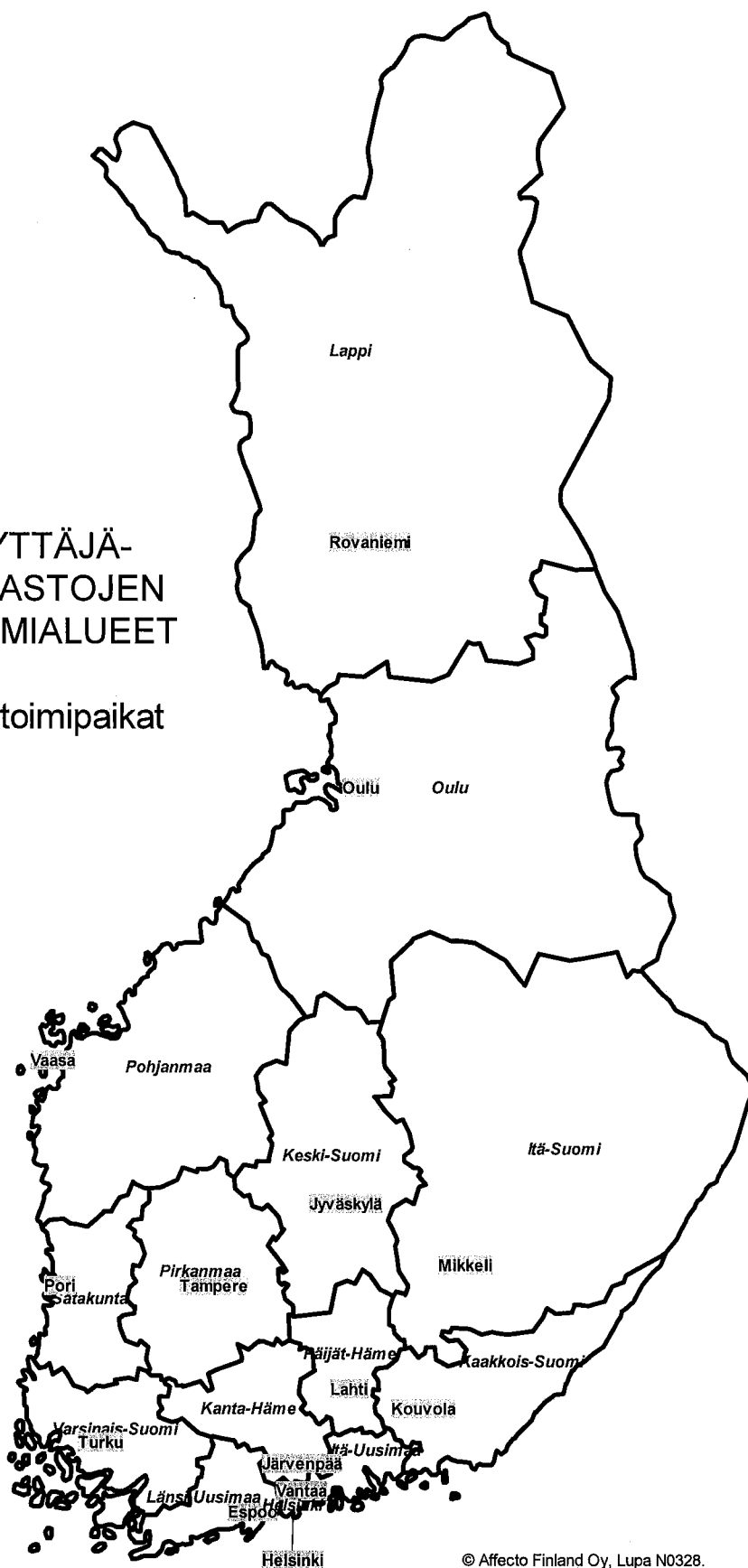
—— = poikkeama
maakuntarajasta



**POLIISIN
TOIMIALUERAJAT
1.1.2009**

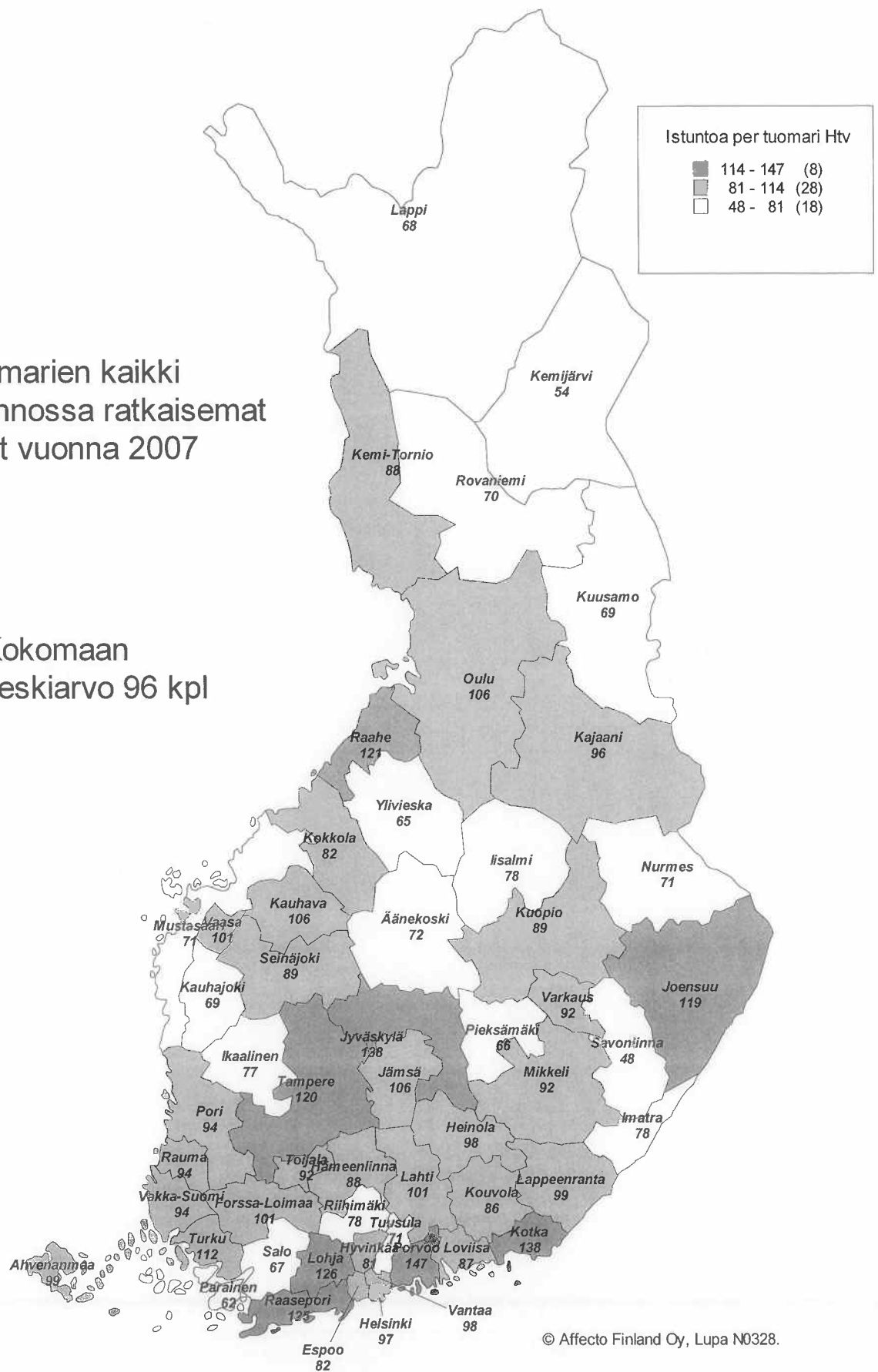


SYYTTÄJÄ-
VIRASTOJEN
TOIMIALUEET
ja
Päätoimipaikat



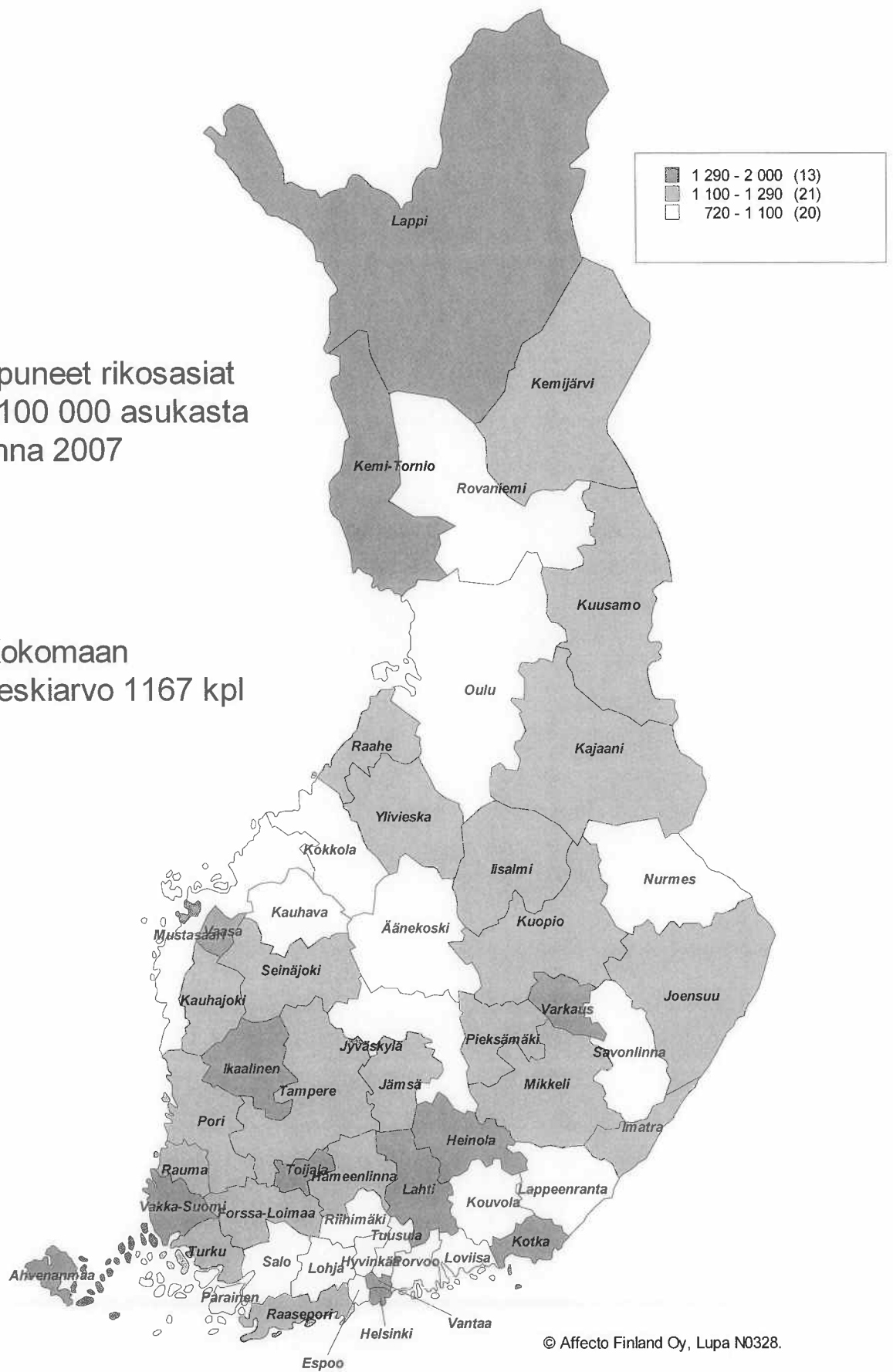
Tuomarien kaikki
istunnossa ratkaisemat
asiat vuonna 2007

Kokomaan
keskiarvo 96 kpl



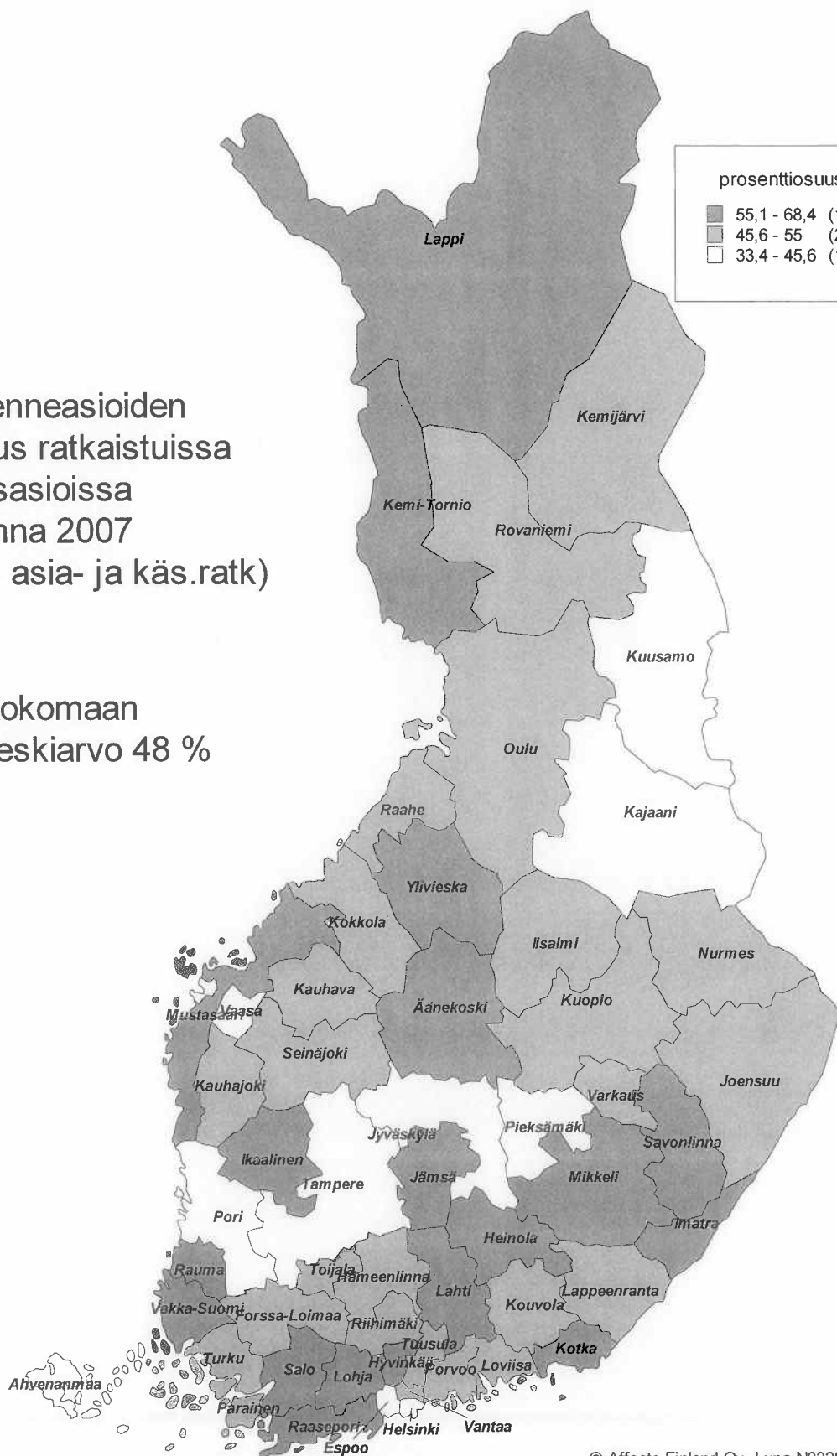
Saapuneet rikosasiat
per 100 000 asukasta
vuonna 2007

Kokomaan
keskiarvo 1167 kpl



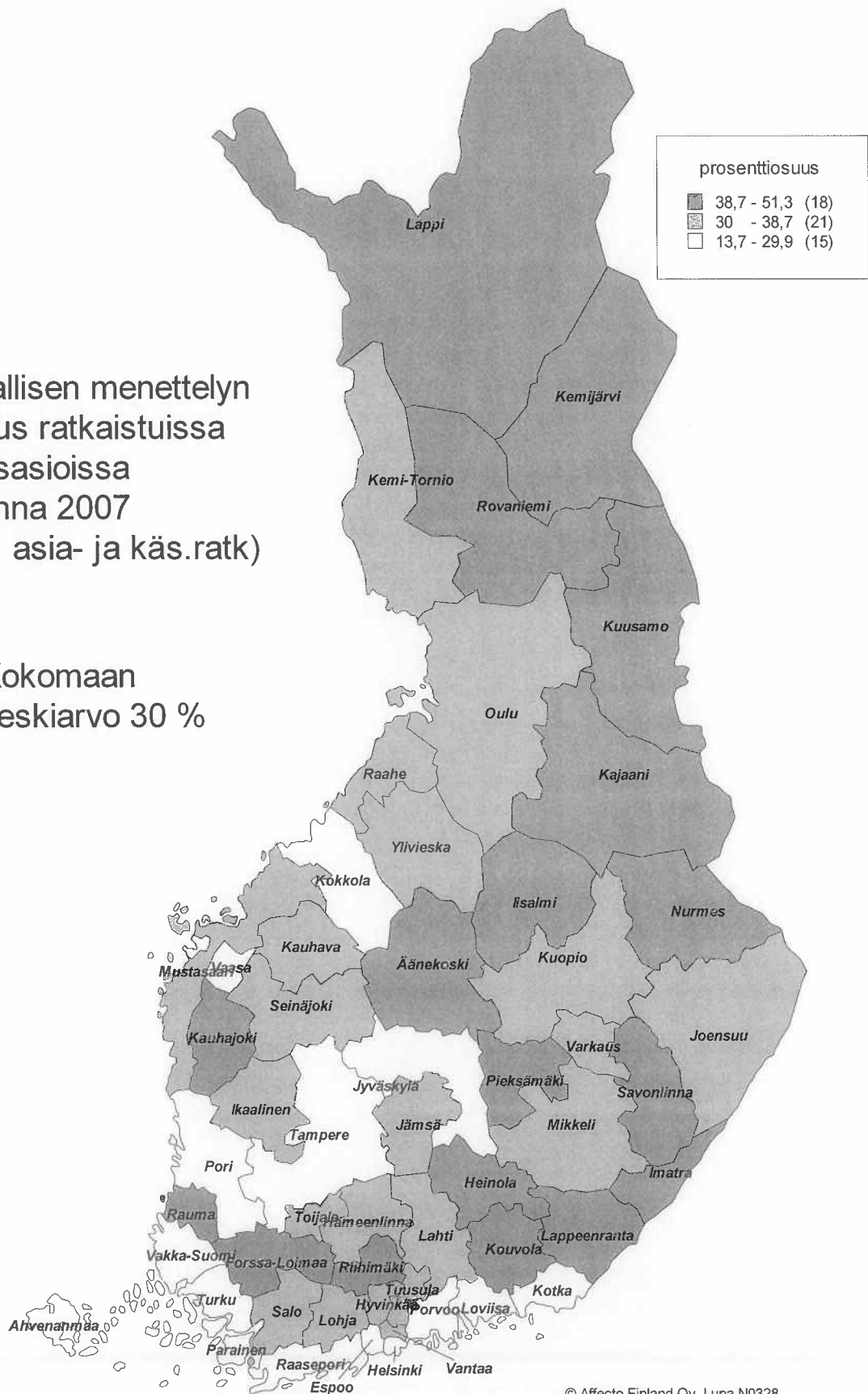
Liikenneasioiden
osuus ratkaistuissa
rikosasioissa
vuonna 2007
(sis. asia- ja käs.ratk)

Kokomaan
keskiarvo 48 %



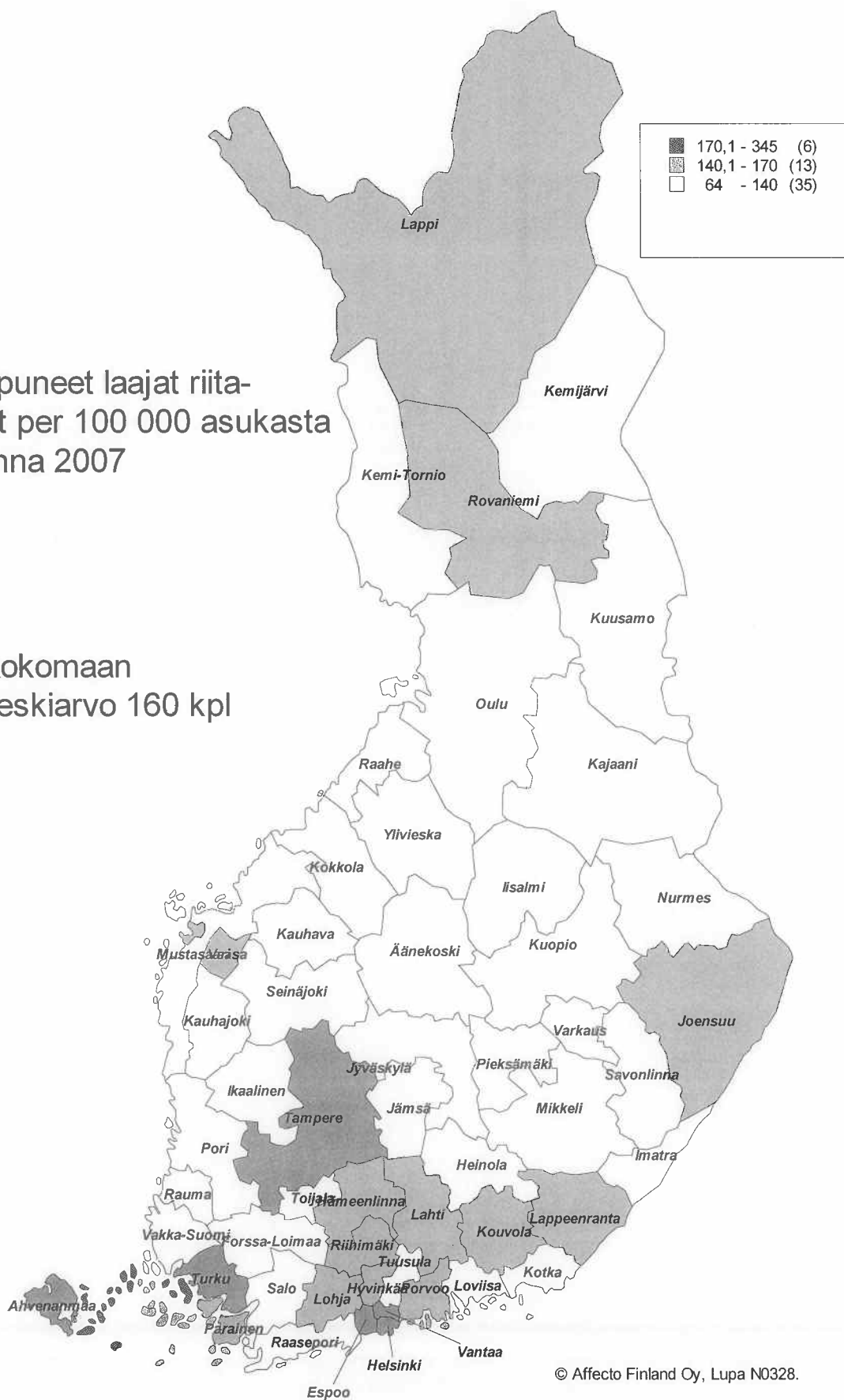
Kirjallisen menettelyn
osuus ratkaistuissa
rikosasioissa
vuonna 2007
(sis. asia- ja käs.ratk)

Kokomaan
keskiarvo 30 %



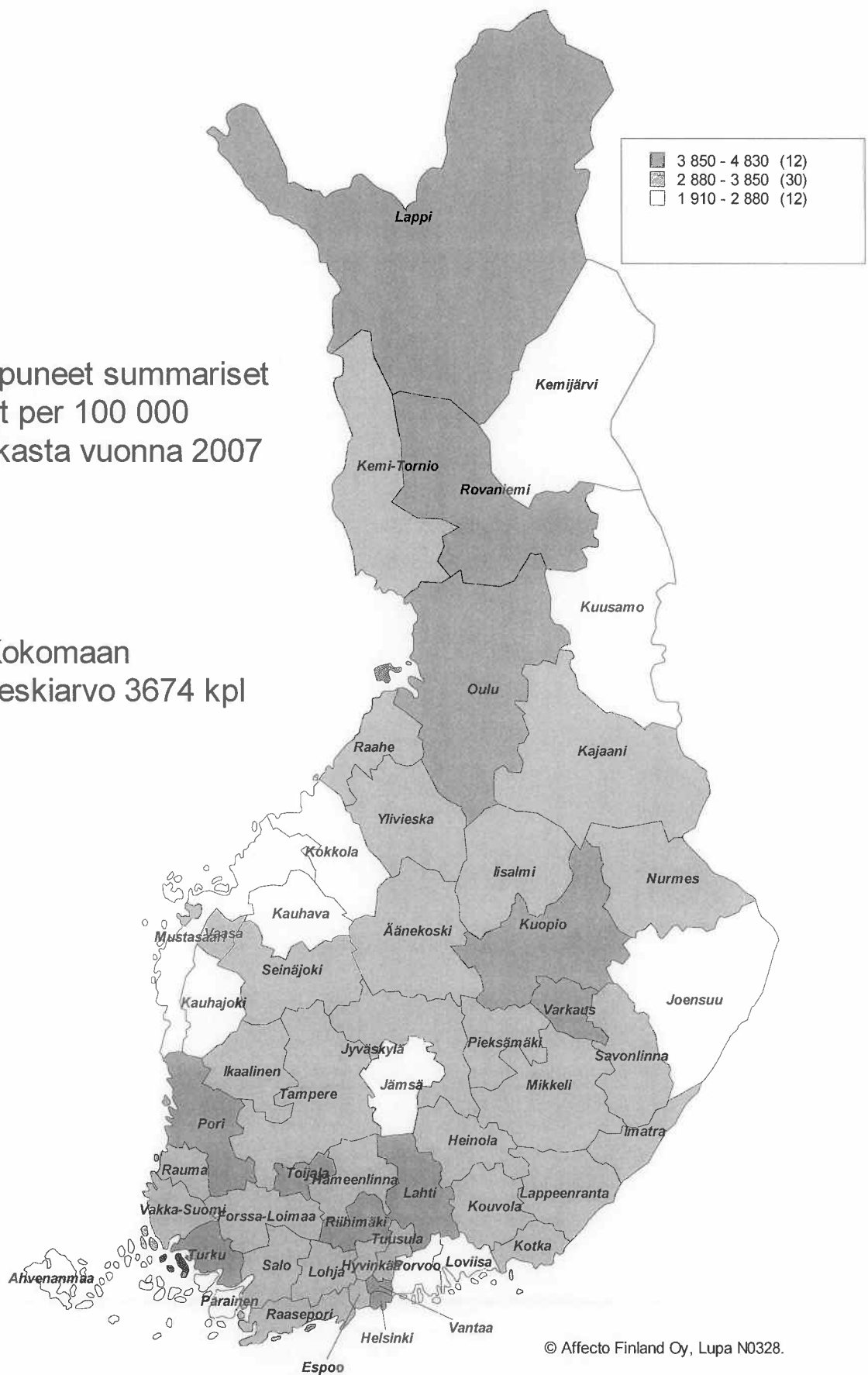
Saapuneet laajat riita-
asiat per 100 000 asukasta
vuonna 2007

Kokomaan
keskiarvo 160 kpl



Saapuneet summariset
asiat per 100 000
asukasta vuonna 2007

Kokomaan
keskiarvo 3674 kpl



SISÄLLYS

1 KÄRÄJÄOIKEUKSIEN TYÖTILASTOJA VUODELTA 2007

1.1 ASIAMÄÄRIEN KEHITYS 1994-2007	
1.1.1 Käräjäoikeuksiin saapuneet asiat (kuva)	1
1.1.2 Yhteenveto	2
1.2 SAAPUNEET, RATKAISTUT, VIREILLÄ OLEVAT JA KÄSITTELYAIKA	
1.2.1 Saapuneet asiat	3
1.2.2 Ratkaistut asiat	5
1.2.3 Vireillä olevat asiat	7
1.2.4 Käsittelyaika ratkaistuissa asioissa	9
1.2.5 Saapuneiden asioiden % muutos 2007 verrattuna vuoteen 2006	11
1.2.6 Saapuneiden muutos 2007 verrattuna vuoteen 2006	13

2 VIRAT 2007

2.1.1 Käräjäoikeuksien henkilöstön ikäjakauma 31.12.2007 kansliahenkilöstö ja haastemiehet	16
2.1.2 Käräjäoikeuksien henkilöstön ikäjakauma 31.12.2007 käräjätuomarit ja kärjäviskaalit	17

3 TUOMIOPIIRIEN VÄESTÖ 1.1.2008

4 TOIMINTAMENOT 2002-2007 JA KÄYTTÖSUUNNITELMA 2008

5 TULOSTAVOITTEET JA TOTEUTUMA 2007

5.1 KÄRÄJÄOIKEUKSIEN TOIMINNAN TULOKSELLISUUS	20
5.2 TUNNUSLUVUT VIRASTOITTAIN	
5.2.1 Työmäärä, henkilötyövuodet, toimintamenot, tuottavuus ja taloudellisuus	21
5.2.1 Asiamäärät ja käsittelyajat eräissä asiaryhmissä	23

6 RIKOSASIAT

6.1 RIKOSASIOIDEN KEHITYS JA YLEISTÄ	
6.1.1 Rikosasiat 1994-2007 (kuva)	25
6.1.2 Ratkaistut pakkokeino- ja sakon muuntoasiat (kuva)	26

6.2 RIKOSASIOIDEN TYÖTILI 1.1.-31.12.2007	
6.2.1 Käräjäoikeuksien työtili; Rikosasiat	27
6.2.2 Käräjäoikeuksien työtili; Muut rikosoikeudelliset asiat	30
6.2.3 Käräjäoikeuksien työtili; Pakkokeinoasiat	33
6.2.4 Käräjäoikeuksien työtili; Kaikki rikosoikeudelliset asiat	36
6.2.5 Asiaratkaistujen rikosasioiden käsittelyajat käsittelytavoittain	39
6.2.6 Asiaratkaistujen rikosasioiden käsittelyajat käsittelytavoittain ja rikosryhmittäin	40
6.2.7 Ratkaistut rikosasiat käsittelytavoittain	41
6.2.8 Rikosoikeudellisten asioiden asiaratkaisut käsittelyaikaväleittäin	43
6.2.9 Rikosasioiden asiaratkaisut käsittelyaikaväleittäin	44
6.2.10 Muiden rikosoikeudellisten asioiden asiaratkaisut käsittelyaikaväleittäin	45
6.2.11 Pakkokeinoasioiden asiaratkaisut käsittelyaikaväleittäin	46
6.2.12 Saapuneiden asioiden muutos asiaryhmittäin	47
6.2.13 Istuntojen toteutuminen rikosoikeudellisissa asioissa	48
6.2.14 Istuntojen toteutumisprosentti rikosoikeudellisissa asioissa	49
6.2.15 Istuntojen toteutuminen rikosasioissa käräjäoikeuksittain	50

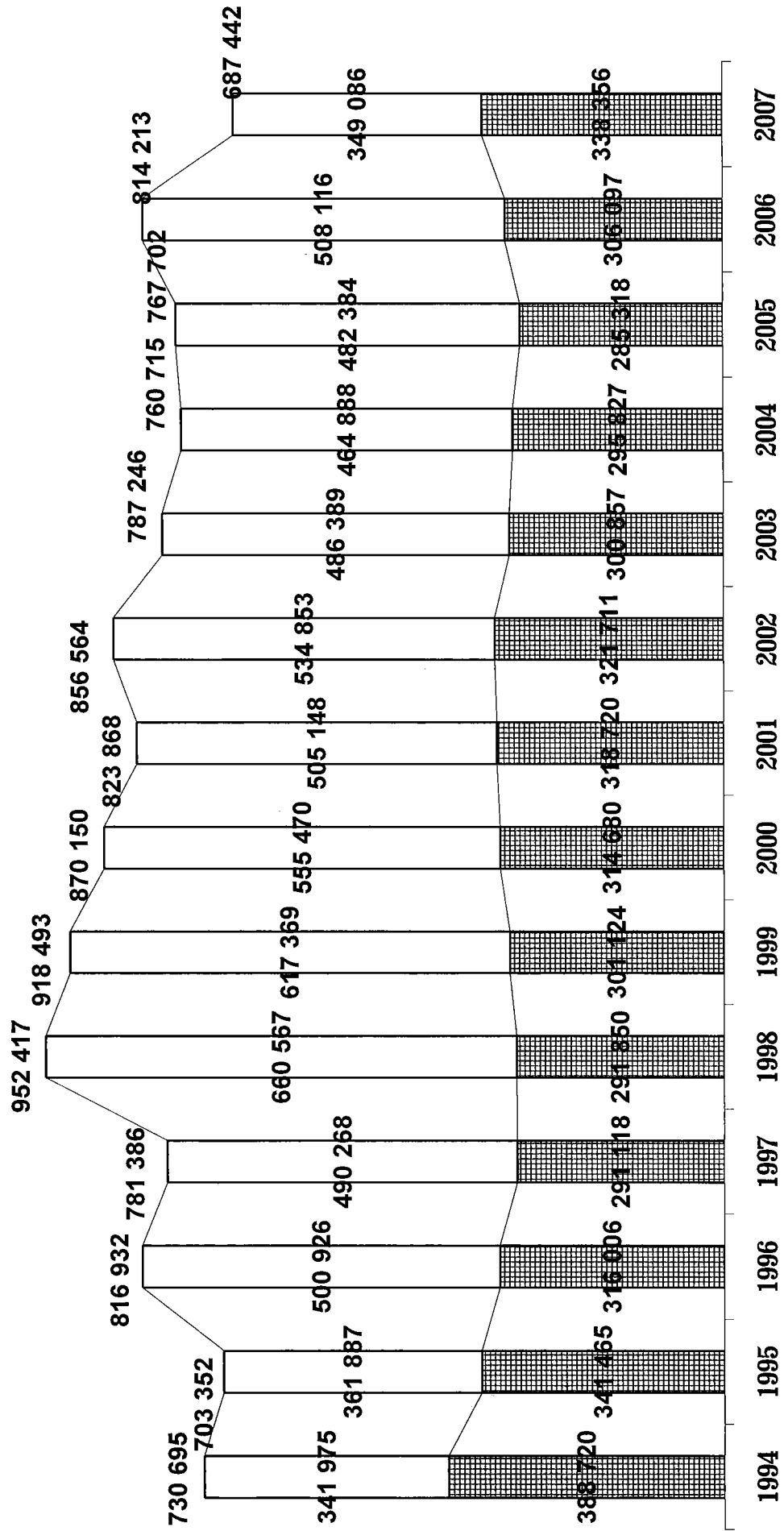
6.3 MUUTOKSENHAKU 1.1.2007 – 31.12.2007	
6.3.1 Muutoksenhaku käräjäoikeuksien rikosoikeudellisista asioista hovioikeuspiireittäin	51
6.3.2 Muutoksenhaku käräjäoikeuksien rikosoikeudellisista asioista hovioikeuspiireittäin (kuva)	52
6.3.3 Muutoksenhaku käräjäoikeuksien rikosoikeudellisista asioista käräjäoikeuksittain	53
6.3.4 Muutoksenhaku käräjäoikeuksien rikosoikeudellisista asioista käräjäoikeuksittain (kuva)	55
7 SIVILIASIAT	
7.1 ASIAMÄÄRÄKEHITYS JA TYÖNJAKO	
7.1.1 Asiamääräkehitys riita-asioissa (kuva)	56
7.1.2 Asiamääräkehitys velkajärjestelyasioissa (kuva)	57
7.1.3 Työnjako eräissä asiaryhmissä, kirjallinen menettely (kuva)	58
7.2 TUOMASKOODIT	59
7.3 SAAPUNEET ASIAT ASIARYHMITÄIN	60
7.4 SAAPUNEET SIVILIASIAT	63
7.4.1 Saapuneiden siviiliasioiden lukumäärämuutos	65
7.4.2 Saapuneiden siviiliasioiden prosenttimuutos	67
7.5 RATKAISTUT SIVILIASIAT	69
7.5.1 Ratkaistujen ja saapuneiden siviiliasioiden erotus	71
7.6 VIREILLÄOLEVAT SIVILIASIAT	73
7.6.1 Vireilläolevat siviiliasiat suhteessa saapuneisiin	75
7.7 SIVILIASIOIDEN KÄSITTELYAJAT	
7.7.1 Keskimääräiset käsittelyajat	77
7.7.2 Keskimääräiset käsittelyajat menettelytaparyhmittäin	79
7.7.3 Keskimääräiset käsittelyajat riita-asioissa ratkaisuvaiheen mukaan	80
7.8 RATKAISTUT SIVILIASIAT KÄSITTELYAIKAVÄLEITTÄIN	81
7.8.1 Ratkaistut maa-oikeusasiat käsittelyaikaväleittäin	82
7.8.2 Ratkaistut laajat riita-asiat käsittelyaikaväleittäin	83
7.8.3 Ratkaistut turvaamistoimiasiat käsittelyaikaväleittäin	84
7.8.4 Ratkaistut summaariset asiat (S) käsittelyaikaväleittäin	85
7.8.5 Ratkaistut elektronisesti vireille tulleet asiat käsittelyaikaväleittäin	86
7.8.6 Ratkaistut muut summaariset asiat (SM) käsittelyaikaväleittäin	87
7.8.7 Ratkaistut avioeroasiat käsittelyaikaväleittäin	88
7.8.8 Ratkaistut muut hakemusasiat käsittelyaikaväleittäin	89
7.8.9 Ratkaistut velkajärjestelyasiat käsittelyaikaväleittäin	90
7.8.10 Ratkaistut yrityssaneerausasiat käsittelyaikaväleittäin	91
7.8.11 Ratkaistut konkurssiasiat käsittelyaikaväleittäin	92
7.8.12 Ratkaistut ulosottolakiin perustuvat asiat käsittelyaikaväleittäin	93
7.8.13 Ratkaistujen siviiliasioiden prosenttiosuudet käsittelyaikaväleittäin	94
7.8.14 Ratkaistujen laajojen riita-asioiden prosenttiosuudet käsittelyaikaväleittäin	95
7.9 LOPULLISET RATKAISUT ASIANIMIKKEITTÄIN	96
7.10 LOPULLISET RATKAISUT RATKAISUKOODEITTAIN	102
7.11 RATKAISTUT RIITA-ASIAT RATKAISIJAN JA RATKAISUVAIHEEN MUKAAN	104
7.12 RATKAISTUT HAKEMUSASIAT RATKAISIJAN JA RATKAISUVAIHEEN MUKAAN	108

7.13	RATKAISTUT INSOLVENSSIASIAT RATKAISIJAN JA RATKAISUVAIHEEN MUKAAN	112
7.14	RATKAISTUT ASIAT RATKAISIJAN JA RATKAISUVAIHEEN MUKAAN MENETTELYTAVOITTAI	
7.14.1.	Maoikeusasia	116
7.14.2.	Laaja haastehakemus, riita-asia	118
7.14.3	Turvaamistoimi	121
7.14.4	Suppea haastehakemus, velkomus	124
7.14.5	Suppea haastehakemus, konekielinen	127
7.14.6	Suppea haastehakemus, muut	130
7.14.7	Hakemusasia, muut	133
7.14.8	Hakemusasia, avioero	136
7.14.9	Hakemusasia, velkajärjestely	139
7.14.10	Konkurssiasia	142
7.14.11	Ulosottolakiin perustuva asia	145
7.14.11	Hakemusasia, yrityssaneeraus	148
7.15	LOPULLISET RATKAISUT SIVIILIASIOISSA MENETTELYTAVOITTAI	151
7.16	MUUTOKSENHAKU	
7.16.1	Riita-asioissa; hovioikeuspiireittäin	152
7.16.2	Riita-asioissa; hovioikeuspiireittäin (kuva)	153
7.16.3	Riita-asioissa; istunto ja kirjallinen käsittely	154
7.16.4	Riita-asioissa; istunto ja kirjallinen käsittely (kuva)	155
7.16.5	Laaja haastehakemus; istunto ja kirjallinen käsittely hovioikeuspiireittäin	156
7.16.6	Laaja haastehakemus; istunto ja kirjallinen käsittely hovioikeuspiireittäin (kuva)	157
7.16.7	Laaja haastehakemus; istunto ja kirjallinen käsittely	158
7.16.8	Laaja haastehakemus; istunto ja kirjallinen käsittely (kuva)	159
7.16.9	Siviiliasioissa	160
7.16.10	Istunnossa ratkaistuissa siviiliasioissa	163
8	KIINTEISTÖASIAT	
8.1	KIINTEISTÖASIAT 1.1.-31.12.2007	
8.1.1	Saapuneet, ratkaistut ja vireillä olevat 1997 – 2007 (kuva)	166
8.1.2	Kiinteistöasioiden määrän muutos	167
8.1.3	Saapuneet ja ratkaistut yhteensä	168
8.1.4	Työnjako kiinteistöasioissa	169
8.2	LAINHUUTOASIAT 1.1.-31.12.2007	
8.2.1	Saapuneet, ratkaistut ja vireillä olevat asiat	170
8.2.2	Työnjako lainhuutoasioissa	171
8.2.3	Ratkaistut lainhuutoasiat asiaryhmittäin	172
8.2.4	Käsittelyaika lainhuutoasioissa	173
8.3	MUUT KIINTEISTÖASIAT 1.1.-31.12.2007	
8.3.1	Työtilanne ja käsittelyaika muissa kiinteistöasioissa	174
8.3.2	Työnjako muissa kiinteistöasioissa	175
8.3.3	Saapuneet muut kiinteistöasiat asiaryhmittäin	176
8.3.4	Maksimi käsittelyaika muissa kiinteistöasioissa	177
9	HAASTE MIESTYÖTILASTO	178

KÄRJÄJOIKEUKSIIN SAAPUNEET ASIAT 1994 - 2007

(Sis. kaikki rikosdiarinnot)

▒ Rikos- ja siviiliasiat □ Kiinteistöasiat



KOKO MAA	2007	Saapuneet	%-mu 06/05	Ratkaistut	Vireillä						17.3.2007
KÄRÄJÄOIKEUKSIEN	Rikosoik.as.	92 250	-6,2 %	92 492	18 461						
ASIAMÄÄRIEN	Riita-asiat	203 248	23,7 %	199 761	36 917						
KEHITYS	Hakemusasiat	42 859	-1,3 %	42 998	18 476						
	Kiinteistöasiat	349 086	-31,3 %	351 998	15 033						
SAAPUNEET ASIAT											*)%-mu sis. rikosas.
											Muutos 2006 - 2007
Asiaryhmä	V.2000	v.2001	V.2002	V.2003	V.2004	V.2005	V.2006	V.2007	kpl	%	
YHTEENSÄ	870 150	823 868	856 564	787 246	760 715	767 702	814 213	687 442	-126 770	-16 %	
Rikosasiat	68 666	70 829	66 050	66 223	67 298	64 711	62 796	61 600	-1 196	-2 %	
Muut rikosoikeudelliset asiat					4 172	4 548	4 339	4 432	93	2 %	
Pakkokeinoasiat	6 171	6 120	6 370	7 545	7812	7663	7767	8060	293	4 %	
Sakonmuunto	19 917	22 488	22 596	22 039	16846	20307	23458	18158	-5 300	-23 %	
Maoikeusasiat			457	478	533	487	537	586	49	9 %	
Laajat riita-asiat(*)	9 428	9 349	9 710	9 631	9 460	8 892	9 200	9 146	-54	-1 %	
Turvaam.toimet	468	466	395	377	413	382	321	323	2	1 %	
Summaariset yht	135 024	134 808	143 384	144 713	144 608	132 578	154 273	193 193	38 920	25 %	
Avioero	18 520	18 031	17 740	17 829	17663	18338	17986	17853	-133	-1 %	
Hakemus	46 572	46 952	45 742	21 764	17380	18311	16725	17213	488	3 %	
Velkajärjestely	5 338	5 009	4 655	5 726	5693	5257	4670	3805	-865	-19 %	
Yrityssaneeraus	347	400	375	420	404	377	366	396	30	8 %	
Konkurssi	3 243	3 100	3 178	3 055	2679	2544	2627	2633	6	0 %	
Ulosottoasiat	986	1 168	1 059	1 057	866	923	1032	959	-73	-7 %	
Lainhuudot	116 255	106 180	110 879	111 130	110 464	114 813	110 150	105 300	-4 850	-4 %	
Kiinnitykset	439 215	398 968	423 974	375 259	354 424	367 571	397 966	243 786	-154 180	-39 %	
RATKAISTUT ASIAT											
											Muutos 2006 - 2007
Asiaryhmä	V.2000	v.2001	V.2002	V.2003	V.2004	V.2005	V.2006	V.2007	kpl	%	
YHTEENSÄ	878 651	830 232	857 151	789 057	757 259	773 836	805 982	687 249	-118 733	-15 %	
Rikosasiat	66 722	70 364	68 908	66 030	66 533	65 375	63 573	62 955	-618	-1 %	
Muut rikosoikeudelliset asiat					4 131	4 551	4 355	4 493	138	3 %	
Pakkokeinoasiat	6 171	6 120	6 370	6 469	5976	6521	6809	6886	77	1 %	
Sakonmuunto	19 917	22 488	22 596	22 039	16846	20307	23458	18158	-5 300	-23 %	
Maoikeusasiat			492	462	524	498	526	584	58	11 %	
Laajat riita-asiat(*)	9 647	9 242	9 590	10 023	9 715	9 449	9 072	9 024	-48	-1 %	
Turvaam.toimet	500	466	384	372	403	394	319	330	11	3 %	
Summaariset yht	134 838	138 924	137 653	148 884	141 210	135 155	149 080	189 823	40 743	27 %	
Avioero	18 880	18 350	17 962	18 053	17832	17985	17915	17990	75	0 %	
Hakemus	46 132	47 535	45 638	21 670	17505	18400	16366	16930	564	3 %	
Velkajärjestely	5 549	5 136	4 925	5 213	5925	5680	5036	4183	-853	-17 %	
Yrityssaneeraus	320	344	396	407	453	428	310	417	107	35 %	
Konkurssi	3 305	3 013	3 177	3 091	2784	2356	2545	2486	-59	-2 %	
Ulosottoasiat	949	1 041	1 078	1 126	933	958	951	992	41	4 %	
Lainhuudot	119 401	107 389	112 007	110 271	111 120	115 994	108 834	106 106	-2 728	-3 %	
Kiinnitykset	446 320	399 820	425 975	374 947	355 369	369 785	396 833	245 892	-150 941	-38 %	
Viran puolesta tehdyt muutokset, ei sisälly yhteismäärään.				51 027	32 489	22 702	17 142	14 583	-2 559		
		sisältyy	23434								
VIREILLÄ OLEVAT ASIAT											
											Muutos 2006 - 2007
Asiaryhmä	V.2000	v.2001	V.2002	V.2003	V.2004	V.2005	V.2006	V.2007	kpl	%	
YHTEENSÄ	90 766	87 456	87 125	86 429	90 118	83 262	89 882	88 887	-995	-1 %	
Rikosasiat	20 366	20 815	17 822	17 462	17 512	16 818	15 993	14 625	-1 368	-9 %	
Muut rikosoikeudelliset asiat					584	564	519	476	-43	-8 %	
Pakkokeinoasiat	0	0		3 045	3 995	3 893	3 118	3 360	242	8 %	
Maoikeusasiat			301	334	330	318	333	334	1	0 %	
Laajat riita-asiat(*)	5 526	5 712	5 960	5 684	5 550	5 089	5 368	5 577	209	4 %	
Turvaam.toimet	96	87	97	87	105	88	85	71	-14	-16 %	
Summaariset yht	22 947	19 721	25 001	20 456	24 706	22 306	27 651	30 935	3 284	12 %	
Avioero	12 716	12 360	12 096	11 922	11661	12050	12092	11951	-141	-1 %	
Hakemus	3 442	2 845	2 886	2 821	2725	2601	2915	3154	239	8 %	
Velkajärjestely	2 673	2 650	2 391	2 913	2726	2312	1953	1574	-379	-19 %	
Yrityssaneeraus	208	265	246	260	213	167	224	202	-22	-10 %	
Konkurssi	935	1 000	999	957	873	1062	1143	1278	135	12 %	
Ulosottoasiat	272	404	388	324	273	252	339	317	-22	-6 %	
Lainhuudot	8 300	8 221	7 353	8 137	7745	6689	7978	7112	-866	-11 %	
Kiinnitykset	13 285	13 376	11 585	12 027	11120	9053	10171	7921	-2 250	-22 %	
Summaarisina vireille tulleet istunnossa ratkaistut asiat on vähennetty sekä saapuneista että ratkaistuista summaarisista asioista ja lisätty laajoihin riita-asioihin.											
*) Laajat riita-asiat yht. = laajalla haastehakemuksella vireille tulleet riita-asiat ja istunnossa ratkaistut suppealla haastehakemuksella vireille tulleet riita-asiat.											

KÄRÄJÄOIKEUSIIN SAAPUNEET ASIAT 1.1.-31.12.2007

18.1.2008

Alioikeus	Rikos-asiat	Muut rikos-olk.asiat	Pakko-keinoas.	Sakon muutoas.	Maa-oikeus-asiat	Laajat riita-as.	Erill. turv.-toimet	Summaa-riiset	Avio-eros.	Muut hak.as. järjestely	Veika-järjestely	Yritys-saneeraus	Konk.asiat	Ulosotto-asiat	Lainhuu-dot	Klinnitykset	Yh-teensä	
KOKO MAA	61 600	4 432	8 060	18 158	586	8 441	323	193 898	17 853	17 213	3 805	396	2 633	959	105 300	243 786	687 442	
703 Forssa-Loimaan KO	803	75	60	253		92	3	2 689	221	272	72		43		2 350	4 279	11 212	
708 Hämeenlinnan KO	922	31	73	358	85	133	6	3 076	300	330	34		28		2 019	3 867	11 262	
711 Ikaalisten KO	607	25	19	63		52	4	1 472	115	143	48		28		1 613	2 603	6 792	
733 Lohtjan KO	808	118	72	188		115	10	2 986	320	232	75		50		2 169	5 294	12 447	
738 Vakka-Suomen KO	624	31	17	129		42		1 352	111	135	23		20		1 520	2 455	6 459	
743 Paraisten KO	215	11	15	14		36	2	577	60	95	8		18		1 255	2 403	4 709	
750 Raaseporin KO	977	73	101	258		96	3	2 461	302	205	38		46		1 985	6 571	13 111	
751 Rauman KO	682	41	54	124		60	2	1 967	188	163	23		33		1 123	2 438	6 898	
755 Salon KO	588	52	57	108		71	6	2 302	222	176	35		29		1 539	3 416	8 601	
758 Tampereen KO	4 452	294	655	991		686	11	15 135	1 384	1 185	421		45	106	6 322	15 180	47 033	
759 Toijalan KO	561	13	21	175		48		1 680	151	139	22		6		1 129	2 249	6 194	
761 Turun KO	3 653	266	564	1 301	116	534	19	11 900	1 090	998	198		48	84	3 580	11 784	36 325	
769 Ahvenanmaan KO	536	9	41	19		50	3	739	66	139	4		1		932	1 557	4 097	
Turun hovioikeuspiiri	15 428	1 039	1 749	3 986	201	2 015	69	48 336	4 530	4 212	1 001	93	658	191	27 536	64 096	175 140	
715 Jyväskylän KO	1 722	170	320	545		208	6	5 754	521	449	115		19	73	48	2 771	5 987	18 708
716 Jämsän KO	473	44	45	53		53	4	1 082	153	133	13		17		1 430	2 350	5 850	
718 Kauhajoen KO	437	19	25	71		34		977	94	125	36		33		1 271	2 363	5 485	
719 Kauhavan KO	408	26	45	84		36	2	1 193	114	163	28		26		1 895	2 804	6 824	
723 Kokkolan KO	725	68	54	51		70	2	1 926	165	199	39		43		1 910	4 213	9 465	
737 Mustasaaren KO	726	37	98	30		79	5	1 902	196	266	30		47		3 441	5 527	12 384	
747 Porin KO	1 751	100	161	459		193	6	5 864	494	468	59		9	37	3 730	7 551	20 949	
757 Seinäjoen KO	1 204	36	107	383		114	2	3 033	296	315	102		11	55	2 767	4 483	12 937	
764 Vaasan KO	1 218	44	214	213	45	123	4	2 759	239	307	33		32	46	3 7	1 052	2 686	9 052
770 Äänekosken KO	604	62	55	124		54	4	1 902	158	215	52		21		2 008	3 431	8 690	
Vaasan hovioikeuspiiri	9 268	606	1 124	2 013	45	964	35	26 392	2 430	2 640	507	71	428	151	22 276	41 395	110 344	
709 Iisalmen KO	670	32	51	230		58	5	2 261	167	221	37		21		1 663	4 346	9 762	
713 Joensuun KO	1 520	212	166	430		213	2	3 829	442	579	115		5	30	3 058	7 124	17 746	
717 Kajaanin KO	888	67	71	162		80	2	2 219	222	307	54		5	32	1 892	3 485	9 484	
726 Kuopion KO	1 835	186	182	616	79	173	11	6 582	525	530	124		26	64	47	3 057	20 608	
736 Mikkelin KO	919	51	54	243	65	78	2	2 696	244	246	62		6	26	2 465	4 395	11 577	
740 Nurmeksen KO	322	29	15	55		28	1	929	76	171	14				1 148	1 357	4 145	
744 Pieksämäen KO	383	34	16	139		37		1 087	108	167	19		19		1 104	2 268	5 391	
756 Savonlinnan KO	461	35	40	175		60	6	1 441	115	150	21		20		1 541	2 693	6 758	
767 Vaikauden KO	520	27	37	128		47		1 345	109	121	51		20		740	1 395	4 540	
Iä-Suomen hovioikeuspiiri	7 518	673	632	2 178	144	774	29	23 399	2 008	2 492	497	42	232	101	16 668	33 634	90 021	
702 Espoon KO	1 770	216	341	774		438	19	8 581	896	710	114		30	121	75	4 422	6 845	22 352
706 Helsingin KO	8 396	485	1 849	3 706		1 948	79	27 220	2 158	2 049	261		55	426	208	990	8 305	58 135
735 Lovisan KO	233	13	11	37		21	3	650	84	72	33		16		950	2 133	4 256	
748 Porvoon KO	829	76	127	223		114	10	2 019	258	227	19		38		1 722	5 216	10 878	
763 Tuusulan KO	1 121	124	118	520		159	6	4 049	460	256	49		86		1 893	6 253	15 094	
766 Vantaan KO	2 482	170	374	837	112	332	1	8 590	825	531	110		19	78	65	1 530	5 957	22 013
Helsingin hovioikeuspiiri	14 831	1 084	2 820	6 097	112	3 012	118	51 109	4 681	3 845	586	104	765	348	8 507	34 710	132 728	

Alioikeus	Rikos- asiat	Muut rikos- oik. asiat	Pakko- keinoas.	Sakon muutosas.	Maa- oikeus- asiat	Laajat riita-as.	Eri- l. turv- toimet	Summaa- riiset	Avio- eroas.	Muut hak.as.	Velka- jäijestely	Yritys- saneeraus	Konk. asiat	Ulosotto- asiat	Lainhuu- dot	Kiinnitykset	Yh- teensä
KOKO MAA	61 600	4 432	8 060	18 158	586	8 441	323	193 898	17 853	17 213	3 805	396	2 633	959	105 300	243 786	687 442
705 Heinolan KO	581	24	21	99		34	3	1 261	125	133	16		10	1 479	2 306	6 092	
707 Hyvinkään KO	874	61	54	375		127	2	2 862	334	208	117		34	1 240	3 794	10 082	
712 Imatran KO	540	25	48	152		29	1	1 343	143	154	21		21	1 262	2 093	5 832	
724 Kaikan KO	1 181	84	190	430		103	9	2 620	290	240	73	1	45	22	1 381	3 516	
725 Kouvolan KO	1 018	73	119	353		141	7	3 231	349	279	143		42	2 134	4 483	12 372	
729 Lahden KO	2 405	162	305	560		266	13	7 300	712	504	168	33	77	29	2 933	7 484	
731 Lappeenrannan KO	918	56	265	387		137	7	2 729	288	219	61	11	39	14	2 076	4 456	
752 Riihimäen KO	612	49	35	210		101		2 477	242	165	13		24	1 362	3 293	8 583	
Kouvolan hovioikeuspiiri	8 129	534	1 037	2 566		938	42	23 823	2 463	1 902	612	45	252	65	13 867	31 425	87 741
720 Kemijärven KO	187	13	6	39		11	1	427	40	86	19		3	868	987	2 587	
727 Kuusamon KO	390	21	19	77		33	1	878	89	126	37		12	1 488	2 476	5 647	
730 Lapin KO	370	22	39	40		46	2	1 133	65	146	52		11	1 788	4 223	7 937	
742 Oulun KO	2 554	245	393	442		343	10	10 277	827	862	219	23	125	41	5 024	15 537	
749 Raahen KO	557	54	54	67		48		1 444	108	127	31		16	1 306	2 797	6 609	
753 Rovaniemen KO	590	43	73	210		105	7	3 063	222	276	134	18	29	62	1 864	3 574	
768 Ylivieskan KO	794	33	36	153		51	2	2 202	178	203	32		34	2 214	3 937	9 869	
771 Kemi-Tornion KO	984	65	78	290		101	7	2 415	212	296	78		28	1 894	4 995	11 443	
Rovaniemen hovioikeuspiiri	6 426	496	698	1 318	84	738	30	21 839	1 741	2 122	602	41	258	103	16 446	38 526	91 458

KÄRÄJÄOIKEUKSISSA RATKAISTUT ASIAT 1.1.-31.12.2007

Aloikeus	Rikosasiat Asiaratkai- sut	Rikosasiat Käs. Ratk.	Muut rikos- oik. asiat Asiaratkai- sut	Muut rikos- oik. asiat Käs.ratk.	Pakko- keinoasiat Asiaratkai- sut	Pakko- keinoasiat Käs.ratk.	Sakon- muuntoas	Maa- oikeus- asiat	Laejät riita-as.	Erill. tun- toimet	Summaa- riset	Avioero- asiat	Muut hake- musasiat	Velka- järjestely san.	Yritys- asiat	Konk. o-asiat	Ulosott o-asiat	Lain- huudot	Kiinnit.	Yhteensä
KOKO MAA	56 210	6 745	4 215	278	6 743	143	18 158	584	8 319	330	190 528	17 990	16 930	4 183	417	2 486	992	106 106	245 892	687 249
703 Forssa-Loimaan KO	733	63	71	2	57	0	259	113	113	2	2 573	237	276	89	43			2 362	4 248	11 122
708 Hämeenlinnan KO	896	105	31	0	62	2	358	91	116	5	3 021	302	317	31	30			1 972	3 836	11 175
711 Ikaalisten KO	556	18	23	2	13	0	63	60	3	3	1 489	123	130	45	29			1 617	2 730	6 901
733 Lohjan KO	809	85	113	8	56	1	198	133	9	3	3 043	301	227	79	49			2 193	5 305	12 609
738 Vakka-Suomen KO	571	30	18	4	15	0	129	41	4	2	1 308	120	136	28	19			1 597	2 529	6 545
743 Paraisten KO	185	2	10	0	13	0	14	42	2	2	519	65	88	7	12			1 331	2 506	4 796
750 Raaseporin KO	964	44	61	3	80	5	253	99	4	2	509	265	209	52	38			2 044	6 639	13 269
751 Rauman KO	654	40	37	4	56	0	124	59	1	1	931	196	156	21	30			1 112	2 454	6 875
755 Salon KO	594	46	49	113	45	1	108	113	7	2	3 032	225	176	44	28			1 589	3 545	8 875
758 Tampereen KO	3 875	535	284	10	566	6	991	675	8	14	589	1 388	1 130	422	46	163	129	6 253	15 193	46 283
759 Toijalan KO	500	57	12	1	12	0	175	45	1	1	689	148	137	24	8			1 140	2 251	6 200
761 Turun KO	3 429	248	263	7	335	5	1 301	108	520	23	12 422	1 121	974	219	52	173	76	3 653	11 840	36 769
769 Ahvenanmaan KO	434	82	9	1	27	0	19	59	4	4	745	69	128	4				1 006	1 788	4 379
Turun hovioikeuspiiri	14 200	1 355	981	44	1 357	20	3 986	199	2 075	69	48 141	4 560	4 084	1 065	98	622	209	27 869	64 864	175 798
715 Jyväskylän KO	1 588	152	160	21	321	5	545	191	7	5	5 717	530	427	115	24	69	54	2 725	6 238	18 869
716 Jämsän KO	429	28	41	3	36	2	53	49	3	1	958	122	137	10	16			1 464	2 358	5 809
718 Kauhajoen KO	388	39	20	0	17	0	71	28	1	1	964	85	123	31	32			1 267	2 381	5 447
719 Kaupin KO	399	26	33	3	31	1	84	38	1	1	231	118	161	33	27			2 033	2 958	7 177
723 Kokkolan KO	638	86	60	5	46	0	51	63	2	1	801	191	186	42	40			2 008	4 314	9 533
737 Mustasaaren KO	619	83	97	2	110	3	30	80	3	1	846	202	273	31	35			3 518	5 456	12 332
747 Porin KO	1 729	128	93	8	132	5	459	188	6	5	528	475	465	85	12	70	35	3 829	7 788	21 035
757 Seinäjoen KO	1 092	101	36	2	55	1	383	118	3	2	966	284	294	103	22	52	36	2 735	4 445	12 728
764 Vaasan KO	830	306	35	3	220	2	213	101	3	3	2 805	240	313	37	30	38	43	1 018	2 666	8 950
770 Äänekosken KO	573	31	59	2	42	3	124	49	7	1	831	175	204	75	18			2 017	3 435	8 645
Vaasan hovioikeuspiiri	8 285	980	574	49	1 010	22	2 013	46	905	40	25 747	2 422	2 583	562	88	397	168	22 614	42 040	110 545
709 Iisalmen KO	640	37	32	0	40	0	230	60	4	2	226	173	225	51	22			1 663	4 395	9 798
713 Joensuun KO	1 445	71	199	17	169	1	430	179	2	3	682	445	590	128	5	30	35	3 033	7 134	17 595
717 Kajaantin KO	836	93	70	1	67	3	162	71	3	2	244	210	301	54	15	26	7	2 051	3 855	10 069
726 Kuopion KO	1 678	133	164	23	136	3	616	54	168	12	6 435	491	540	134	19	53	39	3 039	6 591	20 328
736 Mikkelin KO	870	62	51	3	50	0	243	71	54	2	2 694	235	240	61	6	32	30	2 522	4 403	11 629
740 Nurmeksen KO	318	21	25	5	13	0	55	39	1	1	928	84	170	30				1 079	1 329	4 097
744 Pieksämäen KO	410	20	31	0	19	2	139	28	1	1	972	102	164	19	22			1 130	2 308	5 466
756 Savonlinnan KO	427	24	34	0	12	0	175	61	5	1	400	115	143	23	22			1 531	2 649	6 621
767 Vantaan KO	514	34	22	1	21	1	128	50	5	1	303	121	110	36	23			754	1 414	4 552
Itä-Suomen hovioikeuspiiri	7 138	495	628	50	527	10	2 178	125	710	29	21 984	1 976	2 483	536	45	230	111	16 802	34 078	90 135
702 Espoon KO	1 743	228	207	7	211	30	774	428	23	8	196	892	700	168	26	114	66	1 459	7 032	22 304
706 Helsingin KO	6 846	2 105	470	27	1 676	17	3 706	1 967	80	26	719	2 295	1 962	281	51	368	204	1 009	8 165	57 948
735 Loviisan KO	273	13	12	1	8	0	37	18	3	3	689	84	65	28	15			951	2 123	4 320
748 Porvoon KO	793	53	79	0	127	1	223	120	10	1	932	261	228	21	29			1 719	5 190	10 766
763 Tuusulan KO	936	106	116	4	98	4	520	127	7	3	808	437	229	35	76			1 889	6 181	14 573
766 Vantaan KO	2 277	226	165	31	246	11	837	296	2	2	494	846	524	130	23	86	52	1 541	6 057	21 960
Helsingin hovioikeuspiiri	12 868	2 731	1 049	70	2 366	63	6 097	116	2 956	125	49 838	4 815	3 708	663	100	688	322	8 568	34 748	131 891

Altoikeus	Rikosasiat Asiaratkai- sukset	Rikosasiat Käs. Ratk.	Muut rikos- oik. asiat Asiaratkai- sukset	Muut rikos- oik. asiat Käs.ratk	Pakko- keinoasiat Asiaratkai- sukset	Pakko- keinoasiat Käs.ratk	Sakon- muuntoas	Maaoloikeus- asiat	Laajat ritta-as.	Erill. tuv- toimet	Summaa- risset	Avioero- asiat	Muut hake- musasiat	Velka- järjestely san.	Yritys- asiat	Konk. asiat	Ulosott o-asiat	Lain- huudot	Kiinnit.	Yhteensä
KOKO MAA	56 210	6 745	4 215	278	6 743	143	18 158	584	8 319	330	190 528	17 990	16 930	4 183	417	2 486	992	106 106	245 892	687 249
705 Heinolan KO	515	28	22	2	13	0	99		40	2	1 189	110	127	18	11			1 490	2 316	5 982
707 Hyvinkään KO	855	59	62	0	50	0	375		137	2	2 730	326	201	124	35			1 251	3 832	10 039
712 Imatran KO	522	33	22	3	45	1	152		31	1	1 330	135	160	27	27			1 276	2 139	5 904
724 Kotkan KO	1 075	139	72	9	156	1	430		99	8	2 550	321	243	84	54		23	1 396	3 493	10 156
725 Kouvolan KO	959	59	71	5	102	0	353		109	5	2 993	348	276	161	41			2 134	4 502	12 118
729 Lahden KO	2 291	227	154	10	288	16	560		255	14	7 388	771	512	191	33		40	2 944	7 490	23 241
731 Lappeenranta KO	895	62	59	3	226	2	387		112	6	2 652	283	210	68	10		13	2 008	4 440	11 475
752 Riihimäen KO	608	54	46	3	22	0	210		90		2 458	213	180	19	29			1 365	3 289	8 586
Kouvolan hovioikeuspiiri	7 720	661	508	35	882	20	2 566		873	38	23 290	2 507	1 909	692	46	313	76	13 864	31 501	87 501
720 Kemijärven KO	183	7	17	1	6	0	39		14	1	442	38	89	10	4			876	981	2 708
727 Kuusamon KO	360	20	22	0	15	0	77		37	1	896	95	138	36	10			1 422	2 432	5 561
730 Lapin KO	325	26	21	0	29	1	40		49	2	1 148	71	148	78	12			1 751	4 162	7 864
742 Oulun KO	2 379	195	230	11	349	2	442		335	11	10 035	804	868	234	21		47	5 046	15 480	36 646
749 Raahen KO	490	61	56	2	37	1	67		31	1	1 329	117	124	32	17			1 244	2 781	6 389
753 Rovaniemen KO	580	52	43	4	67	0	210		133	8	3 021	193	280	133	19		59	1 912	3 620	10 406
768 Ylivieskan KO	700	97	30	6	38	0	153		54	1	2 278	178	209	53	31			2 247	4 226	10 301
771 Kemi-Tornion KO	982	65	56	5	60	4	290		147	5	2 379	214	307	89	31			1 891	4 979	11 504
Rovaniemen hovioikeuspiiri	5 999	523	475	30	601	8	1 318	98	800	29	21 528	1 710	2 163	665	40	236	76	16 389	38 661	91 349

KÄRÄJÄOIKEUKSISSA VIREILLÄ OLLEET ASIAT 31.12.2007

18.1.2008

Aloiteus	Rikos- asiat	Muut rikos- oik. asiat	Pakko- keinoas.	Maa-oikeus- asiat	Laijat (+A) riita-as.	Erill. turv.- toimet	Summaa- riset	Avio- eroas.	Muut hak.as.	Velka- järjestely	Yritys- saneeraus	Konk. asiat	Ulosotto- asiat	Lainhuu- dot	Kiinnit.	Yh- teensä
KOKO MAA	14 625	476	3 360	334	5 577	71	30 935	11 951	3 154	1 574	202	1 278	317	7 112	7 921	88 887
703 Forssa-Loimaan KO	145	5	5	5	48	2	487	141	51	25		13		171	213	1 306
708 Hämeenlinnan KO	119	4	13	52	74	1	439	193	67	10		11		182	196	1 361
711 Ikaalisten KO	103	1	15		29	1	223	74	34	30		10		164	108	792
733 Lohjan KO	135	11	33		47	3	237	218	51	32		22		96	117	1 002
738 Vakka-Suomen KO	138	12	4		28	4	220	84	16	8		11		57	27	605
743 Paraisten KO	90	2	2		30	2	123	44	20	4		11		113	48	487
750 Raaseporin KO	247	17	95		82	3	409	220	43	27		17		137	291	1 588
751 Rauman KO	91	1	11		31	1	254	127	26	8		16		74	92	732
755 Salon KO	132	5	46		83	1	307	152	38	22		13		104	91	994
758 Tampereen KO	1 007	26	126		356	5	2 166	890	242	138	27	75	24	476	483	6 041
759 Toijalan KO	113		13		28	7	171	97	27	7		6		33	51	546
761 Turun KO	918	26	289	57	348	5	1 914	719	182	64	33	125	55	255	516	5 506
769 Ahvenanmaan KO	179	19	19		21	21	108	47	28	1		1		43	30	478
Turun hovioikeuspiiri	3 417	110	671	109	1 205	22	7 058	3 006	825	376	60	331	80	1 905	2 263	21 438
715 Jyväskylän KO	391	16	132		129		794	341	103	62	11	36	13	506	645	3 179
716 Jämsän KO	66	1	7		27	1	114	104	19	5		5		56	66	471
718 Kauhajoen KO	53		14		21		113	66	15	16		9		38	22	367
719 Kauhavan KO	50	2	33		16	1	128	75	31	12		13		91	41	493
723 Kottolan KO	123	5	15		49	1	372	110	39	14		17		135	84	964
737 Mustasaaren KO	170	5	108		57	2	281	126	48	13		25		222	260	1 317
747 Porin KO	233	12	56		115		971	347	65	20	5	31	11	246	261	2 373
757 Seinäjoen KO	142	2	82		71		497	182	57	42	3	32	9	131	124	1 374
764 Vaasan KO	322	10	15	18	80	1	493	159	53	10	11	20	12	108	79	1 391
770 Äänekosken KO	92	4	11		40	1	335	99	35	20		8		171	135	951
Vaasan hovioikeuspiiri	1 642	57	473	18	605	7	4 098	1 609	465	214	30	196	45	1 705	1 717	12 881
709 Iisalmen KO	126	5	17		35	1	350	111	29	22	71	10		105	71	882
713 Joensuun KO	193	9	11		91		678	294	46	56	2	11	9	133	158	1 691
717 Kajaalin KO	152	1	13		40		216	155	32	15	6	19	2	109	92	852
726 Kuopion KO	346	11	66	67	130	2	840	377	97	58	13	27	20	216	189	2 459
736 Mikkelin KO	139	7	12	27	56		242	172	40	29	1	9	2	115	86	937
740 Nurmeksen KO	30	2	2		10		86	50	22	5		4		159	94	458
744 Pieksämäen KO	97	5	7		34		158	64	18	18		4		21	28	454
756 Savonlinnan KO	125	3	42		55	2	166	82	28	12		6		80	108	709
767 Varkauden KO	112	7	25		29		208	72	23	27		6		14	16	539
Itä-Suomen hovioikeuspiiri	1 320	48	195	94	480	5	2 944	1 377	335	242	22	92	33	952	842	8 981
702 Espoon KO	833	33	151		397	5	1 571	626	135	41	14	66	39	139	297	4 347
706 Helsingin KO	3 225	88	1 042		1 445	6	6 240	1 480	464	99	19	264	50	36	226	14 684
735 Loviisan KO	42		23		20		114	60	22	28		11		42	46	408
748 Porvoon KO	150	5	20		90	3	315	169	37	13		19		73	81	975
763 Tuusulan KO	215	11	33		102		670	301	66	24		38		78	230	1 768
766 Vantaan KO	640	24	177	52	224	1	1 222	559	117	43	8	43	23	46	161	3 340
Helsingin hovioikeuspiiri	5 105	161	1 446	52	2 278	15	10 132	3 195	841	248	41	441	112	415	1 041	25 523

Alioikeus	Rikos-asiat	Muut rikos-oik. asiat	Pakko-keinoas.	Maa- ja oikeus-asiat	Laajat (+A)-riita-as.	Erill. turv.-toimet	Summaa-riiset	Avio-eroas.	Muut hak.as.	Velka-järjestely	Yritys-saneeraus	Konk. asiat	Ulosotto-asiat	Lainhuu-dot	Kiinnit.	Yh-teensä
705 Heinolan KO	128	2	13		19	1	234	85	20	10	8	80	8	80	61	661
707 Hyvinkään KO	144	9	18		93	1	535	226	52	48	13	42	13	42	48	1 229
712 Imatran KO	65	2	4		13		139	94	22	5	4	94	4	94	53	495
724 Kotkan KO	247	8	99		58	3	350	177	33	18	2	51	18	51	106	1 171
725 Kouvolan KO	152	3	44		72	2	476	220	34	51	19	115	19	115	57	1 245
729 Lahden KO	315	11	62		107	2	821	399	82	48	29	47	29	47	57	1 998
731 Lappeenrannan KO	161	3	76		64	1	371	174	33	25	14	191	14	191	164	1 288
752 Riihimäen KO	95	5	42		40		389	162	27	4	7	115	7	115	136	1 022
Kouvolan hovioikeuspiiri	1 307	43	358		466	10	3 315	1 537	303	209	25	112	7	735	682	9 109
720 Kernijärven KO	37				12		40	27	8	12				10	12	158
727 Kuusamon KO	83		4		22	1	97	61	14	17			5	131	104	539
730 Lapin KO	88		10		32		116	42	22	27			3	114	112	566
742 Oulun KO	893	33	128	20	266	4	1 762	617	193	99	16	58	13	387	515	5 004
749 Raahen KO	159	7	25		39	2	359	76	20	19	4		4	187	154	1 051
753 Rovaniemen KO	135	4	16	41	65	1	435	156	41	67	8	8	15	98	61	1 170
768 Ylivieskan KO	143	4	7		37	1	257	111	41	15			13	208	144	981
771 Kemi-Tornion KO	295	9	27		70	3	322	137	46	29			8	265	274	1 485
Rovaniemen hovioikeuspiiri	1 833	57	217	61	543	12	3 388	1 227	385	285	24	106	40	1 400	1 376	10 954

Alioikeus	Rikosa-	Muu rikos-	Pakkokei-	Maaolikeus-	Laajat	Eriill. turv.-	Summaa-	Avio-	Muut	Veika-	Yritys-	Konk.	Ulosotto-	Kaikki rita-	Kirjallinen val-	Ulosotto-	Läin-	Muut kiin-
asiat	asiat	oik asia	not	asiat	ritta-as.	toimet	riset	eroas.	hak.as.	järjest.	saneeraus	asiat	asiat	asiain menettelytavat	istuntokäs. yr	huudot	teistöas.	
KOKO MAA	3,2	1,4	2,4	6,8	7,8	2,7	2,0	8,3	2,1	5,6	6,3	5,2	3,5	2,8	2	9,7	24	11
Mediaani	2,5	1,2	1,1	6,6	7,5	7,5	2,1	1,8	8,2	2,0	5,6	4,7	3,4	2,6	1,9	8,5	23	11
703 Forssa-Loimaan KO	2,5	1,1	0,3	7,1	6,4	1,9	2,2	8,2	2,4	4,7	4,3	4,3	2,9	2,9	2,2	8,4	27	15
708 Hämeenlinnan KO	2,6	2	0,7	7,1	6,8	1,7	1,7	7,7	2	3,4	6,1	6,1	2,5	2,5	1,7	8	25	12
711 Ikaalisten KO	1,8	1	1,4		6	1,1	2,0	8,2	2,6	6,1	3,1	3,1	2,7	2,7	2,1	6,5	31	24
733 Lohjan KO	2,5	1	0,7		5,9	3,6	1,2	8	2,5	4,5	4,2	4,2	2,1	2,1	1,2	6,6	14	6
738 Vakka-Suomen KO	2,5	0,9	1,2		7,8	7,8	1,9	8,4	1,6	6,7	4,5	4,5	2,6	2,6	1,9	9,5	19	13
743 Paraisten KO	5	1,7	0,4		9	2,2	2,0	8,2	2	5,1	3,5	2,7	2,2	3	2,2	11,3	47	22
750 Raaseporin KO	3,5	1,5	2,3		11	1,1	2,2	8	2,5	8,5	2,7	2,7	2,2	3,1	2,2	12,2	28	16
751 Rauman KO	2,1	1,1	1,5		5,8	0	1,6	8,3	1,9	5,8	4,2	4,2	2,3	2,3	1,6	6,9	21	10
755 Salon KO	2,8	0,9	1,1		18,8	4,4	1,8	8,3	2,7	9,4	5,2	5,2	3,2	3,2	2	24,3	27	16
758 Tampereen KO	2,9	1	1,3		5,8	1,7	1,6	8,1	1,9	4,1	6,9	6,9	4	2,4	1,7	7,1	26	11
759 Toijalan KO	2,4	0,6	1,1		7,3	1,6	1,4	7,7	2,5	5,4	8,6	8,6	2,1	2,1	1,5	7,6	14	10
761 Turun KO	3,3	1,5	1,1	5,3	7,7	3	2,1	8,4	2,2	5,2	8,6	6,8	6,8	2,9	2,2	8,9	20	12
769 Ahvenanmaan KO	3,7	1,5	1,1		4,9	1,4	2,1	8,2	2	4,7			3,7	2,6	2,1	5,4	23	24
Turun hovioikeuspiiri	2,9	1,2	1,2	6,2	7,4	2,8	1,8	8,2	2,1	5	7,8	5,3	5	2,6	1,9	8,8	25	14
715 Jyväskylän KO	3,2	1,3	3		7,4	2,9	1,9	8,3	2,6	6,4	7,3	5,2	3,1	2,7	2	7,6	68	47
716 Jämsän KO	1,5	0,7	0,4		5	1,1	1,3	8	1,6	4,1	5,2	5,2	1,3	2,1	1,3	6,1	23	11
718 Kauhajoen KO	1,8	1,2	3,9		5,8	6	1,5	8,1	1,4	5		4	4	2,2	1,5	8,1	9	4
719 Kauhavan KO	2	1,1	2,5		7	1,5	1,6	8,5	2	4,3	2,8	2,8	2,4	2,4	1,6	9,9	29	11
723 Kokkolan KO	2,7	1,3	0,6		8,6	1,2	1,8	8,5	1,7	4	5,2	5,2	2,6	2,6	1,8	9,8	31	11
737 Mustasaaren KO	2,8	1,1	15,4		10,8	4,9	2,1	8,6	2,7	5,5	4	4	3	3	2,2	11,7	25	13
747 Porin KO	2,4	1,4	1,8		7	1,5	1,8	8	1,5	6,3	7,4	5,7	3,4	2,5	1,9	9	30	17
757 Seinäjoen KO	1,6	1	1		6,8	4,8	2,1	7,8	1,4	3,9	5,7	5,4	4,6	2,8	2,1	8,2	12	5
764 Vaasan KO	2,5	1,4	0,9	6,1	7,4	1,5	2,3	8,4	2,2	4	4,2	3,6	3,4	2,9	2,3	9,1	17	5
770 Äänekosken KO	1,7	1,4	0,4		7,5	7,7	1,9	8,1	1,8	8,6	5,5	5,5	2,7	2,7	2	8,4	26	13
Vaasan hovioikeuspiiri	2,4	1,2	3,3	6,1	7,4	3,7	1,9	8,2	2	5,6	5,9	4,8	3,6	2,6	1,9	8,7	27	14
709 Iisalmen KO	2,1	1,4	0,9		7,7	1,7	2,1	8,8	1,5	7,8	4,9	4,9	2,7	2,7	2,1	9,8	24	7
713 Joensuun KO	1,8	0,8	0,8		3,8	1,8	1,9	8,1	1,1	5,8	3	4,5	3,3	2,5	1,9	5,1	13	7
717 Kajaanin KO	2,9	0,7	1,7		5	2	1,3	8,5	1,1	3,9	12	4,1	0,9	2,1	1,4	7	31	19
726 Kuopion KO	2,7	1,1	1	9,3	8,6	2,1	1,6	8,5	2,4	6,1	6,5	4,2	3,4	2,4	1,6	9,4	31	14
736 Mikkelin KO	2,2	1,2	1	4,9	7,7	2,6	1,4	8,3	2	5,8	6,9	5,7	2	2,2	1,4	6,4	20	6
740 Nurmeksen KO	1,8	1,4	1,1		5,1	3,9	1,3	8,4	1,4	5,6				2	1,3	5,8	32	15
744 Pieksämäen KO	3,2	2,3	4,3		9,7	8	1,7	7,8	1,1	5,9	6	6	2,3	2,3	1,8	5,2	12	7
756 Savonlinnan KO	2,6	1	1,1		8,1	3	1,4	8,1	2,5	6,2	3,7	3,7	2,3	2,3	1,6	12	19	9
767 Varkauden KO	2,6	1,2	0,9		8,1	2,3	2,1	8,5	1,9	6,5	3,6	3,6	2,9	2,9	2,1	11,8	13	6
Iitä-Suomen hovioikeuspiiri	2,4	1,1	1,1	6,8	6,7	2,3	1,6	8,4	1,7	5,9	8	4,6	2,8	2,4	1,7	7,9	22	10
702 Espoon KO	6,1	1,5	1,4		10,7	3	2,2	8,3	2,1	6,5	4,2	4,1	4,1	3,2	2,2	14,1	29	16
706 Helsingin KO	5,8	2,9	3,4		8,9	2,1	3,1	8,5	2,5	5,1	4,4	5,8	2,6	3,8	3,2	11,7	17	6
735 Loviisan KO	4,3	0,4	1,2		8,4	1,3	2,5	8,8	2,9	10,2	5,7	5,7	3,5	3,5	2,5	11,3	22	7
748 Porvoon KO	2,3	1,2	1,7		9,1	5,2	1,6	8,2	2,3	6,5	4,7	4,7	2,8	2,8	1,8	12,6	11	4
763 Tuusulan KO	2,4	0,7	1,1		6,6	2,9	1,7	8,1	2,3	4,2	4,8	4,8	1,7	1,7	1,7	7,9	12	7
766 Vantaan KO	3,5	1,9	2	5,3	6,8	0,9	1,9	8,3	2,2	5	6,7	6,5	1,8	2,5	2,2	8,1	11	4
Helsingin hovioikeuspiiri	4,9	2	2,9	5,3	8,9	2,5	2,6	8,4	2,4	5,7	4,9	5,8	2,8	3,4	2,7	11,3	17	7

Alioikeus	Rikos-asiat	Muu rikos- oik asia	Pakkokeh- not	Maaioikeus- asiat	Laajat riita-as.	Eriil. turv.- toimet	Summaa- riset	Avio- erops.	Muut hak.as.	Veika- järfest.	Yritys- saneeraus	Konk. asiat	Ulosotto- asiat	Kaikki riita-asiain menettelytavat Keski-arvo	Kirjallinen val- istuntokas. yf	Lain- huudot	Muut kiin- teistöas.
KOKO MAA	3,2	1,4	2,4	6,8	7,8	2,7	2,0	8,3	2,1	5,6	6,3	5,2	3,5	2,8	2	9,7	24
Mediaani	2,5	1,2	1,1	6,6	7,5	2,1	1,8	8,2	2,0	5,5	6,6	4,7	3,4	2,6	1,9	8,5	23
705 Heinolan KO	2,8	1,1	0,6		7,7	0,4	2,0	8,1	1,3	5,3		7,1		2,6	2	8,5	17
707 Hyvinkään KO	2,2	1,3	3,8		9,7	3,7	2,2	8,4	2,7	5,5		5,2		3,2	2,2	11,7	17
712 Imatran KO	1,8	1,2	0,7		5,9	1,9	1,4	8,8	2,1	4,6		4		2,2	1,5	7,6	23
724 Kotkan KO	2,6	0,7	1,2		6,5	1,4	1,6	8,1	2,5	4,5	12	6	2,2	2,6	1,6	8,5	17
725 Kouvolan KO	1,8	0,8	2,7		5,1	1,2	1,6	7,7	1,4	5		4,9		2,4	1,6	7,3	22
729 Lahden KO	2,1	0,9	1,6		4,2	3,3	1,2	7,9	2,2	3,9	5,3	5,7	2,9	2	1,2	5,7	9
731 Lappeenrannan KO	2,2	0,9	1		4,7	1,9	1,7	8,5	1,7	5,6	5	4,7	4,2	2,5	1,7	6,7	29
752 Riihimäen KO	2,6	1	1,5		4,8		2,0	8	2	7		4,1		2,6	2	6,4	26
Kouvolan hovioikeuspiiri	2,2	1	1,6		5,8	2,2	1,6	8,1	2	4,8	5,7	5,2	2,9	2,4	1,6	7,8	20
720 Kemijärven KO	2,3	3	0,2		10,9	0,4	1,3	7,8	1,7	5		2,1		2,1	1,2	12,5	3
727 Kuusamon KO	2,3	0,8	0,6		9,9	2,7	1,6	8,2	1,8	7,4		4,7		2,6	1,7	12,8	19
730 Lapin KO	2,3	1,1	0,7		7	5,1	1,6	8,8	2,2	10		4,6		2,6	1,6	8,5	17
742 Oulun KO	4,2	1,3	5	8,6	7,9	3,5	2,0	8,6	2,8	5,8	7,7	4,8	3,6	2,8	2,1	9,9	28
749 Raahen KO	3,4	2,4	0,6		9,1		2,8	8,4	2	5,7		2,6		3,3	2,8	11	42
753 Rovaniemen KO	3,2	1,1	1,7	11,4	8,3	2,7	1,6	7,8	1,9	6,9	4,4	3	3,5	2,5	1,7	12,4	23
768 Ylivieskan KO	2,5	1,9	0,6		11,1	0	1,9	8	2,5	8,8		3,5		2,6	1,9	11,8	37
771 Kemi-Tornion KO	4,7	1,4	1,2		10,4	4,3	1,5	8,6	2	6		3,2		2,6	1,7	14,3	48
Rovaniemen hovioikeuspiiri	3,7	1,5	3,4	10,1	8,8	3,3	1,9	8,4	2,3	6,9	6,1	4	3,5	2,7	1,9	11,3	20

KÄRÄJÄOIKEUKSIIN SAAPUNEIDEN ASIOIDEN %-MUUTOS; VUOSI 2007 VERRATTUNA VUOTEEN 2006

Alioikeus	Rikos- asiat	Muut rikos- oik.asiat	Pakko- keinoas.	Sakon muutos.	Maa- oikeus- asiat	Laajat riita-as.	Erill. turv- toimet	Summaa- riset	Avio- eroas.	Muut hakas.	Veika- järjestely	Yritys- saneeraus	Konk. asiat	Ulosotto- asiat	Lainhuu- dot	Kiinnitykset	Yh- teensä
KOKO MAA	-1,9 %	2,1 %	3,8 %	-22,6 %	9,1 %	-0,5 %	0,6 %	25,1 %	-0,7 %	2,9 %	-18,5 %	8,2 %	0,2 %	-7,1 %	-4,4 %	-38,7 %	-15,6 %
	-1 196	93	293	-5 300	49	-53	2	38 919	-133	488	-865	6	30	-73	-4 850	-154 180	-126 771
703 Forssa-Loimaan KO	-8 %	15 %	30 %	-4 %		-24 %	-40 %	17 %	-6 %	-2 %	-35 %	59 %			-6 %	-38 %	-18 %
708 Hämeenlinnan KO	-1 %	-30 %	-8 %	-37 %	12 %	16 %	50 %	37 %	2 %	7 %	-21 %				-5 %	-40 %	-15 %
711 Ikaalisten KO	2 %	-22 %		-43 %		-15 %	100 %	14 %	-9 %	3 %	-35 %	22 %			-10 %	-46 %	-25 %
733 Lohjan KO	-9 %	12 %	-5 %	-27 %		2 %	233 %	39 %	1 %	24 %	-14 %	9 %			-5 %	-35 %	-15 %
738 Vakka-Suomen KO	18 %	55 %	-35 %	-9 %		-29 %	-100 %	30 %	-20 %	2 %	-12 %	-9 %			-13 %	-41 %	-20 %
743 Paraiten KO	16 %	83 %	-17 %	-44 %		-32 %	-70 %	16 %	-5 %	7 %	33 %	64 %			-12 %	-40 %	-26 %
750 Raaseporin KO	-5 %	24 %	55 %	-26 %		5 %	100 %	14 %	19 %	-3 %	-36 %	31 %			-8 %	-36 %	-22 %
751 Rauman KO	2 %	14 %	35 %	-40 %		-8 %	4 %	29 %	4 %	-1 %	-4 %	-15 %			-3 %	-42 %	-17 %
755 Salon KO	-14 %	100 %	-16 %	-36 %		-10 %	500 %	42 %	-15 %	-23 %	-29 %	16 %			-17 %	-39 %	-19 %
758 Tampereen KO	5 %	2 %	2 %	-9 %			-100 %	36 %	5 %	2 %	-8 %	10 %			2 %	-41 %	-12 %
759 Toijalan KO	10 %	-19 %	-32 %	-10 %		-6 %		18 %	-1 %	-3 %	69 %	-68 %			0 %	-31 %	-11 %
761 Turun KO	6 %	25 %	24 %	2 %	6 %	-6 %	-17 %	9 %	1 %	13 %	-22 %	26 %			-8 %	-37 %	-14 %
769 Ahvenanmaan KO	24 %	-44 %	-9 %	-24 %		-23 %	50 %	6 %	-23 %	10 %	33 %	-75 %			-13 %	-34 %	-17 %
Turun hovioikeuspiiri	0 %	9 %	6 %	-15 %	9 %	-7 %	1 %	21 %	-2 %	1 %	-18 %	18 %	3 %		-10 %	-41 %	-19 %
715 Jyväskylän KO	-5 %	10 %	33 %	-36 %		3 %	-25 %	29 %	0 %	-5 %	-21 %	-10 %	-14 %		-11 %	-42 %	-17 %
716 Jämsän KO	9 %	42 %	114 %	-41 %		10 %		20 %	29 %	6 %	-13 %	89 %			-2 %	-35 %	-15 %
718 Kauhajoen KO	13 %	19 %	-43 %	-50 %		-15 %	-100 %	14 %	11 %	56 %	-16 %	27 %			5 %	-28 %	-12 %
719 Kauhavan KO	-4 %	-26 %	10 %	-11 %		6 %		8 %	-1 %	3 %	-45 %	-30 %			9 %	-46 %	-24 %
723 Kokkolan KO	9 %	8 %	-7 %	-53 %		-20 %	-33 %	34 %	-17 %	-5 %	-37 %	39 %			-6 %	-24 %	-10 %
737 Mustasaaren KO	7 %	16 %	63 %	-46 %		16 %	-17 %	14 %	5 %	-7 %	-6 %	-6 %			-11 %	-44 %	-27 %
747 Porin KO	-1 %	-2 %	-8 %	-26 %		-1 %		35 %	-1 %	4 %	-33 %	-36 %			-6 %	-43 %	-18 %
757 Seinäjoen KO	0 %	-25 %	3 %	-19 %		-5 %	-50 %	33 %	19 %	19 %	-18 %	-45 %			6 %	-42 %	-16 %
764 Vaasan KO	16 %	-2 %	-9 %	-43 %	36 %	15 %	100 %	8 %	-2 %	-13 %	-21 %	39 %	53 %		-32 %	-55 %	-28 %
770 Äänekosken KO	-7 %	24 %	20 %	-33 %		2 %	-43 %	29 %	-8 %	-4 %	-26 %				-5 %	-32 %	-14 %
Vaasan hovioikeuspiiri	8 %	10 %	14 %	-33 %	36 %	5 %	-15 %	31 %	6 %	3 %	-22 %	-9 %	-1 %		0 %	-37 %	-14 %
709 Iisalmen KO	-15 %	-11 %	-7 %	-34 %		16 %	67 %	30 %	-4 %	-8 %	-36 %	-9 %	-9 %		-8 %	-25 %	-12 %
713 Joensuun KO	3 %	13 %	25 %	-30 %		31 %	-60 %	26 %	-2 %	-2 %	-27 %	-44 %	7 %		-5 %	-30 %	-13 %
717 Kajaanin KO	0 %	20 %	-29 %	-29 %		29 %		19 %	8 %	30 %	17 %	-72 %	-11 %		60 %	1 %	-33 %
726 Kuopion KO	9 %	26 %	8 %	-4 %	18 %	-10 %		28 %	6 %	-3 %	-11 %	271 %	42 %		-2 %	-40 %	-12 %
736 Mikkelin KO	-7 %	-25 %	-29 %	-21 %	-4 %	44 %	-33 %	17 %	-2 %	15 %	13 %	200 %	-19 %		-17 %	-37 %	-17 %
740 Nurmeksien KO	-17 %	93 %	-17 %	-43 %		-22 %		27 %	-18 %	6 %	-67 %	-100 %			-5 %	-43 %	-20 %
744 Pieksämäen KO	-22 %	62 %	-67 %	-20 %			-100 %	23 %	13 %	18 %	-58 %	90 %			-14 %	-27 %	-15 %
766 Savonlinnan KO	-14 %	17 %	14 %	-19 %		-20 %	50 %	13 %	-15 %	-14 %	-16 %	67 %			10 %	-36 %	-17 %
767 Varkauden KO	-2 %	-4 %	-10 %	-29 %		21 %	-100 %	31 %	-17 %	2 %	9 %	11 %			-10 %	-38 %	-13 %
Itä-Suomen hovioikeuspiiri	-3 %	14 %	-6 %	-22 %	7 %	9 %	-19 %	24 %	-1 %	3 %	-19 %	17 %	12 %		-3 %	-34 %	-14 %
702 Espoon KO	-7 %	-13 %	11 %	-37 %		0 %	6 %	38 %	-4 %	3 %	-36 %	50 %	4 %		-12 %	-46 %	-16 %
706 Helsingin KO	-11 %	-17 %	10 %	-25 %		2 %	10 %	18 %	-8 %	14 %	-19 %	31 %	-3 %		20 %	15 %	-10 %
735 Loviisan KO	-20 %	8 %	22 %	19 %		-5 %		18 %	-2 %	16 %		78 %			5 %	-29 %	-15 %
748 Porvoon KO	5 %	13 %	4 %	43 %		-10 %	100 %	29 %	-2 %	18 %	-34 %	15 %			-6 %	-27 %	-12 %
763 Tuusulan KO	18 %	44 %	10 %	-31 %		21 %		27 %	15 %	28 %	36 %	8 %			38 %	-24 %	-3 %
766 Vantaan KO	-7 %	-7 %	-5 %	-8 %	14 %	-2 %	-83 %	30 %	-2 %	-2 %	-30 %	-10 %	-25 %		-5 %	-49 %	-16 %
Helsingin hovioikeuspiiri	-7 %	-8 %	8 %	-24 %	14 %	1 %	10 %	24 %	-4 %	11 %	-23 %	25 %	-2 %		1 %	-42 %	-12 %

Alioikeus	Rikos- asiat	Muut rikos- oik.asiat	Pakko- keinoas.	Sakon muutos.	Maaoloikeus- asiat	Laajat riita-as.	Erill. turv.- toimet	Summaa- riset	Avio- eros.	Muut hak.as. järjestely	Velka- järjestely	Yritys- saneeraus	Konk. asiat	Ulosotto- asiat	Lainhuu- dot	Kiinnitykset	Yh- teensä
KOKO MAA	-1,9 %	2,1 %	3,8 %	-22,6 %	9,1 %	-0,6 %	0,6 %	25,1 %	-0,7 %	2,9 %	-18,5 %	8,2 %	0,2 %	-7,1 %	-4,4 %	-38,7 %	-15,6 %
705 Heinolan KO	16 %		-50 %	-18 %		-36 %	-25 %	25 %	21 %		-38 %		-41 %		-8 %	-37 %	-16 %
707 Hyvinkään KO	-3 %	-20 %	46 %	-15 %		9 %	-60 %	36 %	-1 %	-2 %	16 %		-23 %	-11 %	-42 %	-18 %	
712 Imatran KO	-2 %	25 %	26 %	-35 %		-38 %		15 %	4 %	-6 %	-42 %			0 %	0 %	-31 %	-13 %
724 Kotkan KO	-7 %	42 %	-11 %	1 %		24 %	125 %	39 %	-10 %	14 %	-16 %		-18 %	100 %	-8 %	-37 %	-10 %
725 Kouvolan KO	-9 %		3 %	-9 %		34 %	250 %	49 %	6 %	-1 %	-12 %				-3 %	-33 %	-10 %
729 Lahden KO	-2 %	-19 %	11 %	-33 %		-7 %	8 %	23 %	0 %	-10 %	-24 %		-15 %	-15 %	-20 %	-54 %	-27 %
731 Lappeenrannan KO	-15 %	-20 %	-26 %	-18 %		15 %		20 %	-6 %	-15 %	-6 %		5 %	17 %	0 %	-32 %	-15 %
752 Riihimäen KO	-8 %	32 %	-57 %	-20 %		71 %	-100 %	31 %	16 %	-12 %	-48 %		-4 %		-10 %	-42 %	-19 %
Kouvolan hovioikeuspiiri	-5 %	-4 %	-11 %	-19 %	8 %	8 %	35 %	30 %	1 %	-5 %	-15 %	-22 %	-13 %	14 %	-9 %	-42 %	-18 %
720 Kemilänven KO	-11 %	-41 %		15 %			-50 %	-16 %	3 %	-2 %	171 %		200 %		18 %	-48 %	-25 %
727 Kuusamon KO	-6 %	-49 %	-21 %	-15 %		-20 %	-67 %	16 %	-3 %	6 %	9 %		33 %		2 %	-29 %	-14 %
730 Lapin KO	-1 %	100 %	160 %	-9 %		-16 %		20 %	-7 %		-34 %		22 %		20 %	-35 %	-18 %
742 Oulun KO	6 %	1 %	3 %	-36 %		-13 %	-9 %	30 %	-1 %	11 %	-14 %		77 %	5 %	-2 %	-27 %	-9 %
749 Raahen KO	11 %	26 %	-2 %	-50 %		50 %	-100 %	41 %	-4 %	-3 %	-16 %		33 %	23 %	23 %	-12 %	4 %
753 Rovaniemen KO	-10 %	-10 %	-5 %	-16 %		-18 %	-22 %	33 %	19 %	-11 %	17 %		-5 %	9 %	-10 %	-45 %	-19 %
768 Ylivieskan KO	-4 %	-41 %	-35 %	-14 %		2 %	100 %	24 %	6 %	-11 %	-44 %		26 %		-12 %	-45 %	-25 %
771 Kerni-Tornion KO	-3 %	44 %	18 %	-18 %		-30 %	-13 %	13 %	-7 %	-5 %	-29 %		-7 %		-12 %	-40 %	-23 %
Rovaniemen hovioikeuspiiri	0 %	-3 %	3 %	-25 %	-2 %	-14 %	-19 %	26 %	0 %	1 %	-13 %	28 %	12 %	7 %	-1 %	-34 %	-15 %

KÄRÄJÄOIKEUKSIIN SAAPUNEIDEN ASIOIDEN MUUTOS; VUOSI 2007 VERRATTUNA VUOTEEN 2006

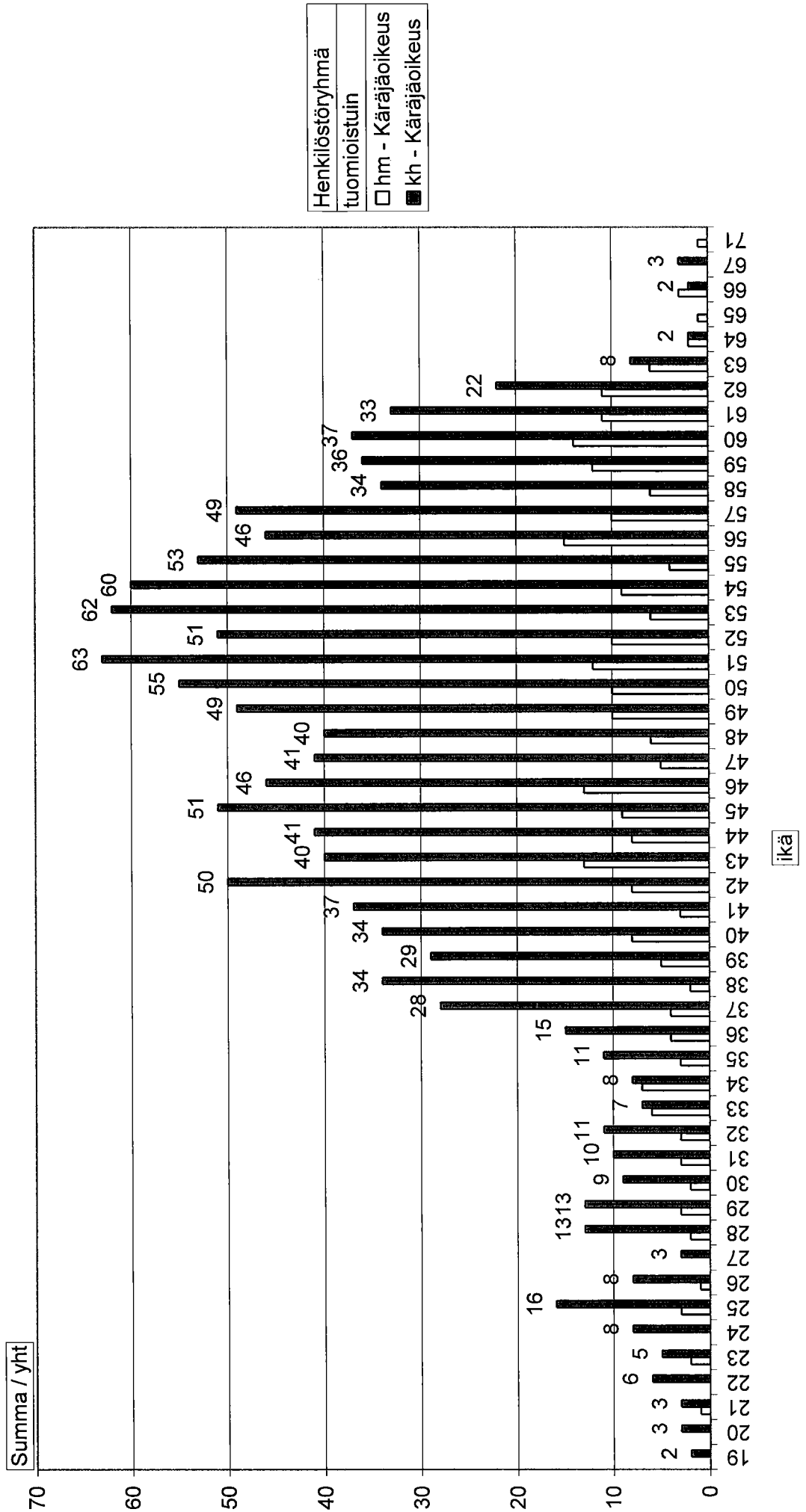
Alloikeus	Rikkos- asiat	Muut rikos- oik.asiat	Pakko- keinoas.	Sakon muutos.	Maa- oikeus- asiat	Laajat riita-as.	Erill. turv.- toimet	Summaa- riiset	Avio- eros.	Muut hak.as.	Veika- järjestely	Yritys- saneeraus	Konk. asiat	Ujosoito- asiat	Lainhuu- dot	Kiinnitykset	Yh- teensä
KOKO MAA	-1 196	93	293	-5 300	49	-53	2	38 919	-133	488	-865	30	6	-73	-4 850	-154 180	-126 771
703 Forssa-Loimaan KO	-71	10	14	-11	0	-29	-2	392	-14	-6	-38	0	16	0	-153	-2 623	-2 515
708 Hämeenlinnan KO	-10	-13	-6	-211	9	18	2	836	5	21	-9	0	0	0	-101	-2 590	-2 049
711 Ikaalisten KO	9	-7	0	-48	0	-9	2	180	-12	4	-26	0	5	0	-183	-2 231	-2 316
733 Lohjan KO	-76	13	-4	-74	0	2	7	831	2	45	-12	0	4	0	-107	-2 848	-2 217
738 Vakka-Suomen KO	93	11	-9	-13	0	-17	-1	309	-27	3	-3	0	-2	0	-225	-1 696	-1 577
743 Paraisten KO	30	5	-3	-11	0	-17	2	80	-3	6	2	0	7	0	-178	-1 611	-1 691
750 Raaseporin KO	-54	14	36	-89	0	5	-7	299	48	-6	-21	0	11	0	-172	-3 669	-3 605
751 Rauman KO	12	5	14	-81	0	-5	1	444	7	-2	-1	0	-6	0	-32	-1 795	-1 439
755 Salon KO	-97	26	-11	-62	0	-8	5	684	-38	-53	-14	0	4	0	-325	-2 181	-2 070
758 Tampereen KO	194	5	13	-103	0	0	-3	4 011	60	24	-38	4	-22	-14	103	-10 718	-6 481
759 Toijalan KO	53	-3	-10	-19	0	-3	-3	256	-1	-4	9	0	-13	0	1	-1 032	-769
761 Turun KO	193	53	109	20	7	-35	-4	1 018	13	115	-55	10	38	-14	-294	-7 014	-5 840
769 Ahvenanmaan KO	102	-7	-4	-6	0	-15	1	39	-20	13	1	0	-3	-7	-143	-812	-861
Turun hovioikeuspiiri	-67	88	104	-708	16	-151	0	8 379	-94	59	-226	14	18	-35	-3 073	-44 433	-40 109
715 Jyväskylän KO	-87	16	80	-300	0	7	-2	1 302	2	-22	-31	-2	-12	-14	-347	-4 394	-3 804
716 Jämsän KO	39	13	24	-37	0	5	0	184	34	8	-2	0	8	0	-29	-1 293	-1 046
718 Kauhajoen KO	50	3	-19	-71	0	-6	-4	120	9	45	-7	0	7	0	64	-938	-747
719 Kauhavan KO	-19	-9	4	-10	0	2	2	88	-1	5	-23	0	-11	0	153	-2 371	-2 190
723 Kokkolan KO	57	5	-4	-58	0	-18	-1	486	-34	-11	-23	0	12	0	-121	-1 296	-1 006
737 Mustasaaren KO	49	5	38	-26	0	11	-1	232	9	-17	-2	0	-3	0	-408	-4 367	-4 482
747 Porin KO	-13	-2	-14	-159	0	-2	0	1 530	-5	-19	-29	-5	-29	-1	-247	-5 670	-4 663
757 Seinäjoen KO	3	-12	3	-88	0	-6	-2	757	24	50	-23	-9	-12	-7	166	-3 282	-2 438
764 Vaasan KO	170	-1	-22	-163	12	16	2	193	-4	-45	-9	9	16	-14	-507	-3 219	-3 566
770 Äänekosken KO	-42	12	9	-61	0	1	-3	422	-14	-8	-18	0	0	0	-88	-1 619	-1 419
Vaasan hovioikeuspiiri	652	54	134	-973	12	48	-6	6 314	134	87	-146	-7	-3	-36	-109	-24 836	-18 682
709 Iisalmen KO	-121	-4	-4	-117	0	8	2	526	-7	-19	-21	0	-2	0	-152	-1 413	-1 324
713 Joensuun KO	45	25	33	-183	0	50	-3	792	-7	-14	-42	-4	2	-18	-176	-3 074	-2 574
717 Kajaalin KO	1	11	-29	-65	0	18	0	362	17	70	8	-13	-4	3	14	-1 697	-1 304
726 Kuopion KO	159	38	13	-29	12	-19	0	1 434	29	-19	-16	19	19	-1	-89	-4 317	-2 767
736 Mikkelin KO	-73	-17	-22	-63	-3	24	-1	389	-4	32	7	4	-6	-5	15	-2 580	-2 303
740 Nurmeksien KO	-68	14	-3	-42	0	-8	-1	199	-17	10	-29	0	-3	0	-60	-1 027	-1 033
744 Pieksämäen KO	-107	13	-32	-35	0	0	-2	208	12	26	-26	0	9	0	-176	-826	-936
756 Savonlinnan KO	-76	5	5	-42	0	-15	2	162	-21	-25	-4	0	8	0	135	-1 524	-1 390
767 Varkauden KO	-13	-1	-4	-52	0	8	-6	321	-23	2	4	0	2	0	-83	-843	-688
Itä-Suomen hovioikeuspiiri	-253	84	-43	-628	9	66	-7	4 393	-21	63	-119	6	25	-21	-572	-17 301	-14 319
702 Espoon KO	-125	-33	33	-452	0	-2	1	2 384	-33	19	-65	10	5	-10	-137	-5 796	-4 201
706 Helsingin KO	-999	-97	171	-1 261	0	29	7	4 132	-195	258	-62	13	-15	34	126	-8 908	-6 767
735 Loviisan KO	-57	1	2	6	0	-1	3	101	-2	10	0	0	7	0	43	-890	-777
748 Porvoon KO	42	9	5	67	0	-13	0	459	-4	34	-10	0	5	0	-100	-1 946	-1 447
763 Tuusulan KO	169	38	11	-231	0	28	0	855	59	56	13	0	6	0	523	-1 975	-448
766 Vantaan KO	-175	-13	-18	-56	14	-8	-5	1 978	-17	-10	-18	-2	-26	-20	-86	-5 730	-4 221
Helsingin hovioikeuspiiri	-1 145	-95	204	-1 927	14	33	11	9 910	-192	367	-172	21	-18	4	369	-25 244	-17 861

Alioikeus	Rikos- asiat	Muut rikos- olk.asiat	Pakko- keinoas.	Sakon muutos.	Maaoloikeus- asiat	Laajat riita-as.	Eriill. turv.- toimet	Summaa- fiset	Avio- eros.	Muut hak.as.	Velka- jäijestely	Yritys- saneeraus	Konk. asiat	Ulosotto- asiat	Lainhuu- dot	Kiinnitykset	Yh- teensä
KOKO MAA	-1 196	93	293	-5 300	49	-53	2	38 919	-133	488	-865	30	6	-73	-4 850	-154 180	-126 771
705 Heinolan KO	80	0	-21	-21	0	-19	-1	256	22	0	-10	0	-7	0	-121	-1 337	-1 179
707 Hyvinkään KO	-26	-15	17	-68	0	11	-3	765	-3	-4	16	0	-10	0	-148	-2 716	-2 184
712 Imatran KO	-13	5	10	-83	0	-18	0	179	5	-10	-15	0	0	0	0	-930	-868
724 Kotkan KO	-94	25	-23	4	0	20	5	734	-31	29	-14	-5	-10	11	-123	-2 068	-1 540
725 Kouvolan KO	-99	0	4	-36	0	36	5	1 067	20	-2	-19	0	0	0	-66	-2 245	-1 335
729 Lahden KO	-37	-38	29	-275	0	-20	1	1 387	3	-53	-53	-6	-18	-5	-711	-8 623	-8 418
731 Lappeenrannan KO	-157	-14	-84	-83	0	18	7	464	-16	-40	-4	-2	2	2	4	-2 142	-2 055
752 Riihimäen KO	-53	12	-47	-51	0	42	-3	581	34	-22	-12	0	-1	0	-154	-2 393	-2 067
Kouvolan hovioikeuspiiri	-399	-25	-125	-613	0	70	11	5 433	34	-102	-111	-13	-44	8	-1 317	-22 454	-19 646
720 Kemijärven KO	-24	-9	0	5	0	0	-1	-82	1	-2	12	0	2	0	134	-915	-879
727 Kuusamon KO	-27	-20	-5	-14	0	-8	-2	118	-3	7	3	0	3	0	31	-1 025	-942
730 Lapin KO	-2	11	24	-4	0	-9	2	185	-5	0	-27	0	2	0	298	-2 230	-1 755
742 Oulun KO	135	2	12	-246	-9	-52	-1	2 391	-12	84	-35	10	4	2	-81	-5 844	-3 640
749 Raahen KO	56	11	-1	-67	0	16	-3	419	-4	-4	-6	0	4	0	246	-396	271
753 Rovaniemen KO	-62	-5	-4	-39	7	-23	-2	763	35	-33	19	-1	8	5	-201	-2 945	-2 478
768 Ylivieskan KO	-29	-23	-19	-24	0	1	1	422	10	-24	-25	0	7	0	-315	-3 273	-3 291
771 Kemi-Tornion KO	-31	20	12	-62	0	-44	-1	274	-16	-14	-32	0	-2	0	-260	-3 284	-3 440
Rovaniemen hovioikeuspiiri	16	-13	19	-451	-2	-119	-7	4 490	6	14	-91	9	28	7	-148	-19 912	-16 154

31.1.2008		KÄRÄJÄOIKEUKSIEN TOTEUTUNEET HENKILÖTYÖVUODET HENKILÖSTÖRYHMITTÄIN VUONNA 2007												
		476,1	28,6	167,7	1 203,2	264,9	2 140,5							
		Vakinaiset virat henkilötövuosina						Määräaikaiset henkilötövuosina						HTV(Tarmo)
		Tuom.	Kävisk	Not	Kanslia	HM	Yht.	Tuom.	Kävisk	Not	Kanslia	HM	Yht. htv	Täsmäytys
YHTEENSÄ		454,2	28,2	165,2	1 165,1	257,2	2 070,0	21,8	0,3	2,6	38,2	7,7	70,6	2 140,55
Espoo	702	18,9	0,9	5,7	41,9	8,0	75,5	1,0			0,8		1,8	77,3
Forssa-Loimaa	703	4,4		3,0	15,0	2,0	24,4	0,5			0,3		0,8	25,3
Heinola	705	3,0	1,0	1,0	10,2	2,0	17,2							17,2
Helsinki	706	77,6	2,4	16,0	171,1	53,8	320,9	5,3			10,2	0,9	16,4	337,3
Hyvinkää	707	5,1	0,6	2,0	15,8	2,0	25,5	1,3	0,3	0,5	1,0	1,0	4,1	29,6
Hämeenlinna	708	9,0		2,0	17,7	3,9	32,5				0,7		0,7	33,2
Iisalmi	709	5,5		2,0	15,3	3,1	26,0	0,1			1,1		1,2	27,2
Ikaalinen	711	3,9		2,0	10,2	2,0	18,1	0,3			1,2		1,5	19,6
Imatra	712	4,0		2,0	10,0	3,0	18,9				0,5		0,5	19,4
Joensuu	713	10,6	1,0	3,0	28,4	5,0	47,9							47,9
Jyväskylä	715	10,9	1,0	4,0	31,1	6,0	52,9	1,0			1,0		2,0	54,9
Jämsä	716	3,0		2,0	7,0	2,0	14,0							14,0
Kajaani	717	6,0		2,0	16,0	4,0	28,1				0,2		0,2	28,2
Kauhajoki	718	3,0		2,0	8,8	1,8	15,6				0,4		0,4	15,9
Kauhava	719	3,0		2,0	8,6	2,0	15,6				0,7		0,7	16,3
Kemijärvi	720	2,0		1,0	4,9	1,0	8,9				0,4	0,1	0,5	9,4
Kokkola	723	5,0	1,0	2,1	14,0	3,0	25,0	0,0			0,3	0,1	0,4	25,4
Kotka	724	7,0		2,0	18,5	4,7	32,2	0,3			0,2		0,4	32,6
Kouvola	725	8,0		2,0	23,9	4,6	38,5	0,3					0,3	38,7
Kuopio	726	12,7	1,0	5,0	36,2	6,9	61,8				1,5	0,5	2,0	63,8
Kuusamo	727	3,0		2,0	10,1	1,0	16,1				0,4	1,0	1,4	17,4
Lahti	729	16,5		7,6	43,3	10,4	77,8	0,2			1,0		1,2	79,1
Lappi	730	3,0	1,0	2,0	7,0	1,5	14,5							14,5
Lappeenranta	731	6,9		2,0	21,9	3,0	33,7				1,0	0,2	1,2	34,9
Lohja	733	5,0		3,0	14,4	3,0	25,4				1,2		1,2	26,6
Loviisa	735	2,0		2,0	5,4	1,0	10,4							10,4
Mikkeli	736	7,0		3,0	19,2	3,0	32,2							32,2
Mustasaari	737	6,0		5,0	19,5	3,0	33,6				0,2		0,2	33,8
Vakka-Suomi	738	4,0	0,9	2,1	9,5	2,0	18,5				0,3	0,1	0,4	18,9
Nurmes	740	3,0		2,0	9,0	2,0	16,0							16,0
Oulu	742	17,6	1,0	5,0	51,4	8,0	83,0	2,3			2,9	0,2	5,3	88,4
Parainen	743	2,0		2,0	8,0	1,5	13,4	0,1		0,3	1,0	0,5	1,8	15,3
Pieksämäki	744	3,0	0,7	1,3	8,0	1,0	13,9	0,3				0,2	0,6	14,5
Pori	747	12,7	0,6	4,0	33,8	6,9	57,9	1,0		1,0	0,0	0,4	2,4	60,3
Porvoo	748	3,9	0,8	1,8	11,3	2,0	19,9	0,2		0,3	0,5		1,0	20,9
Raahe	749	3,0		2,3	7,9	2,0	15,3				0,3		0,3	15,6
Raasepori	750	5,9		2,9	14,8	4,4	28,1					0,1	0,1	28,2
Rauma	751	3,7		2,0	12,0	3,0	20,7	0,5					0,5	21,2
Riihimäki	752	5,0		2,0	13,1	2,9	23,0				0,5	0,2	0,7	23,7
Rovaniemi	753	7,0		2,0	17,4	2,5	28,9	1,0			0,3		1,3	30,2
Salo	755	5,1		2,1	11,0	2,0	20,2	2,0			1,3	1,0	4,4	24,6
Savonlinna	756	4,0		2,0	10,4	2,0	18,4							18,4
Seinäjoki	757	7,0	1,0	2,0	21,3	3,0	34,3				1,0	1,0	2,0	36,3
Tampere	758	28,7	2,8	8,8	68,7	19,0	128,0					0,1	0,1	128,1
Toijala	759	3,0		2,0	8,1	1,0	14,1	0,3				0,0	0,3	14,5
Turku	761	27,0	4,0	8,0	62,8	16,5	118,3				0,5		0,5	118,8
Tuusula	763	9,5	1,7	3,0	21,5	4,9	40,6				1,3		1,3	41,9
Vaasa	764	8,3	1,0	3,2	18,3	4,0	34,8				0,9		0,9	35,6
Vantaa	766	17,9	1,0	6,0	36,4	8,9	70,1			0,5	0,4		0,9	71,1
Varkaus	767	3,0		2,0	8,3	2,0	15,2	0,1			0,4		0,4	15,7
Ylivieska	768	4,0	1,8	1,2	14,5	3,0	24,5	1,9			0,2		2,1	26,6
Ahvenanmaa	769	4,0		2,0	6,9	1,0	13,8				0,4	0,1	0,5	14,3
Äänekoski	770	5,0	1,0	2,0	16,1	2,3	26,4				0,5		0,5	26,9
Kemi-Tornio	771	5,0	0,2	2,0	19,3	3,0	29,6	1,8			1,4		3,2	32,8

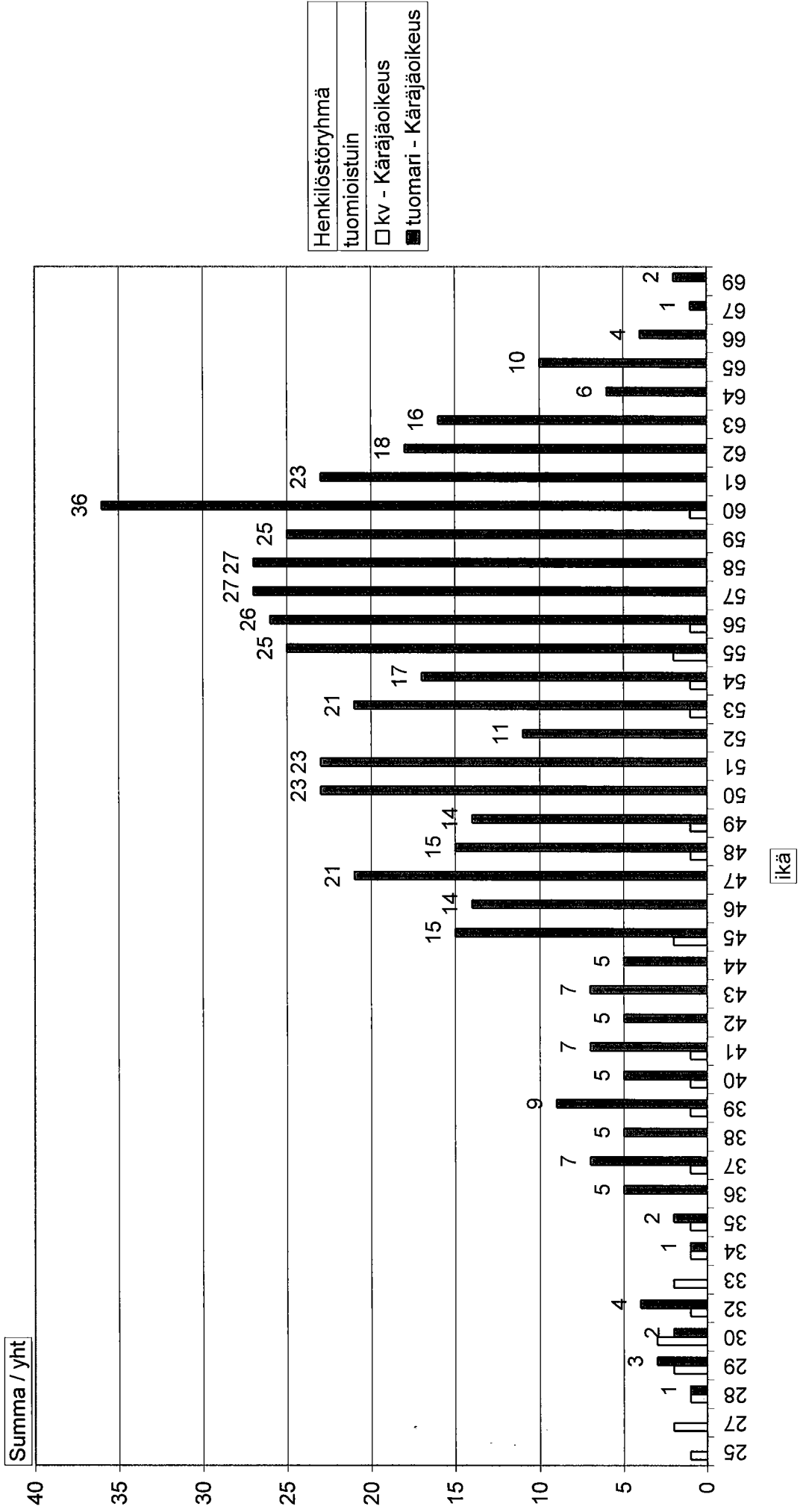
KÄRÄJÄOIKEUKSIEN HENKILÖSTÖN IKÄJAKAUMA 31.12.2007

Kansliahenkilöstö ja haastemiehet



KÄRÄJÄOIKEUKSIEN HENKILÖSTÖN IKÄJAKAUMA 31.12.2007

Tuomarit ja kärjäjäviskaalit



KÄRÄJÄOIKEUKSIEN TUOMIOPIIRIEN VÄESTÖ 1.1.2008

	5 300 484	¹⁾ Ho-piirijärjestys		Suuruusjärjestys	Vuosi 2008	Mu 07/08 ²⁾
702 Espoon KO	246 558	Forsssa-Loimaan KO	72 689	Kemijärven KO	15 553	-333
703 Forsssa-Loimaan KO	72 689	Hämeenlinnan KO	81 835	Paraisten KO	22 756	-37
705 Heinolan KO	37 428	Ikaalisten KO	46 433	Loviisan KO	23 834	-1
706 Helsingin KO	568 531	Lohjan KO	82 216	Ahvenanmaan KO	27 153	230
707 Hyvinkään KO	83 285	Vakka-Suomen KO	39 735	Lapin KO	27 566	-149
708 Hämeenlinnan KO	81 835	Paraisten KO	22 756	Nurmeksen KO	30 370	-613
709 Iisalmen KO	59 168	Raaseporin KO	84 820	Kuusamon KO	31 152	-359
711 Ikaalisten KO	46 433	Rauman KO	58 583	Pieksämäen KO	32 113	-404
712 Imatran KO	45 133	Salon KO	63 960	Varkauden KO	34 290	-274
713 Joensuun KO	136 374	Tampereen KO	399 867	Heinolan KO	37 428	-137
715 Jyväskylän KO	167 496	Toijalan KO	42 623	Kauhajoen KO	39 611	-105
716 Jämsän KO	40 135	Turun KO	295 555	Vakka-Suomen KO	39 735	-210
717 Kajaanin KO	70 586	<u>Ahvenanmaan KO</u>	<u>27 153</u>	1 318 225 Jämsän KO	40 135	-119
718 Kauhajoen KO	39 611	Jyväskylän KO	167 496	Toijalan KO	42 623	130
719 Kauhavan KO	50 676	Jämsän KO	40 135	Savonlinnan KO	43 591	-558
720 Kemijärven KO	15 553	Kauhajoen KO	39 611	Imatran KO	45 133	-506
723 Kokkolan KO	70 964	Kauhavan KO	50 676	Raahen KO	45 561	91
724 Kotkan KO	82 403	Kokkolan KO	70 964	Ikaalisten KO	46 433	-337
725 Kouvolan KO	96 021	Mustasaaren KO	99 612	Kauhavan KO	50 676	-204
726 Kuopion KO	155 414	Porin KO	150 586	Äänekosken KO	57 564	-389
727 Kuusamon KO	31 152	Seinäjoen KO	103 528	Rauman KO	58 583	-321
729 Lahden KO	173 321	Vaasan KO	75 375	Iisalmen KO	59 168	-462
730 Lapin KO	27 566	<u>Äänekosken KO</u>	<u>57 564</u>	855 547 Riihimäen KO	61 124	964
731 Lappeenrannan KO	89 583	Iisalmen KO	59 168	Salon KO	63 960	354
733 Lohjan KO	82 216	Joensuun KO	136 374	Rovaniemen KO	67 424	493
735 Loviisan KO	23 834	Kajaanin KO	70 586	Ylivieskan KO	68 212	-121
736 Mikkelin KO	78 998	Kuopion KO	155 414	Kajaanin KO	70 586	-304
737 Mustasaaren KO	99 612	Mikkelin KO	78 998	Kokkolan KO	70 964	292
738 Vakka-Suomen KO	39 735	Nurmeksen KO	30 370	Forsssa-Loimaan KO	72 689	22
740 Nurmeksen KO	30 370	Pieksämäen KO	32 113	Kemi-Tornion KO	73 847	-556
742 Oulun KO	251 679	Savonlinnan KO	43 591	Vaasan KO	75 375	400
743 Paraisten KO	22 756	<u>Varkauden KO</u>	<u>34 290</u>	640 904 Porvoon KO	78 953	961
744 Pieksämäen KO	32 113	Espoon KO	246 558	Mikkelin KO	78 998	-624
747 Porin KO	150 586	Helsingin KO	568 531	Hämeenlinnan KO	81 835	590
748 Porvoon KO	78 953	Loviisan KO	23 834	Lohjan KO	82 216	1 122
749 Raahen KO	45 561	Porvoon KO	78 953	Kotkan KO	82 403	-54
750 Raaseporin KO	84 820	Tuusulan KO	126 118	Hyvinkään KO	83 285	969
751 Rauman KO	58 583	<u>Vantaan KO</u>	<u>192 522</u>	1 236 516 Raaseporin KO	84 820	1 219
752 Riihimäen KO	61 124	Heinolan KO	37 428	Lappeenrannan KO	89 583	-33
753 Rovaniemen KO	67 424	Hyvinkään KO	83 285	Kouvolan KO	96 021	-622
755 Salon KO	63 960	Imatran KO	45 133	Mustasaaren KO	99 612	376
756 Savonlinnan KO	43 591	Kotkan KO	82 403	Seinäjoen KO	103 528	539
757 Seinäjoen KO	103 528	Kouvolan KO	96 021	Tuusulan KO	126 118	2 100
758 Tampereen KO	399 867	Lahden KO	173 321	Joensuun KO	136 374	-162
759 Toijalan KO	42 623	<u>Lappeenrannan KO</u>	<u>89 583</u>	607 174 Porin KO	150 586	-367
761 Turun KO	295 555	Riihimäen KO	61 124	Kuopion KO	155 414	110
763 Tuusulan KO	126 118	Kemijärven KO	15 553	Jyväskylän KO	167 496	1 623
764 Vaasan KO	75 375	Kuusamon KO	31 152	Lahden KO	173 321	873
766 Vantaan KO	192 522	Lapin KO	27 566	Vantaan KO	192 522	2 811
767 Varkauden KO	34 290	Oulun KO	251 679	Espoon KO	246 558	3 070
768 Ylivieskan KO	68 212	Raahen KO	45 561	Oulun KO	251 679	2 865
769 Ahvenanmaan KO	27 153	Rovaniemen KO	67 424	Turun KO	295 555	1 335
770 Äänekosken KO	57 564	Ylivieskan KO	68 212	Tampereen KO	399 867	4 341
771 Kemi-Tornion KO	73 847	<u>Kemi-Tornion KO</u>	<u>73 847</u>	642 118 Helsingin KO	568 531	4 010
					5 300 484	23 529

¹⁾ Perustuu väestörekisteritietoon vuodenvaihteessa 2007-2008

²⁾ Sisältää myös tuomiopiiri ja kuntajaossa tapahtuneet muutokset.

KÄRÄJÄOIKEUKSIEN TOIMINTAMENOT

	Tilinpäätös 2002	Tilinpäätös 2003	Tilinpäätös 2004	Tilinpäätös 2005	OM:n Taa 2007	Tilinpäätös 2006	Käyttösuunn. 2007	Tilinpäätös 2007	TP2007- TP2006	Käyttösuunn. 2008	TP 07- Ksuunn 08
TOIMINTAMENOT YHTEENSÄ	112 805 438	117 862 756	123 930 887	127 717 100		125 913 451		129 101 871			
VIRASTOJEN YHTEISET MENOT	47 649	141 607	94 376	10 733		2 671		33 000			
VIRASTOJEN MENOT	112 757 789	117 721 149	123 836 511	127 706 367	126 310 600	125 910 780	128 537 500	129 068 871	3 %	128 035 000	-1 %
LKP-TILI	83 122 763	86 941 732	90 007 737	91 386 222	92 416 600	89 802 620	92 562 256	93 275 551	4 %	92 390 741	-1 %
410011 Vakinaiset virat	60 582 599	63 459 871	65 618 695	67 171 461	69 714 000	67 904 950	69 583 600	70 037 796	3 %	69 316 494	-1 %
410021, 410012 Viransijaiset ja lisätyökorvaukset	823 585	91 031	794 488	681 219	392 000	775 645	407 556	771 918	0 %	415 300	-46 %
410022, 4101 Määräaikaiset ja työsuhteiset	1 869 463	1 740 124	1 751 261	1 497 647	674 500	1 488 271	980 450	1 503 340	1 %	1 237 847	-18 %
410306 Haastemiesten toimenpidepalkkiot	989 931	1 078 509	1 080 279	878 554	459 700	554 664	527 950	597 367	8 %	602 100	1 %
4103* Muut palkkiot (istuntop., lisäjärs. yrr	303 149	276 610	456 405	462 902	461 300	448 225	491 900	452 988	1 %	473 600	5 %
41003* Lomarahat	3 107 051	3 295 296	3 424 275	3 427 135	3 862 800	3 497 169	3 624 400	3 574 132	2 %	3 605 600	1 %
411* Henkilöstösisivukulut (Ei sis. lauta	16 150 712	17 052 372	17 672 279	18 019 538	17 282 300	16 018 081	17 277 400	17 289 952	8 %	17 052 100	-1 %
4102, 4113 Sairausravak. lain mukaiset palautuk	-703 727	-639 365	-789 945	-752 235	-430 000	-884 384	-331 000	-951 940	8 %	-312 300	-67 %
Lautamiesmenot	5 237 016	5 613 426	5 835 855	6 352 854	4 886 000	6 108 504	5 414 020	5 544 487	-9 %	5 383 800	-3 %
410308 Istuntopalkkiot	3 070 463	3 327 418	3 462 144	3 422 790	2 714 900	3 342 032		3 000 183	-10 %		
410309 Ansionmenetykskorvaukset	809 832	825 946	831 251	1 085 057	865 000	1 084 647		971 695	-10 %		
Lautamiessivukulut	843 646	906 921	954 112	1 100 980	715 980	962 805		912 426	-5 %		
45002, 45012, 4 Matkamenot	512 534	553 034	584 690	744 027	573 700	719 021		660 183	-8 %		
Muut menot	24 398 010	25 163 057	27 992 919	29 967 291	29 008 000	29 999 655	30 560 208	30 248 832	1 %	30 260 079	0 %
4202* Toimitilojen vuokrat	14 720 151	15 158 311	16 737 960	19 430 998	19 586 073	19 442 643		19 554 736	1 %		
42* (ei 4202*) V Muut vuokrat	289 359	343 612	439 461	524 962	441 600	470 358		598 071	27 %		
434* Puhtaanapitopalvelut	1 127 363	1 209 975	1 254 191	1 245 479	1 285 000	1 284 236		1 330 262	4 %		
4000*, 11*, 12*, 1 Koneet ja kalusteet	870 745	547 270	1 704 712	831 720	217 400	377 176		321 787	-15 %		
430* Korjaus- ja kunnossapito	118 461	82 371	86 466	85 863	59 400	68 488		81 810	19 %		
400* Aineet ja tarvikkeet	2 042 424	2 044 827	1 986 157	1 907 052	1 638 200	1 939 265		1 892 338	-2 %		
432* Toimistopalvelut	2 202 692	2 201 090	2 183 583	2 196 998	1 879 400	2 020 896		2 086 712	3 %		
433* Henkilöstöpalvelut	597 046	974 044	653 011	874 528	1 143 100	1 194 796		1 108 282	-7 %		
439* Muut palvelut	622 162	665 977	991 557	910 710	996 000	1 026 831		1 152 766	12 %		
45001, 45011, 4 Koulutusmatkat	409 281	393 000	535 301	401 048	334 600	539 419		443 304	-18 %		
45003, 45013, 4 Muut matkamenot	1 222 061	1 286 839	1 242 761	1 313 112	1 230 600	1 379 047		1 412 710	2 %		
Muut kulut (sis.maks.toim.tileistä p)	175 828	197 020	172 941	244 820	182 100	256 501		266 054	4 %		
TA-TILI	0	0	0	0	0	0		0			
12.25.01 TUOMIOISTUINTULOT	-25 614 694	-29 737 074	-28 826 594	-29 644 952	-31 448 000	-32 248 766	-29 694 000	-32 178 337	0 %	-26 671 000	-17 %

KÄRÄJÄOIKEUKSIEN TOIMINNAN TULOKSELLISUUS

	Toteutunut 2005	Toteutunut 2006	TA-2007 tavoite/arvio	Tulossopimus 2007 tavoite/arvio	Toteutunut 2007	Vert. edell. vuoteen	Vert. Tulos- sopimukse n tavoitt.
Saapuneet asiat (kpl)	767 702	814 213		756 219	687 442	-16 %	-9 %
Ratkaistut asiat (kpl)	773 836	805 982	770 000	758 558	687 249	-15 %	-9 %
- Rikosasiat	65 375	63 573	65 000	65 112	62 955	-1 %	-3 %
- Laajat riita-asiat	8 580	8 366	8 600	8 654	8 319	-1 %	-4 %
- Summaariset asiat	136 024	149 786	170 000	151 203	190 528	27 %	26 %
- Kiinteistöasiat	485 779	505 667		451 568	351 998	-30 %	-22 %
Vuoden lopussa vireillä olevat asiat (kpl)	83 262	89 882			88 887	-1 %	
Työmäärä (työmääräkorjattu ratkaistujen asioiden lukumäärä)	175 912	174 911	175 000	177 621	170 845	-2 %	-4 %
Henkilöstömäärä (htv)	2 203	2 170		2 130	2 141	-29	11
Toimintamenot (1000 €)	127 717	125 913	125 000	128 538	129 102	2,5 %	0,4 %
Tuomioistuintulot (1000 €)	29 645	32 249			32 178	-0,2 %	
Lautamiesmenot (1000 €)	6 353	6 109			5 544	-9,2 %	
Kustannukset, pl. Atk (1000 €)	126 918	130 989			133 963	2,3 %	
TOIMINNALLINEN TEHOKKUUS							
Taloudellisuus (eur/kpl)							
Toimintamenot / työmäärä	726	720	706	724	756	5 %	4 %
Kustannukset (pl. atk) / työmäärä	721	749			784	5 %	
Toimintoketjut							
Rikosasoiden prosessi	38 885	39 061			41 246	6 %	
Riita-asioiden prosessi	27 245	27 282			29 130	7 %	
Hakemusasioiden prosessi	7 970	8 068			9 412	17 %	
Insolvenssiasoiden prosessi	4 867	4 697			4 937	5 %	
Kiinteistöasioiden prosessi	10 864	10 666			11 483	8 %	
Muu tiedoksianto	965	965			891	-8 %	
Hallintotuomioistuinasoiden prosessi	118	61			67	10 %	
Tukitoiminnot	32 037	30 095			34 664	15 %	
Poissaolo	15 293	15 277			17 001	11 %	
Kustannukset yhteensä	138 244	136 172			148 833	9 %	
Tuottavuus (kpl/htv)							
Työmäärä/ htv	80	81	85	83	80	-1 %	-4 %
Tuomarin ratkaisemat istuntoasiat /tuomarihenkilötyövuodet	115	113			96	-15 %	
KESKIM. KÄSITTELYAIKA							
Rikosasiat (kk)	3,3	3,7	3,2	3,4	3,2	-0,5	-0,2
Laajat riita-asiat (kk)	8,0	7,9	7,9	7,8	7,8	-0,1	0,0
Summaariset asiat (kk)	2,0	2,0	2,0	2,1	2,0	0,0	-0,1
Velkajärjestelyasiat (kk)	5,9	5,6	5,8	5,4	5,6	0,0	0,2
Lainhuutoasiat (pv)	23	23		22,0	24	1,0	2
Kiinnitysasiat (pv)	10	10		11,0	11	1,0	0

KÄRÄJÄOIKEUKSIEN TYÖMÄÄRÄ, HENKILÖTYÖVUODET, TOIMINTAMENOT, TUOTTAVUUS JA TALOUDELLISUUS VUONNA 2007

31.1.2008

Vuoden 2007 aikana lakkautettujen käräjäoikeuksien toteumat on sisällytetty kohdeviraston lukuihin. Kohdevirasto on käräjäoikeus, johon suurin osa lakkautetun käräjäoikeuden kunnista on liitetty.

*) Työmäärä = työmääräpainotettu ratkaistujen asioiden lukumäärä. Luku on laskettu suhteuttamalla eri asiarühmissä ratkaistut asiat niiden laadun ja vaativuustason mukaan.

KO kdi	Työmäärä (*)		Henkilötyövuosien määrä (1)		Toimintamenot (TP sis. yhteisvastuualue)		Tuottavuus		Taloudellisuus						
	Arvioitu	Toteutunut	Arvioitu	Toteutunut	Arvioitu	Toteutunut	Arvioitu	Toteutunut	Arvioitu	Toteutunut					
Yhteensä	180 906	170 845	-6 %	2 130	2 141	11	128 537 500	129 101 871	0,4 %	84	80	-4 %	722	756	5 %
1) Ahvenanmaan käräjäoikeudessa on kaksi henkilötyövuotta hallinto-oikeusasioissa (sisältyy koko maan yhteissummaan).															
2) Yhteensä summa sisältää myös yhteisvastuualueelle kirjatut menot															
703 Forssa-Loimaa	2 439	2 389	-2 %	24,5	25,3	0,8	1 362 900	1 400 316	2,7 %	100	95	-5 %	559	586	5 %
708 Hämeenlinna	2 880	2 782	-3 %	33,0	33,2	0,2	2 068 400	2 054 801	-0,7 %	87	84	-4 %	718	739	3 %
711 Ikaalinen	1 662	1 450	-13 %	19,0	19,6	0,6	1 061 800	1 033 236	-2,7 %	87	74	-15 %	639	713	12 %
733 Lohja	2 678	2 746	3 %	26,4	26,6	0,2	1 615 000	1 656 941	2,6 %	101	103	2 %	603	603	0 %
738 Vakka-Suomi	1 433	1 355	-5 %	18,8	18,9	0,2	1 094 100	1 062 513	-2,9 %	76	72	-6 %	764	784	3 %
743 Parainen	1 044	732	-30 %	13,5	15,3	1,8	830 400	860 486	3,6 %	77	48	-38 %	795	1 175	48 %
750 Raasepori	2 773	2 665	-4 %	28,0	28,2	0,2	1 766 400	1 807 812	2,3 %	99	95	-4 %	637	678	6 %
751 Rauma	1 725	1 653	-4 %	21,5	21,2	-0,3	1 267 900	1 291 513	1,9 %	80	78	-3 %	735	781	6 %
755 Salo	2 074	1 962	-5 %	23,5	24,6	1,1	1 429 700	1 506 307	5,4 %	88	80	-10 %	689	768	11 %
758 Tampere	11 975	12 185	2 %	129,8	128,1	-1,7	7 612 900	7 812 329	2,6 %	92	95	3 %	636	641	1 %
759 Toijala	1 365	1 298	-5 %	14,0	14,5	0,5	811 100	804 917	-0,8 %	98	90	-8 %	594	620	4 %
761 Turku	10 338	10 366	0 %	124,3	118,8	-5,5	7 179 700	7 247 779	0,9 %	84	87	3 %	694	699	1 %
769 Ahvenanmaa (1)	911	1 062	17 %	12,5	12,3	-0,2	861 700	845 135	-1,9 %	73	86	19 %	946	796	-16 %
Turun hovioikeuspiiri	46 686	42 645	-9 %	488,7	486,3	-2,4	28 962 000	29 384 085	1,5 %	89	88	-1 %	665	689	4 %
715 Jyväskylä	4 971	4 895	-2 %	55,0	54,9	-0,1	3 404 200	3 442 618	1,1 %	90	89	-1 %	685	703	3 %
716 Jämsä	1 205	1 191	-1 %	14,0	14,0	0,0	820 700	829 545	1,1 %	86	85	-1 %	681	697	2 %
718 Kauhajoki	1 129	1 056	-6 %	15,0	15,9	0,9	800 700	828 698	3,5 %	75	66	-12 %	709	785	11 %
719 Kauhava	1 465	1 258	-14 %	16,0	16,3	0,3	970 900	958 964	-1,2 %	92	77	-16 %	663	763	15 %
723 Kokkola	1 841	1 856	1 %	25,0	25,4	0,4	1 397 300	1 408 531	0,8 %	74	73	-1 %	759	759	0 %
737 Mustasaari	2 344	2 221	-5 %	34,0	33,8	-0,3	1 755 100	1 809 135	3,1 %	69	66	-5 %	749	814	9 %
747 Pori	5 090	4 715	-7 %	58,5	60,3	1,8	3 434 900	3 497 842	1,8 %	87	78	-10 %	675	742	10 %
757 Seinäjoki	2 873	2 970	3 %	34,0	36,3	2,3	2 286 000	2 410 871	5,5 %	85	82	-3 %	796	812	2 %
764 Vaasa	2 957	2 595	-12 %	38,3	35,6	-2,7	2 240 100	2 106 009	-6,0 %	77	73	-6 %	758	812	7 %
770 Äänekoski	1 923	1 728	-10 %	26,0	26,9	0,9	1 418 900	1 413 203	-0,4 %	74	64	-13 %	738	818	11 %
Vaasan hovioikeuspiiri	25 796	24 486	-5 %	315,8	319,4	3,6	18 528 800	18 705 415	1,0 %	82	77	-6 %	718	764	6 %
709 Iisalmi	2 033	1 884	-7 %	25,6	27,2	1,6	1 704 400	1 731 010	1,6 %	79	69	-13 %	838	919	10 %
713 Joensuu	4 200	4 248	1 %	50,0	47,9	-2,1	2 810 000	2 823 362	0,5 %	84	89	6 %	669	665	-1 %
717 Kajaani	2 116	2 205	4 %	28,0	28,2	0,2	1 601 800	1 630 261	1,8 %	76	78	3 %	757	739	-2 %
726 Kuopio	5 019	5 006	0 %	63,5	63,8	0,3	3 517 200	3 498 496	-0,5 %	79	78	-1 %	701	699	0 %
736 Mikkeli	2 840	2 521	-11 %	32,5	32,2	-0,3	1 863 700	1 867 336	0,2 %	87	78	-10 %	656	741	13 %
740 Nurmes	949	921	-3 %	16,0	16,0	0,0	904 200	878 807	-2,8 %	59	58	-3 %	953	954	0 %
744 Pieksämäki	1 183	1 117	-6 %	14,0	14,5	0,5	829 200	818 813	-1,3 %	85	77	-9 %	701	733	5 %
756 Savonlinna	1 394	1 311	-6 %	18,0	18,4	0,4	1 061 300	1 082 957	2,0 %	77	71	-8 %	761	826	9 %
767 Varkaus	1 237	1 207	-2 %	15,5	15,7	0,2	948 700	978 616	3,2 %	80	77	-3 %	767	811	6 %
Itä-Suomen hovioikeuspiiri	20 970	20 421	-3 %	263,1	263,9	0,8	15 240 500	15 309 657	0,5 %	80	77	-3 %	727	750	3 %

KÄRÄJÄOIKEUKSIEN TYÖMÄÄRÄ, HENKILÖTYÖVUODET, TOIMINTAMENOT, TUOTTAVUUS JA TALOUDELLISUUS VUONNA 2007

31.1.2008

Vuoden 2007 aikana lakkautettujen käräjäoikeuksien toteumat on sisällytetty kohdeviraston lukuihin. Kohdevirasto on käräjäoikeus, johon suurin osa lakkautetun käräjäoikeuden kunnista on liitetty.

*) Työmäärä = työmääräpainotettu ratkaistujen asioiden lukumäärä. Luku on laskettu suhteuttamalla eri asiaryhmissä ratkaistut asiat niiden laadun ja vaativuustason mukaan.

KO kdi	Työmäärä (*)		Henkilötyövuosien määrä (1)		Toimintamenot (TP sis. yhteisvastuualue)		Tuottavuus		Taloudellisuus						
	Arvioitu	Toteutunut	Arvioitu	Toteutunut	Arvioitu	Toteutunut (2)	Poikk.	Toteutunut	Poikk.	Toteutunut	Poikk.				
Yhteensä	180 906	170 845	2 130	2 141	11	128 537 500	129 101 871	0,4 %	84	80	-4 %	722	756	5 %	
1) Ahvenanmaan käräjäoikeudessa on kaksi henkilötyövuotta hallinto-oikeusasioissa (sisältyy koko maan yhteissummaan).															
2) Yhteensä summa sisältää myös yhteisvastuualueelle kirjatut menot															
702 Espoo	6 617	6 476	-2 %	77,0	77,3	0,3	4 793 400	4 814 903	0,4 %	86	84	-3 %	724	743	3 %
706 Helsinki	24 936	23 075	-7 %	335,0	337,3	2,3	22 698 400	22 507 559	-0,8 %	74	68	-8 %	910	975	7 %
735 Loviisa	818	756	-7 %	10,4	10,4	0,0	576 300	583 802	1,3 %	78	73	-7 %	705	772	9 %
748 Porvoo	2 553	2 403	-6 %	22,0	20,9	-1,1	1 195 900	1 239 709	3,7 %	116	115	-1 %	468	516	10 %
763 Tuusula	3 088	3 096	0 %	40,8	41,9	1,1	2 416 100	2 416 905	0,0 %	76	74	-2 %	782	781	0 %
766 Vantaa	6 859	6 563	-4 %	70,8	71,1	0,3	4 617 600	4 542 403	-1,6 %	97	92	-5 %	673	692	3 %
Heisingin hovioikeuspiiri	44 872	42 370	-6 %	555,9	558,8	2,9	36 297 700	36 105 280	-0,5 %	81	76	-6 %	809	852	5 %
705 Heinola	1 382	1 258	-9 %	17,0	17,2	0,2	1 072 500	1 074 719	0,2 %	81	73	-10 %	776	855	10 %
707 Hyvinkää	2 490	2 564	3 %	28,0	29,6	1,6	1 463 300	1 530 149	4,6 %	89	87	-3 %	588	597	2 %
712 Imatra	1 363	1 290	-5 %	19,5	19,4	-0,1	1 053 500	1 027 135	-2,5 %	70	66	-5 %	773	796	3 %
724 Kotka	2 809	2 780	-1 %	32,8	32,6	-0,2	1 812 300	1 786 324	-1,4 %	86	85	0 %	645	643	0 %
725 Kouvola	2 827	2 837	0 %	39,0	38,7	-0,3	2 367 400	2 353 393	-0,6 %	72	73	1 %	838	830	-1 %
729 Lahti	6 696	6 225	-7 %	80,8	79,1	-1,7	4 658 900	4 550 866	-2,3 %	83	79	-5 %	696	731	5 %
731 Lappeenranta	2 892	2 722	-6 %	33,5	34,9	1,4	1 890 200	1 921 245	1,6 %	86	78	-10 %	654	706	8 %
752 Riihimäki	2 044	1 855	-9 %	23,0	23,7	0,7	1 217 900	1 247 907	2,5 %	89	78	-12 %	596	673	13 %
Kouvolan hovioikeuspiiri	22 501	21 529	-4 %	273,6	275,2	1,7	15 536 000	15 491 737	-0,3 %	82	78	-5 %	690	720	4 %
720 Kemijärvi	630	522	-17 %	9,0	9,4	0,4	550 800	541 070	-1,8 %	70	55	-21 %	875	1 037	19 %
727 Kuusamo	1 150	1 039	-10 %	17,0	17,4	0,4	930 700	925 105	-0,6 %	68	60	-12 %	809	890	10 %
730 Lappi	1 303	1 265	-3 %	14,5	14,5	0,0	957 400	911 664	-4,8 %	90	87	-3 %	735	721	-2 %
742 Oulu	7 933	8 115	2 %	87,0	88,4	1,4	5 179 800	5 247 870	1,3 %	91	92	1 %	653	647	-1 %
749 Raase	1 652	1 288	-22 %	15,0	15,6	0,6	923 500	962 025	4,2 %	110	83	-25 %	559	747	34 %
753 Rovaniemi	2 587	2 519	-3 %	30,0	30,2	0,2	1 899 400	1 917 318	0,9 %	86	83	-3 %	734	761	4 %
768 Ylivieska	2 048	1 935	-6 %	27	26,6	0,1	1 483 200	1 494 546	0,8 %	77	73	-6 %	724	772	7 %
771 Kemi-Tornio	2 776	2 710	-2 %	31,5	32,8	1,3	2 040 300	2 073 100	1,6 %	88	83	-6 %	735	765	4 %
Rovaniemen hovioikeuspiiri	20 080	19 393	-3 %	230,5	234,9	4,4	13 965 100	14 072 697	0,8 %	87	83	-5 %	695	726	4 %
180 906	170 845			2 129,6	2140,5	10,9	128 537 500	129 068 871		84	80	-4 %	722	755	5 %

KÄRÄJÄOIKEUKSIEN ASIAMÄÄRÄT JA KÄSITTELYAJAT VUONNA 2007

31.1.2008

Vuoden 2007 aikana lakkautettujen käräjäoikeuksien toteumat on sisällytetty kondeviraston lukuihin. Kohdevirasto on käräjäoikeus, johon suurin osa lakkautetun käräjäoikeuden kunnista on liitetty.

KO kdi	Arvioitu asioiden määrä		Toteutunut asioiden määrä		Arvioidut käsittelyajat kk, lainh. Ja kiinn. Pv.				Toteutuneet käsittelyajat kk, lainh. Ja kiinn. Pv.								
	Saapuneet	Ratkaistut	Saapuneet	Ratkaistut	Vireillä	Rikos- asiat	Laajat riita-as.	Summaa- riset	Velkaj.	Lain- huuto	Kiinn.	Rikos- asiat	Laajat riita-as.	Summaa- riset	Velkaj.	Lain- huuto	Kiinn.
Yhteensä	756 219	758 558	687 442	687 249	88 888	3,3	7,8	2,1	5,6	22	11	3,2	7,8	2,0	5,6	24	11
Mediaani	11 021	11 023	9 816	10 054	998	2,5	7,0	2,0	5,5	21	10	2,5	7,5	1,8	5,6	23	11
Keskiarvo	14 017	14 035	12 730	12 727	1 646	2,8	7,3	1,9	5,6	22	11	2,8	7,6	1,8	5,8	23	12
1 703 Forssa-Loimaa	13 835	13 835	11 212	11 122	1 306	2,3	6,0	2,0	5,0	25	14	2,5	6,4	2,2	4,7	27	15
1 708 Hämeenlinna	12 695	12 695	11 262	11 175	1 361	2,5	8,0	2,0	6,0	30	10	2,6	6,8	1,7	3,4	25	12
1 711 Ikaalinen	8 315	8 315	6 792	6 901	792	1,7	7,0	2,2	5,5	22	10	1,8	6,0	2,0	6,1	31	24
1 733 Lohja	12 635	12 635	12 447	12 609	1 002	3,0	4,7	1,2	4,7	30	15	2,5	5,9	1,2	4,5	14	6
1 738 Vakka-Suomi	7 569	7 559	6 459	6 545	605	2,6	6,0	1,9	5,5	20	15	2,5	7,8	1,9	6,7	19	13
1 743 Parainen	6 478	6 545	4 709	4 796	487	2,5	8,0	2,0	7,0	30	10	5,0	9,0	2,0	5,1	47	22
1 750 Raasepori	15 350	15 350	13 111	13 269	1 588	4,0	8,0	2,5	6,0	18	11	3,5	11,0	2,2	8,5	28	16
1 751 Rauma	7 282	7 282	6 898	6 875	732	2,4	8,0	1,6	5,0	24	7	2,1	5,8	1,6	5,8	21	10
1 755 Salo	9 610	9 660	8 601	8 875	994	2,4	19,0	3,0	6,5	20	14	2,8	18,8	1,8	9,4	27	16
1 758 Tampere	45 520	45 820	47 033	46 283	6 041	2,9	6,0	1,6	3,9	21	6	2,9	5,8	1,6	4,1	26	11
1 759 Toijala	7 190	7 190	6 194	6 200	546	2,9	6,0	1,5	5,1	21	15	2,4	6,3	1,4	5,4	14	10
1 761 Turku	38 665	38 200	36 325	36 769	5 506	3,1	7,6	2,1	7,8	21	9	3,3	7,7	2,1	5,2	20	12
1 769 Ahvenanmaa (*	4 108	3 969	4 097	4 379	478	3,4	6,4	1,7	5,0	18	18	3,7	4,9	2,1	4,7	23	24
1 Turun hovioikeuspiiri	189 944	189 886	175 140	175 798	21 438	2,8	7,5	1,9	5,5	22	10	2,9	7,4	1,8	5,0	25	14
2 715 Jyväskylä	21 840	22 360	18 708	18 889	3 179	3,5	8,0	2,0	5,0	25	15	3,2	7,4	1,9	6,4	68	47
2 716 Jämsä	5 495	5 495	5 850	5 809	471	1,9	7,0	2,0	4,0	20	10	1,5	5,0	1,3	4,1	23	11
2 718 Kauhajoki	5 776	5 898	5 485	5 447	367	1,8	4,4	1,5	4,0	15	4	1,8	5,8	1,5	5,0	9	4
2 719 Kauhava	8 452	8 452	6 824	7 177	493	2,4	7,0	2,0	5,0	24	9	2,0	7,0	1,6	4,3	29	11
2 723 Kokkola	9 312	9 312	9 465	9 533	964	2,4	6,7	2,1	3,8	24	9	2,7	8,6	1,8	4,0	31	11
2 737 Mustasaari	16 631	16 631	12 384	12 332	1 317	3,0	8,0	2,0	6,0	28	12	2,8	10,8	2,1	5,5	25	13
2 747 Pori	23 368	24 273	20 949	21 035	2 373	2,3	8,3	1,7	6,3	14	10	2,4	7,0	1,8	6,3	30	17
2 757 Seinäjoki	12 880	12 880	12 937	12 728	1 374	1,9	6,0	2,0	4,0	20	10	1,6	6,8	2,1	3,9	12	5
2 764 Vaasa	10 999	11 003	9 052	8 950	1 391	2,6	6,8	2,4	5,0	20	8	2,5	7,4	2,3	4,0	17	5
2 770 Äänekoski	10 170	10 170	8 690	8 645	951	2,0	6,5	1,9	5,0	30	13	1,7	7,5	1,9	8,6	26	13
2 Vaasan hovioikeuspiiri	124 923	126 464	110 344	110 545	12 881	2,6	7,3	2,0	4,9	23	11	2,4	7,4	1,9	5,6	27	14
3 709 Iisalmi	10 376	10 376	9 762	9 798	882	2,5	7,0	2,1	7,0	20	7	2,1	7,7	2,1	7,8	24	7
3 713 Joensuu	18 667	18 667	17 746	17 595	1 691	2,0	4,0	1,9	5,5	12	6	1,8	3,8	1,9	5,8	13	7
3 717 Kajaani	9 539	9 539	9 494	10 069	852	3,0	7,0	1,4	6,0	30	20	2,9	5,0	1,3	3,9	31	19
3 726 Kuopio	22 400	22 400	20 608	20 328	2 459	2,5	7,5	1,4	7,0	31	30	2,7	8,6	1,6	6,1	31	14
3 736 Mikkeli	13 136	13 136	11 577	11 629	937	2,2	6,0	1,5	5,7	15	4	2,2	7,7	1,4	5,8	20	6
3 740 Nurmes	4 806	4 806	4 145	4 097	458	2,0	5,0	1,5	5,0	33	20	1,8	5,1	1,3	5,6	32	15
3 744 Pieksämäki	5 778	5 778	5 391	5 466	454	2,0	6,8	1,7	5,9	27	12	3,2	8,0	1,7	5,9	12	7
3 756 Savonlinna	7 670	7 670	6 758	6 621	709	2,6	7,0	1,9	5,0	20	7	2,6	9,7	1,4	6,2	19	9
3 767 Varkaus	5 142	5 142	4 540	4 532	539	2,5	9,5	1,8	6,0	11	2	2,6	8,1	2,1	6,5	13	6
3 Itä-Suomen hovioikeuspiiri	97 514	97 514	90 021	90 135	8 981	2,4	6,3	1,6	6,1	22	13	2,4	6,7	1,6	5,9	22	10

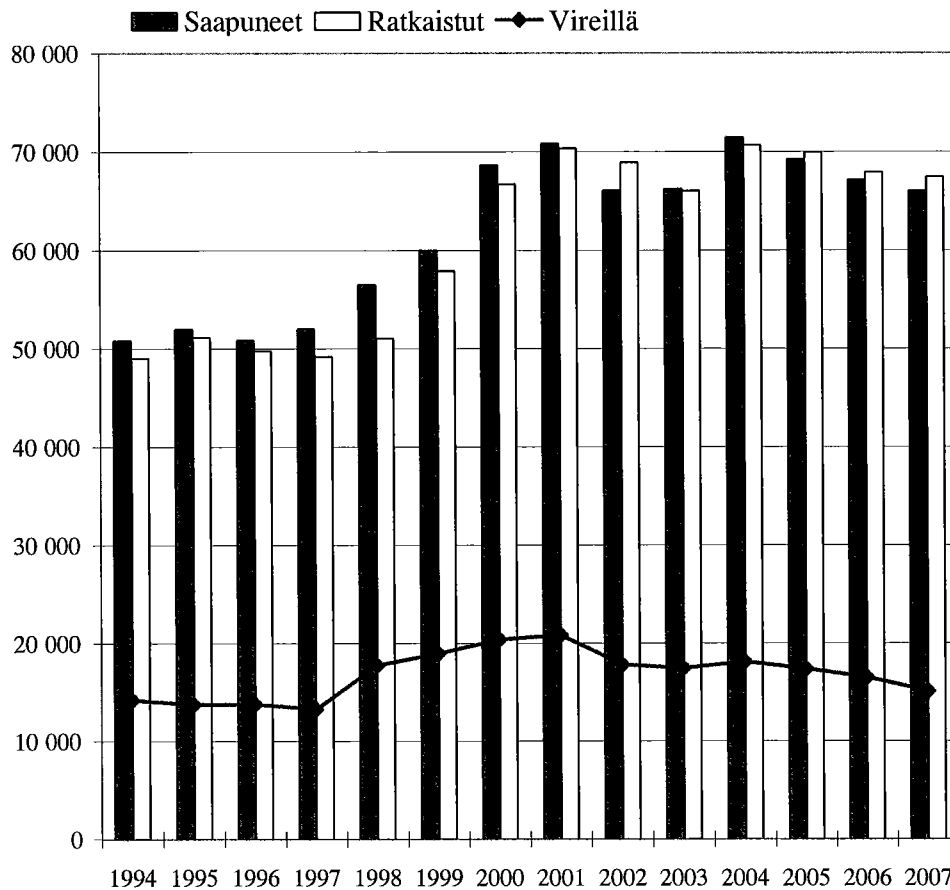
KÄRÄJÄOIKEUKSIEN ASIAMÄÄRÄT JA KÄSITTELYAJAT VUONNA 2007

31.1.2008

Vuoden 2007 aikana lakkautettujen käräjäoikeuksien toteumat on sisällytetty kohevirstaston lukuihin. Kohdevirstasto on käräjäoikeus, johon suurin osa lakkautetun käräjäoikeuden kunnista on liitetty.

KO kdi	Arvioitu asioiden määrä			Toteutunut asioiden määrä			Arvioidut käsittelyajat kk, lainh. Ja kiinn. Pv.			Toteutuneet käsittelyajat kk, lainh. Ja kiinn. Pv.								
	Saapuneet	Ratkaistut	Vireillä	Saapuneet	Ratkaistut	Vireillä	Rikos- asiat	Laajat riita-as.	Summaa- riset	Velkaj.	Lain- huuto	Kiinn.	Rikos- asiat	Laajat riita-as.	Summaa- riset	Velkaj.	Lain- huuto	Kiinn.
4 702 Espoo	24 240	24 280	4 347	22 352	22 304	4 347	5,5	10,5	2,2	6,0	30	15	6,1	10,7	2,2	6,5	29	16
4 706 Helsinki	63 905	64 750	14 684	58 135	57 948	14 684	6,0	9,0	3,1	6,0	16	10	5,8	8,9	3,1	5,1	17	6
4 735 Lovisa	5 194	5 226	4 320	4 256	4 320	4 320	3,0	10,0	2,7	8,0	23	6	4,3	8,4	2,5	10,2	22	7
4 748 Porvoo	12 283	12 283	10 786	10 878	10 786	10 786	3,0	7,0	1,6	6,2	14	7	2,3	9,1	1,6	6,5	11	4
4 763 Tuusula	15 460	15 455	14 573	15 094	14 573	14 573	2,5	8,5	1,9	5,0	24	15	2,4	6,6	1,7	4,2	12	7
4 766 Vantaa	22 355	22 345	3 340	22 013	21 960	3 340	3,6	7,0	2,2	5,2	11	4	3,5	6,8	1,9	5,0	11	4
4 Helsingin hovioikeuspiiri	143 437	144 339	25 523	132 728	131 891	25 523	5,1	8,9	2,7	5,9	19	10	4,9	8,9	2,6	5,7	17	7
5 705 Heinola	6 985	6 985	5 982	6 092	5 982	5 982	2,0	4,0	2,0	5,2	12	5	2,8	7,7	2,0	5,3	17	9
5 707 Hyvinkää	11 713	11 693	1 229	10 082	10 039	1 229	2,7	8,0	2,0	5,2	18	8	2,2	9,7	2,2	5,5	17	9
5 712 Imatra	6 382	6 426	5 904	5 832	5 904	5 904	1,9	5,5	1,3	5,5	25	15	1,8	5,9	1,4	4,6	23	12
5 724 Kotka	11 154	11 114	10 156	10 185	10 156	10 156	2,5	7,0	1,8	5,0	20	10	2,6	6,5	1,6	4,5	17	8
5 725 Kouvola	12 279	12 279	12 118	12 372	12 118	12 118	1,9	6,0	2,0	5,5	18	7	1,8	5,1	1,6	5,0	22	7
5 729 Lahti	29 729	29 729	23 241	22 952	23 241	23 241	2,2	4,9	1,3	3,7	10	4	2,1	4,2	1,2	3,9	9	3
5 731 Lappeenranta	14 024	14 024	11 475	11 643	11 475	11 475	2,4	6,0	2,0	6,0	25	18	2,2	4,7	1,7	5,6	29	15
5 752 Riihimäki	10 053	10 053	8 586	8 583	8 586	8 586	2,5	6,0	1,5	6,0	20	8	2,6	4,8	2,0	7,0	26	12
5 Kouvolan hovioikeuspiiri	102 319	102 303	9 109	87 741	87 501	9 109	2,3	5,8	1,7	4,8	17	8	2,2	5,8	1,6	4,8	20	9
6 720 Kemijärvi	2 954	2 987	2 708	2 687	2 708	2 708	2,4	9,0	1,2	5,5	4	2	2,3	10,9	1,3	5,0	3	2
6 727 Kuusamo	6 120	6 150	5 561	5 647	5 561	5 561	2,0	7,0	1,8	7,0	30	15	2,3	9,9	1,6	7,4	19	8
6 730 Lappi	8 120	8 120	7 864	7 937	7 864	7 864	2,5	8,0	2,0	7,0	21	6	2,3	7,0	1,6	10,0	17	5
6 742 Oulu	38 252	36 953	36 646	36 956	36 646	36 646	4,0	7,5	3,0	5,5	30	10	4,2	7,9	2,0	5,8	28	10
6 749 Raahе	7 620	7 620	6 389	6 609	6 389	6 389	4,0	9,0	3,0	5,0	40	20	3,4	9,1	2,8	5,7	42	18
6 753 Rovaniemi	11 680	11 685	10 406	10 320	10 406	10 406	3,7	8,5	1,6	7,0	30	16	3,2	8,3	1,6	6,9	23	11
6 768 Ylivieska	11 043	11 043	9 869	9 869	10 301	9 869	3,0	9,0	2,0	7,0	30	13	2,5	11,1	1,9	8,8	37	19
6 771 Kemi-Tornio	13 675	13 675	11 504	11 443	11 504	11 504	5	10	2	7	30	14	5	10	1,5	6	48	20
6 Rovaniemen hovioikeuspiiri	99 464	98 233	10 954	91 468	91 349	10 954	3,7	8,2	2,5	6,3	29	12	3,7	8,8	1,9	6,9	20	12
	756 219	758 558	687 249	687 442	687 249	687 249	3,3	7,8	2,1	5,6	22	11	3,2	7,8	2	5,6	24	11

**RIKOSASIAT JA MUUT RIKOSOIKEUDELLISET ASIAT
KÄRÄJÖIKEUKSISSA
1994-2007** 17.1.2008

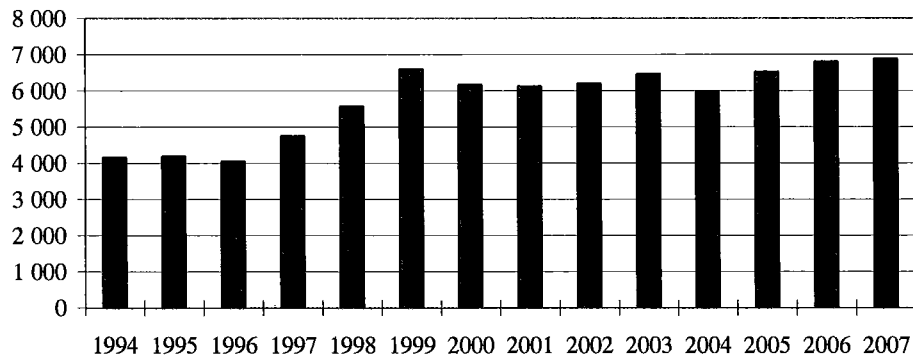


RIKOSASIAT JA MUUT RIKOSOIKEUDELLISET ASIAT

	1994	1995	1996	1997	1998	1999	2000	2001	2002	2003	2004	2005	2006	2007
Saapuneet	50819	52003	50840	52029	56513	59972	68666	70829	66050	66223	71470	69259	67135	66032
Ratkaistut	49044	51130	49782	49193	51055	57912	66722	70364	68908	66030	70664	69926	67928	67448
Vireillä	14209	13737	13778	13247	17730	18958	20366	20815	17822	17462	18096	17382	16512	15101

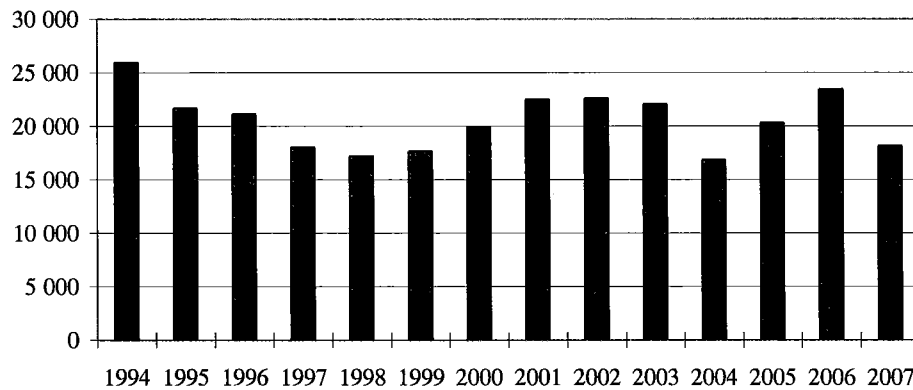
KÄRÄJÄOIKEUKSIEN RATKAISEMAT PAKKOKEINOASIAT

1994-2007 17.1.2008



KÄRÄJÄOIKEUKSIEN RATKAISEMAT SAKON MUUNTOASIAT

1994-2007 17.1.2008



	1994	1995	1996	1997	1998	1999	2000	2001	2002	2003	2004	2005	2006	2007
Pakkokeinoasiat	4159	4191	4054	4756	5573	6598	6171	6120	6204	6469	5976	6521	6809	6886
Sakon muuntoasiat	25941	21655	21134	18040	17208	17644	19917	22488	22596	22039	16846	20307	23458	18158

KÄRÄJAOIKEUKSIEN RIKOSOIKEUDELLISET ASIAT
1.1.2007 - 31.12.2007

14.1.2008

Pääkokonaisuus Rikosasiat

Käräjäoikeus	Saapuneet asiat, lkm	Ratkaistut asiat, lkm	Asiaratkaistut, lkm	Vastauksia, lkm	Syysk. kohdat, lkm	Käsittelyaika, kk	Ratkaisijana notaari	Kirjall. menett. kokoonpano	Yksijäs. istunto-käsittely	Lautam. kokoonpano	Vahvennettu kok.pano	Ratkaisijana tuomari	Kirjall. menett. kokoonpano	Yksijäs. istunto-käsittely	Lautam. kokoonpano	Vahvennettu kok.pano	Ratkaisijana tuomari	Kirjall. menett. kokoonpano	Yksijäs. istunto-käsittely	Lautam. kokoonpano	Vahvennettu kok.pano	Käsittely-ryhmä	
703 Forssa-Loimaan KO	803	796	733	842	1531	2,5	105	2	110	9	0	217	10	26	253	0	63	145					
708 Hämeenlinnan KO	922	1001	896	1144	2328	2,6	125	0	121	7	0	173	1	23	446	0	105	119					
711 Ikaalisten KO	607	574	556	673	1119	1,8	63	0	99	0	0	140	10	33	211	0	18	103					
733 Lohtajan KO	808	894	809	1020	1815	2,5	133	3	70	78	0	170	7	14	332	0	85	135					
738 Vaakka-Suomen KO	624	601	571	674	1141	2,5	68	0	116	0	0	49	12	6	289	0	30	138					
743 Paraisien KO	215	187	185	238	448	5,0	9	9	21	38	0	22	2	14	69	0	2	90					
750 Raaseporin KO	977	1008	984	1154	2120	3,5	119	0	127	54	0	144	6	12	502	0	44	247					
751 Rauman KO	682	694	654	796	1464	2,1	152	4	52	43	0	124	12	3	264	0	40	91					
755 Salon KO	588	640	594	744	1272	2,8	46	0	39	50	0	146	3	49	261	0	46	132					
758 Tampereen KO	4452	4410	3875	4798	9073	2,9	342	1	497	38	0	841	22	70	2041	1	535	1007					
759 Toijalan KO	561	557	500	619	1121	2,4	89	1	43	43	0	64	6	4	250	0	57	113					
761 Turun KO	3853	3677	3429	4322	8923	3,3	326	0	660	88	0	540	23	44	1739	2	248	918					
769 Äämskosken TR	536	516	434	544	888	3,7	78	1	72	25	0	49	1	86	122	0	82	179					
Hovioikeuspiiri	1	15428	15555	14200	17568	2,9	1655	21	2027	471	0	1	0	15	42	0	2679	115	381	6779	3	1355	3417

Käräjäoikeus	Saapuneet asiat, lkm	Ratkaistut asiat, lkm	Asiaratkaistut, lkm	Vastauksia, lkm	Syysk. kohdat, lkm	Käsittelyaika, kk	Ratkaisijana notaari	Kirjall. menett. kokoonpano	Yksijäs. istunto-käsittely	Lautam. kokoonpano	Vahvennettu kok.pano	Ratkaisijana tuomari	Kirjall. menett. kokoonpano	Yksijäs. istunto-käsittely	Lautam. kokoonpano	Vahvennettu kok.pano	Ratkaisijana tuomari	Kirjall. menett. kokoonpano	Yksijäs. istunto-käsittely	Lautam. kokoonpano	Vahvennettu kok.pano	Käsittely-ryhmä	
715 Jyväskylän KO	1722	1740	1588	2164	4451	3,2	18	0	40	59	0	357	7	151	863	1	152	391					
716 Jämsän KO	473	457	429	539	1024	1,5	49	1	65	30	0	85	4	5	190	0	28	66					
718 Kauhajoen KO	437	427	368	484	868	1,8	95	0	42	36	0	68	1	3	141	0	39	53					
719 Kauhavan KO	408	425	399	494	845	2,0	22	0	57	4	0	101	5	19	191	1	26	50					
723 Kokkolan KO	725	724	638	842	1448	2,7	76	0	67	51	0	116	3	16	239	0	86	123					
737 Mustasaaren KO	726	702	619	765	1463	2,8	135	2	74	101	0	106	2	23	166	0	83	170					
747 Porin KO	1751	1857	1729	2150	3908	2,4	154	1	253	27	0	326	32	63	871	1	128	233					
757 Seinäjoen KO	1204	1193	1092	1371	2649	1,6	152	1	64	88	0	214	2	14	380	0	101	142					
764 Vaasan KO	1218	1136	830	1115	2029	2,5	120	2	97	62	0	80	10	31	340	2	306	322					
770 Äämskosken KO	604	604	573	717	1218	1,7	11	0	36	4	0	152	2	13	213	0	31	92					
Hovioikeuspiiri	2	9268	8285	10641	20003	2,4	832	7	795	462	0	183	7	39	351	0	1605	68	333	3594	5	980	1642

Käräjäoikeus	Saapuneet asiat, lkm	Ratkaistut asiat, lkm	Asiaratkaistut, lkm	Vastauksia, lkm	Syysk. kohdat, lkm	Käsittelyaika, kk	Ratkaisijana notaari	Kirjall. menett. kokoonpano	Yksijäs. istunto-käsittely	Lautam. kokoonpano	Vahvennettu kok.pano	Ratkaisijana tuomari	Kirjall. menett. kokoonpano	Yksijäs. istunto-käsittely	Lautam. kokoonpano	Vahvennettu kok.pano	Ratkaisijana tuomari	Kirjall. menett. kokoonpano	Yksijäs. istunto-käsittely	Lautam. kokoonpano	Vahvennettu kok.pano	Käsittely-ryhmä	

*) Hovioikeuspiirijaotus 1.1.2005 mukaisena. Hovioikeuspiirien koodit: 1= Turku, 2= Vaasa, 3= Itä-Suomi, 4= Helsinki, 5= Kouvola, 6= Rovaniemi
OMKO_DWSakari_KO_lyöti_rikosoikeudelliset_asiat

Tunnus ja nimi	Saapuneet H O P Y	Rat- kalstus asiat, lkm	Asiarat- kaisuja yht	Vastaa- jat, lkm	Synte- kohdat, lkm	Käsitte- lyylikk	Kirjall. menett.	Käsitte- lyylikk	Kirjall. menett.	Yksijäs. istunto- käsittely	Lautam. kokoon- pano	Vahven- nettu kok.pano	Kirjall. menett.	Kirjall. menett.	Yksijäs. istunto- käsittely	Lautam. kokoon- pano	Vahven- nettu kok.pano	Kirjall. menett.	Kirjall. menett.	Yksijäs. istunto- käsittely	Lautam. kokoon- pano	Vahven- nettu kok.pano	Käsit- tely- ratkai- suja yht	Vireillä
709 Iisalmen KO	670	677	640	795	1449	2,1	36	0	6	56	0	0	220	1	22	299	0	37	126					
713 Joensuu KO	1520	1516	1445	1807	3063	1,8	123	7	152	58	2	0	329	11	66	698	1	71	193					
717 Kajaani KO	888	929	836	1086	1975	2,9	100	0	65	31	0	0	228	15	30	367	0	93	152					
726 Kuopion KO	1835	1811	1678	2081	3583	2,7	207	4	89	168	0	0	142	7	27	154	0	133	346					
736 Mikkelin KO	919	932	870	1042	2038	2,2	173	1	129	72	0	0	141	1	6	347	1	62	139					
740 Nummesen KO	322	339	318	387	624	1,8	52	0	44	8	0	0	83	9	8	114	0	21	30					
744 Pieksämäen KO	383	430	410	480	753	3,2	54	1	39	12	0	0	125	7	8	150	1	20	97					
756 Savonlinnan KO	461	451	427	525	861	2,6	69	0	32	55	0	0	152	0	14	105	0	24	125					
767 Varkauden KO	520	548	514	618	1142	2,6	5	0	65	58	0	0	171	0	16	189	0	34	112					
Hovioikeuspiiri	3	7518	7633	8801	15488	2,4	819	13	621	518	2	0	1745	49	189	2835	4	495	1320					

Käräjäoikeus	Saapuneet H O P Y	Rat- kalstus asiat, lkm	Asiarat- kaisuja yht	Vastaa- jat, lkm	Synte- kohdat, lkm	Käsitte- lyylikk	Kirjall. menett.	Käsitte- lyylikk	Kirjall. menett.	Yksijäs. istunto- käsittely	Lautam. kokoon- pano	Vahven- nettu kok.pano	Kirjall. menett.	Kirjall. menett.	Yksijäs. istunto- käsittely	Lautam. kokoon- pano	Vahven- nettu kok.pano	Käsit- tely- ratkai- suja yht	Vireillä					
702 Espoon KO	1770	1971	1743	2182	4270	6,1	214	1	268	143	0	0	2	0	5	65	0	228	833					
706 Helsingin KO	8396	8951	6846	8918	18550	5,8	449	3	878	96	0	0	676	46	408	4287	3	2105	3225					
735 Loviisan KO	233	286	273	327	434	4,3	28	2	32	31	0	0	45	1	6	128	0	13	42					
748 Porvoon KO	829	846	793	1005	1669	2,3	109	14	121	94	0	0	94	11	17	331	2	53	150					
763 Tuusulan KO	1121	1042	936	1140	2147	2,4	108	1	74	28	0	0	192	5	29	331	0	106	215					
766 Vantaan KO	2482	2503	2277	2738	5027	3,5	337	11	277	147	0	0	478	14	53	888	0	226	640					
Hovioikeuspiiri	4	14831	15599	12868	16310	3,2097	1245	32	1650	539	0	0	1685	78	555	6762	5	2731	5105					

Käräjäoikeus	Saapuneet H O P Y	Rat- kalstus asiat, lkm	Asiarat- kaisuja yht	Vastaa- jat, lkm	Synte- kohdat, lkm	Käsitte- lyylikk	Kirjall. menett.	Käsitte- lyylikk	Kirjall. menett.	Yksijäs. istunto- käsittely	Lautam. kokoon- pano	Vahven- nettu kok.pano	Kirjall. menett.	Kirjall. menett.	Yksijäs. istunto- käsittely	Lautam. kokoon- pano	Vahven- nettu kok.pano	Käsit- tely- ratkai- suja yht	Vireillä					
705 Heinolan KO	581	543	515	593	942	2,8	26	0	24	4	0	0	128	10	9	211	0	28	128					
707 Hyvinkään KO	874	914	855	962	1726	2,2	73	0	69	54	0	0	143	3	43	255	0	59	144					
712 Imatran KO	540	555	522	598	959	1,8	95	0	61	18	0	0	128	1	20	199	0	33	65					
724 Kotkan KO	1181	1214	1075	1289	2558	2,6	65	1	164	34	0	0	108	23	66	614	1	139	247					
725 Kouvolan KO	1018	1018	959	1147	2315	1,8	131	0	68	6	0	0	287	34	23	410	0	59	152					
729 Lahden KO	2405	2518	2291	2829	5654	2,1	252	0	330	48	0	0	540	28	100	993	1	227	315					
731 Lappeenrannan KO	918	957	895	1057	1848	2,2	158	0	172	13	0	0	218	7	17	310	0	62	161					
752 Riihimäen KO	612	662	608	752	1276	2,6	41	0	69	12	0	0	200	17	20	249	2	54	95					
Hovioikeuspiiri	5	8129	8381	7720	12778	2,2	841	1	957	189	0	0	1752	123	294	3241	4	661	1307					

Käräjäoikeus	Asiarat- kaisuja lkm	Ratkaisi- jana notaat	Ratkai- sijana käräjä- viskaali	Vahven- nettu kok.pano	Kirjall. menett.	Yksijäs. istunto- käsittely	Lautam. kokoon- pano	Vahven- nettu kok.pano	Kirjall. menett.	Ratkaisi- jana tuomari

*) Hovioikeuspiiri jaotus 1.1.2005 mukaisena. Hovioikeuspiirien koodit: 1= Turku, 2= Vaasa, 3= Iitä-Suomi, 4= Helsinki, 5= Kouvolan, 6= Rovaniemi
OMKO_DWSakari_KO_työttii_rkokoiteudelliset_asiat.rep

Tunnus ja nimi	Saapuneet asiat, lkm	Ratkaistut asiat, lkm	Asiarat- kaisuja yht	Vastaa- ajat, lkm	Syyte- kohdat, lkm	Käsittely- aika, kk	Kirjall. menett.	Kirjall. menett. lautam. kokoon- pano	Yksijäs. istunto- käsittely	Lautam. kokoon- pano	Vahven- nettu kok.pano	Kirjall. menett. lautam. kokoon- pano	Kirjall. menett. lautam. kokoon- pano	Yksijäs. istunto- käsittely	Lautam. kokoon- pano	Vahven- nettu kok.pano	Käsit- tely- ratkai- suja yht	Vireillä
720 Kemijärven KO	187	190	183	222	316	2,3	22	2	1	27	0	56	10	2	63	0	7	37
727 Kuusamon KO	390	380	360	453	775	2,3	85	0	26	10	0	97	0	5	136	0	20	83
730 Lapin KO	370	351	325	360	591	2,3	50	0	23	32	0	75	2	27	89	0	26	88
742 Oulun KO	2554	2574	2379	3044	7205	4,2	245	15	108	152	0	575	25	122	998	0	195	893
749 Raahen KO	557	551	490	638	1209	3,4	48	0	48	12	0	127	2	4	249	0	61	159
753 Rovaniemen KO	590	632	580	702	1300	3,2	114	0	20	62	0	136	0	9	239	1	52	135
768 Ylivieskan KO	794	797	700	920	1812	2,5	746	1	8	3	0	198	5	11	257	0	97	143
771 Kemti-Tomion KO	984	1047	982	1159	2553	4,7	182	1	115	89	0	199	7	54	321	0	65	295
Hovioikeuspiiri	6 6426	6522	5999	7498	15761	3,7	746	18	349	387	0	1463	51	233	2352	1	523	1833

Karäjäoikeus	Asiarat- kaisut, lkm	Ratkaistut asiat, lkm	Ratkaistut asiat, lkm	Ratkaistut asiat, lkm	Ratkaistut asiat, lkm	Ratkaistut asiat, lkm	Ratkaistut asiat, lkm	Ratkaistut asiat, lkm	Ratkaistut asiat, lkm	Ratkaistut asiat, lkm	Ratkaistut asiat, lkm	Ratkaistut asiat, lkm	Ratkaistut asiat, lkm	Ratkaistut asiat, lkm	Ratkaistut asiat, lkm	Ratkaistut asiat, lkm	Ratkaistut asiat, lkm	Ratkaistut asiat, lkm	Ratkaistut asiat, lkm
Karäjäoikeus																			
Tunnus ja nimi																			
721 KO																			
Hovioikeuspiiri																			

KOKO MAA	61600	62955	56210	70045	133670	3,2	6138	92	6397	2566	2	687	19	258	1049	0	10929	484	1985	25563	22	6745	14625
KOKO MAA	61600	62955	56210	70045	133670	3,2	6138	92	6397	2566	2	687	19	258	1049	0	10929	484	1985	25563	22	6745	14625

*) Hovioikeuspiirijaotus 1.1.2005 mukaisena. Hovioikeuspiirien koodit: 1= Turku, 2= Vaasa, 3= Itä-Suomi, 4= Helsinki, 5= Kouvola, 6= Rovaniemi
OMKO_DWSakari_KO_työtii_rikosoikeudelliset_asiat.rep

KÄRÄJÄOIKEUKSIEN RIKOSOIKEUDELLISET ASIAT
1.1.2007 - 31.12.2007

14.1.2008

Pääkokonaisuus Muut rikosoikeudelliset asiat

Käräjäoikeus	Saapuneet asiat, lkm	Ratkaistut asiat, lkm	Asiaratkaisut, lkm	Vastajaat, lkm	Syytekohtat, lkm	Käsittelyaika, kk	Ratkaisijana notaari	Kirjall. menett. kokoonpano	Yksijäs. istunto-käsittely	Lautam. kokoonpano	Vahvennettu kok.pano	Ratkaisijana tuomari	Kirjall. menett. kokoonpano	Yksijäs. istunto-käsittely	Lautam. kokoonpano	Vahvennettu kok.pano	Käsittelevä suja yht	Vireillä	
703 Forssa-Loimaan KO	75	73	71	16	79	1,1						2	0	63	6	0	0	2	5
708 Hämeenlinnan KO	31	31	31	30	15	2,0			9	0	0			21	1	0	0	0	4
711 Ikaalisten KO	25	25	23	0	23	1,0			1	0	0			20	1	0	0	2	1
733 Lojhan KO	118	121	113	131	10	1,0			7	4	0			100	1	0	0	8	11
738 Vakkas-Suomen KO	31	22	18	19	4	0,9								15	3	0	0	4	12
743 Paraisien KO	11	10	10	12	0	1,7			1	0	0			9	0	0	0	0	2
750 Raaseporin KO	73	64	61	63	7	1,5			3	1	0			25	1	0	0	3	17
751 Rauman KO	41	41	37	38	14	1,1			11	0	0			37	0	0	0	4	1
755 Salon KO	52	51	49	50	9	0,9			12	0	0			225	59	0	0	10	26
758 Tampereen KO	294	294	284	289	55	1,0								10	2	0	0	1	
759 Toijalan KO	13	13	12	12	2	0,6						1	1	198	52	0	0	7	26
761 Turun KO	266	270	263	282	58	1,5			9	2	0			8	1	0	0	1	
769 Ålands TR	9	10	9	11	1	1,5													
Hovioikeuspiiri	1 1039	1025	981	1039	191	1,2			53	7	0	3	1	783	132	0	0	44	110

Käräjäoikeus	Saapuneet asiat, lkm	Ratkaistut asiat, lkm	Asiaratkaisut, lkm	Vastajaat, lkm	Syytekohtat, lkm	Käsittelyaika, kk	Ratkaisijana notaari	Kirjall. menett. kokoonpano	Yksijäs. istunto-käsittely	Lautam. kokoonpano	Vahvennettu kok.pano	Ratkaisijana tuomari	Kirjall. menett. kokoonpano	Yksijäs. istunto-käsittely	Lautam. kokoonpano	Vahvennettu kok.pano	Käsittelevä suja yht	Vireillä	
715 Jyväskylän KO	170	181	160	175	26	1,3								144	5	0	0	21	16
716 Jämsän KO	44	44	41	42	5	0,7			4	0	0			36	1	0	0	3	1
718 Kauhajoen KO	19	20	20	20	3	1,2			1	1	0			17	1	0	0	0	
719 Kauhavan KO	26	36	33	36	5	1,1			5	0	0			28	0	0	0	3	2
723 Kokkolan KO	68	65	60	71	19	1,3			16	0	0			41	0	0	0	5	5
737 Mustasaaren KO	37	39	37	45	4	1,1			4	0	0			33	0	0	0	2	5
747 Porin KO	100	101	93	98	31	1,4			4	0	0			62	27	0	0	8	12
757 Seinäjoen KO	36	38	36	41	8	1,0			5	1	0			28	2	0	0	2	2
764 Vaasan KO	44	38	35	36	14	1,4			11	0	0			22	2	0	0	3	10
770 Äänekosken KO	62	61	59	66	7	1,4			5	0	0			50	3	0	0	2	4
Hovioikeuspiiri	2 606	623	574	630	122	1,2			61	2	0	9	0	461	41	0	0	49	57

Käräjäoikeus	Asiaratkaisut, lkm	Ratkaisijana notaari	Ratkaisijana kärjälä-viskaali	Ratkaisijana tuomari

*) Hovioikeuspiirijaotus 1.1.2005 mukaisena. Hovioikeuspiirien koodit: 1= Turku, 2= Vaasa, 3= Itä-Suomi, 4= Helsinki, 5= Kouvola, 6= Rovaniemi
OMKO_DWSakari_KO_työtili_rikosoikeudelliset_asiat.rep

Tunnus ja nimi	Saapuneet H o. o. p. y.) ikm	Rat- kaistut asiat, ikm	Asiarat- kaisuja yht	Vastaa- jat, lkm	Synte- kohdat, lkm	Käsitte- lyyika, kk	Kirjall. menett. Kirjall. menett.	Yksijäs. istunto- käsittely	Lautam. kokoon- pano	Vahven- nettu kok.pano	Kirjall. menett. lautam. kokoon- pano	Yksijäs. istunto- käsittely	Lautam. kokoon- pano	Vahven- nettu kok.pano	Kirjall. menett. lautam. kokoon- pano	Yksijäs. istunto- käsittely	Lautam. kokoon- pano	Vahven- nettu kok.pano	Käsit- tely- ratkai- suja yht	Vireillä	
709 Iisalmen KO	32	32	32	32	14	1,4			0	3			23	6			23	6	0	0	5
713 Joensuun KO	212	216	199	205	30	0,8			1	5			167	26			167	26	0	17	9
717 Kajaanin KO	67	71	70	70	6	0,7			8	0			60	2			60	2	0	1	1
726 Kuopion KO	186	187	164	174	40	1,1			2	8		2	7	0			123	22	0	23	11
736 Mikkelin KO	51	54	51	51	10	1,2			11	0			34	6			34	6	0	3	7
740 Nurmeksen KO	29	30	25	26	12	1,4			7	0		3	0	0			20	1	0	0	5
744 Pieksämäen KO	34	31	31	31	2	2,3			11	0			23	0			23	0	0	0	3
756 Savonlinnan KO	35	34	34	34	11	1,0			7	0			15	0			15	0	0	1	7
767 Varkauden KO	27	23	22	22	10	1,2			7	0			47	16			47	16	0	0	48
Hovioikeuspiiri	3	673	678	645	135	1,1			47	16		5	7	0		489	64	0	0	50	48

Käräjäoikeus	Saapuneet H o. o. p. y.) ikm	Rat- kaistut asiat, ikm	Asiarat- kaisuja yht	Vastaa- jat, lkm	Synte- kohdat, lkm	Käsitte- lyyika, kk	Ratkai- sijana näytäntä- viskaali	Yksijäs. istunto- käsittely	Lautam. kokoon- pano	Vahven- nettu kok.pano	Kirjall. menett. lautam. kokoon- pano	Yksijäs. istunto- käsittely	Lautam. kokoon- pano	Vahven- nettu kok.pano	Käsit- tely- ratkai- suja yht	Vireillä					
702 Espoon KO	216	214	207	223	31	1,5			9	2			189	6			189	6	0	7	33
706 Helsingin KO	485	497	470	493	78	2,9			1	4		2	0	398	64		398	64	0	27	88
735 Loviisan KO	13	13	12	12	0	0,4								12	0		12	0	0	1	1
748 Porvoon KO	76	79	79	81	14	1,2			18	4			56	1			56	1	0	0	5
763 Tuusulan KO	124	120	116	119	17	0,7			2	0			97	1			97	1	0	4	11
766 Vantaan KO	170	196	165	213	20	1,9			34	10			153	11			153	11	0	31	24
Hovioikeuspiiri	4	1084	1119	1141	160	2,0			34	10		2	0	906	83		906	83	0	70	161

Käräjäoikeus	Saapuneet H o. o. p. y.) ikm	Rat- kaistut asiat, ikm	Asiarat- kaisuja yht	Vastaa- jat, lkm	Synte- kohdat, lkm	Käsitte- lyyika, kk	Ratkai- sijana näytäntä- viskaali	Yksijäs. istunto- käsittely	Lautam. kokoon- pano	Vahven- nettu kok.pano	Kirjall. menett. lautam. kokoon- pano	Yksijäs. istunto- käsittely	Lautam. kokoon- pano	Vahven- nettu kok.pano	Käsit- tely- ratkai- suja yht	Vireillä					
705 Heinolan KO	24	24	22	23	7	1,1			0	1			15	6			15	6	0	2	2
707 Hyvinkään KO	61	62	62	62	16	1,3			0	1			52	7			52	7	0	0	9
712 Imatran KO	25	25	22	22	13	1,2			7	0			14	1			14	1	0	3	2
724 Kotkan KO	84	81	72	79	19	0,7							65	7			65	7	0	9	8
725 Kouvolan KO	73	76	71	74	21	0,8							65	6			65	6	0	5	3
729 Lahden KO	162	164	154	157	33	0,9							127	27			127	27	0	10	11
731 Lappeenrannan KO	56	62	59	61	7	0,9							1	0			55	3	0	3	3
752 Riihimäen KO	49	49	46	50	10	1,0			6	0			38	1			38	1	0	3	5
Hovioikeuspiiri	5	534	543	508	126	1,0			13	1		1	2	0		431	58	0	35	43	

Käräjäoikeus	Saapuneet H o. o. p. y.) ikm	Rat- kaistut asiat, ikm	Asiarat- kaisuja yht	Vastaa- jat, lkm	Synte- kohdat, lkm	Käsitte- lyyika, kk	Ratkai- sijana näytäntä- viskaali	Yksijäs. istunto- käsittely	Lautam. kokoon- pano	Vahven- nettu kok.pano	Kirjall. menett. lautam. kokoon- pano	Yksijäs. istunto- käsittely	Lautam. kokoon- pano	Vahven- nettu kok.pano	Käsit- tely- ratkai- suja yht	Vireillä					

*) Hovioikeuspiirijaoitus 1.1.2005 mukaisena. Hovioikeuspiirien koodit: 1= Turku, 2= Vaasa, 3= Itä-Suomi, 4= Helsinki, 5= Kouvola, 6= Rovaniemi
OMKO_DWSatari_KO_lyöti_rikosoikeudelliset_asiat.rep

Tunnus ja nimi	Saapuneet asiat, lkm	Rat- kaistat asiat, lkm	Asiarat- kaisuja yht	Vastaa- jat, lkm	Synte- kohdat, lkm	Käsitte- ly aika, kk	Kirjall. menett. kokoont- pano	Yksijäs. istunto- käsittely	Lautam. kokoon- pano	Vahven- nettu kok.pano	Kirjall. menett. lautam. kokoon- pano	Yksijäs. istunto- käsittely	Lautam. kokoon- pano	Vahven- nettu kok.pano	Käsit- tely- ratkai- suja yht	Vireillä
720 Kemijärven KO	13	18	17	18	10	3,0			2	0			9	6	0	1
727 Kuusamon KO	21	22	22	25	2	0,8							20	2	0	0
730 Lapin KO	22	22	21	22	5	1,1			3	0			17	1	0	1
742 Oulun KO	245	241	230	239	36	1,3					0	1	214	15	0	11
749 Raahen KO	54	58	56	82	7	2,4			12	0			39	5	0	2
753 Rovaniemen KO	43	47	43	43	9	1,1							39	4	0	4
768 Ylivieskan KO	33	36	30	32	21	1,9			4	0			17	3	0	4
771 Kemi-Tornion KO	65	61	56	56	9	1,4			7	0			49	0	0	5
Hovihoikeuspiiri	6	496	475	517	99	1,5			28	0			5	1	0	30
KOKO MAA	4432	4493	4215	4500	833	1,4			236	36			31	12	0	6
													3474	414	0	278
																476

14.1.2008

KÄRÄJÄOIKEUKSIEN RIKOSOIKEUDELLISET ASIAT
1.1.2007 - 31.12.2007

Pääkokonaisuus Pakkoineasiat

Käräjäoikeus	Saapuneet asiat, ikm	Ratkaistut asiat, ikm	Asiaratkaisut, ikm	Vastajaat, ikm	Syytekohtat, ikm	Käsittelyaika, kk	Ratkaisijana notaari		Ratkaisijana käräjäviskaali		Ratkaisijana tuomari		Käsittelety-ratkaisu yht	Vireillä	
							Kirjall. menett. lautam. kokoonpano	Kirjall. menett.	Kirjall. menett. lautam. kokoonpano	Kirjall. menett.	Kirjall. menett. lautam. kokoonpano	Kirjall. menett.			Käsittelety-ratkaisu yht
708 Forssa-Loimaan KO	60	57	57	58	0	0,3						57	0	0	5
708 Hämeenlinnan KO	73	64	62	61	0	0,7						62	0	0	2
711 Ikaalisten KO	19	13	13	14	0	1,4						10	3	0	15
733 Lohjan KO	72	57	56	67	0	0,7						55	0	0	1
738 Vakka-Suomen KO	17	15	15	15	0	1,2						15	0	0	4
743 Paraisien KO	15	13	13	13	0	0,4						13	0	0	2
750 Raaseporin KO	101	85	80	84	0	2,3						80	0	0	5
751 Rauman KO	54	56	56	67	0	1,5	38	0	0			17	1	0	11
755 Salon KO	57	46	45	46	0	1,1						45	0	0	1
758 Tampereen KO	655	592	586	614	0	1,3						584	1	0	6
759 Toijalan KO	21	12	12	9	0	1,1						12	0	0	13
761 Turun KO	564	340	335	347	0	1,1						333	1	0	5
769 Alands TR	41	27	27	36	0	1,1						27	0	0	19
Hovioikeuspiiri	1	1749	1377	1431	0	1,2	38	0	0			1310	6	0	20

Käräjäoikeus	Saapuneet asiat, ikm	Ratkaistut asiat, ikm	Asiaratkaisut, ikm	Vastajaat, ikm	Syytekohtat, ikm	Käsittelyaika, kk	Ratkaisijana notaari		Ratkaisijana käräjäviskaali		Ratkaisijana tuomari		Käsittelety-ratkaisu yht	Vireillä	
							Kirjall. menett. lautam. kokoonpano	Kirjall. menett.	Kirjall. menett. lautam. kokoonpano	Kirjall. menett.	Kirjall. menett. lautam. kokoonpano	Kirjall. menett.			Käsittelety-ratkaisu yht
715 Jyväskylän KO	320	326	321	336	0	3,0						319	1	0	5
716 Jämsän KO	45	38	36	40	0	0,4						36	0	0	2
718 Kauhajoen KO	25	17	17	22	0	3,9						14	1	0	14
719 Kauhavan KO	45	32	31	36	0	2,5						31	0	0	1
723 Kokkolan KO	54	46	46	47	0	0,6						42	0	0	15
737 Mustasaaren KO	98	113	110	135	0	15,4						110	0	0	3
747 Porin KO	161	137	132	138	0	1,8						126	5	0	5
757 Seinäjoen KO	107	56	55	58	0	1,0						54	1	0	1
764 Vaasan KO	214	222	220	227	0	0,9						217	3	0	2
770 Äänekosken KO	55	45	42	42	0	0,4						42	0	0	3
Hovioikeuspiiri	2	1124	1032	1081	0	3,3	4	0	0			991	11	0	22

Käräjäoikeus	Asiaratkaisut, ikm	Ratkaisijana notaari	Ratkaisijana käräjäviskaali	Ratkaisijana tuomari

*) Hovioikeuspiirijaoitus 1.1.2005 mukaisena. Hovioikeuspiirien koodit: 1= Turku, 2= Vaasa, 3= Itä-Suomi, 4= Helsinki, 5= Kouvola, 6= Rovaniemi
OMKO_DWSakari_KO_yotij_rikosoikeudelliset_asiat.rep

Tunnus ja nimi	Saapuneet asiat, lkm	Rat- kaistut asiat, lkm	Asiarat- katsuja yht	Vastaa- jat, lkm	Syyte- kohdat, lkm	Käsitel- ly aika, kk	Kirjall. menett. Kirjall. menett.	Kirjall. menett. lautam. kokoon- pano	Yksijäs. istunto- käsittely	Lautam. kokoon- pano	Vahven- nettu kok.pano	Kirjall. menett. lautam. kokoon- pano	Yksijäs. istunto- käsittely	Lautam. kokoon- pano	Vahven- nettu kok.pano	Käsit- tely- ratkat- suja yht	Vireillä
720 Kemijärven KO	6	6	6	6	0	0,2				6	0		6	0	0	0	
727 Kuusamon KO	19	15	15	16	0	0,6				14	0		14	0	0	0	4
730 Lapin KO	39	30	29	23	0	0,7				29	0		29	0	0	1	10
742 Oulun KO	393	351	349	357	0	5,0				345	2		345	2	0	2	128
749 Raahen KO	54	38	37	43	0	0,6				37	0		37	0	0	1	25
753 Rovaniemen KO	73	67	67	68	0	1,7				67	0		67	0	0	0	18
768 Ylivieskan KO	36	38	38	41	0	0,6				38	0		38	0	0	0	7
771 Kemi-Tornion KO	78	64	60	58	0	1,2				55	5		55	5	0	4	27
Hovioikeuspiiri	6	698	601	612	0	3,4				591	7		591	7	0	8	217
KOKO MAA	8060	6886	6743	6470	5	2,4			9	61	0		5010	37	0	143	3360

14.1.2008

KÄRÄJÄOIKEUKSIEN RIKOSOIKEUDELLISET ASIAT
1.1.2007 - 31.12.2007

Pääkokonaisuus Rikosasiat, muut rikosoikeudelliset asiat ja pakkokeinoasiat

Käräjäoikeus	Saapuneet asioita, lkm	Ratkaistut asiat, lkm	Asiaratkaisut, lkm	Vastauskohdat, lkm	Käsittelyaika, kk	Ratkaisijana notaari		Käsitteilyaika, kk	Lautam. kokoonpano	Yksijäs. istunto-käsittely	Lautam. kokoonpano	Vahvennettu kok.pano	Kirjall. menett.	Ratkaisijana käräjäviskaali	Kirjall. menett. kokoonpano	Yksijäs. istunto-käsittely	Lautam. kokoonpano	Vahvennettu kok.pano	Kirjall. menett.	Ratkaisijana tuomari	Kirjall. menett. kokoonpano	Yksijäs. istunto-käsittely	Lautam. kokoonpano	Vahvennettu kok.pano	Käsittelyaika, viireillä	
						Kirjall. menett.	Kirjall. menett.																			
703 Forssa-Loimaan KO	938	926	861	979	1547	2,2	105	2	110	9	0	0	0	173	10	146	259	0	65	155						
708 Hämeenlinnan KO	1026	1096	989	1235	2343	2,5	125	0	130	7	0	0	0	173	1	106	447	0	107	136						
711 Ikaalisten KO	651	612	592	710	1119	1,8	63	0	100	0	0	0	0	140	10	63	215	0	20	119						
733 Lohjan KO	998	1072	978	1218	1825	2,2	133	3	77	80	0	0	0	170	7	169	333	0	94	179						
738 Vaaka-Suomen KO	672	638	604	708	1145	2,4	68	0	116	0	0	0	0	49	12	36	292	0	34	154						
743 Paraisien KO	241	210	208	263	448	4,6	9	9	22	38	0	0	0	22	2	36	69	0	2	94						
750 Raaseporin KO	1151	1157	1105	1301	2127	3,3	119	0	130	55	0	0	0	144	6	144	507	0	52	359						
751 Rauman KO	777	791	747	901	1478	2,0	152	4	101	43	0	0	0	124	12	45	266	0	44	103						
755 Salon KO	697	737	688	840	1281	2,5	46	0	51	50	0	0	0	146	3	131	261	0	49	183						
758 Tampereen KO	5401	5296	4745	5701	9128	2,6	342	1	497	38	0	0	0	841	22	879	2101	1	551	1159						
759 Toijalan KO	595	582	524	640	1123	2,4	89	1	43	43	0	0	0	64	6	26	252	0	58	126						
761 Turun KO	4483	4287	4027	4951	8981	3,0	326	0	669	90	0	0	0	541	24	575	1792	2	260	1233						
769 Alands TR	586	553	470	591	889	3,5	78	1	72	25	0	0	0	49	1	121	123	0	83	198						
Hovioikeuspiiri	1	18216	17957	20038	33234	2,7	1655	21	2118	478	0	15	42	2682	116	2474	6917	3	1419	4198						

Käräjäoikeus	Saapuneet asioita, lkm	Ratkaistut asiat, lkm	Asiaratkaisut, lkm	Vastauskohdat, lkm	Käsittelyaika, kk	Ratkaisijana notaari		Käsitteilyaika, kk	Lautam. kokoonpano	Yksijäs. istunto-käsittely	Lautam. kokoonpano	Vahvennettu kok.pano	Kirjall. menett.	Ratkaisijana käräjäviskaali	Kirjall. menett. kokoonpano	Yksijäs. istunto-käsittely	Lautam. kokoonpano	Vahvennettu kok.pano	Kirjall. menett.	Ratkaisijana tuomari	Kirjall. menett. kokoonpano	Yksijäs. istunto-käsittely	Lautam. kokoonpano	Vahvennettu kok.pano	Käsittelyaika, viireillä	
						Kirjall. menett.	Kirjall. menett.																			
715 Jyväskylän KO	2212	2247	2069	2675	4477	3,0	18	0	46	59	0	0	0	357	7	614	869	1	178	539						
716 Jämsän KO	562	539	506	621	1029	1,4	49	1	69	30	0	0	0	85	4	77	191	0	33	74						
718 Kauhajoen KO	481	464	425	526	871	1,9	95	0	43	37	0	0	0	68	1	34	143	0	39	67						
719 Kauhavan KO	479	493	463	566	950	2,0	22	0	62	4	0	0	0	101	5	78	191	1	30	85						
723 Kokkolan KO	847	835	744	960	1467	2,4	76	0	83	51	0	0	0	106	3	99	239	0	91	143						
737 Mustasaaren KO	861	854	766	945	1467	4,6	135	2	78	101	0	0	0	116	2	166	166	0	88	283						
747 Porin KO	2012	2095	1954	2386	3939	2,3	154	1	257	27	0	0	0	326	32	251	903	1	141	301						
757 Seinäjoen KO	1347	1287	1183	1470	2657	1,6	152	1	69	89	0	0	0	214	2	96	383	0	104	226						
764 Vaasan KO	1476	1396	1085	1378	2043	2,2	120	2	108	62	0	0	0	80	10	270	345	2	311	347						
770 Äänekosken KO	721	710	674	825	1225	1,6	11	0	41	4	0	0	0	152	2	105	216	0	36	107						
Hovioikeuspiiri	2	10998	10920	12352	20125	2,4	832	7	856	464	0	52	351	1605	68	1785	3546	5	1051	2172						

Käräjäoikeus	Asiaratkaisut, lkm	Ratkaisijana notaari	Ratkaisijana käräjäviskaali	Ratkaisijana tuomari

*) Hovioikeuspiiriirjaactus 1.1.2005 mukaisena. Hovioikeuspiirien koodit: 1= Turku, 2= Vaasa, 3= itä-Suomi, 4= Helsinki, 5= Kouvola, 6= Rovaniemi
OMKO_DWSakari_KO_työtiirikosoikeudelliset_asiat.rep

Tunnus ja nimi	Saapu- neet H o. o. n y) ikm	Rat- kaisu- asiat, ikm	Asiarat- kaisu- asiat, yht ikm	Vastaa- kaisu- asiat, yht ikm	Syyte- kohdat, ikm	Käsitte- lyyksi, kk	Kirjall. menett. Kirjall. menett.	Yksijäs. istunto- käsittely	Lautam. kokoon- pano	Vahven- nettu kok.pano	Kirjall. menett. Kirjall. menett.	Yksijäs. istunto- käsittely	Lautam. kokoon- pano	Vahven- nettu kok.pano	Kirjall. menett. Kirjall. menett.	Yksijäs. istunto- käsittely	Lautam. kokoon- pano	Vahven- nettu kok.pano	Käsit- tely- ratkai- suja yht	Vireillä			
																					3	8823	8848
709 Iisalmen KO	763	749	712	865	1464	2,0	36	0	6	59	0	0	84	306	0	220	1	84	306	0	37	148	
713 Joensuu KO	1898	1902	1813	2175	3093	1,6	123	7	153	63	2	0	329	725	1	329	11	399	725	1	89	213	
717 Kajaani KO	1026	1070	973	1205	1981	2,6	100	0	73	31	0	0	228	369	0	228	15	157	369	0	97	166	
726 Kuopion KO	2203	2137	1978	2390	3623	2,5	207	4	91	176	0	0	33	161	0	296	5	277	578	1	159	423	
736 Mikkelin KO	1024	1036	971	1140	2048	2,1	173	1	140	72	0	0	141	353	1	141	1	89	353	1	65	158	
740 Nummeken KO	366	382	356	427	636	1,7	52	0	44	8	0	0	83	117	0	83	9	43	117	0	26	32	
744 Pieksämäen KO	433	482	460	531	757	3,1	54	1	46	12	0	9	8	152	1	152	7	45	152	1	22	109	
756 Savonlinnan KO	536	497	473	571	872	2,5	69	0	43	55	0	0	152	105	0	152	0	49	105	0	24	170	
767 Varkauden KO	584	593	557	689	1153	2,5	5	0	72	58	0	0	171	199	0	171	0	52	199	0	36	144	
Hovioikeuspiiri	3	8823	8848	9973	15627	2,2	819	13	668	534	2	142	7	42	169	0	1745	49	1191	2904	4	555	1563

Käräjäoikeus	Saapu- neet H o. o. n y) ikm	Rat- kaisu- asiat, ikm	Asiarat- kaisu- asiat, yht ikm	Vastaa- kaisu- asiat, yht ikm	Syyte- kohdat, ikm	Käsitte- lyyksi, kk	Ratkai- sijana notaari	Kirjall. menett. Kirjall. menett.	Yksijäs. istunto- käsittely	Lautam. kokoon- pano	Vahven- nettu kok.pano	Ratkai- sijana käräjä- viskaali	Kirjall. menett. Kirjall. menett.	Yksijäs. istunto- käsittely	Lautam. kokoon- pano	Vahven- nettu kok.pano	Ratkai- sijana tuomari	Kirjall. menett. Kirjall. menett.	Yksijäs. istunto- käsittely	Lautam. kokoon- pano	Vahven- nettu kok.pano	Käsit- tely- ratkai- suja yht	Vireillä	
																								2
702 Espoon KO	2327	2426	2161	2626	4301	5,2	214	1	268	143	0	2	0	14	67	0	200	1	447	803	0	265	1017	
706 Helsingin KO	10730	11141	8992	10623	18629	5,2	449	3	879	100	0	0	0	0	1	0	678	46	876	4352	3	2149	4355	
735 Loviisan KO	257	307	293	347	434	4,4	28	2	32	31	0	0	45	1	25	0	45	1	25	129	0	14	65	
748 Porvoon KO	1032	1053	999	1230	1683	2,1	109	14	162	98	0	0	94	11	175	0	94	11	175	333	2	54	175	
763 Tuusulan KO	1363	1264	1150	1363	2164	2,1	108	1	89	29	0	29	1	10	131	0	192	5	223	332	0	114	259	
766 Vantaan KO	3026	2956	2688	3210	5047	3,2	337	11	277	148	0	0	1	5	66	0	478	14	447	902	0	268	841	
Hovioikeuspiiri	4	18735	19147	16283	19399	32258	4,4	1245	32	1707	549	0	31	2	31	265	0	1687	78	2188	6851	5	2864	6712

Käräjäoikeus	Saapu- neet H o. o. n y) ikm	Rat- kaisu- asiat, ikm	Asiarat- kaisu- asiat, yht ikm	Vastaa- kaisu- asiat, yht ikm	Syyte- kohdat, ikm	Käsitte- lyyksi, kk	Ratkai- sijana notaari	Kirjall. menett. Kirjall. menett.	Yksijäs. istunto- käsittely	Lautam. kokoon- pano	Vahven- nettu kok.pano	Ratkai- sijana käräjä- viskaali	Kirjall. menett. Kirjall. menett.	Yksijäs. istunto- käsittely	Lautam. kokoon- pano	Vahven- nettu kok.pano	Ratkai- sijana tuomari	Kirjall. menett. Kirjall. menett.	Yksijäs. istunto- käsittely	Lautam. kokoon- pano	Vahven- nettu kok.pano	Käsit- tely- ratkai- suja yht	Vireillä	
																								5
705 Heinolan KO	626	580	550	630	949	2,6	26	0	24	4	0	0	48	0	22	34	0	128	10	37	217	0	30	143
707 Hyvinkään KO	989	1026	967	1074	1742	2,3	73	0	69	55	0	112	1	45	59	0	143	3	145	262	0	59	171	
712 Imatran KO	613	626	589	664	972	1,7	95	0	68	18	0	0	128	1	79	0	128	1	79	200	0	37	71	
724 Kotkan KO	1455	1452	1303	1521	2577	2,3	65	1	164	34	0	0	108	23	287	621	1	108	23	287	621	1	149	354
725 Kouvolan KO	1210	1196	1132	1310	2338	1,9	131	0	68	6	0	0	287	34	189	417	0	287	34	189	417	0	64	199
729 Lahden KO	2872	2966	2713	3260	5687	2,0	252	0	330	48	0	0	540	28	492	1021	1	540	28	492	1021	1	253	388
731 Lappeenrannan KO	1239	1247	1180	1343	1855	1,9	158	0	172	13	0	0	219	7	298	313	0	219	7	298	313	0	67	240
752 Riihimäen KO	696	733	676	824	1286	2,5	41	0	75	12	0	0	200	18	80	250	2	200	18	80	250	2	57	142
Hovioikeuspiiri	5	9700	9826	9110	10626	17404	2,1	841	1	970	190	0	160	1	67	93	0	1753	124	1603	3301	4	716	1708

Käräjäoikeus	Asiarat- kaisu- asiat, ikm	Ratkai- sijana notaari	Ratkai- sijana käräjä- viskaali	Ratkai- sijana tuomari

*) Hovioikeuspiiriäotus 1.1.2005 mukaisena. Hovioikeuspiirien koodit: 1= Turku, 2= Vaasa, 3= Itä-Suomi, 4= Helsinki, 5= Kouvola, 6= Rovaniemi
OMKO_DWSakari_KO_työtti_rikosoikeudelliset_asiat.rep

Tunnus ja nimi	Saapuneet H o p o y	Rat- kaistut asiat, ikm	Asiarat- kaisuja yht	Vastaa- jat, ikm	Synte- kohdat, ikm	Käsitte- ly aika, kk	Kirjall. menett.	Kirjall. menett. kokoon- pano	Yksijäs. istunto- käsittely	Lautam. kokoon- pano	Vahven- nettu kok.pano	Kirjall. menett. kokoon- pano	Yksijäs. istunto- käsittely	Lautam. kokoon- pano	Vahven- nettu kok.pano	Käsit- tely- ratkai- suja yht	Vireillä						
720 Kemijärven KO		206	214	206	246	2,3	22	2	3	27	0	58	10	17	69	0	8	37					
727 Kuusamon KO		430	417	397	484	2,2	85	0	26	10	0	97	0	39	138	0	20	87					
730 Lapin KO		431	403	375	405	2,1	50	0	26	32	0	75	2	73	90	0	28	98					
742 Oulun KO		3192	3166	2958	3640	4,1	245	15	108	152	0	69	1	35	33	0	208	1054					
749 Raahen KO		665	647	583	763	3,2	48	0	60	12	0	127	2	80	254	0	64	191					
753 Rovaniemen KO		706	746	690	813	3,0	114	0	20	62	0	136	0	115	243	1	56	155					
768 Ylivieskan KO		863	871	768	993	2,4	182	3	12	3	0	198	5	66	260	0	103	154					
771 Kemi-Tomion KO		1127	1172	1098	1273	4,4	182	1	122	89	0	199	7	158	326	0	74	331					
Hovioikeuspiiri	6	7620	7636	7075	8627	3,5	746	18	377	387	0	1463	52	1228	2395	1	561	2107					
Käräjäoikeus							Ratkaisi- jana notaari	Ratkai- sijana käräjä- virkkaali				Ratkaisi- jana tuomari											
Tunnus ja nimi		Saapuneet H o p o y	Rat- kaistut asiat, ikm	Asiarat- kaisuja yht	Vastaa- jat, ikm	Synte- kohdat, ikm	Käsitte- ly aika, kk	Kirjall. menett. kokoon- pano	Yksijäs. istunto- käsittely	Lautam. kokoon- pano	Vahven- nettu kok.pano	Kirjall. menett. kokoon- pano	Yksijäs. istunto- käsittely	Lautam. kokoon- pano	Vahven- nettu kok.pano	Käsit- tely- ratkai- suja yht	Vireillä						
721 KO																		1					
Hovioikeuspiiri																		1					
KOKO MAA		74092	74334	67168	81015	134508	3,0	6138	92	2602	2	687	19	298	1061	0	10935	487	10469	26014	22	7166	18461

ASIAATKAISTUJEN RIKOSASIOIDEN KÄSITTELYAJAT KÄSITTELYTAVOITAIN

RATKAISUPÄIVÄMÄÄRÄVÄLI: 1.1.2007 - 31.12.2007

KAIKKI KÄRÄJÄOIKEUDET**HUOM! VAIN ASIAATKAISTUT**

Käräjäoikeus	Yhteensä	kk	Suullinen ja kdi puuttuu yhteensä		02 Kirjallinen		01 Suullinen		Käsittelytapa puuttuu ->suullinen käsittely	
			kk	kk	kk	kk	kk	kk		
Yhteensä	56210	3,2	37853	4,0	18357	1,5	6639	2,4	31214	4,4
702 Espoon KO	1743	6,1	1325	7,4	418	2,1	151	4,4	1174	7,7
703 Forssa-Loimaan KO	733	2,5	398	3,5	335	1,3	95	2,3	303	3,8
705 Heinolan KO	515	2,8	303	3,9	212	1,1	65	1,7	238	4,5
706 Helsingin KO	6846	5,8	5671	6,6	1175	1,6	853	2,9	4818	7,3
707 Hyvinkään KO	855	2,2	523	2,7	332	1,6	69	2,7	454	2,7
708 Hämeenlinnan KO	896	2,6	597	3,3	299	1,4	152	2,0	445	3,7
709 Iisalmen KO	640	2,1	383	2,4	257	1,6	39	1,7	344	2,5
711 Ikaalisten KO	556	1,8	343	2,2	213	1,3	59	1,7	284	2,2
712 Imatran KO	522	1,8	298	2,2	224	1,4	49	2,0	249	2,2
713 Joensuun KO	1445	1,8	974	2,1	471	1,1	124	1,5	850	2,2
715 Jyväskylän KO	1588	3,2	1204	3,6	384	1,8	139	2,0	1065	3,8
716 Jämsän KO	429	1,5	290	1,8	139	1,0	60	1,3	230	1,9
717 Kajaanin KO	836	2,9	493	3,8	343	1,5	91	2,6	402	4,1
718 Kauhajoen KO	388	1,8	223	2,3	165	1,2	38	2,2	185	2,3
719 Kauhavan KO	399	2,0	271	2,3	128	1,3	55	1,9	216	2,4
720 Kemijärven KO	183	2,3	93	3,0	90	1,6	13	1,8	80	3,3
723 Kokkolan KO	638	2,7	436	3,4	202	1,1	130	2,0	306	4,0
724 Kotkan KO	1075	2,6	878	2,8	197	1,6	175	1,9	703	3,0
725 Kouvolan KO	959	1,8	507	2,3	452	1,3	161	1,9	346	2,5
726 Kuopion KO	1678	2,7	1017	3,7	661	1,3	236	2,2	781	4,1
727 Kuusamon KO	360	2,3	178	3,4	182	1,2	37	2,6	141	3,7
729 Lahden KO	2291	2,1	1471	2,3	820	1,9	239	1,9	1232	2,4
730 Lapin KO	325	2,3	173	2,7	152	1,9	39	2,2	134	2,9
731 Lappeenrannan KO	895	2,2	512	2,9	383	1,2	131	2,3	381	3,1
733 Lohjan KO	809	2,5	493	3,0	316	1,7	118	2,2	375	3,3
735 Loviisan KO	273	4,3	197	5,5	76	1,4	38	1,6	159	6,4
736 Mikkelin KO	870	2,2	554	2,8	316	1,1	93	2,4	461	2,9
737 Mustasaaren KO	619	2,8	364	3,9	255	1,3	52	2,1	312	4,2
738 Vakka-Suomen KO	571	2,5	441	2,7	130	1,8	116	1,5	325	3,2
740 Nurmeksien KO	318	1,8	174	2,1	144	1,4	29	1,9	145	2,2
742 Oulun KO	2379	4,2	1449	5,5	930	2,2	164	4,2	1285	5,7
743 Paraisten KO	185	5,0	143	6,0	42	1,8	9	1,8	134	6,3
744 Pieksämäen KO	410	3,2	223	4,2	187	1,8	21	2,2	202	4,5
747 Porin KO	1729	2,4	1215	2,9	514	1,3	163	1,7	1052	3,0
748 Porvoon KO	793	2,3	565	2,8	228	1,0	63	1,6	502	3,0
749 Raahen KO	490	3,4	313	4,0	177	2,4	64	2,7	249	4,4
750 Raaseporin KO	964	3,5	695	4,1	269	2,1	163	2,7	532	4,5
751 Rauman KO	654	2,1	362	2,6	292	1,5	57	1,9	305	2,7
752 Riihimäen KO	608	2,6	350	3,5	258	1,4	40	2,5	310	3,6
753 Rovaniemen KO	580	3,2	330	4,3	250	1,8	69	2,7	261	4,7
755 Salon KO	594	2,8	399	3,4	195	1,5	41	1,9	358	3,5
756 Savonlinnan KO	427	2,6	206	3,7	221	1,6	21	2,2	185	3,8
757 Seinäjoen KO	1092	1,6	681	2,2	411	0,7	157	1,7	524	2,3
758 Tampereen KO	3875	2,9	2669	3,6	1206	1,3	554	2,2	2115	3,9
759 Toijalan KO	500	2,4	340	2,9	160	1,4	29	2,1	311	3,0
761 Turun KO	3429	3,3	2540	3,8	889	1,6	523	2,5	2017	4,2
763 Tuusulan KO	936	2,4	600	2,9	336	1,4	79	1,9	521	3,1
764 Vaasan KO	830	2,5	587	2,9	243	1,6	62	2,0	525	3,0
766 Vantaan KO	2277	3,5	1436	4,8	841	1,2	371	2,5	1065	5,5
767 Varkauden KO	514	2,6	338	3,2	176	1,4	57	2,1	281	3,4
768 Ylivieskan KO	700	2,5	421	3,1	279	1,5	95	2,1	326	3,5
769 Ålands TR	434	3,7	305	4,7	129	1,3	91	7,2	214	3,6
770 Äänekosken KO	573	1,7	310	2,3	263	1,1	27	1,4	283	2,3
771 Kemi-Tornion KO	982	4,7	592	6,4	390	2,2	73	3,6	519	6,8

ASIA RATKAISTUJEN RIKOSASIOIDEN KÄSITTELYAJAT KÄSITTELYTAVOITAIN

RATKAISUPÄIVÄMÄÄRÄVÄLI: 1.1.2007 - 31.12.2007

KAIKKI KÄRÄJÄOIKEUDET

HUOM! VAIN ASIA RATKAISTUT

RIKOSRYHMÄN ALAJAOTTELU	Yhteensä	Yhteensä kk	Suullinen ja kdi puuttuu yhteensä	02 Kirjallinen kk	01 Suullinen kk	kk	Käsittelytapa puuttuu ->suullinen käsittely	kk		
									kk	
Yhteensä	56210	3,2	37853	4,0	18357	1,5	6639	2,4	31214	4,4
A1 Varkaudet yms.	3447	5,2	2970	5,7	477	1,9	387	2,6	2583	6,2
A2 Luvaton käyttö	505	4,2	445	4,5	60	2,0	65	3,1	380	4,8
A3 Ryöstö, kirstitys	405	5,0	405	5,0			29	1,4	376	5,2
A4 Vahingonteko	1777	3,2	1341	3,6	436	1,9	208	2,8	1133	3,7
A5 Kavallus	526	6,7	476	7,2	50	1,9	32	2,7	444	7,5
A6 Talousrikokset yms.	4178	5,4	3511	6,1	667	2,0	413	2,9	3098	6,5
A7 Muut omaisuusrikokset	140	5,4	117	6,2	23	1,5	12	2,3	105	6,7
B1 Henkirikokset	274	2,6	274	2,6			26	0,7	248	2,8
B2 Pahoinpitely, vamma- ja kuolemantuottamus	8577	3,8	7999	4,0	578	1,7	506	2,4	7493	4,1
C1 Seksuaalirikokset	553	4,4	552	4,4	1	1,3	17	1,7	535	4,4
D1 Rikokset julkista viranomaista jne.	1430	4,6	1322	4,9	108	1,6	119	2,5	1203	5,1
E1 Liikenteen vaarantaminen, liikennetrikkomus yms.	5536	2,3	3628	2,8	1908	1,4	960	2,1	2668	3,0
E2 Liikennejuopumus	9924	2,0	3801	2,9	6123	1,4	1150	2,1	2651	3,3
E3 Törkeä rattijuopumus	12842	2,3	5985	3,1	6857	1,5	1674	2,3	4311	3,5
F1 Rauhan rikkominen yms.	911	3,5	771	3,9	140	1,5	58	2,6	713	4,0
F2 Sotilasrikokset	286	2,9	240	3,1	46	1,7	212	2,3	28	9,3
F3 Työ-, virka-, ymp.-aineett.oik.louk.rikokset	309	4,7	303	4,7	6	2,9	15	4,3	288	4,8
F4 Huumausainerikokset	1961	3,5	1457	4,1	504	1,6	261	2,8	1196	4,4
F5 Muut rikoslakia vast.tehdyt rikokset	858	4,0	789	4,2	69	1,8	45	2,6	744	4,2
G1 Alkoholilakirikokset	97	5,3	69	6,8	28	1,6	12	1,3	57	7,9
H1 Muita lakeja ja asetuksia vastaan	1674	3,4	1398	3,7	276	1,6	438	3,3	960	4,0

RATKAISTUT RIKOSASIAKÄSITTELYTAVOITTA

14.1.2008

Ratkaisupäivämäärävälillä 1.1.2007 - 31.12.2007

(sisältää sekä asia- että käsittelyratkaisut)

KAIKKI KÄRÄJÄOIKEUDET

	Kirjallisesti ratkaistu		% -osuus	Kirj. käsittely	02 Kirjallinen		02 Kirjallinen		02 Kirjallinen		01 Suullinen		01 Suullinen		Kansliahenkilö	Yht.
	Yht.	Yhteensä			Käräjävi skaali	Notaari	Käräjävi skaali	Notaari	Käräjävi skaali	Notaari	Käräjävi skaali	Notaari	Tuomari	Käräjävi skaali		
KUKU MAA	30,0 %	18,8 %	10,1 %	18894	718	6334	1	4965	270	2304	28256	1147	7116	2	62955	
YHTEENSÄ																
703 Forssa-Loimaan KO	43,5 %	30,0 %	13,4 %	346	107	107		61		44	266	79			796	
708 Hämeenlinnan KO	30,7 %	18,1 %	12,6 %	307	181	126		136		39	425	94			1001	
711 Ikaalisten KO	37,3 %	26,3 %	11,0 %	214	151	63		39		23	221	77			574	
733 Lohjan KO	36,1 %	20,8 %	15,3 %	323	186	137		84		45	339	103			894	
738 Vakka-Suomen KO	22,3 %	10,6 %	11,5 %	134	64	1		66	14	47	250	17	73		601	
743 Paraisten KO	22,5 %	12,8 %	9,6 %	42	24	18		6		3	79	57			187	
750 Raaseporin KO	26,8 %	15,0 %	11,8 %	270	151	119		132		39	419	148			1008	
751 Rauman KO	42,9 %	20,5 %	22,5 %	298	142	156		46		17	251	82			694	
755 Salon KO	30,6 %	23,4 %	7,2 %	196	150	46		22		21	331	70			640	
758 Tampereen KO	28,0 %	20,2 %	7,9 %	1237	890	347		479	1	155	2100	18	420		4410	
759 Toijalan KO	30,2 %	13,6 %	16,5 %	168	76	92		29		11	271	78			557	
761 Turun KO	24,7 %	15,7 %	9,0 %	907	577	330		342	1	223	1643	7	554		3677	
769 Ålands TR	25,6 %	10,1 %	15,5 %	132	52	80		87		10	193	94			516	
Hovioikeuspiiri	1	29,4 %	18,5 %	4574	1	1690		1529	16	677	6788	42	1929		15555	
715 Jyväskylän KO	22,6 %	21,4 %	1,0 %	393	373	18		144	15	6	1004	82	96		1740	
716 Jämsän KO	30,4 %	19,5 %	10,9 %	139	89	50		31		34	192	61			457	
718 Kauhajoen KO	39,3 %	16,9 %	22,5 %	168	72	96		28		13	149	69			427	
719 Kauhavan KO	30,6 %	24,9 %	5,6 %	130	106	24		46		15	188	46			425	
723 Kokkolan KO	28,5 %	15,2 %	10,8 %	206	110	78		97	16	46	222	60	77		724	
737 Mustasaaren KO	37,6 %	17,7 %	19,9 %	264	124	140		23		38	234	143			702	
747 Porin KO	28,5 %	20,0 %	8,5 %	529	371	158		115		60	920	233			1857	
757 Seinäjoen KO	34,7 %	18,2 %	13,0 %	414	217	155		92	32	54	375	110	116		1193	
764 Vaasan KO	22,3 %	8,5 %	10,9 %	253	96	124		66	5	13	569	65	165		1136	
770 Äänekosken KO	44,4 %	26,2 %	1,8 %	268	158	99		26	2	3	222	44	39		604	
Hovioikeuspiiri	2	29,8 %	18,5 %	2764	1716	854		668	70	282	4075	361	1045		9265	
709 Iisalmen KO	39,3 %	34,0 %	5,3 %	266	230	36		20		21	327	43			677	
713 Joensuun KO	31,6 %	22,8 %	8,8 %	479	346	133		102		35	714	186			1516	
717 Kaajanin KO	39,2 %	28,0 %	11,2 %	364	260	104		86		20	374	85			929	

Kirjallisesti ratkaistu	% -OSUUS		Kirj. käsittely	02 Kirjallinen		02 Kirjallinen		02 Kirjallinen		01 Suullinen		01 Suullinen		Kansliah enkilö	Yht:
	Tuom.	Not.		Yhteensä	Tuomari	Käräjävi skaali	Notaaari	Kansliah enkilö	Tuomari	Käräjävi skaali	Notaaari	Kansliah enkilö	Yht:		
KUKU MAA															
VUOTEENSÄ															
726 Kuopion KO	30,0 %	18,8 %	18894	11842	718	6334	1	4965	270	2304	28256	1147	7116	2	62955
736 Mikkelin KO	37,0 %	16,9 %	670	306	151	213		71	63	120	605	128	154		1811
740 Nurmeksen KO	34,3 %	15,3 %	320	143		177		32		71	368		141		932
744 Pieksämäen KO	44,8 %	28,6 %	152	97		55		18		14	116		39		339
756 Savonlinnan KO	44,4 %	31,4 %	191	135		56		8	3	10	165		42		430
767 Varkauden KO	51,2 %	35,9 %	231	162		69		15		7	116		82		451
Hovioikeuspiiri	37,4 %	24,3 %	2852	1852	151	849		386	66	328	2993	139	869		7633

702 Espoon KO	22,3 %	10,7 %	439	210	4	225		100	3	61	928	71	369		1971
706 Helsingin KO	13,8 %	8,6 %	1230	774		456	1	806		242	5875	1	794	2	8951
735 Loviisan KO	27,3 %	16,8 %	78	48		30		15		24	130		39		286
748 Porvoon KO	28,3 %	13,7 %	239	116		123		39		31	345	2	190		846
763 Tuusulan KO	34,1 %	20,4 %	355	213	31	111		61	9	17	371	139	90		1042
766 Vantaan KO	34,9 %	20,4 %	873	511	1	361		254	23	162	817	62	312		2503
Hovioikeuspiiri	4	20,6 %	3214	1872	36	1306	1	1275	35	537	8466	275	1794	2	15599

705 Heinolan KO	39,4 %	25,8 %	214	140	48	26		54	12	6	183	49	25		543
707 Hyvinkään KO	37,4 %	17,0 %	342	155	114	73		32	9	34	307	95	95		914
712 Imatran KO	41,6 %	24,0 %	231	133		98		36		17	205		66		555
724 Kotkan KO	17,2 %	11,6 %	209	141		68		148		53	651		153		1214
725 Kouvolan KO	46,6 %	33,0 %	474	336		138		136		34	330		44		1018
729 Lahden KO	34,0 %	23,8 %	855	599		256		202		79	1076		306		2518
731 Lappeenrannan KO	41,1 %	24,5 %	393	234		159		85		61	290		128		957
752 Riihimäen KO	39,9 %	33,5 %	264	222		42		34		10	278		76		662
Hovioikeuspiiri	5	35,6 %	2982	1960	162	860		727	21	294	3320	144	893		8381

720 Kemijärven KO	47,9 %	35,3 %	91	67		24		7		7	62		23		190
727 Kuusamon KO	49,5 %	26,8 %	188	102		86		19		22	134	1	16		380
730 Lapin KO	43,9 %	22,5 %	154	79	25	50		31		13	105	2	46		351
742 Oulun KO	37,1 %	24,0 %	955	617	71	267		115	20	49	1157	55	223		2574
749 Raahen KO	33,8 %	24,9 %	186	137		49		52		20	251		42		551
753 Rovaniemen KO	40,2 %	22,2 %	254	140		114		39		35	254		50		632
768 Ylivieskan KO	35,8 %	26,1 %	285	208	77	114		75	41	1	268	116	11		797
771 Kemi-Tornion KO	37,7 %	20,0 %	395	209	1	185		42	1	39	383	12	175		1047
Hovioikeuspiiri	6	38,5 %	2508	1559	174	775		380	62	186	2614	186	586		6522

RIKOSOIKEUDELLISTEN ASIOIDEN ASIARATKAISUT KÄSITTELYAIKAVÄLEITTÄIN

01.01.2007 - 31.12.2007

Käräjäoikeus	HO kdi	Ka, kk	Yht.	yli 9 kk	6,1 - 9 kk	4,1 - 6 kk	3,1 - 4 kk	2,1 - 3 kk	1,1 - 2 kk	<= 1 kk
KOKO MAA		3,0	67168	3373	2672	4641	5428	10475	22998	17581
703 Forssa-Loimaan KO		2,2	861	17	20	31	65	136	291	301
708 Hämeenlinnan KO		2,5	989	23	21	57	85	194	397	212
711 Ikaalisten KO		1,8	592	5	10	23	36	78	274	166
733 Lohjan KO		2,2	978	22	18	37	91	226	372	212
738 Vakka-Suomen KO		2,4	604	17	12	26	57	106	276	110
743 Paraisten KO		4,6	208	21	15	19	16	38	56	43
750 Raaseporin KO		3,3	1105	50	50	89	112	279	340	185
751 Rauman KO		2,0	747	9	12	31	48	130	330	187
755 Salon KO		2,5	688	24	19	36	60	81	334	134
758 Tampereen KO		2,6	4745	176	138	281	351	643	1737	1419
759 Toijalan KO		2,4	524	8	18	23	50	145	210	70
761 Turun KO		3,0	4027	159	130	323	386	713	1534	782
769 Ålands TR		3,5	470	45	55	28	34	57	139	112
Hovioikeuspiiri	1	2,7	16538	576	518	1004	1391	2826	6290	3933
715 Jyväskylän KO		3,0	2069	114	82	152	206	425	647	443
716 Jämsän KO		1,4	506	5	3	10	15	45	195	233
718 Kauhajoen KO		1,9	425	8	10	24	8	26	203	146
719 Kauhavan KO		2,0	463	9	11	18	27	59	203	136
723 Kokkolan KO		2,4	744	21	27	35	41	85	309	226
737 Mustasaaren KO		4,6	766	80	18	31	50	90	290	207
747 Porin KO		2,3	1954	44	48	131	142	298	725	566
757 Seinäjoen KO		1,6	1183	14	19	41	40	158	321	590
764 Vaasan KO		2,2	1085	29	28	55	79	173	345	376
770 Äänekosken KO		1,6	674	4	10	21	26	105	234	274
Hovioikeuspiiri	2	2,4	9869	328	256	518	634	1464	3472	3197
709 Iisalmen KO		2,0	712	9	13	33	36	122	386	113
713 Joensuun KO		1,6	1813	22	18	57	63	158	737	758
717 Kajaanin KO		2,6	973	39	44	73	89	157	346	225
726 Kuopion KO		2,5	1978	64	65	119	141	282	703	604
736 Mikkelin KO		2,1	971	29	13	41	53	104	388	343
740 Nurmeksen KO		1,7	356	5	1	8	10	55	163	114
744 Pieksämäen KO		3,1	460	20	24	35	51	100	176	54
756 Savonlinnan KO		2,5	473	16	10	28	35	83	181	120
767 Varkauden KO		2,5	557	12	18	45	49	110	200	123
Hovioikeuspiiri	3	2,2	8293	216	206	439	527	1171	3280	2454
702 Espoon KO		5,2	2161	342	220	245	231	345	397	381
706 Helsingin KO		5,2	8992	1032	651	1075	1078	1311	2201	1644
735 Loviisan KO		4,4	293	22	10	21	19	41	127	53
748 Porvoon KO		2,1	999	38	24	49	22	84	333	449
763 Tuusulan KO		2,1	1150	27	23	52	62	165	455	366
766 Vantaan KO		3,2	2688	145	105	195	208	391	758	886
Hovioikeuspiiri	4	4,4	16283	1606	1033	1637	1620	2337	4271	3779
705 Heinolan KO		2,6	550	12	7	25	36	80	194	196
707 Hyvinkään KO		2,3	967	37	25	35	50	99	429	292
712 Imatran KO		1,7	589	7	11	18	17	80	276	180
724 Kotkan KO		2,3	1303	37	27	65	100	231	407	436
725 Kouvolan KO		1,9	1132	23	13	34	38	112	475	437
729 Lahden KO		2,0	2713	38	54	92	168	500	1137	724
731 Lappeenrannan KO		1,9	1180	24	17	41	45	160	454	439
752 Riihimäen KO		2,5	676	14	25	37	83	147	207	163
Hovioikeuspiiri	5	2,1	9110	192	179	347	537	1409	3579	2867
720 Kemijärven KO		2,3	206	8	8	8	8	29	97	48
727 Kuusamon KO		2,2	397	9	12	19	28	69	125	135
730 Lapin KO		2,1	375	6	10	24	30	69	160	76
742 Oulun KO		4,1	2958	233	272	348	318	493	757	537
749 Raahen KO		3,2	583	21	44	62	92	148	133	83
753 Rovaniemen KO		3,0	690	38	32	59	57	115	266	123
768 Ylivieskan KO		2,4	768	22	20	42	75	147	243	219
771 Kemi-Tornion KO		4,4	1098	118	82	134	111	198	325	130
Hovioikeuspiiri	6	3,5	7075	455	480	696	719	1268	2106	1351

RIKOSASIOIDEN ASIARATKAISUT KÄSITTELYAIKAVÄLEITTÄIN

01.01.2007 - 31.12.2007

Käräjäoikeus	HO kdi	Ka, kk	Yht.	yli 9 kk	6,1 - 9 kk	4,1 - 6 kk	3,1 - 4 kk	2,1 - 3 kk	1,1 - 2 kk	<= 1 kk
KOKO MAA		3,2	56210	2892	2457	4226	5043	9784	21212	10596
703 Forssa-Loimaan KO		2,5	733	16	20	29	63	131	275	199
708 Hämeenlinnan KO		2,6	896	20	21	54	81	193	387	140
711 Ikaalisten KO		1,8	556	5	10	21	36	74	265	145
733 Lohjan KO		2,5	809	21	17	36	86	215	343	91
738 Vakka-Suomen KO		2,5	571	16	12	25	57	105	275	81
743 Paraisten KO		5,0	185	21	14	19	16	37	51	27
750 Raaseporin KO		3,5	964	44	44	82	106	270	317	101
751 Rauman KO		2,1	654	7	12	25	47	127	310	126
755 Salon KO		2,8	594	22	19	34	59	77	315	68
758 Tampereen KO		2,9	3875	162	129	261	322	615	1641	745
759 Toijalan KO		2,4	500	8	17	23	50	145	206	51
761 Turun KO		3,3	3429	150	125	307	362	665	1430	390
769 Ålands TR		3,7	434	45	52	27	34	56	135	85
Hovioikeuspiiri yhteensä	1	2,9	14200	537	492	943	1319	2710	5950	2249
715 Jyväskylän KO		3,2	1588	68	73	124	183	397	552	191
716 Jämsän KO		1,5	429	5	2	10	12	42	193	165
718 Kauhajoen KO		1,8	388	4	9	22	8	26	201	118
719 Kauhavan KO		2,0	399	6	8	16	26	56	190	97
723 Kokkolan KO		2,7	638	20	27	33	41	77	284	156
737 Mustasaaren KO		2,8	619	31	16	25	49	86	277	135
747 Porin KO		2,4	1729	37	47	117	132	277	671	448
757 Seinäjoen KO		1,6	1092	13	17	39	39	152	312	520
764 Vaasan KO		2,5	830	20	28	52	73	159	328	170
770 Äänekosken KO		1,7	573	4	10	17	22	102	210	208
Hovioikeuspiiri yhteensä	2	2,4	8285	208	237	455	585	1374	3218	2208
709 Iisalmen KO		2,1	640	8	11	32	36	115	377	61
713 Joensuun KO		1,8	1445	20	16	50	55	146	680	478
717 Kajaanin KO		2,9	836	36	41	67	84	152	334	122
726 Kuopion KO		2,7	1678	60	63	113	132	258	658	394
736 Mikkelin KO		2,2	870	27	11	40	53	97	367	275
740 Nurmeksen KO		1,8	318	4	1	6	10	54	154	89
744 Pieksämäen KO		3,2	410	17	21	33	47	95	162	35
756 Savonlinnan KO		2,6	427	16	10	28	33	78	172	90
767 Varkauden KO		2,6	514	12	17	45	49	107	186	98
Hovioikeuspiiri yhteensä	3	2,4	7138	200	191	414	499	1102	3090	1642
702 Espoon KO		6,1	1743	332	216	223	221	331	326	94
706 Helsingin KO		5,8	6846	839	568	946	957	1115	1689	732
735 Loviisan KO		4,3	273	20	10	21	19	41	127	35
748 Porvoon KO		2,3	793	35	19	25	18	73	310	313
763 Tuusulan KO		2,4	936	25	20	50	58	151	435	197
766 Vantaan KO		3,5	2277	134	101	183	192	365	697	605
Hovioikeuspiiri yhteensä	4	4,9	12868	1385	934	1448	1465	2076	3584	1976
705 Heinolan KO		2,8	515	12	7	24	35	77	190	170
707 Hyvinkään KO		2,2	855	31	15	34	40	90	404	241
712 Imatran KO		1,8	522	6	11	18	17	77	267	126
724 Kotkan KO		2,6	1075	34	21	59	90	216	387	268
725 Kouvolan KO		1,8	959	19	12	21	32	104	461	310
729 Lahden KO		2,1	2291	24	46	87	158	485	1084	407
731 Lappeenrannan KO		2,2	895	14	12	39	41	154	430	205
752 Riihimäen KO		2,6	608	13	25	35	80	141	197	117
Hovioikeuspiiri yhteensä	5	2,2	7720	153	149	317	493	1344	3420	1844
720 Kemijärven KO		2,3	183	6	8	7	8	26	93	35
727 Kuusamon KO		2,3	360	9	12	19	26	67	121	106
730 Lapin KO		2,3	325	6	9	23	30	63	156	38
742 Oulun KO		4,2	2379	198	258	321	294	442	685	181
749 Raahen KO		3,4	490	21	39	53	90	142	110	35
753 Rovaniemen KO		3,2	580	31	31	56	56	109	244	53
768 Ylivieskan KO		2,5	700	21	17	42	73	139	238	170
771 Kemi-Tornion KO		4,7	982	117	80	128	105	190	303	59
Hovioikeuspiiri yhteensä	6	3,7	5999	409	454	649	682	1178	1950	677

MUIDEN RIKOSOIKEUDELLISTEN ASIOIDEN ASIARATKAISUT KÄSITTELYAIKAVÄLEITTÄIN

01.01.2007 - 31.12.2007

Käräjäoikeus	HO kdi	Ka, kk	Yht.	yli 9 kk	6,1 - 9 kk	4,1 - 6 kk	3,1 - 4 kk	2,1 - 3 kk	1,1 - 2 kk	<= 1 kk
KOKO MAA		1,4	4215	66	46	113	133	321	875	2661
703 Forssa-Loimaan KO		1,1	71	1			2	5	14	49
708 Hämeenlinnan KO		2,0	31	2		2	3	1	6	17
711 Ikaalisten KO		1,0	23					2	7	14
733 Lohjan KO		1,0	113	1	1		4	8	23	76
738 Vakka-Suomen KO		0,9	18			1		1		16
743 Paraisten KO		1,7	10		1			1	4	4
750 Raaseporin KO		1,5	61		2	1	3	7	20	28
751 Rauman KO		1,1	37					1	3	10
755 Salon KO		0,9	49			1		1	16	31
758 Tampereen KO		1,0	284	2	1	1	7	15	44	214
759 Toijalan KO		0,6	12						1	11
761 Turun KO		1,5	263	3	4	10	8	29	64	145
769 Ålands TR		1,5	9			1		1	2	5
Hovioikeuspiiri	1	1,2	981	9	9	17	28	74	211	633
715 Jyväskylän KO		1,3	160	4	2	3	7	8	24	112
716 Jämsän KO		0,7	41		1		1	2	2	35
718 Kauhajoen KO		1,2	20	1					1	18
719 Kauhavan KO		1,1	33	1				1	10	21
723 Kokkolan KO		1,3	60	1		1		5	20	33
737 Mustasaaren KO		1,1	37		1	2	1	1	4	28
747 Porin KO		1,4	93			5	3	11	31	43
757 Seinäjoen KO		1,0	36			1		3	4	28
764 Vaasan KO		1,4	35	1		1		6	5	22
770 Äänekosken KO		1,4	59			3	4	3	19	30
Hovioikeuspiiri	2	1,2	574	8	4	16	16	40	120	370
709 Iisalmen KO		1,4	32		1			6	8	17
713 Joensuun KO		0,8	199	2		1	4	5	33	154
717 Kajaanin KO		0,7	70				4	3	6	57
726 Kuopion KO		1,1	164		1	4	5	14	32	108
736 Mikkelin KO		1,2	51	1				4	15	31
740 Nurmeksen KO		1,4	25	1				1	6	17
744 Pieksämäen KO		2,3	31	1		1	2	2	11	14
756 Savonlinnan KO		1,0	34					5	7	22
767 Varkauden KO		1,2	22					3	10	9
Hovioikeuspiiri	3	1,1	628	5	2	6	15	43	128	429
702 Espoon KO		1,5	207	4	2	11	8	11	56	115
706 Helsingin KO		2,9	470	25	11	30	31	47	120	206
735 Loviisan KO		0,4	12							12
748 Porvoon KO		1,2	79	1	1	2	2	6	13	54
763 Tuusulan KO		0,7	116				1	4	15	96
766 Vantaan KO		1,9	165	3	4	6	6	16	39	91
Hovioikeuspiiri	4	2,0	1049	33	18	49	48	84	243	574
705 Heinolan KO		1,1	22			1		3	4	14
707 Hyvinkään KO		1,3	62				6	5	21	30
712 Imatran KO		1,2	22					3	8	11
724 Kotkan KO		0,7	72		1		2	2	8	59
725 Kouvolan KO		0,8	71	1		1			9	60
729 Lahden KO		0,9	154	1	1	1	2	8	24	117
731 Lappeenrannan KO		0,9	59	1				2	8	48
752 Riihimäen KO		1,0	46			1	2	5	7	31
Hovioikeuspiiri	5	1,0	508	3	2	4	12	28	89	370
720 Kemijärven KO		3,0	17	2		1		3	4	7
727 Kuusamon KO		0,8	22				1	2	1	18
730 Lapin KO		1,1	21					6	3	12
742 Oulun KO		1,3	230	3	3	7	7	23	36	151
749 Raahen KO		2,4	56		5	9	2	5	15	20
753 Rovaniemen KO		1,1	43	1		1		2	13	26
768 Ylivieskan KO		1,9	30	1	2		1	8	3	15
771 Kemi-Tornion KO		1,4	56	1	1	3	3	3	9	36
Hovioikeuspiiri	6	1,5	475	8	11	21	14	52	84	285

PAKKOKEINOASIOIDEN ASIARATKAISUT KÄSITTELYAIKAVÄLEITTÄIN

01.01.2007 - 31.12.2007

Käräjäoikeus	HO kdi	Ka, kk	Yht.	yli 9 kk	6,1 - 9 kk	4,1 - 6 kk	3,1 - 4 kk	2,1 - 3 kk	1,1 - 2 kk	<= 1 kk
KOKO MAA		2,4	6743	415	169	302	252	370	911	4324
703 Forssa-Loimaan KO		0,3	57			2			2	53
708 Hämeenlinnan KO		0,7	62	1		1	1		4	55
711 Ikaalisten KO		1,4	13			2		2	2	7
733 Lohjan KO		0,7	56			1	1	3	6	45
738 Vakka-Suomen KO		1,2	15	1					1	13
743 Paraisten KO		0,4	13						1	12
750 Raaseporin KO		2,3	80	6	4	6	3	2	3	56
751 Rauman KO		1,5	56	2		6			10	38
755 Salon KO		1,1	45	2		1	1	3	3	35
758 Tampereen KO		1,3	586	12	8	19	22	13	52	460
759 Toijalan KO		1,1	12		1				3	8
761 Turun KO		1,1	335	6	1	6	16	19	40	247
769 Ålands TR		1,1	27		3				2	22
Hovioikeuspiiri	1	1,2	1357	30	17	44	44	42	129	1051
715 Jyväskylän KO		3,0	321	42	7	25	16	20	71	140
716 Jämsän KO		0,4	36				2	1		33
718 Kauhajoen KO		3,9	17	3	1	2			1	10
719 Kauhavan KO		2,5	31	2	3	2	1	2	3	18
723 Kokkolan KO		0,6	46			1		3	5	37
737 Mustasaaren KO		15,4	110	49	1	4		3	9	44
747 Porin KO		1,8	132	7	1	9	7	10	23	75
757 Seinäjoen KO		1,0	55	1	2	1	1	3	5	42
764 Vaasan KO		0,9	220	8		2	6	8	12	184
770 Äänekosken KO		0,4	42			1			5	36
Hovioikeuspiiri	2	3,3	1010	112	15	47	33	50	134	619
709 Iisalmen KO		0,9	40	1	1	1		1	1	35
713 Joensuun KO		0,8	169		2	6	4	7	24	126
717 Kajaanin KO		1,7	67	3	3	6	1	2	6	46
726 Kuopion KO		1,0	136	4	1	2	4	10	13	102
736 Mikkelin KO		1,0	50	1	2	1		3	6	37
740 Nurmeksen KO		1,1	13			2			3	8
744 Pieksämäen KO		4,3	19	2	3	1	2	3	3	5
756 Savonlinnan KO		1,1	12				2		2	8
767 Varkauden KO		0,9	21		1				4	16
Hovioikeuspiiri	3	1,1	527	11	13	19	13	26	62	383
702 Espoon KO		1,4	211	6	2	11	2	3	15	172
706 Helsingin KO		3,4	1676	168	72	99	90	149	392	706
735 Loviisan KO		12,0	8	2						6
748 Porvoon KO		1,7	127	2	4	22	2	5	10	82
763 Tuusulan KO		1,1	98	2	3	2	3	10	5	73
766 Vantaan KO		2,0	246	8		6	10	10	22	190
Hovioikeuspiiri	4	2,9	2366	188	81	140	107	177	444	1229
705 Heinolan KO		0,6	13				1			12
707 Hyvinkään KO		3,8	50	6	10	1	4	4	4	21
712 Imatran KO		0,7	45	1					1	43
724 Kotkan KO		1,2	156	3	5	6	8	13	12	109
725 Kouvolan KO		2,7	102	3	1	12	6	8	5	67
729 Lahden KO		1,6	268	13	7	4	8	7	29	200
731 Lappeenrannan KO		1,0	226	9	5	2	4	4	16	186
752 Riihimäen KO		1,5	22	1		1	1	1	3	15
Hovioikeuspiiri	5	1,6	882	36	28	26	32	37	70	653
720 Kemijärven KO		0,2	6							6
727 Kuusamon KO		0,6	15				1		3	11
730 Lapin KO		0,7	29		1	1			1	26
742 Oulun KO		5,0	349	32	11	20	17	28	36	205
749 Raahen KO		0,6	37					1	8	28
753 Rovaniemen KO		1,7	67	6	1	2	1	4	9	44
768 Ylivieskan KO		0,6	38		1		1		2	34
771 Kemi-Tornion KO		1,2	60		1	3	3	5	13	35
Hovioikeuspiiri	6	3,4	601	38	15	26	23	38	72	389

1.1.2007 - 31.12.2007
vertailujakso 1.1.2006 - 31.12.2006

	% -muutos	Muutos, kpl	1.1.2007 -31.12.2007	% -osuus	1.1.2006 -31.12.2006
Rikosryhmien alaluokittelu	-1,9 %	-1200	61600	100 %	62800
A1 Varkaudet yms.	-10 %	-474	4456	7 %	4930
A2 Luvaton käyttö	-14 %	-108	669	1 %	777
A3 Ryöstö, kiristys	-0 %	-1	483	1 %	484
A4 Vahingonteko	-5 %	-123	2126	3 %	2249
A5 Kavallus	-19 %	-123	511	1 %	634
A6 Talousrikokset yms.	-3 %	-153	4758	8 %	4911
A7 Muut omaisuusrikokset	-10 %	-18	157	0 %	175
B1 Henkirikokset	8 %	21	292	0 %	271
B2 Pahoinpitely, vamman- ja kuolemantuottamus	-7 %	-719	9031	15 %	9750
C1 Seksuaalirikokset	-6 %	-40	591	1 %	631
D1 Rikokset julkista viranomaista jne.	-5 %	-80	1583	3 %	1663
E1 Liikenteen vaarantaminen, liikennerikkomus yms.	-3 %	-206	6094	10 %	6300
E2 Liikennejuopumus	10 %	968	10620	17 %	9652
E3 Törkeä rattijuopumus	4 %	477	13612	22 %	13135
F1 Rauhan rikkominen yms.	-5 %	-58	1019	2 %	1077
F3 Työ-, virka-, ymp.-aineett.oik.louk.rikokset	-1 %	-3	311	1 %	314
F4 Huumausainerikokset	-8 %	-204	2272	4 %	2476
G1 Alkoholirikokset	0 %	0	97	0 %	97
H1 Muita lakeja ja asetuksia vastaan	-13 %	-246	1661	3 %	1907
F2 Sotilasrikokset	-18 %	-63	291	0 %	354
F5 Muut rikoslakia vast.tehdyt rikokset	-5 %	-47	966	2 %	1013

ISTUNTOJEN TOTEUTUMINEN RIKOSOIKEUDELLISISSA ASIOISSA
--

Ratkaisupäivämääräväli: 1.1.2007 - 31.12.2007

(Käsittelyratkaisulla ratkaistut asiat ja kirjallisen käsittelyn asiat rajattu pois)

	Rikosasiat	Muut rikosoikeudelliset asiat	Pakkokeinoasiat	Yhteensä
01 Käsitelty kokonaan	36057	3279	5290	44626
02 Käsitelty osittain	1998	68	347	2413
11 Ennen istuntopv, vja ei saatu haast.	1492	198	4	1694
13 Ennen istuntopv, vja sairaana	142	5		147
14 Ennen istuntopv, tod. poissaolo	172	9		181
15 Ennen istuntopv, asom poissaolo	117	10		127
16 Ennen istuntopv, muu poissaolo	116	9	1	126
19 Ennen istuntopv, muu syy	2913	551	108	3572
21 Istuntopäivänä, vja ei saatu haast.	1586	151	1	1738
22 Istuntopäivänä, vja saapumatta haast.	1580	20		1600
23 Istuntopäivänä, vja sairaana	217	5		222
24 Istuntopäivänä, tod. poissaolo	155	1		156
25 Istuntopäivänä, asom poissaolo	226	34		260
26 Istuntopäivänä, muu poissaolo	122	11		133
29 Istuntopäivänä, muu syy	900	73	57	1030
	391	62	1909	2362
Yhteensä	48184	4486	7717	60387
Käsitelty kokonaan tai osittain	38055	3347	5637	47039
Peruuntuneet	9738	1077	205	11020
Käsittelytieto puuttuu	391	62	1875	2328

ISTUNTOJEN TOTEUTUMISPROSENTTI RIKOSOIKEUDELLISISSA ASIOISSA
Ratkaisupäivämääräväli: 1.1.2007 - 31.12.2007

(Käsittelyratkaisulla ratkaistut asiat ja kirjallisen käsittelyn asiat rajattu pois)

	Rikosasiat	Muut rikosoikeudelliset asiat	Pakkokeinoasiat	Yhteensä
01 Käsitelty kokonaan	74,8 %	73,1 %	68,5 %	73,9 %
02 Käsitelty osittain	4,1 %	1,5 %	4,5 %	4,0 %
11 Ennen istuntopv, vja ei saatu haast.	3,1 %	4,4 %	0,1 %	2,8 %
13 Ennen istuntopv, vja sairaana	0,3 %	0,1 %		0,2 %
14 Ennen istuntopv, tod. poissaolo	0,4 %	0,2 %		0,3 %
15 Ennen istuntopv, asom poissaolo	0,2 %	0,2 %		0,2 %
16 Ennen istuntopv, muu poissaolo	0,2 %	0,2 %	0,0 %	0,2 %
19 Ennen istuntopv, muu syy	6,0 %	12,3 %	1,4 %	5,9 %
21 Istuntopäivänä, vja ei saatu haast.	3,3 %	3,4 %	0,0 %	2,9 %
22 Istuntopäivänä, vja saapumatta haast.	3,3 %	0,4 %		2,6 %
23 Istuntopäivänä, vja sairaana	0,5 %	0,1 %		0,4 %
24 Istuntopäivänä, tod. poissaolo	0,3 %	0,0 %		0,3 %
25 Istuntopäivänä, asom poissaolo	0,5 %	0,8 %		0,4 %
26 Istuntopäivänä, muu poissaolo	0,3 %	0,2 %		0,2 %
29 Istuntopäivänä, muu syy	1,9 %	1,6 %	0,7 %	1,7 %
	0,8 %	1,4 %	24,7 %	3,9 %
Yhteensä	48184	4486	7717	60387
Käsitelty kokonaan tai osittain	79,0 %	74,6 %	73,0 %	77,9 %
Peruuntuneet	20,2 %	24,0 %	2,7 %	18,2 %
Käsittelytieto puuttuu	0,8 %	1,4 %	24,3 %	3,9 %

ISTUNTOJEN TOTEUTUMINEN RIKOSASIOISSA

14.1.2008

(Käsittelyratkaisulla ratkaistut asiat ja kirjallisen käsittelyn asiat rajattu pois)

Ratkaisupäivämääräväli: 1.1.2007 - 31.12.2007		Toteutuneet istunnot, %	Käsitelty kokonaan tai osittain	Peruuntu- neet, %	Peruuntu- neet	Peruttu ist. pvnä, vja ei haastettu, %	Peruttu ist. pvnä, vja ei haastettu	Yhteensä
Koko maa	yhteensä	79,0 %	38055	20,2 %	9738	3,3 %	1586	48184
	703 Forssa-Loimaan KO	70,9 %	360	24,8 %	126	3,9 %	20	508
	708 Hämeenlinnan KO	84,7 %	609	15,3 %	110	1,9 %	14	719
	711 Ikaalisten KO	74,9 %	301	23,9 %	96	1,7 %	7	402
	733 Lohjan KO	81,7 %	506	17,4 %	108	1,6 %	10	619
	738 Vakka-Suomen KO	87,8 %	445	12,2 %	62	2,4 %	12	507
	743 Paraisten KO	69,6 %	126	26,5 %	48	2,8 %	5	181
	750 Raaseporin KO	85,2 %	707	14,3 %	119	4,7 %	39	830
	751 Rauman KO	84,3 %	375	15,5 %	69	1,6 %	7	445
	755 Salon KO	79,7 %	365	19,4 %	89	1,5 %	7	458
	758 Tampereen KO	77,4 %	2689	22,4 %	778	5,1 %	177	3475
	759 Toijalan KO	84,4 %	341	15,6 %	63	2,0 %	8	404
	761 Turun KO	80,7 %	2595	18,7 %	602	6,3 %	201	3214
	769 Ålands TR	70,4 %	219	23,2 %	72	0,6 %	2	311
Turun HO	piirin käräjäoikeudet yhteensä	79,8 %	9638	19,4 %	2342	4,2 %	509	12073
	715 Jyväskylän KO	84,6 %	1284	15,2 %	230	1,1 %	16	1518
	716 Jämsän KO	85,8 %	290	14,2 %	48	1,2 %	4	338
	718 Kauhajoen KO	81,2 %	229	18,8 %	53	1,8 %	5	282
	719 Kauhavan KO	84,0 %	272	16,0 %	52	2,8 %	9	324
	723 Kokkolan KO	84,0 %	445	16,0 %	85	3,2 %	17	530
	737 Mustasaaren KO	76,7 %	348	19,8 %	90	0,4 %	2	454
	747 Porin KO	80,6 %	1199	19,0 %	282	3,4 %	51	1488
	757 Seinäjoen KO	86,3 %	693	13,7 %	110	3,4 %	27	803
	764 Vaasan KO	81,7 %	564	17,0 %	117	1,0 %	7	690
	770 Äänekosken KO	88,5 %	317	11,2 %	40	0,6 %	2	358
Vaasan HO	piirin käräjäoikeudet yhteensä	83,1 %	5641	16,3 %	1107	2,1 %	140	6785
	709 Iisalmen KO	84,7 %	394	15,3 %	71	0,4 %	2	465
	713 Joensuun KO	82,0 %	977	17,9 %	213	1,1 %	13	1191
	717 Kajaanin KO	76,9 %	488	22,4 %	142	1,1 %	7	635
	726 Kuopion KO	81,9 %	1026	17,9 %	224	0,9 %	11	1252
	736 Mikkelin KO	82,9 %	564	16,8 %	114	0,7 %	5	680
	740 Nurmeksien KO	86,7 %	170	13,3 %	26	0,5 %	1	196
	744 Pieksämäen KO	84,4 %	221	15,3 %	40	0,8 %	2	262
	756 Savonlinnan KO	83,3 %	219	16,3 %	43	0,8 %	2	263
	767 Varkauden KO	79,4 %	340	17,1 %	73	0,2 %	1	428
Itä-Suomen HO	piirin käräjäoikeudet yhteensä	81,9 %	4399	17,6 %	946	0,8 %	44	5372
	702 Espoon KO	72,6 %	1344	26,2 %	485	5,2 %	97	1850
	706 Helsingin KO	73,0 %	5922	25,6 %	2078	6,3 %	510	8112
	735 Loviisan KO	72,2 %	190	27,8 %	73	9,9 %	26	263
	748 Porvoon KO	78,1 %	564	21,5 %	155	2,6 %	19	722
	763 Tuusulan KO	79,3 %	608	20,6 %	158	2,7 %	21	767
	766 Vantaan KO	73,4 %	1430	25,2 %	491	1,6 %	31	1949
Helsingin HO	piirin käräjäoikeudet yhteensä	73,6 %	10058	25,2 %	3440	5,2 %	704	13663
	705 Heinolan KO	84,6 %	301	15,4 %	55	0,8 %	3	356
	707 Hyvinkään KO	76,3 %	488	23,0 %	147	1,4 %	9	640
	712 Imatran KO	87,5 %	287	12,5 %	41	0,3 %	1	328
	724 Kotkan KO	82,7 %	882	16,2 %	173	4,0 %	43	1067
	725 Kouvolan KO	79,7 %	491	17,5 %	108	3,4 %	21	616
	729 Lahden KO	81,2 %	1439	18,6 %	329	2,8 %	50	1772
	731 Lappeenrannan KO	83,7 %	522	16,0 %	100	2,4 %	15	624
	752 Riihimäen KO	82,9 %	355	16,4 %	70	1,4 %	6	428
Kouvolan HO	piirin käräjäoikeudet yhteensä	81,7 %	4765	17,5 %	1023	2,5 %	148	5831
	720 Kemijärven KO	82,7 %	91	17,3 %	19	0,9 %	1	110
	727 Kuusamon KO	84,0 %	173	16,0 %	33	1,0 %	2	206
	730 Lapin KO	80,1 %	145	19,3 %	35	1,1 %	2	181
	742 Oulun KO	79,4 %	1443	20,2 %	367	0,6 %	10	1818
	749 Raahen KO	81,6 %	336	16,7 %	69	1,5 %	6	412
	753 Rovaniemen KO	83,6 %	336	15,2 %	61	1,0 %	4	402
	768 Ylivieskan KO	75,5 %	429	23,6 %	134	1,2 %	7	568
	771 Kemi-Tornion KO	78,8 %	601	21,2 %	162	1,2 %	9	763
Rovaniemen HO	piirin käräjäoikeudet yhteensä	79,7 %	3554	19,7 %	880	0,9 %	41	4460

18.2.2008

MUUTOKSENHAKU KÄRÄJÄOIKEUKSIEN RIKOSOIKEUDELLISISTA ASIOISTA
Käräjäoikeuksien muutoksenhakuprosentti hovioikeuspiireittäin

Pääkokonaisuus: Rikosasiat

1.1.2006 - 31.12.2006

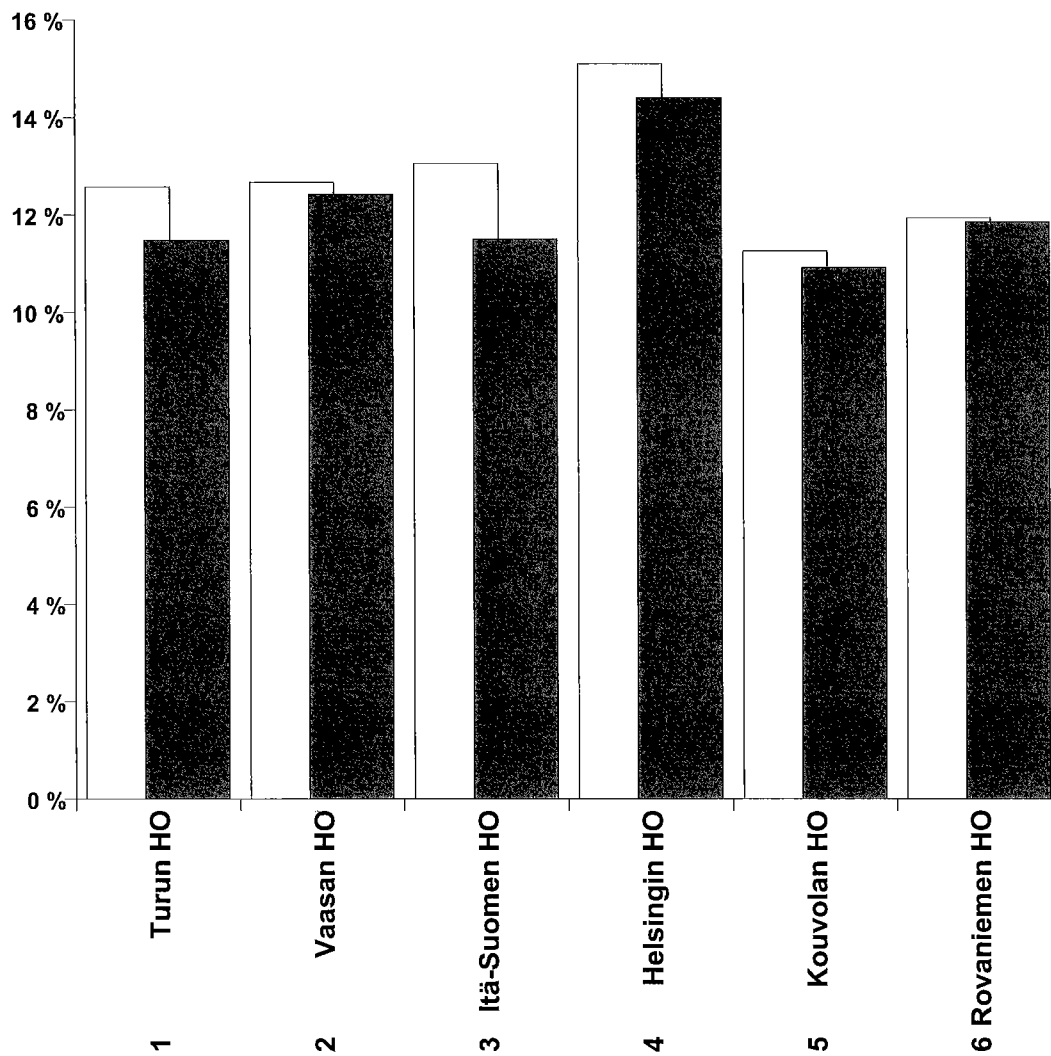
1.1.2007 - 31.12.2007

HO kdi	Hovioikeuspiirin nimi	Asiat, joiden ratk. voi valittaa lkm	Asiat, joiden ratk. valitettu	Muutoksen- haku prosentti	Asiat, joiden ratk. voi valittaa lkm	Asiat, joiden ratk. valitettu	Muutoksen- haku prosentti
1	Turun HO	13685	1721	12,6 %	14207	1632	11,5 %
2	Vaasan HO	8376	1061	12,7 %	8285	1029	12,4 %
3	Itä-Suomen HO	7191	939	13,1 %	7143	822	11,5 %
4	Helsingin HO	13166	1988	15,1 %	12872	1854	14,4 %
5	Kouvolan HO	7836	882	11,3 %	7722	843	10,9 %
6	Rovaniemen HO	5697	680	11,9 %	6000	711	11,9 %
		55951	7271	13,0 %	56229	6891	12,3 %

MUUTOKSENHAKU KÄRÄJÄOIKEUKSIEN RIKOSOIKEUDELLISISTA ASIOISTA
Käräjäoikeuksien muutoksenhakuprosentti hovioikeuspiireittäin

Pääkokonaisuus: Rikosasiat

□ 1.1.2006 - 31.12.2006 ■ 1.1.2007 - 31.12.2007



MUUTOKSENHAKU KÄRÄJÄOIKEUKSIEN RIKOSOIKEUDELLISISTA ASIOISTA

18.2.2008

Pääkokonaisuus: Rikosasiat

1.1.2006 - 31.12.2006

1.1.2007 - 31.12.2007

Käräjäoikeus	Ho kdi	Asiat, joiden ratk. voi valittaa lkm	Asiat, joiden ratk. valitettu	Muutoksenhaku prosentti	Asiat, joiden ratk. voi valittaa lkm	Asiat, joiden ratk. valitettu	Muutoksenhaku prosentti
703 Forssa-Loimaan KO	1	814	89	10,9 %	733	64	8,7 %
708 Hämeenlinnan KO		840	79	9,4 %	897	103	11,5 %
711 Ikaalisten KO		602	63	10,5 %	556	48	8,6 %
733 Lohjan KO		695	101	14,5 %	809	89	11,0 %
738 Vakka-Suomen KO		499	62	12,4 %	571	65	11,4 %
743 Paraisten KO		185	17	9,2 %	185	33	17,8 %
750 Raaseporin KO		946	98	10,4 %	967	85	8,8 %
751 Rauman KO		654	88	13,5 %	654	83	12,7 %
755 Salon KO		634	78	12,3 %	593	56	9,4 %
758 Tampereen KO		3811	482	12,6 %	3879	468	12,1 %
759 Toijalan KO		482	71	14,7 %	500	76	15,2 %
761 Turun KO		3198	450	14,1 %	3429	420	12,2 %
769 Ålands TR		325	43	13,2 %	434	42	9,7 %
Hovioikeuspiiri	1	13685	1721	12,6 %	14207	1632	11,5 %

Käräjäoikeus	Ho kdi	Asiat, joiden ratk. voi valittaa lkm	Asiat, joiden ratk. valitettu	Muutoksenhaku prosentti	Asiat, joiden ratk. voi valittaa lkm	Asiat, joiden ratk. valitettu	Muutoksenhaku prosentti
715 Jyväskylän KO	2	1645	233	14,2 %	1588	211	13,3 %
716 Jämsän KO		424	51	12,0 %	429	52	12,1 %
718 Kauhajoen KO		386	53	13,7 %	388	38	9,8 %
719 Kauhavan KO		373	41	11,0 %	399	44	11,0 %
723 Kokkolan KO		626	86	13,7 %	638	52	8,2 %
737 Mustasaaren KO		686	65	9,5 %	618	79	12,8 %
747 Porin KO		1631	225	13,8 %	1729	218	12,6 %
757 Seinäjoen KO		1101	120	10,9 %	1092	138	12,6 %
764 Vaasan KO		863	130	15,1 %	830	140	16,9 %
770 Äänekosken KO		641	57	8,9 %	574	57	9,9 %
Hovioikeuspiiri	2	8376	1061	12,7 %	8285	1029	12,4 %

Käräjäoikeus	Ho kdi	Asiat, joiden ratk. voi valittaa lkm	Asiat, joiden ratk. valitettu	Muutoksenhaku prosentti	Asiat, joiden ratk. voi valittaa lkm	Asiat, joiden ratk. valitettu	Muutoksenhaku prosentti
709 Iisalmen KO	3	755	60	7,9 %	640	48	7,5 %
713 Joensuun KO		1429	225	15,7 %	1445	222	15,4 %
717 Kajaanin KO		802	109	13,6 %	836	94	11,2 %
726 Kuopion KO		1520	238	15,7 %	1683	235	14,0 %
736 Mikkelin KO		939	114	12,1 %	870	76	8,7 %
740 Nurmeksen KO		385	56	14,5 %	318	29	9,1 %
744 Pieksämäen KO		420	44	10,5 %	410	43	10,5 %
756 Savonlinnan KO		488	47	9,6 %	427	24	5,6 %
767 Varkauden KO		453	46	10,2 %	514	51	9,9 %
Hovioikeuspiiri	3	7191	939	13,1 %	7143	822	11,5 %

Käräjäoikeus	Ho kdi	Asiat, joiden ratk. voi valittaa lkm	Asiat, joiden ratk. valitettu	Muutoksenhaku prosentti	Asiat, joiden ratk. voi valittaa lkm	Asiat, joiden ratk. valitettu	Muutoksenhaku prosentti
--------------	--------	--------------------------------------	-------------------------------	-------------------------	--------------------------------------	-------------------------------	-------------------------

MUUTOKSENHAKU KÄRÄJÄOIKEUKSIEN RIKOSOIKEUDELLISISTA ASIOISTA

18.2.2008

Pääkokonaisuus: Rikosasiat

		1.1.2006 - 31.12.2006			1.1.2007 - 31.12.2007		
702 Espoon KO	4	1602	255	15,9 %	1744	239	13,7 %
706 Helsingin KO		7285	1185	16,3 %	6847	1137	16,6 %
735 Loviisan KO		277	32	11,6 %	273	35	12,8 %
748 Porvoon KO		672	86	12,8 %	793	96	12,1 %
763 Tuusulan KO		887	118	13,3 %	937	100	10,7 %
766 Vantaan KO		2443	312	12,8 %	2278	247	10,8 %
Hovioikeuspiiri	4	13166	1988	15,1 %	12872	1854	14,4 %

Käräjäoikeus	Ho kdi	Asiat, joiden ratk. voi valittaa lkm	Asiat, joiden ratk. valitettu	Muutoksenhaku prosentti	Asiat, joiden ratk. voi valittaa lkm	Asiat, joiden ratk. valitettu	Muutoksenhaku prosentti
705 Heinolan KO	5	487	41	8,4 %	515	23	4,5 %
707 Hyvinkään KO		899	82	9,1 %	855	71	8,3 %
712 Imatran KO		542	48	8,9 %	522	51	9,8 %
724 Kotkan KO		1073	101	9,4 %	1075	110	10,2 %
725 Kouvolan KO		1022	130	12,7 %	960	123	12,8 %
729 Lahden KO		2206	298	13,5 %	2291	298	13,0 %
731 Lappeenrannan KO		1007	101	10,0 %	896	85	9,5 %
752 Riihimäen KO		600	81	13,5 %	608	82	13,5 %
Hovioikeuspiiri	5	7836	882	11,3 %	7722	843	10,9 %

Käräjäoikeus	Ho kdi	Asiat, joiden ratk. voi valittaa lkm	Asiat, joiden ratk. valitettu	Muutoksenhaku prosentti	Asiat, joiden ratk. voi valittaa lkm	Asiat, joiden ratk. valitettu	Muutoksenhaku prosentti
720 Kemijärven KO	6	219	20	9,1 %	183	8	4,4 %
727 Kuusamon KO		364	41	11,3 %	360	33	9,2 %
730 Lapin KO		393	38	9,7 %	325	33	10,2 %
742 Oulun KO		1953	260	13,3 %	2379	321	13,5 %
749 Raahen KO		420	72	17,1 %	490	56	11,4 %
753 Rovaniemen KO		645	64	9,9 %	580	58	10,0 %
768 Ylivieskan KO		806	94	11,7 %	701	93	13,3 %
771 Kemi-Tornion KO		897	91	10,1 %	982	109	11,1 %
Hovioikeuspiiri	6	5697	680	11,9 %	6000	711	11,9 %


Koko maa		55951	7271	13,0 %	56229	6891	12,3 %
-----------------	--	--------------	-------------	---------------	--------------	-------------	---------------

18.2.2008

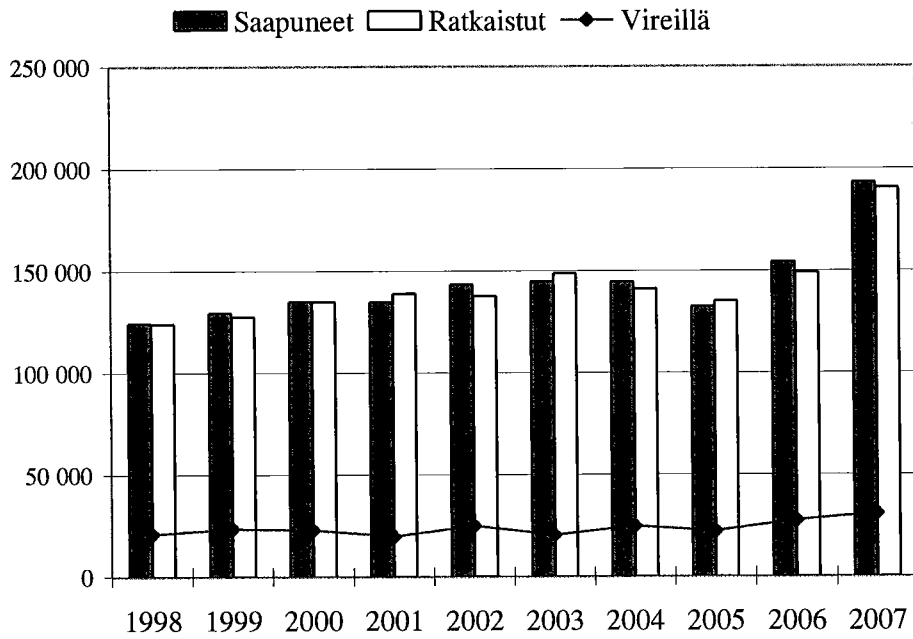
MUUTOKSENHAKU KÄRÄJÄOIKEUKSIEN RIKOSOIKEUDELLISISTA ASIOISTA

□ 1.1.2006 - 31.12.2006
■ 1.1.2007 - 31.12.2007

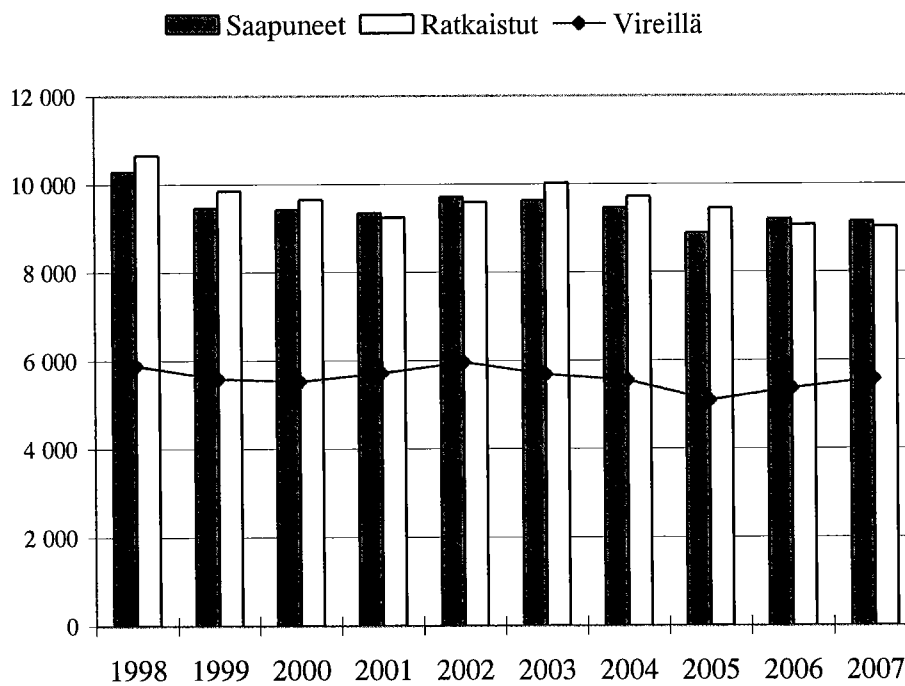
Pääkokonaisuus: Rikosasiat



KÄRÄJÄOIKEUKSIEN SUMMAARISET RIITA-ASIAT

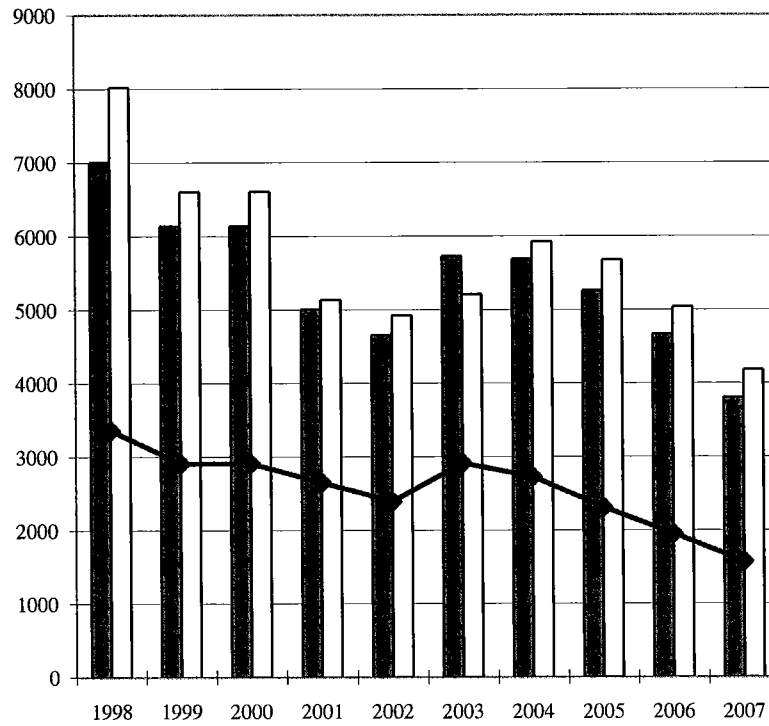


KÄRÄJÄOIKEUKSISSA LAAJANA VIREILLE TULLEET JA RIITAUTETUT SUMMAARISET RIITA-ASIAT



KÄRÄJÄOIKEUKSIEN VELKAJÄRJESTELYASIAT 1998-2007

Saapuneet
 Ratkaistut
 Vireillä



Velkajärjestely

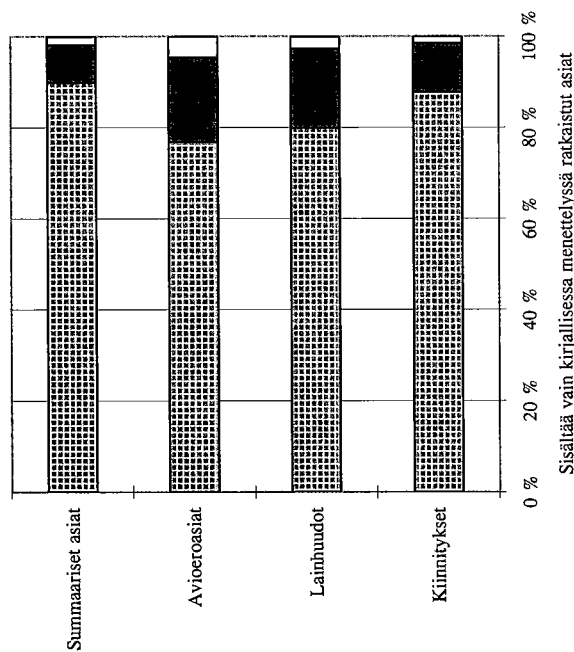
	1998	1999	2000	2001	2002	2003	2004	2005	2006	2007
Saapuneet	7004	6139	6139	5009	4655	5726	5693	5257	4670	3805
Ratkaistut	8021	6608	6608	5136	4925	5213	5925	5680	5036	4183
Vireillä	3358	2909	2909	2650	2391	2913	2726	2312	1953	1574

TYÖNJAKO ERÄISSÄ ASIARYHMISSÄ KÄRÄJÄOIKEUKSISSA KIRJALLISESSA MENETTELYSSÄ RATKAISTUISSA ASIOISSA

2007 Kansliah.	Notaarit	Tuomarit	Yht
Kiinnitykset	308623	37833	351999
Lainhuudot	84731	18454	2921
Avioeroasia	13661	3314	826
Summaariset	170582	15733	3563
			189878
Kiinnitykset	88 %	11 %	2 %
Lainhuudot	80 %	17 %	3 %
Avioeroasia	77 %	19 %	5 %
Summaariset	90 %	8 %	2 %

Käräjäoikeuksien työnjako eräissä asiaryhmissä v. 2007

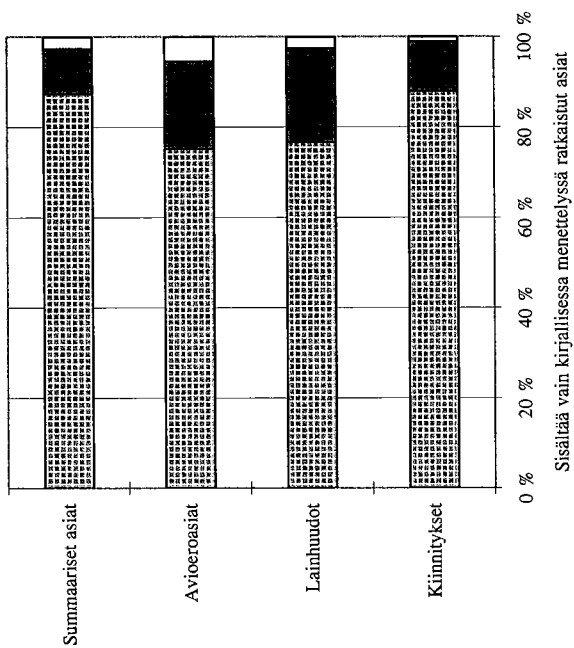
■ Kansliah. ■ Notaarit □ Tuomarit



2006 Kansliah.	Notaarit	Tuomarit	Yht
Kiinnitykset	444757	55140	5770
Lainhuudot	83386	22597	2851
Avioeroasia	13471	3472	972
Summaariset	130790	14939	4057
			149786
Kiinnitykset	88 %	11 %	1 %
Lainhuudot	77 %	21 %	3 %
Avioeroasia	75 %	19 %	5 %
Summaariset	87 %	10 %	3 %

Käräjäoikeuksien työnjako eräissä asiaryhmissä v. 2006

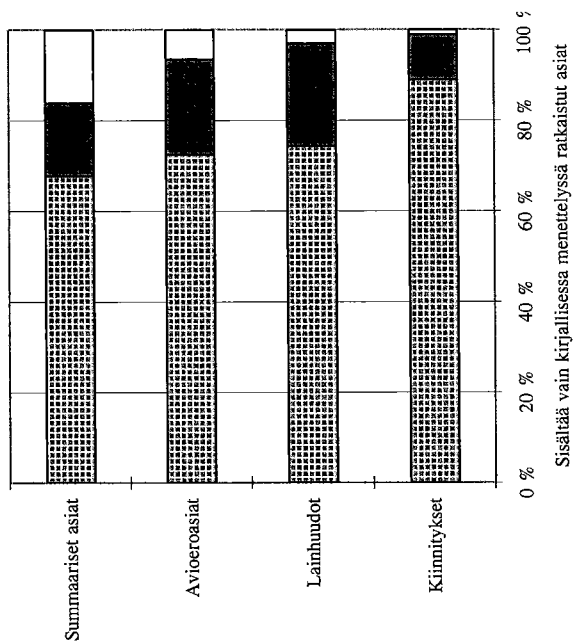
■ Kansliah. ■ Notaarit □ Tuomarit



2005 Kansliah.	Notaarit	Tuomarit	Yht
Kiinnitykset	328841	36787	4157
Lainhuudot	86229	26192	3572
Avioeroasia	13038	3769	1178
Summaariset	129612	30816	30875
			191303
Kiinnitykset	89 %	10 %	1 %
Lainhuudot	74 %	23 %	3 %
Avioeroasia	72 %	21 %	7 %
Summaariset	68 %	16 %	16 %

Käräjäoikeuksien työnjako eräissä asiaryhmissä v. 2005

■ Kansliah. ■ Notaarit □ Tuomarit



TUOMASKOODIT

14.1.2008

Käräjäoikeuksien käsittelemien siviiliasioiden tilastoinnissa käytettävien koodien selitteitä

MENETTELYTAPA

Menettelytavan pääkokonaisuus	Menettelytavan ryhmä	Kdi	Menettelytapa
		A	Asunto-oikeusasia
		O	EI OLE
		M	Maa-oikeusasia
		L	Laaja haastehak., riita-asia
		T	Turvaamistoimi
		S	Suppea haastehak., velkomus
		E	Suppea haastehak., konekiel.
		SM	Suppea haastehak, muut
		HP	Hakemusasia, avioero
		H	Hakemusasia, muut
		HJ	Hakemusasia, velkajärjestely
		HS	Hakemusasia, yrityssaneeraus
		K	Konkurssiasia
		U	Ulosottolakiin perustuva asia
Riita-asiat	Laajat riita-asiat		
Riita-asiat	Laajat riita-asiat		
Riita-asiat	Laajat riita-asiat		
Riita-asiat	Summaariset riita-asiat		
Riita-asiat	Summaariset riita-asiat		
Riita-asiat	Summaariset riita-asiat		
Hakemusasiat	Muut hakemusasiat		
Hakemusasiat	Muut hakemusasiat		
Hakemusasiat	Insolvenssiasiat		
Hakemusasiat	Insolvenssiasiat		
Hakemusasiat	Insolvenssiasiat		
Hakemusasiat	Insolvenssiasiat		

RATKAISU

Kdi	Lopullisen ratkaisun koodin selite
0	EI OLE
01	YPT, hyväksytty
02	YPT, hylätty
03	Hyv. kokon. tai ositt.
04	Hylätty
05	Tutkimatta jätetty
06	Sovinto vahvistettu
07	Sillensä, sovinto
08	Sillensä, muu syy
09	Harkinta-ajan alkam. päätös
10	Väliaik.turv.toimi/keskeytys
11	Takaisinsaanti, tutkimatta
12	Takaisinsaanti, hylätty
13	Takaisinsaanti, hyväksytty
14	Takaisinsaanti, YPT
15	Konkurssituomio
16	Hakemus rauennut / sillensä
17	Hakemus peruutettu
18	Hakemusasiassa sopimus
19	Asia siirretty
20	Menettelyn aloittamispäätös
21	Saneerausohjelma vahvistettu
22	Saneerausohjelmaehd. hylätty
23	Menettely määr. lakkaamaan
25	Maksuohjelma vahvistettu
26	Maksuohjelmaehdotus hylätty
27	Konkurssin peruuntuminen
28	Jakoluettelon vahvistaminen
29	Jakoluettelon muuttaminen
30	Julkisselvitykseen siirtyminen
31	Konkurssip. hallinnon pal.
32	Sovittelun aloittam. päätös
33	Sovitt. aloittamishak. hylätty
34	Sovittelupyynnö hylätty
35	Sovittelu lopetettu
99	Erhe

Kaikki käräjäoikeudet

SAAPUNEET SIVILIASIAT ASIARYHMITÄIN 14.1.2008

Kaikki menettelytavat
1.1.2007-31.12.2007

	Kaikki yhteensä		Laajat riita-asiat		Summaariset riita-asiat		Insolvenssiasiat		Muut hakemusasiat																											
	Yhteensä:	246107	Maoikeus-asiat	586	Laajana vireille t.	8441	Erill. turv. toimias.	323	Yhteensä:	9350	Summaariset	193898	Yhteensä:	193898	Yksityshenk. velkajärjestely	3805	Konkurssi	2633	Ulosoitto-vaikutus	959	Hakemusia, yritysaneeraus	396	Yhteensä:	7793	Avioeroasiat	17853	Muut	17213	Yhteensä:	35066						
1 PERHEOIKEUS		1210		586		8441		323	9350	1151	3	3																		56	56					
2 HOLHOUK		1				1																														
3 PERINTÖ- JA TESTAMENTTIOIKEUS		202				196			196	2	2																			4	4					
4 KIINTEÄ OMAISUUS		1100		480		480	1	1	481	616	616																		3	3						
5 HUONEVUOKRA-ASIAT		25726		591		591			25131	25131	25131																		4	4						
6 IRTAIN OMAISUUS		25573		482		482			492	25079	25079																		2	2						
7 ANNEETON OIKEUS		84		82		82			82																				2	2						
8 VELKA- TAI SAAMISSUHDE		116791		458		458	1	1	459	116331	116331																	1	1							
9.1 TYÖSUHDE JA TASA-ARVO		1348		1340		1340			1340	8	8																									
9.2 TOINEKSIAITOSOPIMUS		25428		1053		1053	1	1	1054	24370	24370																		4	4						
10 MERIOIKEUS		33		27		27			28																				5	5						
11 VAKUUTUSSOPIMUS		128		116		116			116	12	12																									
12 VAKUUTUKSENANTAJAN TAKAUTUMISOIKEUS		337		37		37			37	300	300																									
13 SOPIMUSSUHTEEN ULKOPUOLINEN KORVAUSVASTUU		1129		986		986	1	1	987	142	142																									
14 YHTEISÖ JA SÄÄTÖ		767		302		302			302	457	457																		8	8						
15 OMISSUOIKEUS ULOSMITATTUUN IRTAIMEEN OMAISUUTEEN		1		1		1			1																											
16 KONKURSSI		209		187		187			187																											
17 VELKAJÄRJESTELY JA SANEERAUSMENETTELY		31		30		30			30	1	1																									
18 TURVAAMISTOIMET, HÄÄDÖT JA VIRKA-AVUT		167		164		164	1	1	165																											
18 TURVAAMISTOIMET, HÄÄDÖT, VIRKA-AVUT		1671		102		102	153	153	255	1406	1406																									
19 MUU RIITA-ASIA		811		703		703			703	14	14																									
20 MAAOIKEUSASIAT		593		586		586			588																											
21 REKISTERÖITY PARISUHDE		35		33		33			33																											
25 LAPSIA KOSKEVA LAINSÄÄDÄNTÖ		2402		7		7			7																											
26 AVOLIITTO-OIKEUS		18604		1		1			1																											
28 HOLHOUKASIA		7410		1		1			1																											
29 PERINTÖ- JA TESTAMENTTIOIKEUS		1551		2		2			2	3	3																									
30 YKSITYSHENKILÖN VELKAJÄRJESTELY		3817																																		
31 YRITYKSEN SANEERAUS		398																																		
32 MUUT HAKEMUSASIAT		4391		11		11			11	1	1																									
33 KONKURSSIT		2624																																		
34 TÄYTÄNTÖÖNPANOASIAT		444		7		7	1	1	8	1	1																									
35 ULOSOITTOASIAT		960		5		5			5																											
36 REKISTERÖITYÄ PARISUHDETTA KOSKEVAT ASIAT		68		36		36			36	21	21																									
		63																																		

KÄRÄJÄOIKEUKSIEN SIVILLIASIAT 1.1.2007 - 31.12.2007

- * Saapuneet asiat
- * Saapuneet asiat vertailu
- * Saapuneet asiat vertailu (%)
- * Ratkaistut asiat
- * Ratkaistut vertailu saapuneet
- * Vireillä olevat asiat
- * Vireillä olevat suhteessa saapuneet

* Käsitteilyajat:

- menettelytavoittain
- menettelytaparyhmittäin
- riita-asiat ratkaisuvaiheittain

* Ratkaistut asiat käsitteilyaikaväleittäin

- * Ratkaistujen asioiden prosenttiosuudet käsitteilyaikaväleittäin

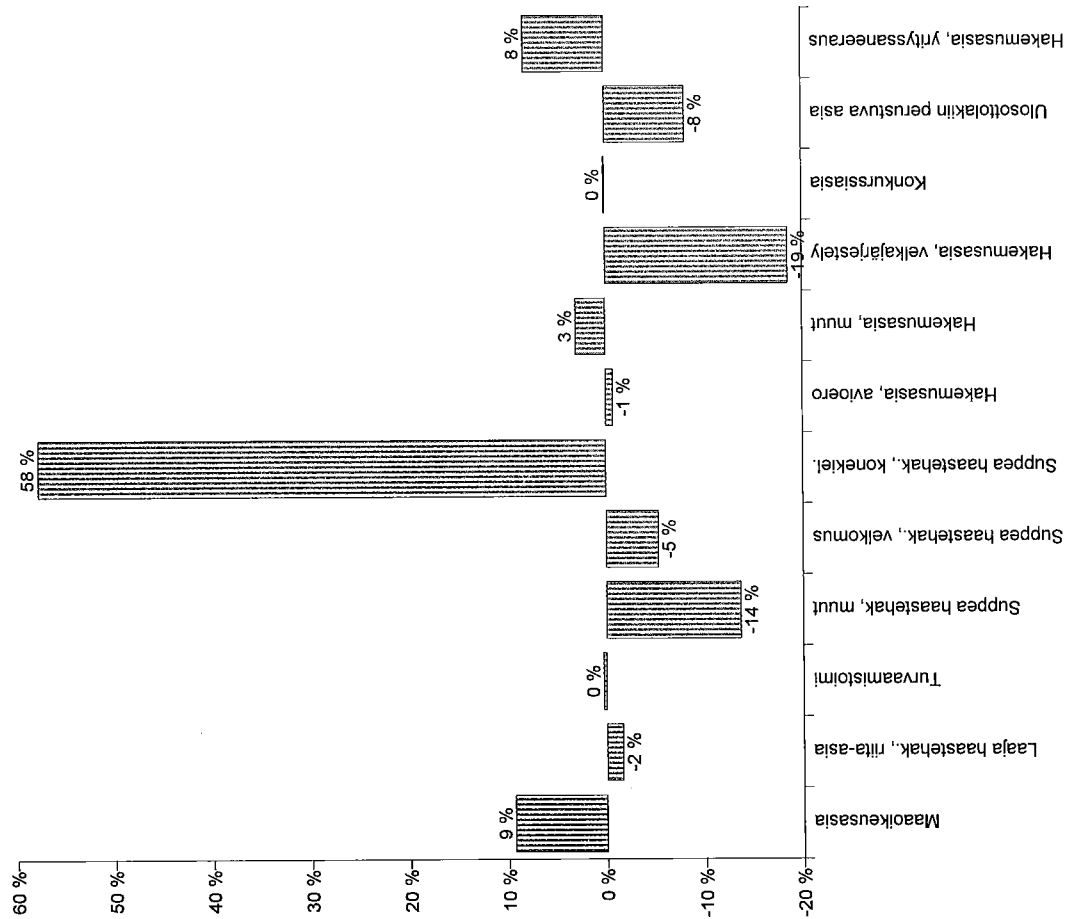
**AJANJAKSOLLA SAAPUNEET
ASIAT JA %-MUUTOS**

Vertailujakso: 1.1.2006 - 31.12.2006

Kdi	Menettelytapa	Saapuneet	%-mu
M	Maoikeusasia	586	9 %
L	Laaja haastehak., riita-asia	8441	-2 %
T	Turvaamistoimi	323	0 %
SM	Suppea haastehak, muut	437	-14 %
S	Suppea haastehak., velkomus	75363	-5 %
E	Suppea haastehak., konekiel.	118098	58 %
HP	Hakemusasia, avioero	17853	-1 %
H	Hakemusasia, muut	17213	3 %
HJ	Hakemusasia, velkajärjestely	3805	-19 %
HS	Hakemusasia, yrityssaneeraus	396	8 %
K	Konkurssiäasia	2633	0 %
U	Ulosottolakiin perustuva asia	959	-8 %

KÄRÄJÄOIKEUKSIEN SIVILIASIAT 1.1.2007 - 31.12.2007

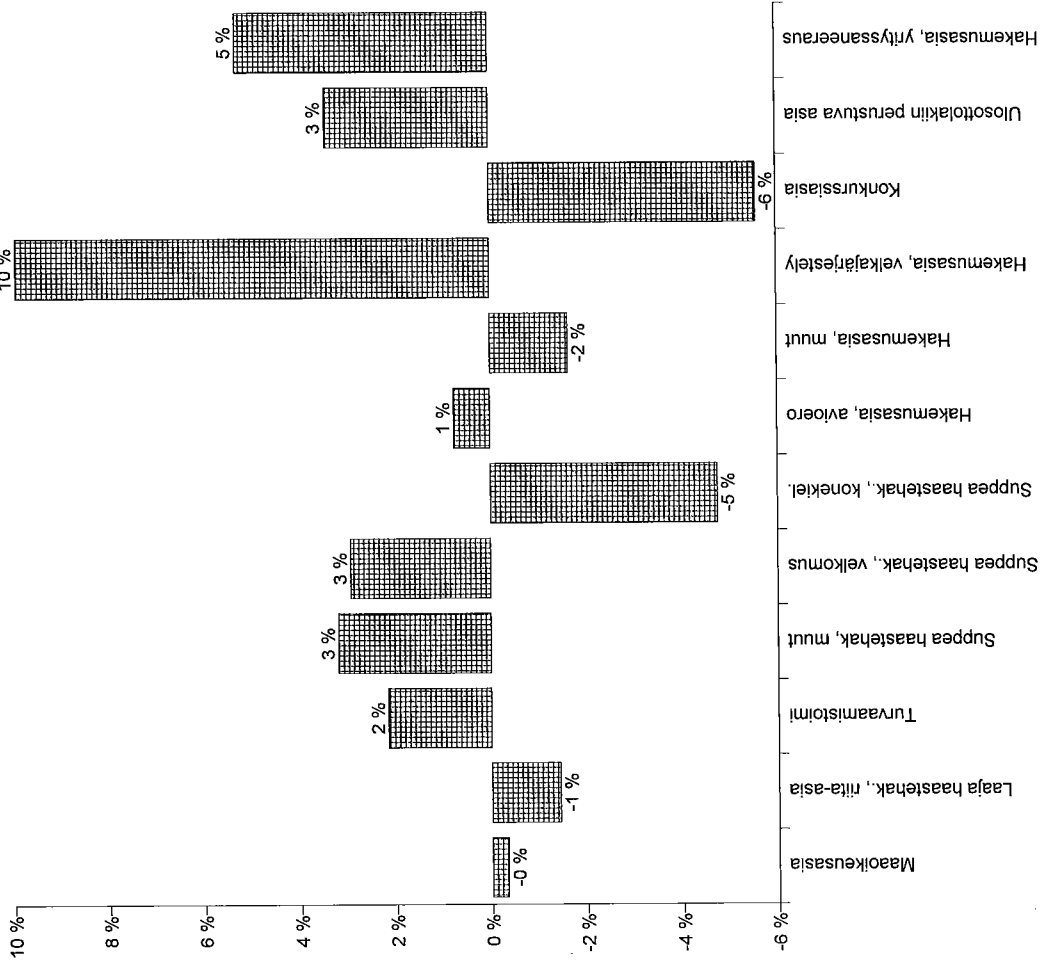
Saapuneiden asioiden muutos edellisestä vuodesta



Saapuneiden ja ratkaistujen erotus suhteessa kokonaismäärään

x = (saapuneet - ratkaistut) / saapuneet

Arvo > 0 = ratkaistua enemmän kuin saapunut, arvo < 0 = ratkaistua vähemmän kuin saapunut



KÄRÄJÄOIKEUKSIIN SAAPUNEET SIVILIASIAT

1.1.2007 - 31.12.2007

14.1.2008

HO kdi *)	YHTEENSÄ	Maoikeusasia	Laaja haastehak, rita-asia	Turvaamistoimi	Suppea haastehak, muut	Suppea haastehak, velkomus	Suppea haastehak, konekiel.	Hakemusasia, avioero	Hakemusasia, muut	Hakemusasia, velkajärjestely	Konkursiasia	Ulosottolakiin perustuva asia	Hakemusasia, yrityssaneeraus
	246107	586	8441	323	437	75363	118098	17853	17213	3805	2633	959	396
KOKO MAA													
703 Forssa-Loimaan KO	3392		92	3		1063	1626	221	272	72	43		
708 Hämeenlinnan KO	3992	85	133	6	11	1242	1823	300	330	34	28		
711 Ikaalisten KO	1862		52	4	2	512	958	115	143	48	28		
733 Lohjan KO	3788		115	10	15	1124	1847	320	232	75	50		
738 Vakka-Suomen KO	1683		42	2	2	733	617	111	135	23	20		
743 Paraisten KO	796		36	2	26	386	165	60	95	8	18		
750 Raaseporin KO	3151		96	3		978	1483	302	205	38	46		
751 Rauman KO	2436		60	2	2	847	1118	188	163	23	33		
755 Salon KO	2841		71	6	6	928	1368	222	176	35	29		
758 Tampereen KO	19139		686	11		5671	9464	1384	1185	421	166	106	45
759 Toijalan KO	2046		48	6	6	601	1073	151	139	22	6		
761 Turun KO	15177	116	534	19	63	4574	7263	1090	998	198	190	84	48
769 Ahvenanmaan KO	1003		50	3		695	44	66	139	4	1	1	
Hovioikeuspiiri	61306	201	2015	69	133	19354	28849	4530	4212	1001	658	191	93
715 Jyväskylän KO	7193		208	6	21	2169	3564	521	449	115	73	48	19
716 Jämsän KO	1455		53	4	1	435	646	153	133	13	17		
718 Kauhajoen KO	1299		34	3	3	376	598	94	125	36	33		
719 Kauhavan KO	1562		36	2	4	491	698	114	163	28	26		
723 Kokkolan KO	2444		70	2	7	696	1223	165	199	39	43		
737 Mustasaaren KO	2525		79	5	3	1022	877	196	266	30	47		
747 Porin KO	7197		193	6	29	2068	3767	494	468	59	67	37	9
757 Seinäjoen KO	3957		114	2		1145	1888	296	315	102	55	29	11
764 Vaasan KO	3625	45	123	4		1104	1655	239	307	33	46	37	32
770 Äänekosken KO	2406		54	4	33	741	1128	158	215	52	21		
Hovioikeuspiiri	33663	45	964	35	101	10247	16044	2430	2640	507	428	151	71
709 Iisalmen KO	2770		58	5		876	1385	167	221	37	21		
713 Joensuun KO	5236		213	2	7	1530	2292	442	579	115	30	21	5
717 Kajaanin KO	2929		80	2	2	934	1283	222	307	54	32	8	5
726 Kuopion KO	8161	79	173	11	2	3160	3420	525	530	124	64	47	26
736 Mikkelin KO	3450	65	78	2		1072	1624	244	246	62	26	25	6
740 Nurmeksen KO	1219		28	1		405	524	76	171	14			

*) Hovioikeuspiirijaotus 1.1.2005 mukaisena. Hovioikeuspiirien koodit: 1= Turku, 2= Vaasa, 3= Itä-Suomi, 4= Helsinki, 5= Kouvolta, 6= Rovaniemi
Siviliasiat.rep / Saapuneet asiat

HO kdi *)	YHTEENSÄ	Maa- oikeus- asia	Laaja haaste- haki, riita- asia	Turva- am- istoi- mi	Suppea haaste- haki, muut	Suppea haaste- haki, velko- mus	Suppea haaste- haki, konek- iel.	Hakemus- asia, avo- ero	Hakemus- asia, muut	Hakemus- asia, velkajär- jestely	Konkurssi- asia	Ulos- otto- lakiin perustu- va asia	Hakemus- asia, yri- tyssane- eraus
KOKO MAA	246107	586	8441	323	437	75363	118098	17853	17213	3805	2633	959	396
744 Pieksämäen KO	1447		37		2	409	686	108	167	19	19		
756 Savonlinnan KO	1813		60	6	3	682	756	115	150	21	20		
767 Varkauden KO	1693		47		4	529	812	109	121	51	20		
Hovioikeuspiiri	28718	144	774	29	20	9597	12782	2008	2492	497	232	101	42
702 Espoon KO	10984		438	19	1	3874	4706	896	710	114	121	75	30
706 Helsingin KO	34404		1948	79	101	8756	18363	2158	2049	261	426	208	55
735 Loviisan KO	879		21	3		238	412	84	72	33	16		
748 Porvoon KO	2685		114	10		810	1209	258	227	19	38		
763 Tuusulan KO	5065		159	6	3	1664	2382	460	256	49	86		
766 Vantaan KO	10663	112	332	1	10	3584	4996	825	531	110	78	65	19
Hovioikeuspiiri	64680	112	3012	118	115	18926	32068	4681	3845	586	765	348	104
705 Heinolan KO	1582		34	3		493	768	125	133	16	10		
707 Hyvinkään KO	3684		127	2	2	1089	1771	334	208	117	34		
712 Imatran KO	1712		29	1	4	571	768	143	154	21	21		
724 Kotkan KO	3403		103	9	1	994	1625	290	240	73	45	22	1
725 Kouvolan KO	4192		141	7	6	1057	2168	349	279	143	42		
729 Lahden KO	9102		266	13	2	2623	4675	712	504	168	77	29	33
731 Lappeenrannan KO	3485		137	7	11	1129	1589	268	219	61	39	14	11
752 Riihimäen KO	3022		101		3	995	1479	242	165	13	24		
Hovioikeuspiiri	30182		938	42	29	8951	14843	2463	1902	612	292	65	45
720 Kemijärven KO	587		11	1	1	190	236	40	86	19	3		
727 Kuusamon KO	1176		33	1	2	309	567	89	126	37	12		
730 Lapin KO	1455		46	2	1	447	685	65	146	52	11		
742 Oulun KO	12761	34	343	10	27	3911	6339	827	862	219	125	41	23
749 Raahen KO	1774		48	1	1	496	947	108	127	31	16		
753 Rovaniemen KO	3966	50	105	7	3	1227	1833	222	276	134	29	62	18
768 Ylivieskan KO	2702		51	2	3	818	1381	178	203	32	34		
771 Kemi-Tornion KO	3137		101	7	1	890	1524	212	296	78	28		
Hovioikeuspiiri	27558	84	738	30	39	8288	13512	1741	2122	602	258	103	41

KÄRÄJÄOIKEUKSIIN SAAPUNEIDEN SIVILIASOIDEN LUKUMÄÄRÄMUUTOS

14.1.2008

1.1.2007 - 31.12.2007 Vertailujakso: 1.1.2006 - 31.12.2006

HO kdi *)	YHTEENSÄ	Maoikeusasia	Laaja haastehak., riita-asia	Turvaamistoimi	Suppea haastehak., muut	Suppea haastehak., velkomus	Suppea haastehak., konekiel.	Hakemusasia, avioero	Hakemusasia, muut	Hakemusasia, velkajärjestely	Konkurssi-asia	Ulosottolakiin perustuva asia	Hakemusasia, yrityssaneeraus
KOKO MAA	38315	50	-142	1	-69	-4225	43255	-137	502	-868	3	-85	30
703 Forssa-Loimaan KC	319		-30	-2	-1	-114	508	-14	-6	-38	16		
708 Hämeenlinnan KO	883	10	18	2	-2	-5	843	5	21	-9	0		
711 Ikaalisten KO	144		-9	2	-6	-143	330	-12	3	-26	5		
733 Lohjan KO	879		1	7	5	8	818	2	46	-12	4		
738 Vaikka-Suomen KO	260		-18	-1	-5	48	266	-27	2	-3	-2		
743 Paraisten KO	76		-19	2	-10	35	57	-3	5	2	7		
750 Raaseporin KO	321		-4	-7	-4	-213	516	48	-5	-21	11		
751 Rauman KO	439		-5	1	-1	13	432	7	-1	-1	-6		
755 Salon KO	579		-8	5	-14	69	629	-38	-54	-14	4		
758 Tampereen KO	4028		-23	0	-5	-19	4058	58	30	-38	-23		
759 Toijalan KO	241		-3	-3	2	-120	374	-1	-4	9	-13		
761 Turun KO	1068	7	-49	-4	10	-741	1751	12	116	-55	38		10
769 Ahvenanmaan KO	8		-15	1		8	30	-20	13	1	-3		
Hovioikeuspiiri	9245	17	-164	3	-31	-1174	10612	17	166	-205	38		14
715 Jyväskylän KO	1229		8	-2	9	-77	1369	2	-21	-31	-12		-2
716 Jämsän KO	237		5	0	-3	-54	241	34	8	-2	8		
718 Kauhajoen KO	165		-6	-4	3	-28	146	9	45	-7	7		
719 Kauhavan KO	62		2	2	-2	-98	188	-1	5	-23	-11		
723 Kokkolan KO	411		-18	-1	2	-49	533	-34	-11	-23	12		
737 Mustasaaren KO	227		11	-1	-2	-136	370	9	-19	-2	-3		
747 Porin KO	1442		-3	0	4	66	1460	-5	-16	-29	-29		-5
757 Seinäjoen KO	772		-5	-2	-2	35	722	24	49	-23	-12		-9
764 Vaasan KO	171	12	12	2	-1	-343	537	-4	-45	-9	16		9
770 Äänekosken KO	380		1	-3	-2	-17	441	-14	-8	-18	0		
Hovioikeuspiiri	5096	12	7	-9	8	-701	6007	20	-13	-167	-24		-7
709 Iisalmen KO	488		7	2		23	505	-7	-19	-21	-2		
713 Joensuun KO	756		50	-3	-6	-160	958	-7	-14	-42	2		-4
717 Kajaanin KO	461		18	0	-9	-90	461	17	70	8	-4		-13
726 Kuopion KO	1458	12	-19	0	-2	58	1378	28	-18	-16	19		-1
736 Mikkelin KO	437	-3	24	-1		-179	568	-4	32	7	-6		-5
740 Nurmeksen KO	153		-8	1		-13	212	-17	10	-29	-3		

*) Hovioikeuspiirijaotus 1.1.2005 mukaisena. Hovioikeuspiirien koodit: 1= Turku, 2= Vaasa, 3= Itä-Suomi, 4= Helsinki, 5= Kouvola, 6= Rovaniemi
Siviliasiat.rep / Saapuneet asiat vertailu

HO kdi y)	YHTEENSÄ	Maaoloikeusasia	Laaja haastehak., riita-asia	Turvaamistoimi	Suppea haastehak., muut	Suppea haastehak., velkomus	Suppea haastehak., konekiel.	Hakemusasia, avioero	Hakemusasia, muut	Hakemusasia, velkajärjestely	Konkurssiasia	Ulosottolakiin perustuva asia	Hakemusasia, yrityssaneeraus
KOKO MAA	38315	50	-142	1	-69	-4225	43255	-137	502	-868	3	-85	30
744 Pieksämäen KO	228		0	-2	-47	257		12	26	-25	9		
756 Savonlinnan KO	108		-14	1	-1	163		-20	-25	-4	8		
767 Varkauden KO	308		8	-6	3	324		-23	2	4	2		
Hovioikeuspiiri	4337	9	66	-8	-25	-406	4826	-21	64	-118	25	-21	6
702 Espoon KO	2309		-2	1	0	560	1823	-33	20	-65	5	-10	10
706 Helsingin KO	4189		1	7	-5	-1187	5321	-196	260	-62	-17	34	13
735 Loviisan KO	118		-1	3	-47	148		-2	10	0	7		
748 Porvoon KO	475		-18	5	-28	494		-4	34	-10	5		
763 Tuusulan KO	1016		28	0	-40	901		59	56	13	5		
766 Vantaan KO	1861	14	-6	-5	-14	1997		-16	-10	-48	-26	-18	-2
Hovioikeuspiiri	9948	14	2	11	-19	-756	10684	-192	370	-172	-21	6	21
705 Heinolan KO	241		-19	-1	-50	307		22	0	-10	-7		
707 Hyvinkään KO	771		11	-3	-20	785		-3	-4	16	-10		
712 Imatran KO	141		-18	0	-55	236		5	-11	-15	0		
724 Kotkan KO	739		20	5	-5	740		-31	29	-14	-10	11	-5
725 Kouvolan KO	1106		36	5	-33	1103		20	-2	-20	0		
729 Lahden KO	1247		-20	1	-2	-380	1780	3	-52	-54	-18	-5	-6
731 Lappeenrannan KO	432		18	7	10	-105	559	-15	-40	-4	2	2	-2
752 Riihimäen KO	620		42	-3	-1	41	542	33	-21	-12	-1		
Hovioikeuspiiri	5297		70	11	0	-607	6052	34	-101	-113	-44	8	-13
720 Kemijärven KO	-69		-1	-1	1	-73	-9	1	-1	12	2		
727 Kuusamon KO	118		-8	-2	1	-57	174	-3	7	3	3		
730 Lapin KO	148		-10	2	-1	-28	215	-5	0	-27	2		
742 Oulun KO	2381	-9	-52	-1	5	-41	2426	-12	85	-36	4	2	10
749 Raahen KO	422		16	-3	1	63	355	-4	-4	-6	4		
753 Rovaniemen KO	775	7	-25	-2	-3	60	706	35	-34	19	8	5	-1
768 Ylivieskan KO	393		1	1	-7	-109	539	9	-23	-26	8		
771 Kemi-Tornion KO	164		-44	-1	1	-396	668	-16	-14	-32	-2		
Hovioikeuspiiri	4332	-2	-123	-7	-2	-581	5074	5	16	-93	29	7	9

KÄRÄJÄOIKEUKSIIN SAAPUNEIDEN SIVILIASOIDEN PROSENTTIMUUTOS

14.1.2008

1.1.2007 - 31.12.2007 Vertailujakso: 1.1.2006 - 31.12.2006

HO kdi *)	YHTEENSÄ	Maoikeusasia	Laaja haastehak, rita-asia	Turvaamistoimi	Suppea haastehak, muut	Suppea haastehak, velkomus	Suppea haastehak, konekiel.	Hakemusasia, avioero	Hakemusasia, muut	Hakemusasia, velkajärjestely	Konkurssiasia	Ulosottojakin perustuva asia	Hakemusasia, yrityssaneeraus
KOKO MAA	18,44 %	9 %	-2 %	0 %	-14 %	-5 %	58 %	-1 %	3 %	-19 %	0 %	-8 %	8 %
703 Forssa-Loimaan KO	10,38 %		-25 %	-40 %	-100 %	-10 %	45 %	-6 %	-2 %	-35 %	59 %		
708 Hämeenlinnan KO	28,40 %	13 %	16 %	50 %	-15 %	-0 %	86 %	2 %	7 %	-21 %	0 %		
711 Ikaalisten KO	8,38 %		-15 %	100 %	-75 %	-22 %	53 %	-9 %	2 %	-35 %	22 %		
733 Lohjan KO	30,22 %		1 %	233 %	50 %	1 %	79 %	1 %	25 %	-14 %	9 %		
738 Vakka-Suomen KO	18,27 %		-30 %	-100 %	-71 %	7 %	76 %	-20 %	2 %	-12 %	-9 %		
743 Paraisten KO	10,56 %		-35 %	-100 %	-28 %	10 %	53 %	-5 %	6 %	33 %	64 %		
750 Raaseporin KO	11,34 %		-4 %	-70 %	-100 %	-18 %	53 %	19 %	-2 %	-36 %	31 %		
751 Rauman KO	21,98 %		-8 %	100 %	-33 %	2 %	63 %	4 %	-1 %	-4 %	-15 %		
755 Salon KO	25,60 %		-10 %	500 %	-70 %	8 %	85 %	-15 %	-23 %	-29 %	16 %		
758 Tampereen KO	26,66 %		-3 %	0 %	-100 %	-0 %	75 %	4 %	3 %	-8 %	-12 %		10 %
759 Toijalan KO	13,35 %		-6 %	-100 %	50 %	-17 %	54 %	-1 %	-3 %	69 %	-68 %		
761 Turun KO	7,57 %	6 %	-8 %	-17 %	19 %	-14 %	32 %	1 %	13 %	-22 %	25 %		26 %
769 Ahvenanmaan KO	0,80 %		-23 %	50 %		1 %	214 %	-23 %	10 %	33 %	-75 %		
Hovioikeuspiiri	17,76 %	9 %	-8 %	5 %	-19 %	-6 %	58 %	0 %	4 %	-17 %	6 %		18 %
715 Jyväskylän KO	20,61 %		4 %	-25 %	75 %	-3 %	62 %	0 %	-4 %	-21 %	-14 %		-10 %
716 Jämsän KO	19,46 %		10 %	0 %	-75 %	-11 %	60 %	29 %	6 %	-13 %	89 %		
718 Kauhajoen KO	14,55 %		-15 %	-100 %	-100 %	-7 %	32 %	11 %	56 %	-16 %	27 %		
719 Kauhavan KO	4,13 %		6 %	-100 %	-33 %	-17 %	37 %	-1 %	3 %	-45 %	-30 %		
723 Kokkolan KO	20,22 %		-20 %	-33 %	40 %	-7 %	77 %	-17 %	-5 %	-37 %	39 %		
737 Mustasaaren KO	9,88 %		16 %	-17 %	-40 %	-12 %	73 %	5 %	-7 %	-6 %	-6 %		
747 Porin KO	25,06 %		-2 %	0 %	16 %	3 %	63 %	-1 %	-3 %	-33 %	-30 %		-36 %
757 Seinäjoen KO	24,24 %		-4 %	-50 %	-100 %	3 %	62 %	9 %	18 %	-18 %	-18 %		-45 %
764 Vaasan KO	4,95 %	36 %	11 %	100 %	-100 %	-24 %	48 %	-2 %	-13 %	-21 %	53 %		39 %
770 Äänekosken KO	18,76 %		2 %	-43 %	-6 %	-2 %	64 %	-8 %	-4 %	-26 %	0 %		
Hovioikeuspiiri	17,84 %	36 %	1 %	-20 %	9 %	-6 %	60 %	1 %	-0 %	-25 %	-5 %		-9 %
709 Iisalmen KO	21,38 %		14 %	67 %		3 %	57 %	-4 %	-8 %	-36 %	-9 %		-44 %
713 Joensuun KO	16,87 %		31 %	-60 %	-46 %	-9 %	72 %	-2 %	-2 %	-27 %	7 %		-72 %
717 Kajaanin KO	18,68 %		29 %	0 %	-82 %	-9 %	56 %	8 %	30 %	17 %	-11 %		271 %
726 Kuopion KO	21,75 %	18 %	-10 %	0 %	-50 %	2 %	67 %	6 %	-3 %	-11 %	42 %		200 %
736 Mikkelin KO	14,50 %	-4 %	44 %	-33 %		-14 %	54 %	-2 %	15 %	13 %	-19 %		
740 Nurmeksen KO	14,35 %		-22 %	-100 %		-3 %	68 %	-18 %	6 %	-67 %	-100 %		

*) Hovioikeuspiirijaoitus 1.1.2005 mukaisena. Hovioikeuspiirien koodit: 1= Turku, 2= Vaasa, 3= Itä-Suomi, 4= Helsinki, 5= Kouvolta, 6= Rovaniemi
Sivilliasiat.rep / Saapuneet asiat vertailu (%)

HO kdi *)	YHTEENSÄ	Maa- oikeusasia	Laaja haastehak, riita-asia	Turvaamistoimi	Suppea haastehak, muut	Suppea haastehak, velkomus	Suppea haastehak, konekiel.	Hakemusasia, avioero	Hakemusasia, muut	Hakemusasia, velkajärjestely	Konkurssi- asia	Ulosottolakiin perustuva asia	Hakemusasia, yrityssaneeraus
KOKO MAA	18,44 %	9 %	-2 %	0 %	-14 %	-5 %	58 %	-1 %	3 %	-19 %	0 %	-8 %	8 %
744 Pieksämäen KO	18,70 %		0 %	-100 %	-50 %	-10 %	60 %	13 %	18 %	-57 %	90 %		
756 Savonlinnan KO	6,33 %		-19 %	20 %	0 %	-0 %	27 %	-15 %	-14 %	-16 %	67 %		
767 Varkauden KO	22,24 %		21 %	-100 %	-60 %	1 %	66 %	-17 %	2 %	9 %	11 %		
Hovioikeuspiiri	18,08 %	7 %	9 %	-22 %	-56 %	-4 %	61 %	-1 %	3 %	-19 %	12 %	-17 %	17 %
702 Espoon KO	26,62 %		-0 %	6 %	0 %	17 %	63 %	-4 %	3 %	-36 %	4 %	-12 %	50 %
706 Helsingin KO	13,79 %		0 %	10 %	-5 %	-12 %	41 %	-8 %	15 %	-19 %	-4 %	20 %	31 %
735 Loviisan KO	15,51 %		-5 %	-100 %	-16 %	-16 %	56 %	-2 %	16 %	0 %	78 %		
748 Porvoon KO	21,49 %		-14 %	100 %	-100 %	-3 %	69 %	-2 %	18 %	-34 %	15 %		
763 Tuusulan KO	25,09 %		21 %	0 %	-67 %	-2 %	61 %	15 %	28 %	36 %	6 %		
766 Vantaan KO	21,14 %	14 %	-2 %	-83 %	-33 %	-0 %	67 %	-2 %	-2 %	-30 %	-25 %	-22 %	-10 %
Hovioikeuspiiri	18,18 %	14 %	0 %	10 %	-14 %	-4 %	50 %	-4 %	11 %	-23 %	-3 %	2 %	25 %
705 Heinolan KO	17,97 %		-36 %	-25 %	-100 %	-9 %	67 %	21 %	0 %	-38 %	-41 %		
707 Hyvinkään KO	26,47 %		9 %	-60 %	-33 %	-2 %	80 %	-1 %	-2 %	16 %	-23 %		
712 Imatran KO	8,98 %		-38 %	0 %	-20 %	-9 %	44 %	4 %	-7 %	-42 %	0 %		
724 Kotkan KO	27,74 %		24 %	125 %	-50 %	-1 %	84 %	-10 %	14 %	-16 %	-18 %	100 %	-83 %
725 Kouvolan KO	35,84 %		34 %	250 %	-33 %	-3 %	104 %	6 %	-1 %	-12 %	0 %		
729 Lahden KO	15,88 %		-7 %	8 %	-50 %	-13 %	61 %	0 %	-9 %	-24 %	-19 %	-15 %	-15 %
731 Lappeenrannan KO	14,15 %		15 %	-100 %	1000 %	-9 %	54 %	-5 %	-15 %	-6 %	5 %	17 %	-15 %
752 Riihimäen KO	25,81 %		71 %	-100 %	-25 %	4 %	58 %	16 %	-11 %	-48 %	-4 %		
Hovioikeuspiiri	21,29 %		8 %	35 %	0 %	-6 %	69 %	1 %	-5 %	-16 %	-13 %	14 %	-22 %
720 Kemijärven KO	-10,52 %		-8 %	-50 %	-100 %	-28 %	-4 %	3 %	-1 %	171 %	200 %		
727 Kuusamon KO	11,15 %		-20 %	-67 %	100 %	-16 %	44 %	-3 %	6 %	9 %	33 %		
730 Lapin KO	11,32 %		-18 %	-100 %	-50 %	-6 %	46 %	-7 %	0 %	-34 %	22 %		
742 Oulun KO	22,94 %	-21 %	-13 %	-9 %	23 %	-1 %	62 %	-1 %	11 %	-14 %	3 %	5 %	77 %
749 Raahen KO	31,21 %		50 %	-100 %	-100 %	15 %	60 %	-4 %	-3 %	-16 %	33 %		
753 Rovaniemen KO	24,29 %	16 %	-19 %	-22 %	-50 %	5 %	63 %	19 %	-11 %	17 %	38 %	9 %	-5 %
768 Ylivieskan KO	17,02 %		2 %	100 %	-70 %	-12 %	64 %	5 %	-10 %	-45 %	31 %		
771 Kemi-Tornion KO	5,52 %		-30 %	-13 %	-100 %	-31 %	78 %	-7 %	-5 %	-29 %	-7 %		
Hovioikeuspiiri	18,65 %	-2 %	-14 %	-19 %	-5 %	-7 %	60 %	0 %	1 %	-13 %	13 %	7 %	28 %

KÄRÄJÄOIKEUKSISSA RATKAISTUT SIVILIASIAT

1.1.2007 - 31.12.2007

14.1.2008

HO kdi	YHTEENSÄ	Maaoloikeusasia	Laaja haastehak, riitä-asia	Turvaamistoiimi	Suppea haastehak, muut	Suppea haastehak, velkomus	Suppea haastehak, konekiel.	Hakemusasia, avioero	Hakemusasia, muut	Hakemusasia, velkajärjestely	Konkurssiasia	Ulosottolakiin perustuva asia	Hakemusasia, yritysaneeraus
	242759	584	8319	330	451	77583	112494	17990	16930	4183	2486	992	417
703 Forssa-Loimaan KC	3333		113	2	1	1080	1492	237	276	89	43		
708 Hämeenlinnan KO	3913	91	116	5	10	1204	1807	302	317	31	30		
711 Ikaalisten KO	1879		60	3	2	550	937	123	130	45	29		
733 Lohjan KO	3841		133	9	14	1159	1870	301	227	79	49		
738 Vakka-Suomen KO	1652		41		5	724	579	120	136	28	19		
743 Paraisten KO	735		42	2	26	357	136	65	88	7	12		
750 Raaseporin KO	3176		99	4		985	1524	265	209	52	38		
751 Rauman KO	2394		59	1	3	851	1077	196	156	21	30		
755 Salon KO	2896		113	7	9	1004	1290	225	176	44	28		
758 Tampereen KO	18550		675	8		5729	8860	1388	1130	422	163	129	46
759 Toijalan KO	2052		45	1	6	633	1050	148	137	24	8		
761 Turun KO	15688	108	520	23	67	5039	7316	1121	974	219	173	76	52
769 Ahvenanmaan KO	1013		59	4		709	36	69	128	4		4	
Hovioikeuspiiri	61122	199	2075	69	143	20024	27974	4560	4084	1065	622	209	98
715 Jyväskylän KO	7134		191	7	20	2240	3457	530	427	115	69	54	24
716 Jämsän KO	1395		49	3	2	438	618	122	137	10	16		
718 Kauhajoen KO	1264		28	1	2	403	559	85	123	31	32		
719 Kauhavan KO	1609		38	1	5	529	697	118	161	33	27		
723 Kokkolan KO	2325		63	2	5	691	1105	191	186	42	40		
737 Mustasaaren KO	2474		80	7	3	1021	822	202	273	31	35		
747 Porin KO	6864		188	6	30	2101	3397	475	465	85	70	35	12
757 Seinäjoen KO	3878		118	3		1157	1809	284	294	103	52	36	22
764 Vaasan KO	3656	46	101	3		1193	1612	240	313	37	38	43	30
770 Äänekosken KO	2359		49	7	29	777	1025	175	204	75	18		
Hovioikeuspiiri	32958	46	905	40	96	10550	15101	2422	2583	562	397	168	88
709 Iisalmen KO	2761		60	4		891	1335	173	225	51	22		
713 Joensuun KO	5096		179	2	7	1575	2100	445	590	128	30	35	5
717 Kajaanin KO	2931		71	3	2	981	1261	210	301	54	26	7	15
726 Kuopion KO	7945	54	168	12	1	3174	3260	491	540	134	53	39	19
736 Mikkelin KO	3425	71	54	2		1119	1575	235	240	61	32	30	6
740 Nurmeksen KO	1252		39	1		418	510	84	170	30			
744 Pieksämäen KO	1407		28		4	424	644	102	164	19	22		

HO kdi	YHTEENSÄ	Maa- oikeusasia	Laaja haastehak, riita- asia	Turvaamistoimi	Suppea haastehak, muut	Suppea haastehak, velkomus	Suppea haastehak, konektiel.	Hakemusasia, avioero	Hakemusasia, muut	Hakemusasia, velkajärjestely	Konkurssi- asia	Ulosottolakiin perustuva asia	Hakemusasia, yrityssaneeraus
	KOKO MAA	584	8319	330	451	77583	112494	17990	16930	4183	2486	992	417
	756 Savonlinnan KO		61	5	3	676	721	115	143	23	22		
	767 Varkauden KO		50		4	532	767	121	110	36	23		
3	Hovioikeuspiiri	125	710	29	21	9790	12173	1976	2483	536	230	111	45
4	702 Espoon KO		428	23	2	3801	4393	892	700	168	114	66	26
	706 Helsingin KO		1967	80	100	9298	17321	2295	1962	281	368	204	51
	735 Loviisan KO		18	3		282	407	84	65	28	15		
	748 Porvoon KO		120	10		823	1109	261	228	21	29		
	763 Tuusulan KO		127	7	5	1630	2173	437	229	35	76		
	766 Vantaan KO	116	296	2	10	3640	4844	846	524	130	86	52	23
4	Hovioikeuspiiri	116	2956	125	117	19474	30247	4815	3708	663	688	322	100
5	705 Heinolan KO		40	2		482	707	110	127	18	11		
	707 Hyvinkään KO		137	2	2	1075	1653	326	201	124	35		
	712 Imatran KO		31	1	5	579	746	135	160	27	27		
	724 Kotkan KO		99	8	2	1019	1529	321	243	84	54	23	3
	725 Kouvolan KO		109	5	6	1029	1958	348	276	161	41		
	729 Lahden KO		255	14	2	2732	4654	771	512	191	77	40	33
	731 Lappeenrannan KO		112	6	8	1156	1488	283	210	68	39	13	10
	752 Riihimäen KO		90	4	4	1014	1440	213	180	19	29		
5	Hovioikeuspiiri		873	38	29	9086	14175	2507	1909	692	313	76	46
6	720 Kemijärven KO		14	1	1	195	246	38	89	10	4		
	727 Kuusamon KO		37	1	2	341	553	95	138	36	10		
	730 Lapin KO		49	2	1	463	684	71	148	78	12		
	742 Oulun KO	46	335	11	31	4033	5971	804	868	234	111	47	21
	749 Raahen KO		31	1	1	474	854	117	124	32	17		
	753 Rovaniemen KO	52	133	8	5	1279	1737	193	280	133	20	59	19
	768 Ylivieskan KO		54	1	3	892	1383	178	209	53	31		
	771 Kemi-Tornion KO		147	5	1	962	1396	214	307	89	31		
6	Hovioikeuspiiri	98	800	29	45	8659	12824	1710	2163	665	236	106	40

KÄRÄJÄOIKEUKSISSA RATKAISTUJEN JA KÄRÄJÄOIKEUKSIIN SAAPUNEIDEN SIVILIASIOIDEN EROTUS

14.1.2008

1.1.2007 - 31.12.2007

HO kdi (*)	YHTEENSÄ	Maa-oikeusasia	Laaja haastehak, riittä-asia	Turvaamistoimi	Suppea haastehak, muut	Suppea haastehak, valkomus	Suppea haastehak, konekiel.	Hakemusasia, avioero	Hakemusasia, muut	Hakemusasia, velkajärjestely	Konkurssi- asia	Ulosotto- lakiin perustuva asia	Hakemusasia, yrityssaneeraus
KOKO MAA	-3348	-2	-122	7	14	2220	-5604	137	-283	378	-147	33	21
703 Forssa-Loimaan KC	-59		21	-1	1	17	-134	16	4	17	0		
708 Hämeenlinnan KO	-79	6	-17	-1	-1	-38	-16	2	-13	-3	2		
711 Ikaalisten KO	17		8	-1	0	38	-21	8	-13	-3	1		
733 Lohjan KO	53		18	-1	-1	35	23	-19	-5	4	-1		
738 Vakka-Suomen KO	-31		-1		3	-9	-38	9	1	5	-1		
743 Paraisten KO	-61		6	0	0	-29	-29	5	-7	-1	-6		
750 Raaseporin KO	25		3	1	1	7	41	-37	4	14	-8		
751 Rauman KO	-42		-1	-1	1	4	-41	8	-7	-2	-3		
755 Salon KO	55		42	1	3	76	-78	3	0	9	-1		
758 Tampereen KO	-589		-11	-3		58	-604	4	-55	1	-3	23	1
759 Toijalan KO	6		-3	1	0	32	-23	-3	-2	2	2		
761 Turun KO	511	-8	-14	4	4	465	53	31	-24	21	-17	-8	4
769 Ahvenanmaan KO	10		9	1		14	-8	3	-11	0	-1	3	
Hovi-oikeuspiiri	-184	-2	60	0	10	670	-875	30	-128	64	-36	18	5
715 Jyväskylän KO	-59		-17	1	-1	71	-107	9	-22	0	-4	6	5
716 Jämsän KO	-60		-4	-1	1	3	-28	-31	4	-3	-1		
718 Kauhajoen KO	-35		-6	1	-1	27	-39	-9	-2	-5	-1		
719 Kauhavan KO	47		2	-1	1	38	-1	4	-2	5	1		
723 Kokkolan KO	-119		-7	0	-2	-5	-118	26	-13	3	-3		
737 Mustasaaren KO	-51		1	2	0	-1	-55	6	7	1	-12		
747 Porin KO	-333		-5	0	1	33	-370	-19	-3	26	3	-2	3
757 Seinäjoen KO	-79		4	1		12	-79	-12	-21	1	-3	7	11
764 Vaasan KO	31	1	-22	-1		89	-43	1	6	4	-8	6	-2
770 Äänekosken KO	-47		-5	3	-4	36	-103	17	-11	23	-3		
Hovi-oikeuspiiri	-705	1	-59	5	-5	303	-943	-8	-57	55	-31	17	17
709 Iisalmen KO	-9		2	-1		15	-50	6	4	14	1		
713 Joensuun KO	-140		-34	0	0	45	-192	3	11	13	0	14	0
717 Kajaanin KO	2		-9	1	0	47	-22	-12	-6	0	-6	-1	10
726 Kuopion KO	-216	-25	-5	1	-1	14	-160	-34	10	10	-11	-8	-7
736 Mikkelin KO	-25	6	-24	0		47	-49	-9	-6	-1	6	5	0
740 Nurmeksen KO	33		11	0		13	-14	8	-1	16			

*) Hovi-oikeuspiirijaotus 1.1.2005 mukaisena. Hovi-oikeuspiirien koodit: 1= Turku, 2= Vaasa, 3= Itä-Suomi, 4= Helsinki, 5= Kouvola, 6= Rovaniemi
Siviliasiat.rep / Ratkaistut vertailu Saapuneet

HO kdi *)	YHTEENSÄ	Maa- oikeus- asia	Laaja haastehak, riita- asia	Turvaamistoimi	Suppea haastehak, muut	Suppea haastehak, velkomus	Suppea haastehak, konekiel.	Hakemusasia, avioero	Hakemusasia, muut	Hakemusasia, velkajärjestely	Konkurssiasia	Ulosottolakiin perustuva asia	Hakemusasia, yrityssaneeraus
KOKO MAA	-3348	-2	-122	7	14	2220	-5604	137	-283	378	-147	33	21
744 Pielksmäen KO	-40		-9		2	15	-42	-6	-3	0	3		
756 Savonlinnan KO	-44		1	-1	0	-6	-35	0	-7	2	2		
767 Varkauden KO	-50		3		0	3	-45	12	-11	-15	3		
Hovioikeuspiiri	-489	-19	-64	0	1	193	-609	-32	-9	39	-2	10	3
702 Espoon KO	-371		-10	4	1	-73	-313	-4	-10	54	-7	-9	-4
706 Helsingin KO	-477		19	1	-1	542	-1042	137	-87	20	-58	-4	-4
735 Loviisan KO	23		-3	0		44	-5	0	-7	-5	-1		
748 Porvoon KO	-84		6	0		13	-100	3	1	2	-9		
763 Tuusulan KO	-346		-32	1	2	-34	-209	-23	-27	-14	-10		
766 Vantaan KO	-94	4	-36	1	0	56	-152	21	-7	20	8	-13	4
Hovioikeuspiiri	-1349	4	-66	7	2	548	-1821	134	-137	77	-77	-26	-4
705 Heinolan KO	-85		6	-1		-11	-61	-15	-6	2	1		
707 Hyvinkään KO	-129		10	0	0	-14	-118	-8	-7	7	1		
712 Inatran KO	-1		2	0	1	8	-22	-8	6	6	6		
724 Kotkan KO	-18		-4	-1	1	25	-96	31	3	11	9	1	2
725 Kouvolan KO	-259		-32	-2	0	-28	-210	-1	-3	18	-1		
729 Lahden KO	179		-11	1	0	109	-21	59	8	23	0	11	0
731 Lappeenrannan KO	-92		-25	-1	-3	27	-101	15	-9	7	0	-1	-1
752 Riihimäen KO	-33		-11		1	19	-39	-29	15	6	5		
Hovioikeuspiiri	-438		-65	-4	0	135	-668	44	7	80	21	11	1
720 Kemijärven KO	11		3	0	0	5	10	-2	3	-9	1		
727 Kuusamon KO	37		4	0	0	32	-14	6	12	-1	-2		
730 Lapin KO	53		3	0	0	16	-1	6	2	26	1		
742 Oulun KO	-249	12	-8	1	4	122	-368	-23	6	15	-14	6	-2
749 Raahen KO	-124		-17		0	-22	-93	9	-3	1	1		
753 Rovaniemen KO	-48	2	28	1	2	52	-96	-29	4	-1	-9	-3	1
768 Ylivieskan KO	102		3	-1	0	74	2	0	6	21	-3		
771 Kemi-Tornion KO	35		46	-2	0	92	-128	2	11	11	3		
Hovioikeuspiiri	-183	14	62	-1	6	371	-688	-31	41	63	-22	3	-1

*) Hovioikeuspiirijaotus 1.1.2005 mukaisena. Hovioikeuspiirien koodit: 1= Turku, 2= Vaasa, 3= Itä-Suomi, 4= Helsinki, 5= Kouvola, 6= Rovaniemi
Sivilliasiain rep / Ratkaistut vertailu Saapuneet

KÄRÄJÄOIKEUKSISSA VIREILLÄ OLEVAT SIVILIASIAT

14.1.2008

31.12.2007

HO kdi	YHTEENSÄ	Maaoloikeusasia	Laaja haastehak., riita-asia	Turvaamistoimi	Suppea haastehak., muut	Suppea haastehak., velkomus	Suppea haastehak., konekiel.	Hakemusasia, avioero	Hakemusasia, muut	Hakemusasia, velkajärjestely	Konkurssi- asia	Ulosottolakiin perustuva asia	Hakemusasia, yrittäjäneuvos
KOKO MAA	55393	334	5577	71	67	11842	19026	11951	3154	1574	1278	317	202
703 Forssa-Loimaan KO	767		48	2		221	266	141	51	25	13		
708 Hämeenlinnan KO	847	52	74	1	3	226	210	193	67	10	11		
711 Ikaalisten KO	401		29	1		77	146	74	34	30	10		
733 Lohjan KO	610		47	3	3	114	120	218	51	32	22		
738 Vakka-Suomen KO	367		28			108	112	84	16	8	11		
743 Paraiten KO	232		30		7	76	40	44	20	4	11		
750 Raaseporin KO	801		82	3		173	236	220	43	27	17		
751 Rauman KO	463		31	1		112	142	127	26	8	16		
755 Salon KO	616		83	1		132	175	152	38	22	13		
758 Tampereen KO	3923		356	5		756	1410	890	242	138	75	24	27
759 Toijalan KO	336		28			57	114	97	27	7	6		
761 Turun KO	3502	57	348	5	3	679	1232	719	182	64	125	55	33
769 Ahvenanmaan KO	207		21			98	10	47	28	1	1	1	
Hovioikeuspiiri	13072	109	1205	22	16	2829	4213	3006	825	376	331	80	60
715 Jyväskylän KO	1489		129		2	329	463	341	103	62	36	13	11
716 Jämsän KO	275		27	1		55	59	104	19	5	5		
718 Kauhajoen KO	240		21		1	41	71	66	15	16	9		
719 Kauhavan KO	276		16	1		60	68	75	31	12	13		
723 Kokkolan KO	602		49	1	2	136	234	110	39	14	17		
737 Mustasaaren KO	552		57	2	2	169	110	126	48	13	25		
747 Porin KO	1565		115		4	300	667	347	65	20	31	11	5
757 Seinäjoen KO	893		71			202	295	182	57	42	32	9	3
764 Vaasan KO	857	18	80	1		219	274	159	53	10	20	12	11
770 Äänekosken KO	538		40	1	5	116	214	99	35	20	8		
Hovioikeuspiiri	2	18	605	7	16	1627	2455	1609	465	214	196	45	30
709 Iisalmen KO	558		35	1		153	197	111	29	22	10		
713 Joensuun KO	1187		91		2	266	410	294	46	56	11	9	2
717 Kajaanin KO	485		40		1	91	124	155	32	15	19	2	6
726 Kuopion KO	1631	67	130	2	1	437	402	377	97	58	27	20	13
736 Mikkelin KO	578	27	56			95	147	172	40	29	9	2	1
740 Nurmeksen KO	173		10			30	56	50	22	5			

*) Hovioikeuspiirijaotus 1.1.2005 mukaisena. Hovioikeuspiirien koodit: 1= Turku, 2= Vaasa, 3= Itä-Suomi, 4= Helsinki, 5= Kouvola, 6= Rovaniemi
Siviliasiat.rep / Vireillä olevat asiat

HO kdi	YHTEENSÄ	Maa- oikeusasia	Laaja haastehak- rita-asia	Turvaamistoimi	Suppea haastehak, muut	Suppea haastehak, velkomus	Suppea haastehak, konetiel.	Hakemusasia, avoiero	Hakemusasia, muut	Hakemusasia, valkajärjestely	Konkurssiasia	Ulosottolakiin perustuva asia	Hakemusasia, yrityssaneeraus
	55393	334	5577	71	67	11842	19026	11951	3154	1574	1278	317	202
KOKO MAA													
744 Piekämäen KO	296		34			71	87	64	18	18	4		
756 Savonlinnan KO	351		55	2		83	83	82	28	12	6		
767 Varkauden KO	365		29			75	133	72	23	27	6		
Hovioikeuspiiri	5624	94	480	5	4	1301	1639	1377	335	242	92	33	22
702 Espoon KO	2894		397	5		649	922	626	135	41	66	39	14
706 Helsingin KO	10067		1445	6	20	1905	4315	1480	464	99	264	50	19
735 Loviisan KO	255		20			46	68	60	22	28	11		
748 Porvoon KO	646		90	3		118	197	169	37	13	19		
763 Tuusulan KO	1201		102	1	1	267	402	301	66	24	38		
766 Vantaan KO	2292	52	224	1	2	526	694	559	117	43	43	23	8
Hovioikeuspiiri	17355	52	2278	15	23	3511	6598	3195	841	248	441	112	41
705 Heinolan KO	377		19	1		101	133	85	20	10	8		
707 Hyvinkään KO	968		93	1		239	296	226	52	48	13		
712 Imatran KO	277		13			64	75	94	22	5	4		
724 Kotkan KO	660		58	3		126	224	177	33	18	18	1	2
725 Kouvolan KO	874		72	2		153	323	220	34	51	19		
729 Lahden KO	1506		107	2		260	561	399	82	48	29	2	16
731 Lappeenrannan KO	693		64	1	3	137	231	174	33	25	14	4	7
752 Riihimäen KO	629		40			150	239	162	27	4	7		
Hovioikeuspiiri	5984		466	10	3	1230	2082	1537	303	209	112	7	25
720 Kemijärven KO	99		12			20	20	27	8	12			
727 Kuusamon KO	217		22	1		35	62	61	14	17	5		
730 Lapin KO	242		32			55	61	42	22	27	3		
742 Oulun KO	3048	20	266	4	4	723	1035	617	193	99	58	13	16
749 Raahen KO	519		39	2		122	237	76	20	19	4		
753 Rovaniemen KO	856	41	65	1		163	272	156	41	67	15	27	8
768 Ylivieskan KO	475		37	1	1	115	141	111	41	15	13		
771 Kemi-Tornion KO	615		70	3		111	211	137	46	29	8		
Hovioikeuspiiri	6071	61	543	12	5	1344	2039	1227	385	285	106	40	24

KÄRÄJÄOIKEUKSISSA AIKAJAKSON LOPUSSA VIREILLÄ OLEVAT SIVILIASIAT SUHTESSA AIKAJAKSON AIKANA SAAPUNEET

14.1.2008

1.1.2007 - 31.12.2007

HO kdi	YHTEENSÄ	Maaoikeusasia	Laaja haastehak., riita-asia	Turvaamistoimi	Suppea haastehak., muut	Suppea haastehak., velkomus	Suppea haastehak., konekiel.	Hakemusasia, avioero	Hakemusasia, muut	Hakemusasia, velkajärjestely	Konkurssiasia	Ulosottolakiin perustuva asia	Hakemusasia, yrityssaneeraus
	23 %	57 %	66 %	22 %	15 %	16 %	16 %	67 %	18 %	41 %	49 %	33 %	51 %
703 Forssa-Loimaan KC 1	23 %		52 %	67 %		21 %	16 %	64 %	19 %	35 %	30 %		
708 Hämeenlinnan KO	21 %	61 %	56 %	17 %	27 %	18 %	12 %	64 %	20 %	29 %	39 %		
711 Ikaalisten KO	22 %		56 %	25 %		15 %	15 %	64 %	24 %	63 %	36 %		
733 Lohjan KO	16 %		41 %	30 %	20 %	10 %	6 %	68 %	22 %	43 %	44 %		
738 Vakka-Suomen KO	22 %		67 %			15 %	18 %	76 %	12 %	35 %	55 %		
743 Paraiten KO	29 %		83 %		27 %	20 %	24 %	73 %	21 %	50 %	61 %		
750 Raaseporin KO	25 %		85 %	100 %		18 %	16 %	73 %	21 %	71 %	37 %		
751 Rauman KO	19 %		52 %	50 %		13 %	13 %	68 %	16 %	35 %	48 %		
755 Salon KO	22 %		117 %	17 %	14 %	14 %	13 %	68 %	22 %	63 %	45 %		
758 Tampereen KO	20 %		52 %	45 %		13 %	15 %	64 %	20 %	33 %	45 %	23 %	60 %
759 Toijalan KO	16 %		58 %			9 %	11 %	64 %	19 %	32 %	100 %		
761 Turun KO	23 %	49 %	65 %	26 %	5 %	15 %	17 %	66 %	18 %	32 %	66 %	65 %	69 %
769 Ahvenanmaan KO	21 %		42 %			14 %	23 %	71 %	20 %	25 %	100 %	100 %	
Hovioikeuspiiri 1	21 %	54 %	60 %	32 %	12 %	15 %	15 %	66 %	20 %	38 %	50 %	42 %	65 %
715 Jyväskylän KO	21 %		62 %		10 %	15 %	13 %	65 %	23 %	54 %	49 %	27 %	58 %
716 Jämsän KO	19 %		51 %	25 %		13 %	9 %	68 %	14 %	38 %	29 %		
718 Kauhajoen KO	18 %		62 %		33 %	11 %	12 %	70 %	12 %	44 %	27 %		
719 Kauhavan KO	18 %		44 %	50 %		12 %	10 %	66 %	19 %	43 %	50 %		
723 Kokkolan KO	25 %		70 %	50 %	29 %	20 %	19 %	67 %	20 %	36 %	40 %		
737 Mustasaaren KO	22 %		72 %	40 %	67 %	17 %	13 %	64 %	18 %	43 %	53 %		
747 Porin KO	22 %		60 %		14 %	15 %	18 %	70 %	14 %	34 %	46 %	30 %	56 %
757 Seinäjoen KO	23 %		62 %			18 %	16 %	61 %	18 %	41 %	58 %	31 %	27 %
764 Vaasan KO	24 %	40 %	65 %	25 %		20 %	17 %	67 %	17 %	30 %	43 %	32 %	34 %
770 Äänekosken KO	22 %		74 %	25 %	15 %	16 %	19 %	63 %	16 %	38 %	38 %		
Hovioikeuspiiri 2	22 %	40 %	63 %	20 %	16 %	16 %	15 %	66 %	18 %	42 %	46 %	30 %	42 %
709 Iisalmen KO	20 %		60 %	20 %		17 %	14 %	66 %	13 %	59 %	48 %		
713 Joensuun KO	23 %		43 %		29 %	17 %	18 %	67 %	8 %	49 %	37 %	43 %	40 %
717 Kajaanin KO	17 %		50 %		50 %	10 %	10 %	70 %	10 %	28 %	59 %	25 %	120 %
726 Kuopion KO	20 %	85 %	75 %	18 %	50 %	14 %	12 %	72 %	18 %	47 %	42 %	43 %	50 %
736 Mikkelin KO	17 %	42 %	72 %			9 %	9 %	70 %	16 %	47 %	35 %	8 %	17 %
740 Nurmeksen KO	14 %		36 %			7 %	11 %	66 %	13 %	36 %			

*) Hovioikeuspiirijaotus 1.1.2005 mukaisena. Hovioikeuspiirien koodit: 1= Turku, 2= Vaasa, 3= Itä-Suomi, 4= Helsinki, 5= Kouvolaa, 6= Rovaniemi
Siviliasiat.rep / Vireillä olevat asiat suhteessa saapuneet

HO kdf	YHTEENSÄ	Maaoikeusasia	Laaja haastehak., riita-asia	Turvaamistoimi	Suppea haastehak., muut	Suppea haastehak., velkomus	Suppea haastehak., konektel.	Hakemusasia, avioero	Hakemusasia, muut	Hakemusasia, velkajärjestely	Konkurssiasia	Ulosottolakiin perustuva asia	Hakemusasia, yrityssaneeraus
KOKO MAA	23 %	57 %	66 %	22 %	15 %	16 %	16 %	67 %	18 %	41 %	49 %	33 %	51 %
744 Pieksämäen KO	20 %	92 %	92 %	33 %	17 %	13 %	13 %	59 %	11 %	95 %	21 %		
756 Savonlinnan KO	19 %	92 %	92 %	33 %	12 %	11 %	11 %	71 %	19 %	57 %	30 %		
767 Varkauden KO	22 %	62 %	62 %	17 %	14 %	16 %	16 %	66 %	19 %	53 %	30 %		
Hovioikeuspiiri	20 %	65 %	62 %	17 %	20 %	13 %	13 %	69 %	13 %	49 %	40 %	33 %	52 %
702 Espoon KO	4	26 %	91 %	26 %	17 %	20 %	20 %	70 %	19 %	36 %	55 %	52 %	47 %
706 Helsingin KO	29 %	74 %	74 %	8 %	20 %	23 %	23 %	69 %	23 %	38 %	62 %	24 %	35 %
735 Loviisan KO	29 %	95 %	95 %	30 %	19 %	17 %	17 %	71 %	31 %	85 %	69 %		
748 Porvoon KO	24 %	79 %	79 %	30 %	15 %	16 %	16 %	66 %	16 %	68 %	50 %		
763 Tuusulan KO	24 %	64 %	64 %	33 %	16 %	17 %	17 %	65 %	26 %	49 %	44 %		
766 Vantaan KO	21 %	46 %	67 %	100 %	20 %	14 %	14 %	68 %	22 %	39 %	55 %	35 %	42 %
Hovioikeuspiiri	27 %	46 %	76 %	13 %	20 %	19 %	21 %	68 %	22 %	42 %	58 %	32 %	39 %
705 Heinolan KO	5	24 %	56 %	33 %	20 %	17 %	17 %	68 %	15 %	63 %	80 %		
707 Hyvinkään KO	26 %	73 %	73 %	50 %	22 %	17 %	17 %	68 %	25 %	41 %	38 %		
712 Imatran KO	16 %	45 %	45 %	33 %	11 %	10 %	10 %	66 %	14 %	24 %	19 %		
724 Kotkan KO	19 %	56 %	56 %	33 %	13 %	14 %	14 %	61 %	14 %	25 %	40 %	5 %	200 %
725 Kouvolan KO	21 %	51 %	51 %	29 %	14 %	15 %	15 %	63 %	12 %	36 %	45 %		
729 Lahden KO	17 %	40 %	40 %	15 %	10 %	12 %	12 %	56 %	16 %	29 %	38 %	7 %	48 %
731 Lappeenrannan KO	20 %	47 %	47 %	14 %	27 %	15 %	15 %	65 %	15 %	41 %	36 %	29 %	64 %
752 Riihimäen KO	21 %	40 %	40 %	40 %	15 %	16 %	16 %	67 %	16 %	31 %	29 %		
Hovioikeuspiiri	20 %	46 %	50 %	24 %	10 %	14 %	14 %	62 %	16 %	34 %	38 %	11 %	56 %
720 Kemijärven KO	6	17 %	109 %		11 %	8 %	8 %	68 %	9 %	63 %			
727 Kuusamon KO	18 %	67 %	67 %	100 %	11 %	11 %	11 %	69 %	11 %	46 %	42 %		
730 Lapin KO	17 %	70 %	70 %		12 %	9 %	9 %	65 %	15 %	52 %	27 %		
742 Oulun KO	24 %	59 %	78 %	40 %	15 %	18 %	16 %	75 %	22 %	45 %	46 %	32 %	70 %
749 Raahen KO	29 %	81 %	81 %		25 %	25 %	25 %	70 %	16 %	61 %	25 %		
753 Rovaniemen KO	22 %	82 %	62 %	14 %	13 %	15 %	15 %	70 %	15 %	50 %	52 %	44 %	44 %
768 Ylivieskan KO	18 %	73 %	73 %	50 %	14 %	10 %	10 %	62 %	20 %	47 %	38 %		
771 Kemi-Tornion KO	20 %	69 %	69 %	43 %	12 %	14 %	14 %	65 %	16 %	37 %	29 %		
Hovioikeuspiiri	22 %	73 %	74 %	40 %	13 %	16 %	15 %	70 %	18 %	47 %	41 %	39 %	59 %

KÄRÄJÄOIKEUKSIEN KESKIMÄÄRÄISET KÄSITTELYAJAT SIVILIASIOISSA

1.1.2007 - 31.12.2007

HO kdi	YHTEENSÄ	Maoikeusasia	Laaja haastehak, rita-asia	Turvaamistoimi	Suppea haastehak, muut	Suppea haastehak, velkomus	Suppea haastehak, konekiel.	Hakemusasia, avioero	Hakemusasia, muut	Hakemusasia, velkajärjestely	Konkurssiasia	Ulosottolakiin perustuva asia	Hakemusasia, yrityssaneeraus
	2,8	6,8	7,8	2,7	2,1	2,1	1,9	8,3	2,1	5,6	5,2	3,5	6,3
703 Forssa-Loimaan KO	2,9		6,4	1,9	17,0	2,6	1,9	8,2	2,4	4,7	4,3		
708 Hämeenlinnan KO	2,5	7,1	6,8	1,7	2,2	1,8	1,6	7,7	2,0	3,4	6,1		
711 Ikaalisten KO	2,7		6,0	1,1	0,6	2,1	2,0	8,2	2,6	6,1	3,1		
733 Lohjan KO	2,1		5,9	3,6	2,1	1,3	1,1	8,0	2,5	4,5	4,2		
738 Vakka-Suomen KO	2,6		7,8		2,0	2,0	1,9	8,4	1,6	6,7	4,5		
743 Paraisten KO	3,0		9,0	2,2	1,8	2,1	1,8	8,2	2,0	5,1	3,5		
750 Raaseporin KO	3,1		11,0	1,9		2,0	2,2	8,0	2,5	8,5	2,7		
751 Rauman KO	2,3		5,8	0,0	1,2	1,7	1,5	8,3	1,9	5,8	4,2		
755 Salon KO	3,2		18,8	4,4	2,6	2,3	1,4	8,3	2,7	9,4	5,2		
758 Tampereen KO	2,4		5,8	1,7		1,7	1,6	8,1	1,9	4,1	5,5	4,0	6,9
759 Toijalan KO	2,1		6,3	16,0	0,9	1,5	1,4	7,7	2,5	5,4	8,6		
761 Turun KO	2,9	5,3	7,7	3,0	2,1	2,2	2,1	8,4	2,2	5,2	6,8		8,6
769 Ahvenanmaan KO	2,6		4,9	1,4		2,0	2,2	8,2	2,0	4,7	3,7		
Hovioikeuspiiri	1	2,6	7,4	2,8	2,1	1,9	1,7	8,2	2,1	5,0	5,3	5,0	7,8
715 Jyväskylän KO	2,7		7,4	2,9	1,7	2,1	1,8	8,3	2,6	6,4	5,0	3,1	7,3
716 Jämsän KO	2,1		5,0	1,1	1,2	1,5	1,1	8,0	1,6	4,1	5,2		
718 Kauhajoen KO	2,2		5,8	6,0	2,1	1,8	1,2	8,1	1,4	5,0	4,0		
719 Kauhavan KO	2,4		7,0	1,5	4,3	1,9	1,4	8,5	2,0	4,3	2,8		
723 Kokkolan KO	2,6		8,6	1,2	2,3	2,0	1,7	8,5	1,7	4,0	5,2		
737 Mustasaaren KO	3,0		10,8	4,9	3,4	2,4	1,7	8,6	2,7	5,5	4,0		
747 Porin KO	2,5		7,0	1,5	1,7	1,9	1,7	8,0	1,5	6,3	5,7	3,4	7,4
757 Seinäjoen KO	2,8		6,8	4,8		2,2	2,1	7,8	1,4	3,9	5,4	4,6	5,7
764 Vaasan KO	2,9	6,1	7,4	1,5		2,5	2,1	8,4	2,2	4,0	3,6	3,4	4,2
770 Äänekosken KO	2,7		7,5	7,7	1,3	2,0	1,9	8,1	1,8	8,6	5,5		
Hovioikeuspiiri	2	2,6	7,4	3,7	1,8	2,1	1,8	8,2	2,0	5,6	4,8	3,6	5,9
709 Iisalmen KO	2,7		7,7	1,7		2,1	2,0	8,8	1,5	7,8	4,9		
713 Joensuun KO	2,5		3,8	1,8	3,0	2,0	1,8	8,1	1,1	5,8	4,5	3,3	3,0
717 Kajaanin KO	2,1		5,0	2,0	2,0	1,4	1,3	8,5	1,1	3,9	4,1	0,9	12,0
726 Kuopion KO	2,4	9,3	8,6	2,1	1,2	1,7	1,4	8,5	2,4	6,1	4,2	3,4	6,5
736 Mikkelin KO	2,2	4,9	7,7	2,6		1,4	1,3	8,3	2,0	5,8	5,7	2,0	6,9
740 Nurmeksen KO	2,0		5,1	3,9		1,3	1,2	8,4	1,4	5,6			
744 Pieksämäen KO	2,3		8,0		2,6	2,1	1,5	7,8	1,1	5,9	6,0		
756 Savonlinnan KO	2,3		9,7	3,0	1,4	1,5	1,4	8,1	2,5	6,2	3,7		
767 Varkauden KO	2,9		8,1		1,1	2,2	2,0	8,5	1,9	6,5	3,6		
Hovioikeuspiiri	3	2,4	6,8	2,3	2,2	1,7	1,6	8,4	1,7	5,9	4,6	2,8	8,0

*) Hovioikeuspiiri jaotus 1.1.2005 mukaisena. Hovioikeuspiirien koodit: 1= Turku, 2= Vaasa, 3= Itä-Suomi, 4= Helsinki, 5= Kouvolaa, 6= Rovaniemi. Siviiliasiat.rep / Käsitteilyaika

HO kdi	YHTEENSÄ	Maa- kunta	Laaja haastehak- rilla-asia	Turvaamistoimi	Suppea haastehak, muut	Suppea haastehak, velkonus	Suppea haastehak, konekiel.	Hakemusasia, av/bero	Hakemusasia, muut	Hakemusasia, valkajärjestely	Konkurssiasia	Ulosotolaikiin perustuva asia	Hakemusasia, yrityssaneeraus
	2,8	6,8	7,8	2,7	2,1	2,1	1,9	8,3	2,1	5,6	5,2	3,5	6,3
4	3,2		10,7	3,0	1,3	2,1	2,2	8,3	2,1	6,5	6,4	4,1	4,2
	3,8		8,9	2,1	2,2	3,1	3,1	8,5	2,5	5,1	5,8	2,6	4,4
	3,5		8,4	1,3		3,0	2,2	8,8	2,9	10,2	5,7		
	2,8		9,1	5,2		1,7	1,6	8,2	2,3	6,5	4,7		
	2,5		6,6	2,9	2,9	1,7	1,7	8,1	2,3	4,2	4,8		
	2,7	5,3	6,8	0,9	2,5	2,0	1,9	8,3	2,2	5,0	6,5	1,8	6,7
4	3,4	5,3	8,9	2,5	2,2	2,5	2,6	8,4	2,4	5,7	5,8	2,8	4,9
5	2,6		7,7	0,4		2,1	1,9	8,1	1,3	5,3	7,1		
	3,2		9,7	3,7	1,6	2,4	2,0	8,4	2,7	5,5	5,2		
	2,2		5,9	1,9	0,9	1,5	1,4	8,8	2,1	4,6	4,0		
	2,6		6,5	1,4	1,9	1,7	1,5	8,1	2,5	4,5	6,0	2,2	12,0
	2,4		5,1	1,2	0,8	1,7	1,6	7,7	1,4	5,0	4,9		
	2,0		4,2	3,3	2,8	1,3	1,2	7,9	2,2	3,9	5,7	2,9	5,3
	2,5		4,7	1,9	1,2	1,8	1,6	8,5	1,7	5,6	4,7	4,2	5,0
	2,6		4,8		2,3	1,9	2,1	8,0	2,0	7,0	4,1		
5	2,4		5,8	2,2	1,4	1,7	1,5	8,1	2,0	4,8	5,2	2,9	5,7
6	2,1		10,9	0,4	3,6	1,5	1,1	7,8	1,7	5,0	2,1		
	2,6		9,9	2,7	0,9	1,7	1,5	8,2	1,8	7,4	4,7		
	2,6		7,0	5,1	4,6	1,8	1,4	8,8	2,2	10,0	4,6		
	2,8	8,6	7,9	3,5	2,4	2,3	1,9	8,6	2,8	5,8	4,8	3,6	7,7
	3,3		9,1		5,6	3,0	2,7	8,4	2,0	5,7	2,6		
	2,5	11,4	8,3	2,7	2,3	1,7	1,4	7,8	1,9	6,9	3,0	3,5	4,4
	2,6		11,1	0,0	1,7	2,0	1,8	8,0	2,5	8,8	3,5		
	2,6		10,4	4,3	0,7	1,7	1,4	8,6	2,0	6,0	3,2		
6	2,7	10,1	8,8	3,3	2,4	2,1	1,8	8,4	2,3	6,9	4,0	3,5	6,1

KÄRÄJÄOIKEUKSIEN KESKIMÄÄRÄISET KÄSITTELYAJAT SIVILIASIOISSA
MENETTELYTAPARYHMITÄIN
1.1.2007 - 31.12.2007

Laajat= M, L ja T

Insolv.= HJ, HS,
K ja U

	HO kdi	YHTEENSÄ	Laajat riita-asiat	Summaariset riita-asiat	Muut hakemusasiat	Insolvenssiasiat
KOKO MAA		2,8	7,6	2,0	5,3	5,2
703 Forssa-Loimaan KO	1	2,9	6,3	2,2	5,1	4,6
708 Hämeenlinnan KO		2,5	6,8	1,7	4,8	4,7
711 Ikaalisten KO		2,7	5,8	2,0	5,3	4,9
733 Lohjan KO		2,1	5,8	1,2	5,6	4,4
738 Vakka-Suomen KO		2,6	7,8	1,9	4,8	5,8
743 Paraisten KO		3,0	8,7	2,0	4,6	4,1
750 Raaseporin KO		3,1	10,6	2,2	5,6	6,1
751 Rauman KO		2,3	5,7	1,6	5,5	4,8
755 Salon KO		3,2	17,9	1,8	5,8	7,7
758 Tampereen KO		2,4	5,8	1,6	5,3	4,5
759 Toijalan KO		2,1	6,5	1,4	5,2	6,2
761 Turun KO		2,9	7,1	2,1	5,5	6,3
769 Ahvenanmaan KO		2,6	4,7	2,1	4,1	4,2
Hovioikeuspiiri	1	2,6	7,2	1,8	5,3	5,3
715 Jyväskylän KO	2	2,7	7,2	1,9	5,7	5,4
716 Jämsän KO		2,1	4,8	1,3	4,6	4,8
718 Kauhajoen KO		2,2	5,8	1,5	4,1	4,5
719 Kauhavan KO		2,4	6,8	1,6	4,8	3,6
723 Kokkolan KO		2,6	8,3	1,8	5,1	4,6
737 Mustasaaren KO		3,0	10,3	2,1	5,2	4,7
747 Porin KO		2,5	6,8	1,8	4,8	5,6
757 Seinäjoen KO		2,8	6,8	2,1	4,5	4,6
764 Vaasan KO		2,9	6,9	2,3	4,9	3,8
770 Äänekosken KO		2,7	7,5	1,9	4,7	8,0
Hovioikeuspiiri	2	2,6	7,2	1,9	5,0	5,1
709 Iisalmen KO	3	2,7	7,3	2,1	4,7	6,9
713 Joensuun KO		2,5	3,8	1,9	4,1	5,1
717 Kajaanin KO		2,1	4,8	1,3	4,2	4,9
726 Kuopion KO		2,4	8,5	1,6	5,3	5,3
736 Mikkelin KO		2,2	6,1	1,4	5,1	4,9
740 Nurmeksen KO		2,0	5,1	1,3	3,8	5,6
744 Pieksämäen KO		2,3	8,0	1,7	3,7	5,9
756 Savonlinnan KO		2,3	9,2	1,4	5,0	5,0
767 Varkauden KO		2,9	8,1	2,1	5,3	5,4
Hovioikeuspiiri	3	2,4	6,6	1,6	4,6	5,3
702 Espoon KO	4	3,2	10,3	2,2	5,6	5,9
706 Helsingin KO		3,8	8,6	3,1	5,7	4,8
735 Loviisan KO		3,5	7,4	2,5	6,3	8,7
748 Porvoon KO		2,8	8,8	1,8	5,5	5,5
763 Tuusulan KO		2,5	6,4	1,7	6,1	4,6
766 Vantaan KO		2,7	6,4	1,9	6,0	5,0
Hovioikeuspiiri	4	3,4	8,5	2,6	5,8	5,2
705 Heinolan KO	5	2,6	7,3	2,0	4,4	6,0
707 Hyvinkään KO		3,2	9,7	2,2	6,2	5,5
712 Imatran KO		2,2	5,8	1,4	5,2	4,3
724 Kotkan KO		2,6	6,1	1,6	5,7	4,8
725 Kouvolan KO		2,4	5,0	1,6	4,9	5,0
729 Lahden KO		2,0	4,1	1,2	5,6	4,4
731 Lappeenrannan KO		2,5	4,5	1,7	5,6	5,1
752 Riihimäen KO		2,6	4,8	2,0	5,2	5,2
Hovioikeuspiiri	5	2,4	5,6	1,6	5,5	4,9
720 Kemijärven KO	6	2,1	10,2	1,3	3,6	4,1
727 Kuusamon KO		2,6	9,7	1,6	4,4	6,8
730 Lapin KO		2,6	6,9	1,6	4,4	9,3
742 Oulun KO		2,8	7,8	2,0	5,6	5,4
749 Raahan KO		3,3	9,1	2,8	5,1	4,6
753 Rovaniemen KO		2,5	8,9	1,6	4,3	5,5
768 Ylivieskan KO		2,6	10,9	1,9	5,0	6,8
771 Kemi-Tornion KO		2,6	10,2	1,5	4,7	5,3
Hovioikeuspiiri	6	2,7	8,7	1,9	5,0	5,9

KÄRÄJÄOIKEUKSIEN KESKIMÄÄRÄISET KÄSITTELYAJAT
RIITA-ASIOISSA RATKAISUVAIHEEN MUKAAN

1.1.2007 - 31.12.2007

	HO kdi	Kirjallinen käsitteily	Istuntokäsittely
KOKO MAA		2,0	9,7
703 Forssa-Loimaan KO	1	2,2	8,4
708 Hämeenlinnan KO		1,7	8,0
711 Ikaalisten KO		2,1	6,5
733 Lohjan KO		1,2	6,6
738 Vakka-Suomen KO		1,9	9,5
743 Paraisten KO		2,2	11,3
750 Raaseporin KO		2,2	12,2
751 Rauman KO		1,6	6,9
755 Salon KO		2,0	24,3
758 Tampereen KO		1,7	7,1
759 Toijalan KO		1,5	7,6
761 Turun KO		2,2	8,9
769 Ahvenanmaan KO		2,1	5,4
Hovioikeuspiiri	1	1,9	8,8
715 Jyväskylän KO	2	2,0	7,6
716 Jämsän KO		1,3	6,1
718 Kauhajoen KO		1,5	8,1
719 Kauhavan KO		1,6	9,9
723 Kokkolan KO		1,8	9,8
737 Mustasaaren KO		2,2	11,7
747 Porin KO		1,9	9,0
757 Seinäjoen KO		2,1	8,2
764 Vaasan KO		2,3	9,1
770 Äänekosken KO		2,0	8,4
Hovioikeuspiiri	2	1,9	8,7
709 Iisalmen KO	3	2,1	9,8
713 Joensuun KO		1,9	5,1
717 Kajaanin KO		1,4	7,0
726 Kuopion KO		1,6	9,4
736 Mikkelin KO		1,4	6,4
740 Nurmeksien KO		1,3	5,8
744 Pieksämäen KO		1,8	5,2
756 Savonlinnan KO		1,6	12,0
767 Varkauden KO		2,1	11,8
Hovioikeuspiiri	3	1,7	7,9
702 Espoon KO	4	2,2	14,1
706 Helsingin KO		3,2	11,7
735 Loviisan KO		2,5	11,3
748 Porvoon KO		1,8	12,6
763 Tuusulan KO		1,7	7,9
766 Vantaan KO		2,0	8,1
Hovioikeuspiiri	4	2,7	11,3
705 Heinolan KO	5	2,0	8,5
707 Hyvinkään KO		2,2	11,7
712 Imatran KO		1,5	7,6
724 Kotkan KO		1,6	8,5
725 Kouvolan KO		1,6	7,3
729 Lahden KO		1,2	5,7
731 Lappeenrannan KO		1,7	6,7
752 Riihimäen KO		2,0	6,4
Hovioikeuspiiri	5	1,6	7,8
720 Kemijärven KO	6	1,2	12,5
727 Kuusamon KO		1,7	12,8
730 Lapin KO		1,6	8,5
742 Oulun KO		2,1	9,9
749 Raahen KO		2,8	11,0
753 Rovaniemen KO		1,7	12,4
768 Ylivieskan KO		1,9	11,8
771 Kemi-Tornion KO		1,7	14,3
Hovioikeuspiiri	6	1,9	11,3

1.1.2007 - 31.12.2007

	HO kdi	YHTEENSÄ	yll 12 kk	9,1 - 12 kk	6,1 - 9 kk	4,1 - 6 kk	3,1 - 4 kk	2,1 - 3 kk	1,1 - 2 kk	≤ 1 kk
KOKO MAA		242759	7102	4807	15208	14781	19726	42820	83529	54786
703 Forssa-Loimaan KO	1	3333	82	51	227	321	412	523	1024	693
708 Hämeenlinnan KO		3913	86	77	252	168	212	633	1336	1149
711 Ikaalisten KO		1879	35	32	108	141	185	371	584	423
733 Lohjan KO		3841	85	61	226	114	120	167	1364	1704
738 Vakka-Suomen KO		1652	36	41	107	106	116	239	550	457
743 Paraisten KO		735	27	14	76	52	34	96	225	211
750 Raaseporin KO		3176	109	74	206	160	269	633	1226	499
751 Rauman KO		2394	51	42	144	53	85	385	976	658
755 Salon KO		2896	144	54	177	118	164	318	963	958
758 Tampereen KO		18550	446	304	933	590	1144	2852	7903	4378
759 Toijalan KO		2052	40	29	109	43	61	252	822	696
761 Turun KO		15688	509	298	885	803	1520	3930	5598	2145
769 Ahvenanmaan KO		1013	18	25	67	66	64	176	374	223
Hovioikeuspiiri	1	61122	1668	1102	3517	2735	4386	10575	22945	14194
715 Jyväskylän KO	2	7134	179	158	383	174	316	1912	3354	658
716 Jämsän KO		1395	29	23	95	33	59	103	464	589
718 Kauhajoen KO		1264	28	16	77	51	45	115	440	492
719 Kauhavan KO		1609	47	18	96	69	62	244	619	454
723 Kokkolan KO		2325	68	43	129	94	180	375	826	610
737 Mustasaaren KO		2474	95	61	205	138	161	393	751	670
747 Porin KO		6864	158	115	350	210	414	1430	2901	1286
757 Seinäjoen KO		3878	86	65	273	294	440	681	1246	793
764 Vaasan KO		3656	98	93	282	298	323	592	1162	808
770 Äänekosken KO		2359	66	46	150	110	174	449	877	487
Hovioikeuspiiri	2	32958	854	638	2040	1471	2174	6294	12640	6847
709 Iisalmen KO	3	2761	66	58	160	190	237	510	873	667
713 Joensuun KO		5096	111	78	353	331	299	736	2007	1181
717 Kajaanin KO		2931	78	28	145	74	107	309	934	1256
726 Kuopion KO		7945	198	151	401	307	333	915	3175	2465
736 Mikkelin KO		3425	95	59	173	95	73	291	1367	1272
740 Nurmeksen KO		1252	29	17	72	24	29	129	391	561
744 Pieksämäen KO		1407	41	15	71	44	77	193	546	420
756 Savonlinnan KO		1769	49	30	100	44	57	206	672	611
767 Varkauden KO		1643	43	32	119	89	123	411	553	273
Hovioikeuspiiri	3	28229	710	468	1594	1198	1335	3700	10518	8706
702 Espoon KO	4	10613	444	257	661	601	1193	1916	3901	1640
706 Helsingin KO		33927	1237	880	2865	5200	5768	8340	6557	3080
735 Loviisan KO		902	35	24	76	120	113	146	263	125
748 Porvoon KO		2601	121	52	172	82	94	379	947	754
763 Tuusulan KO		4719	131	92	303	163	269	717	1925	1119
766 Vantaan KO		10569	294	229	568	585	890	1988	3903	2112
Hovioikeuspiiri	4	63331	2262	1534	4645	6751	8327	13486	17496	8830
705 Heinolan KO	5	1497	41	12	87	70	134	230	655	268
707 Hyvinkään KO		3555	151	73	285	295	336	586	1186	643
712 Imatran KO		1711	52	19	87	53	52	202	701	545
724 Kotkan KO		3385	111	82	208	110	149	489	1220	1016
725 Kouvolan KO		3933	78	72	265	137	158	619	1525	1079
729 Lahden KO		9281	206	144	488	279	237	709	2787	4431
731 Lappeenrannan KO		3393	89	58	196	107	186	557	1355	845
752 Riihimäen KO		2989	52	43	158	89	218	819	1315	295
Hovioikeuspiiri	5	29744	780	503	1774	1140	1470	4211	10744	9122
720 Kemijärven KO	6	598	20	15	20	21	19	39	137	327
727 Kuusamon KO		1213	39	26	75	34	37	166	531	305
730 Lapin KO		1508	55	18	81	65	87	172	487	543
742 Oulun KO		12512	349	293	717	742	1208	2384	4356	2463
749 Raahan KO		1650	43	34	193	185	157	292	498	248
753 Rovaniemen KO		3918	120	68	210	147	157	569	1424	1223
768 Ylivieskan KO		2804	75	50	156	141	186	560	915	721
771 Kemi-Tornion KO		3172	127	58	186	151	183	372	838	1257
Hovioikeuspiiri	6	27375	828	562	1638	1486	2034	4554	9186	7087

KÄRÄJÄOIKEUKSISSA RATKAISTUT MAAOIKEUSASIAT
KÄSITTELYAIKAVÄLEITTÄIN

14.1.2008

1.1.2007 - 31.12.2007

	HO kdi	YHTEENSÄ	yli 12 kk	9,1 - 12 kk	6,1 - 9 kk	4,1 - 6 kk	3,1 - 4 kk	2,1 - 3 kk	1,1 - 2 kk	<= 1 kk
KOKO MAA		584	75	110	128	81	44	32	30	84
703 Forssa-Loimaan KO	1									
708 Hämeenlinnan KO		91	9	24	19	16	5	10	4	4
711 Ikaalisten KO										
733 Lohjan KO										
738 Vakka-Suomen KO										
743 Paraisten KO										
750 Raaseporin KO										
751 Rauman KO										
755 Salon KO										
758 Tampereen KO										
759 Toijalan KO										
761 Turun KO		108	13	12	19	18	5	6	8	27
769 Ahvenanmaan KO										
Hovioikeuspiiri	1	199	22	36	38	34	10	16	12	31
715 Jyväskylän KO	2									
716 Jämsän KO										
718 Kauhajoen KO										
719 Kauhavan KO										
723 Kokkolan KO										
737 Mustasaaren KO										
747 Porin KO										
757 Seinäjoen KO										
764 Vaasan KO		46	1	7	19	4	4	2	3	6
770 Äänekosken KO										
Hovioikeuspiiri	2	46	1	7	19	4	4	2	3	6
709 Iisalmen KO	3									
713 Joensuun KO										
717 Kajaanin KO										
726 Kuopion KO		54	12	18	12	4	1	1	1	5
736 Mikkelin KO		71	1	6	20	13	12	6	1	12
740 Nurmeksien KO										
744 Pieksämäen KO										
756 Savonlinnan KO										
767 Varkauden KO										
Hovioikeuspiiri	3	125	13	24	32	17	13	7	2	17
702 Espoon KO	4									
706 Helsingin KO										
735 Loviisan KO										
748 Porvoon KO										
763 Tuusulan KO										
766 Vantaan KO		116	5	21	24	17	10	5	10	24
Hovioikeuspiiri	4	116	5	21	24	17	10	5	10	24
705 Heinolan KO	5									
707 Hyvinkään KO										
712 Imatran KO										
724 Kotkan KO										
725 Kouvolan KO										
729 Lahden KO										
731 Lappeenrannan KO										
752 Riihimäen KO										
Hovioikeuspiiri	5									
720 Kemijärven KO	6									
727 Kuusamon KO										
730 Lapin KO										
742 Oulun KO		46	11	14	4	6	5	1	3	2
749 Raahen KO										
753 Rovaniemen KO		52	23	8	11	3	2	1		4
768 Ylivieskan KO										
771 Kemi-Tornion KO										
Hovioikeuspiiri	6	98	34	22	15	9	7	2	3	6

*) Hovioikeuspiiri jaotus 1.1.2005 mukaisena. Hovioikeuspiirien koodit: 1= Turku, 2= Vaasa, 3= Itä-Suomi, 4= Helsinki, 5= Kouvola, 6= Rovaniemi
Sivilliasiat.rep / Ratkaistut (M) asiat käsittelyaikaväleittäin

KÄRÄJÄOIKEUKSISSA RATKAISTUT LAAJAT RIITA-ASIAT
KÄSITTELYAIKAVÄLEITTÄIN

14.1.2008

1.1.2007 - 31.12.2007

	HO kdi	YHTEENSÄ	yll 12 kk	9,1 - 12 kk	6,1 - 9 kk	4,1 - 6 kk	3,1 - 4 kk	2,1 - 3 kk	1,1 - 2 kk	<= 1 kk
KOKO MAA		8319	1479	919	1412	1339	828	923	934	485
703 Forssa-Loimaan KO	1	113	12	14	25	24	8	11	15	4
708 Hämeenlinnan KO		116	11	9	24	20	13	14	16	9
711 Ikaalisten KO		60	5	5	12	17	8	4	8	1
733 Lohjan KO		133	10	13	28	27	21	13	14	7
738 Vakka-Suomen KO		41	5	4	9	8	4	5	2	4
743 Paraisten KO		42	11	2	11	8	4	2	3	1
750 Raaseporin KO		99	28	17	14	11	6	13	5	5
751 Rauman KO		59	5	6	14	10	6	6	6	6
755 Salon KO		113	61	11	7	9	5	6	10	4
758 Tampereen KO		675	51	61	94	159	104	93	77	36
759 Toijalan KO		45	4	4	11	10	3	10	3	
761 Turun KO		520	85	52	117	89	54	59	44	20
769 Ahvenanmaan KO		59	5	3	8	16	3	11	6	7
Hovioikeuspiiri	1	2075	293	201	374	408	239	247	209	104
715 Jyväskylän KO	2	191	31	22	27	26	24	26	26	9
716 Jämsän KO		49	2	2	7	14	13	3	8	
718 Kauhajoen KO		28	2	1	8	4	2	3	5	3
719 Kauhavan KO		38	8	4	5	7	3	4	2	5
723 Kokkolan KO		63	14	4	5	12	8	8	4	8
737 Mustasaaren KO		80	21	8	17	13	10	5	5	1
747 Porin KO		188	29	17	39	31	13	28	21	10
757 Seinäjoen KO		118	14	19	25	21	13	8	12	6
764 Vaasan KO		101	12	20	16	15	12	10	10	6
770 Äänekosken KO		49	5	13	10	3	6	5	6	1
Hovioikeuspiiri	2	905	138	110	159	146	104	100	99	49
709 Iisalmen KO	3	60	11	5	12	7	9	7	6	3
713 Joensuun KO		179	9	2	19	37	23	22	38	29
717 Kajaanin KO		71	3	6	10	11	13	12	12	4
726 Kuopion KO		168	34	31	32	30	16	8	15	2
736 Mikkelin KO		54	8	6	5	13	7	6	6	3
740 Nurmeksen KO		39	2	2	11	6	5	4	5	4
744 Pieksämäen KO		28	8	3		7	3	2	4	1
756 Savonlinnan KO		61	19	15	4	9	1	6	5	2
767 Varkauden KO		50	11	3	10	8	3	8	4	3
Hovioikeuspiiri	3	710	105	73	103	128	80	75	95	51
702 Espoon KO	4	428	127	52	75	41	28	41	43	21
706 Helsingin KO		1967	460	231	317	244	165	223	227	100
735 Loviisan KO		18	4	2	4	2	1	4		1
748 Porvoon KO		120	30	8	19	17	6	12	10	18
763 Tuusulan KO		127	16	15	25	24	15	12	7	13
766 Vantaan KO		296	38	33	52	49	33	33	41	17
Hovioikeuspiiri	4	2956	675	341	492	377	248	325	328	170
705 Heinolan KO	5	40	11	2	5	9	2	2	6	3
707 Hyvinkään KO		137	42	20	17	19	12	12	13	2
712 Imatran KO		31	3	2	5	7	5	2	4	3
724 Kotkan KO		99	12	10	18	22	14	7	11	5
725 Kouvolan KO		109	6	11	20	18	10	18	18	8
729 Lahden KO		255	6	17	29	54	34	43	44	28
731 Lappeenrannan KO		112	6	9	17	15	10	15	26	14
752 Riihimäen KO		90	1	5	16	29	12	9	17	1
Hovioikeuspiiri	5	873	87	76	127	173	99	108	139	64
720 Kemijärven KO	6	14	5	5	1	1	1		1	
727 Kuusamon KO		37	10	7	7	4	2	3	4	
730 Lapin KO		49	7	3	13	12	2	5	5	2
742 Oulun KO		335	56	61	61	40	28	38	28	23
749 Raahan KO		31	6	3	11	4	3	1	1	2
753 Rovaniemen KO		133	33	13	28	27	7	8	10	7
768 Ylivieskan KO		54	15	6	11	5	3	6	4	4
771 Kemi-Tornion KO		147	49	20	25	14	12	7	11	9
Hovioikeuspiiri	6	800	181	118	157	107	58	68	64	47

KÄRÄJÄOIKEUKSISSA RATKAISTUT TURVAAMISTOIMIASIAT
KÄSITTELYAIKAVÄLEITTÄIN

14.1.2008

1.1.2007 - 31.12.2007

	HO kdi	YHTEENSÄ	ylli 12 kk	9,1 - 12 kk	6,1 - 9 kk	4,1 - 6 kk	3,1 - 4 kk	2,1 - 3 kk	1,1 - 2 kk	<= 1 kk
KOKO MAA		330	9	8	19	20	29	56	109	80
703 Forssa-Loimaan KO	1	2						1	1	
708 Hämeenlinnan KO		5							5	
711 Ikaalisten KO		3							2	1
733 Lohjan KO		9			1	1	4	2	1	
738 Vakka-Suomen KO										
743 Paraisten KO		2						1	1	
750 Raaseporin KO		4						2	1	1
751 Rauman KO		1								1
755 Salon KO		7	1			1	1		3	1
758 Tampereen KO		8				1		1	2	4
759 Toijalan KO		1	1							
761 Turun KO		23	1		1	2	1	8	8	2
769 Ahvenanmaan KO		4						1	2	1
Hovioikeuspiiri	1	69	3		2	5	6	16	26	11
715 Jyväskylän KO	2	7			2				3	2
716 Jämsän KO		3							2	1
718 Kauhajoen KO		1				1				
719 Kauhavan KO		1							1	
723 Kokkolan KO		2						1		1
737 Mustasaaren KO		7	1			1	2	1	1	1
747 Porin KO		6					1	1	1	3
757 Seinäjoen KO		3			1	1		1		
764 Vaasan KO		3						1	1	1
770 Äänekosken KO		7	3		1				2	1
Hovioikeuspiiri	2	40	4		4	3	3	5	11	10
709 Iisalmen KO	3	4					1		2	1
713 Joensuun KO		2						1	1	
717 Kajaanin KO		3				1				2
726 Kuopion KO		12				1		4	6	1
736 Mikkelin KO		2						2		
740 Nurmeksien KO		1					1			
744 Pieksämäen KO										
756 Savonlinnan KO		5		1				1	2	1
767 Varkauden KO										
Hovioikeuspiiri	3	29		1		2	2	8	11	5
702 Espoon KO	4	23		1	3	1	3	4	7	4
706 Helsingin KO		80	1	1	4	2	7	11	24	30
735 Loviisan KO		3							2	1
748 Porvoon KO		10		2	2	2		2	2	
763 Tuusulan KO		7			1	1	1		3	1
766 Vantaan KO		2							1	1
Hovioikeuspiiri	4	125	1	4	10	6	11	17	39	37
705 Heinolan KO	5	2								2
707 Hyvinkään KO		2					2			
712 Imatran KO		1							1	
724 Kotkan KO		8							7	1
725 Kouvolan KO		5						1		4
729 Lahden KO		14	1	1			1	3	5	3
731 Lappeenrannan KO		6					1	2	2	1
752 Riihimäen KO										
Hovioikeuspiiri	5	38	1	1			4	6	15	11
720 Kemijärven KO	6	1								1
727 Kuusamon KO		1						1		
730 Lapin KO		2				2				
742 Oulun KO		11		1	1	1	3	1	2	2
749 Raahen KO										
753 Rovaniemen KO		8			1	1		1	4	1
768 Ylivieskan KO		1								1
771 Kemi-Tornion KO		5		1	1			1	1	1
Hovioikeuspiiri	6	29		2	3	4	3	4	7	6

*) Hovioikeuspiiri jaotus 1.1.2005 mukaisena. Hovioikeuspiirien koodit: 1= Turku, 2= Vaasa, 3= Itä-Suomi, 4= Helsinki, 5= Kouvola, 6= Rovaniemi
Sivilliasiat.rep / Ratkaistut (T) asiat käsittelyaikaväleittäin

KÄRÄJÄOIKEUKSISSA RATKAISTUT SUMMAARISET ASIAT (S)
KÄSITTELYAIKAVÄLEITTÄIN

14.1.2008

1.1.2007 - 31.12.2007

	HO kdi	YHTEENSÄ	yli 12 kk	9,1 - 12 kk	6,1 - 9 kk	4,1 - 6 kk	3,1 - 4 kk	2,1 - 3 kk	1,1 - 2 kk	<= 1 kk
KOKO MAA		77583	234	369	1455	4112	6528	15992	31822	17071
703 Forssa-Loimaan KO	1	1080	3		25	139	207	233	351	122
708 Hämeenlinnan KO		1204	2		10	44	67	251	487	343
711 Ikaalisten KO		550		3	5	35	51	151	177	128
733 Lohjan KO		1159	3		7	10	15	64	497	563
738 Vakka-Suomen KO		724		3	13	52	49	123	274	210
743 Paraisten KO		357	1	1	15	27	20	53	123	117
750 Raaseporin KO		985	8	3	10	30	66	202	490	176
751 Rauman KO		851	1	3	5	13	34	164	389	242
755 Salon KO		1004	17	5	20	50	95	172	334	311
758 Tampereen KO		5729		3	16	88	284	1040	3008	1290
759 Toijalan KO		633			3	7	23	86	289	225
761 Turun KO		5039	13	16	78	229	458	1537	2247	461
769 Ahvenanmaan KO		709	1	1	15	33	55	156	334	114
Hovioikeuspiiri	1	20024	49	38	222	757	1424	4232	9000	4302
715 Jyväskylän KO	2	2240	8	4	19	37	140	709	1093	230
716 Jämsän KO		438	1	1	6	6	14	54	165	191
718 Kauhajoen KO		403	5		4	17	16	60	171	130
719 Kauhavan KO		529	4		8	15	24	109	243	126
723 Kokkolan KO		691	1		9	34	72	136	274	165
737 Mustasaaren KO		1021	12	12	43	58	90	190	359	257
747 Porin KO		2101	2	3	15	45	156	535	1059	286
757 Seinäjoen KO		1157	2	7	22	89	113	244	453	227
764 Vaasan KO		1193	9	11	45	118	126	228	478	178
770 Äänekosken KO		777	3	1	6	34	66	165	350	152
Hovioikeuspiiri	2	10550	47	39	177	453	817	2430	4645	1942
709 Iisalmen KO	3	891	3	4	13	59	81	177	346	208
713 Joensuun KO		1575		2	20	86	120	334	777	236
717 Kajaanin KO		981	1	1	2	13	32	123	377	432
726 Kuopion KO		3174	8	10	30	93	160	428	1411	1034
736 Mikkelin KO		1119	4	4	8	11	22	104	522	444
740 Nurmeksen KO		418			3	3	7	54	174	177
744 Pieksämäen KO		424	3			18	31	90	201	81
756 Savonlinnan KO		676		1	8	7	20	85	288	267
767 Varkauden KO		532		3	12	31	49	158	193	86
Hovioikeuspiiri	3	9790	19	25	96	321	522	1553	4289	2965
702 Espoon KO	4	3801	25	20	39	176	396	766	1670	709
706 Helsingin KO		9298	32	137	577	1371	1677	2620	2181	703
735 Loviisan KO		282		1	12	60	54	45	81	29
748 Porvoon KO		823	3	2	9	26	35	120	341	287
763 Tuusulan KO		1630	4	6	17	56	69	269	717	492
766 Vantaan KO		3640	2	5	49	203	357	737	1529	758
Hovioikeuspiiri	4	19474	66	171	703	1892	2588	4557	6519	2978
705 Heinolan KO	5	482		1	10	23	54	86	257	51
707 Hyvinkään KO		1075	4	4	21	105	136	245	375	185
712 Imatran KO		579	1	1	1	7	19	78	277	195
724 Kotkan KO		1019	2	11	7	16	44	157	438	344
725 Kouvolan KO		1029	1	2	7	28	46	176	485	284
729 Lahden KO		2732	5	7	9	30	40	171	1074	1396
731 Lappeenrannan KO		1156		3	4	28	64	242	558	257
752 Riihimäen KO		1014		3	4	23	72	216	607	89
Hovioikeuspiiri	5	9086	13	32	63	260	475	1371	4071	2801
720 Kemijärven KO	6	195	1	5	1	3	3	14	59	109
727 Kuusamon KO		341			6	5	12	74	178	66
730 Lapin KO		463	2	1	7	14	25	87	173	154
742 Oulun KO		4033	23	36	100	242	420	1011	1530	671
749 Raahen KO		474	2	7	38	61	48	105	161	52
753 Rovaniemen KO		1279	4	10	12	20	56	239	530	408
768 Ylivieskan KO		892	4	3	15	46	74	180	340	230
771 Kemi-Tornion KO		982	4	2	15	38	64	139	327	393
Hovioikeuspiiri	6	8659	40	64	194	429	702	1849	3298	2083

KÄRÄJÄOIKEUKSISSA RATKAISTUT ELEKTRONISESTI VIREILLE
TULLEET ASIAT (E) KÄSITTELYAIKAVÄLEITTÄIN

14.1.2008

1.1.2007 - 31.12.2007

	HO kdi	YHTEENSÄ	yli 12 kk	9,1 - 12 kk	6,1 - 9 kk	4,1 - 6 kk	3,1 - 4 kk	2,1 - 3 kk	1,1 - 2 kk	<= 1 kk
KOKO MAA		112494	64	139	1260	5545	10063	23585	46427	25411
703 Forssa-Loimaan KO	1	1492	1		11	86	169	238	558	429
708 Hämeenlinnan KO		1807			3	25	90	341	772	576
711 Ikaalisten KO		937	2		1	58	105	191	366	214
733 Lohjan KO		1870		1	2	5	12	60	777	1013
738 Vakka-Suomen KO		579		1	12	27	48	105	249	137
743 Paraisten KO		136	1		3	4	5	23	64	36
750 Raaseporin KO		1524	3	2	16	80	179	398	687	159
751 Rauman KO		1077			1	4	32	202	525	313
755 Salon KO		1290			5	18	46	123	593	505
758 Tampereen KO		8860	1	3	14	120	464	1540	4499	2219
759 Toijalan KO		1050				4	23	144	491	388
761 Turun KO		7316	1	10	26	244	857	2169	3057	952
769 Ahvenanmaan KO		36		1	1	3	3	2	17	9
Hovioikeuspiiri	1	27974	9	18	95	678	2033	5536	12655	6950
715 Jyväskylän KO	2	3457			4	30	87	1072	2057	207
716 Jämsän KO		618				3	14	35	256	310
718 Kauhajoen KO		559			2	3	10	41	244	259
719 Kauhavan KO		697		2	2	8	18	99	335	233
723 Kokkolan KO		1105			4	22	85	204	499	291
737 Mustasaaren KO		822		3	8	21	37	160	340	253
747 Porin KO		3397			1	38	209	818	1731	600
757 Seinäjoen KO		1809	1	1	17	125	239	385	703	338
764 Vaasan KO		1612	5	5	46	111	152	302	605	386
770 Äänekosken KO		1025		1	6	31	85	256	472	174
Hovioikeuspiiri	2	15101	6	12	90	392	936	3372	7242	3051
709 Iisalmen KO	3	1335		1	15	92	130	307	490	300
713 Joensuun KO		2100			12	86	132	339	1115	416
717 Kajaanin KO		1261				10	30	143	504	574
726 Kuopion KO		3260	2			34	103	426	1571	1124
736 Mikkelin KO		1575	1	2	4	7	8	150	748	655
740 Nurmeksien KO		510				2	6	58	190	254
744 Pieksämäen KO		644			2	4	31	92	318	197
756 Savonlinnan KO		721			3	2	15	94	348	259
767 Varkauden KO		767	1	1	6	30	60	233	323	113
Hovioikeuspiiri	3	12173	4	4	42	267	515	1842	5607	3892
702 Espoon KO	4	4393	5	4	35	246	685	1027	2012	379
706 Helsingin KO		17321	24	70	784	3052	3679	5209	3629	874
735 Loviisan KO		407			5	40	44	93	166	59
748 Porvoon KO		1109			4	13	39	231	536	286
763 Tuusulan KO		2173	1	1	13	51	148	390	1132	437
766 Vantaan KO		4844	1	4	21	190	404	1114	2167	943
Hovioikeuspiiri	4	30247	31	79	862	3592	4999	8064	9642	2978
705 Heinolan KO	5	707			4	17	71	132	371	112
707 Hyvinkään KO		1653		4	33	99	141	295	745	336
712 Imatran KO		746				4	12	109	380	241
724 Kotkan KO		1529			5	6	58	282	683	495
725 Kouvolan KO		1958		1	1	19	58	377	949	553
729 Lahden KO		4654	1	2	10	42	68	386	1521	2624
731 Lappeenrannan KO		1488				20	72	269	715	412
752 Riihimäen KO		1440			2	13	120	577	647	81
Hovioikeuspiiri	5	14175	1	7	55	220	600	2427	6011	4854
720 Kemijärven KO	6	246				1	8	20	60	157
727 Kuusamon KO		553				3	11	81	317	141
730 Lapin KO		684			6	6	35	65	290	282
742 Oulun KO		5971	3	10	31	206	619	1183	2543	1376
749 Raahen KO		854	1	7	66	93	95	174	297	121
753 Rovaniemen KO		1737	2		1	11	53	282	783	605
768 Ylivieskan KO		1383	4	1	10	47	83	345	546	347
771 Kemi-Tornion KO		1396	3	1	2	29	76	194	434	657
Hovioikeuspiiri	6	12824	13	19	116	396	980	2344	5270	3686

KÄRÄJÄOIKEUKSISSA RATKAISTUT MUUT SUMMAARISET ASIAT (SM)
KÄSITTELYAIKAVÄLEITTÄIN

14.1.2008

1.1.2007 - 31.12.2007

	HO kdi	YHTEENSÄ	yll 12 kk	9,1 - 12 kk	6,1 - 9 kk	4,1 - 6 kk	3,1 - 4 kk	2,1 - 3 kk	1,1 - 2 kk	<= 1 kk
KOKO MAA		451	2	2	12	26	37	90	171	111
703 Forssa-Loimaan KO	1	1	1							
708 Hämeenlinnan KO		10			1		3	1	2	3
711 Ikaalisten KO		2								2
733 Lohjan KO		14				1	3	3	5	2
738 Vakka-Suomen KO		5						1	4	
743 Paraisten KO		26	1				1	4	13	7
750 Raaseporin KO										
751 Rauman KO		3							2	1
755 Salon KO		9			1	1	1	1	4	1
758 Tampereen KO										
759 Toijalan KO		6							2	4
761 Turun KO		67				5	6	21	30	5
769 Ahvenanmaan KO										
Hovioikeuspiiri	1	143	2		2	7	14	31	62	25
715 Jyväskylän KO	2	20					2	4	9	5
716 Jämsän KO		2							1	1
718 Kauhajoen KO		2						1	1	
719 Kauhavan KO		5			1	2		2		
723 Kokkolan KO		5				1			3	1
737 Mustasaaren KO		3				1	1	1		
747 Porin KO		30				1	1	6	17	5
757 Seinäjoen KO										
764 Vaasan KO										
770 Äänekosken KO		29						4	13	12
Hovioikeuspiiri	2	96			1	5	4	18	44	24
709 Iisalmen KO	3									
713 Joensuun KO		7			2				3	2
717 Kajaanin KO		2					1			1
726 Kuopion KO		1							1	
736 Mikkelin KO										
740 Nurmeksen KO										
744 Pieksämäen KO		4				1		1	2	
756 Savonlinnan KO		3						1	1	1
767 Varkauden KO		4							2	2
Hovioikeuspiiri	3	21			2	1	1	2	9	6
702 Espoon KO	4	2							1	1
706 Helsingin KO		100		2	5	5	9	20	31	28
735 Loviisan KO										
748 Porvoon KO										
763 Tuusulan KO		5				1	1	1	1	1
766 Vantaan KO		10			1	1		3	4	1
Hovioikeuspiiri	4	117		2	6	7	10	24	37	31
705 Heinolan KO	5									
707 Hyvinkään KO		2						1		1
712 Imatran KO		5							2	3
724 Kotkan KO		2					1			1
725 Kouvolan KO		6							1	5
729 Lahden KO		2					1		1	
731 Lappeenrannan KO		8				1			1	6
752 Riihimäen KO		4					1	2	1	
Hovioikeuspiiri	5	29				1	3	3	6	16
720 Kemijärven KO	6	1					1			
727 Kuusamon KO		2							1	1
730 Lapin KO		1				1				
742 Oulun KO		31			1	2	3	11	10	4
749 Raahen KO		1				1				
753 Rovaniemen KO		5				1	1		1	2
768 Ylivieskan KO		3						1	1	1
771 Kemi-Tornion KO		1								1
Hovioikeuspiiri	6	45			1	5	5	12	13	9

*) Hovioikeuspiiri jaotus 1.1.2005 mukaisena. Hovioikeuspiirien koodit: 1= Turku, 2= Vaasa, 3= Itä-Suomi, 4= Helsinki, 5= Kouvola, 6= Rovaniemi
Sivilliasiat.rep / Ratkaistut (SM) asiat käsittelyaikaväleittäin

KÄRÄJÄOIKEUKSISSA RATKAISTUT AVIOEROASIA
KÄSITTELYAIKAVÄLEITTÄIN

14.1.2008

1.1.2007 - 31.12.2007

	HO kdi	YHTEENSÄ	ylli 12 kk	9,1 - 12 kk	6,1 - 9 kk	4,1 - 6 kk	3,1 - 4 kk	2,1 - 3 kk	1,1 - 2 kk	<= 1 kk
KOKO MAA		17990	4250	2299	9085	192	132	188	508	1336
703 Forssa-Loimaan KO	1	237	53	22	140	2			5	15
708 Hämeenlinnan KO		302	56	26	187	1		1	2	29
711 Ikaalisten KO		123	21	17	76				3	6
733 Lohjan KO		301	64	36	165	1	4	6	10	15
738 Vakka-Suomen KO		120	27	22	59	1			2	9
743 Paraisten KO		65	11	8	41	1			1	3
750 Raaseporin KO		265	53	33	139	5	3	2	11	19
751 Rauman KO		196	41	24	114	1		1	3	12
755 Salon KO		225	42	30	129	3	1	4	3	13
758 Tampereen KO		1388	318	172	707	15	11	14	38	113
759 Toijalan KO		148	27	16	82	2	1	1	5	14
761 Turun KO		1121	295	151	524	9	7	8	37	90
769 Ahvenanmaan KO		69	9	16	36	1		3		4
Hovioikeuspiiri	1	4560	1017	573	2399	42	27	40	120	342
715 Jyväskylän KO	2	530	119	82	260	2	4	8	24	31
716 Jämsän KO		122	24	17	73					8
718 Kauhajoen KO		85	18	10	50		1		1	5
719 Kauhavan KO		118	34	9	63	1		2	6	3
723 Kokkolan KO		191	46	26	98	1			8	12
737 Mustasaaren KO		202	44	26	118				3	11
747 Porin KO		475	107	59	246	5	3	3	15	37
757 Seinäjoen KO		284	58	22	178	2	2	1	8	13
764 Vaasan KO		240	56	29	133	1	1	2	3	15
770 Äänekosken KO		175	36	20	105	1			1	12
Hovioikeuspiiri	2	2422	542	300	1324	13	11	16	69	147
709 Iisalmen KO	3	173	44	30	89			1	2	7
713 Joensuun KO		445	94	51	246	9		3	10	32
717 Kajaanin KO		210	63	15	110	1	1	2	7	11
726 Kuopion KO		491	117	65	253	6	2	3	6	39
736 Mikkelin KO		235	63	29	113	1	2		8	19
740 Nurmeksien KO		84	24	7	47					6
744 Pieksämäen KO		102	24	4	60	1	1		2	10
756 Savonlinnan KO		115	25	9	68		1	1	1	10
767 Varkauden KO		121	28	18	66		1	1	1	6
Hovioikeuspiiri	3	1976	482	228	1052	18	8	11	37	140
702 Espoon KO	4	892	225	126	403	8	9	11	36	74
706 Helsingin KO		2295	594	351	963	39	27	50	88	183
735 Loviisan KO		84	19	14	45		1		3	2
748 Porvoon KO		261	70	32	118	1	1	1	10	28
763 Tuusulan KO		437	94	53	229	5	3	5	7	41
766 Vantaan KO		846	216	131	363	13	8	17	29	69
Hovioikeuspiiri	4	4815	1218	707	2121	66	49	84	173	397
705 Heinolan KO	5	110	24	7	62	2	1	1	2	11
707 Hyvinkään KO		326	85	32	174	5	1	2	7	20
712 Imatran KO		135	44	9	70		1		2	9
724 Kotkan KO		321	76	45	154	3	2	4	8	29
725 Kouvolan KO		348	60	42	198	2		3	8	35
729 Lahden KO		771	161	85	394	22	12	10	23	64
731 Lappeenrannan KO		283	73	31	146			1	11	21
752 Riihimäen KO		213	43	25	121	2	1	1	6	14
Hovioikeuspiiri	5	2507	566	276	1319	36	18	22	67	203
720 Kemijärven KO	6	38	12	4	14				1	7
727 Kuusamon KO		95	22	12	47		1	1	2	10
730 Lapin KO		71	20	10	33		3			5
742 Oulun KO		804	213	106	389	9	13	10	27	37
749 Raahan KO		117	33	14	57	2		1	5	5
753 Rovaniemen KO		193	36	19	115	3	1	2	1	16
768 Ylivieskan KO		178	34	27	96	2	1	1	3	14
771 Kemi-Tornion KO		214	55	23	119	1			3	13
Hovioikeuspiiri	6	1710	425	215	870	17	19	15	42	107

*) Hovioikeuspiirijaotus 1.1.2005 mukaisena. Hovioikeuspiirien koodit: 1= Turku, 2= Vaasa, 3= Itä-Suomi, 4= Helsinki, 5= Kouvola, 6= Rovaniemi
Sivilliasiat.rep / Ratkaistut (HP) asiat käsitteilyaikaväleittäin

KÄRÄJÄOIKEUKSISSA RATKAISTUT MUUT HAKEMUSASIAT
KÄSITTELYAIKAVÄLEITTÄIN

14.1.2008

1.1.2007 - 31.12.2007

	HO kdi	YHTEENSÄ	ylli 12 kk	9,1 - 12 kk	6,1 - 9 kk	4,1 - 6 kk	3,1 - 4 kk	2,1 - 3 kk	1,1 - 2 kk	<= 1 kk
KOKO MAA		16930	392	337	634	1754	921	1082	2564	9246
703 Forssa-Loimaan KO	1	276	6	6	8	37	11	27	82	99
708 Hämeenlinnan KO		317	3	10	7	52	25	5	40	175
711 Ikaalisten KO		130	3	2	8	20	6	12	19	60
733 Lohjan KO		227	6	3	5	36	31	11	42	93
738 Vakka-Suomen KO		136	1	1	8	8	9	5	17	87
743 Paraisten KO		88	2	3	1	8	2	11	16	45
750 Raaseporin KO		209	8	2	11	26	9	5	21	127
751 Rauman KO		156	1	4	4	18	4	7	46	72
755 Salon KO		176	9	2		21	10	9	10	115
758 Tampereen KO		1130	26	31	27	87	55	66	192	646
759 Toijalan KO		137	5	5	7	8	8	10	32	62
761 Turun KO		974	32	24	37	88	45	70	127	551
769 Ahvenanmaan KO		128	3	3	7	8	3	3	15	86
Hovioikeuspiiri	1	4084	105	96	130	417	218	241	659	2218
715 Jyväskylän KO	2	427	7	10	24	35	47	58	108	138
716 Jämsän KO		137		3	5	6	11	9	28	75
718 Kauhajoen KO		123	1		6	12	1	7	14	82
719 Kauhavan KO		161	1	2	6	24	11	14	24	79
723 Kokkolan KO		186	2	10	4	6	6	6	26	126
737 Mustasaaren KO		273	12	10	9	31	14	22	33	142
747 Porin KO		465	5	8	16	43	16	15	42	320
757 Seinäjoen KO		294	1	2	10	18	23	13	35	192
764 Vaasan KO		313	10	9	14	31	11	18	31	189
770 Äänekosken KO		204	5	5	5	10	6	10	30	133
Hovioikeuspiiri	2	2583	44	59	99	216	146	172	371	1476
709 Iisalmen KO	3	225	2	6	7	16	11	13	25	145
713 Joensuun KO		590	1	9	16	37	15	22	46	444
717 Kajaanin KO		301	2	2	9	18	13	12	24	221
726 Kuopion KO		540	11	7	27	76	29	26	129	235
736 Mikkelin KO		240	5	4	8	23	8	17	57	118
740 Nurmeksien KO		170	2	3	6	6	8	9	20	116
744 Pieksämäen KO		164	3	1	2	7	4	5	13	129
756 Savonlinnan KO		143	3	2	9	12	14	15	21	67
767 Varkauden KO		110		2	6	9	8	8	22	55
Hovioikeuspiiri	3	2483	29	36	90	204	110	127	357	1530
702 Espoon KO	4	700	31	12	22	46	43	42	92	412
706 Helsingin KO		1962	61	32	92	315	94	118	238	1012
735 Loviisan KO		65	3		3	12	8		9	30
748 Porvoon KO		228	12	3	9	19	7	10	43	125
763 Tuusulan KO		229	7	5	9	13	17	25	44	109
766 Vantaan KO		524	12	12	24	40	43	49	88	256
Hovioikeuspiiri	4	3708	126	64	159	445	212	244	514	1944
705 Heinolan KO	5	127	1	2		12	3	5	18	86
707 Hyvinkään KO		201	11	4	10	24	14	10	34	94
712 Imatran KO		160	3		6	23	9	7	30	82
724 Kotkan KO		243	6	4	10	40	20	11	37	115
725 Kouvolan KO		276	3	2	8	16	10	20	38	179
729 Lahden KO		512	15	13	11	61	22	37	76	277
731 Lappeenrannan KO		210	3	6	3	9	18	22	27	122
752 Riihimäen KO		180	5	4	4	16	9	11	33	98
Hovioikeuspiiri	5	1909	47	35	52	201	105	123	293	1053
720 Kemijärven KO	6	89	2	1	1	11	4	4	16	50
727 Kuusamon KO		138	2	2	5	12	7	5	22	83
730 Lapin KO		148	4		7	13	10	7	14	93
742 Oulun KO		868	16	26	50	155	58	87	169	307
749 Raahen KO		124	1	2	9	5	6	9	28	64
753 Rovaniemen KO		280	6	4	4	23	13	23	52	155
768 Ylivieskan KO		209	5	7	13	24	14	17	14	115
771 Kemi-Tornion KO		307	5	5	15	28	18	23	55	158
Hovioikeuspiiri	6	2163	41	47	104	271	130	175	370	1025

*) Hovioikeuspiirijaotus 1.1.2005 mukaisena. Hovioikeuspiirien koodit: 1= Turku, 2= Vaasa, 3= Itä-Suomi, 4= Helsinki, 5= Kouvola, 6= Rovaniemi
Sivilliasiat.rep / Ratkaistut (H) asiat käsittelyaikaväleittäin

KÄRÄJÄOIKEUKSISSA RATKAISTUT VELKAJÄRJESTELYASIAT
KÄSITTELYAIKAVÄLEITTÄIN

14.1.2008

1.1.2007 - 31.12.2007

	HO kdi	YHTEENSÄ	yl 12 kk	9,1 - 12 kk	6,1 - 9 kk	4,1 - 6 kk	3,1 - 4 kk	2,1 - 3 kk	1,1 - 2 kk	<= 1 kk
KOKO MAA		4183	241	256	743	1265	809	442	291	136
703 Forssa-Loimaan KO	1	89	1	5	15	32	17	11	6	2
708 Hämeenlinnan KO		31	1	1		5	8	9	4	3
711 Ikaalisten KO		45	4	2	3	10	13	8	4	1
733 Lohjan KO		79		2	13	31	21	2	7	3
738 Vakka-Suomen KO		28	3	4	5	9	6			1
743 Paraisten KO		7			1	4	1	1		
750 Raaseporin KO		52	8	15	15	5	4	4	1	
751 Rauman KO		21	2	1	2	5	7	4		
755 Salon KO		44	11	3	10	11	4	2	2	1
758 Tampereen KO		422	9	9	33	83	185	60	34	9
759 Toijalan KO		24	1	2	4	11	2	1		3
761 Turun KO		219	8	8	33	81	57	19	9	4
769 Ahvenanmaan KO		4		1		2				1
Hovioikeuspiiri	1	1065	48	53	134	289	325	121	67	28
715 Jyväskylän KO	2	115	8	19	25	32	9	13	5	4
716 Jämsän KO		10			1	4	4		1	
718 Kauhajoen KO		31		2	6	9	13		1	
719 Kauhavan KO		33		1	7	9	6	7	2	1
723 Kokkolan KO		42	1	1	3	11	6	13	7	
737 Mustasaaren KO		31	4		6	5	4	7	5	
747 Porin KO		85	6	11	16	29	9	10	1	3
757 Seinäjoen KO		103	2	2	3	19	39	18	17	3
764 Vaasan KO		37		2	1	12	7	9	5	1
770 Äänekosken KO		75	12	4	15	27	10	6	1	
Hovioikeuspiiri	2	562	33	42	83	157	107	83	45	12
709 Iisalmen KO	3	51	5	9	22	11		2	1	1
713 Joensuun KO		128	4	7	33	71	2	2	3	6
717 Kajaanin KO		54			6	17	14	14	2	1
726 Kuopion KO		134	5	15	33	54	11	9	4	3
736 Mikkelin KO		61	7	1	10	24	10	2	5	2
740 Nurmeksen KO		30	1	5	5	7	2	4	2	4
744 Pieksämäen KO		19	1	2	6	4	2	1	3	
756 Savonlinnan KO		23	1	1	6	9	5		1	
767 Varkauden KO		36	2	5	14	8	1	1	3	2
Hovioikeuspiiri	3	536	26	45	135	205	47	35	24	19
702 Espoon KO	4	168	6	15	66	60	12	3	6	
706 Helsingin KO		281	8	12	54	101	62	26	14	4
735 Loviisan KO		28	7	6	4	6	3	1		1
748 Porvoon KO		21	2	2	9	2	3	1	1	1
763 Tuusulan KO		35	1	3	1	7	9	10	3	1
766 Vantaan KO		130	6	4	21	57	21	9	6	6
Hovioikeuspiiri	4	663	30	42	155	233	110	50	30	13
705 Heinolan KO	5	18	1		5	6	2	3		1
707 Hyvinkään KO		124	6	6	23	40	28	16	5	
712 Imatran KO		27	1	1	3	10	4	5	1	2
724 Kotkan KO		84	6	6	2	11	8	19	28	4
725 Kouvolan KO		161	6	8	25	47	31	21	19	4
729 Lahden KO		191	5	2	17	46	43	42	25	11
731 Lappeenrannan KO		68	3	5	16	24	10	3	4	3
752 Riihimäen KO		19	2	2	6	3	2	1	1	2
Hovioikeuspiiri	5	692	30	30	97	187	128	110	83	27
720 Kemijärven KO	6	10			3	5		1		1
727 Kuusamon KO		36	5	2	9	10	2	1	4	3
730 Lapin KO		78	21	3	13	16	12	6	2	5
742 Oulun KO		234	12	21	58	61	41	23	13	5
749 Raahen KO		32		1	10	17	4			
753 Rovaniemen KO		133	13	11	26	41	17	4	12	9
768 Ylivieskan KO		53	13	2	11	10	8	4	5	
771 Kemi-Tornion KO		89	10	4	9	34	8	4	6	14
Hovioikeuspiiri	6	665	74	44	139	194	92	43	42	37

*) Hovioikeuspiirijaotus 1.1.2005 mukaisena. Hovioikeuspiirien koodit: 1= Turku, 2= Vaasa, 3= Itä-Suomi, 4= Helsinki, 5= Kouvola, 6= Rovaniemi
Sivilliasiat.rep / Ratkaistut (HJ) asiat käsittelyaikaväleittäin

KÄRÄJÄOIKEUKSISSA RATKAISTUT YRITYSSANEERAUSASIAT
KÄSITTELYAIKAVÄLEITTÄIN

14.1.2008

1.1.2007 - 31.12.2007

	HO kdi	YHTEENSÄ	yli 12 kk	9,1 - 12 kk	6,1 - 9 kk	4,1 - 6 kk	3,1 - 4 kk	2,1 - 3 kk	1,1 - 2 kk	<= 1 kk
KOKO MAA		417	53	67	75	45	35	42	46	54
703 Forssa-Loimaan KO	1									
708 Hämeenlinnan KO										
711 Ikaalisten KO										
733 Lohjan KO										
738 Vakka-Suomen KO										
743 Paraisten KO										
750 Raaseporin KO										
751 Rauman KO										
755 Salon KO										
758 Tampereen KO			6	9	10	3	5	3	5	5
759 Toijalan KO										
761 Turun KO			16	9	7	2	8	5	4	1
769 Ahvenanmaan KO										
Hovioikeuspiiri	1	98	22	18	17	5	13	8	9	6
715 Jyväskylän KO	2		2	7	6	1	1	3	2	2
716 Jämsän KO										
718 Kauhajoen KO										
719 Kauhavan KO										
723 Kokkolan KO										
737 Mustasaaren KO										
747 Porin KO			1	3	3	2	1		1	1
757 Seinäjoen KO			1	5	4	4		2	3	3
764 Vaasan KO			2	3	1	3	3	8	5	5
770 Äänekosken KO										
Hovioikeuspiiri	2	88	6	18	14	10	5	13	11	11
709 Iisalmen KO	3									
713 Joensuun KO					1	1			2	1
717 Kajaanin KO			8	3	3				1	
726 Kuopion KO			4	1	2	3	3	2	2	2
736 Mikkelin KO				3	1				1	1
740 Nurmeksen KO										
744 Pieksämäen KO										
756 Savonlinnan KO										
767 Varkauden KO										
Hovioikeuspiiri	3	45	12	7	7	4	3	2	6	4
702 Espoon KO	4		1	3	4	3	2	2	3	8
706 Helsingin KO			1	7	10	4	3	2	9	15
735 Loviisan KO										
748 Porvoon KO										
763 Tuusulan KO										
766 Vantaan KO			1	6	6	3	1	4	1	1
Hovioikeuspiiri	4	100	3	16	20	10	6	8	13	24
705 Heinolan KO	5									
707 Hyvinkään KO										
712 Imatran KO										
724 Kotkan KO			1	2						
725 Kouvolan KO										
729 Lahden KO			2	4	7	6	1	7	2	4
731 Lappeenrannan KO			1		1	4	1	1	1	1
752 Riihimäen KO										
Hovioikeuspiiri	5	46	4	6	8	10	2	8	3	5
720 Kemijärven KO	6									
727 Kuusamon KO										
730 Lapin KO										
742 Oulun KO			4	2	6	2	4	2		1
749 Raahen KO										
753 Rovaniemen KO			2		3	4	2	1	4	3
768 Ylivieskan KO										
771 Kemi-Tornion KO										
Hovioikeuspiiri	6	40	6	2	9	6	6	3	4	4

*) Hovioikeuspiirijaotus 1.1.2005 mukaisena. Hovioikeuspiirien koodit: 1= Turku, 2= Vaasa, 3= Itä-Suomi, 4= Helsinki, 5= Kouvola, 6= Rovaniemi
Sivilliasiat.rep / Ratkaistut (HS) asiat käsittelyaikaväleittäin

KÄRÄJÄOIKEUKSISSA RATKAISTUT KONKURSSIASIAT
KÄSITTELYAIKAVÄLEITTÄIN

14.1.2008

1.1.2007 - 31.12.2007

	HO kdi	YHTEENSÄ	ylä 12 kk	9,1 - 12 kk	6,1 - 9 kk	4,1 - 6 kk	3,1 - 4 kk	2,1 - 3 kk	1,1 - 2 kk	<= 1 kk
KOKO MAA		2486	257	273	305	295	193	233	372	558
703 Forssa-Loimaan KO	1	43	5	4	3	1		2	6	22
708 Hämeenlinnan KO		30	4	7	1	5	1	1	4	7
711 Ikaalisten KO		29		3	3	1	2	5	5	10
733 Lohjan KO		49	2	6	5	2	9	6	11	8
738 Vakka-Suomen KO		19		6	1	1			2	9
743 Paraisten KO		12			4		1	1	4	2
750 Raaseporin KO		38	1	2	1	3	2	7	10	12
751 Rauman KO		30	1	4	4	2	2	1	5	11
755 Salon KO		28	3	3	5	4	1	1	4	7
758 Tampereen KO		163	28	9	20	21	12	12	23	38
759 Toijalan KO		8	2	2	2	1	1			
761 Turun KO		173	28	14	34	20	11	19	23	24
769 Ahvenanmaan KO										
Hovioikeuspiiri	1	622	74	60	83	61	42	55	97	150
715 Jyväskylän KO	2	69	3	12	12	9	1	9	10	13
716 Jämsän KO		16	2		3		3	2	3	3
718 Kauhajoen KO		32	2	3	1	5	2	3	3	13
719 Kauhavan KO		27			4	3		7	6	7
723 Kokkolan KO		40	4	2	6	7	3	7	5	6
737 Mustasaaren KO		35	1	2	4	8	3	7	5	5
747 Porin KO		70	7	14	6	13	3	6	8	13
757 Seinäjoen KO		52	3	5	11	10	5	4	8	6
764 Vaasan KO		38	2	2	2	2	7	7	7	9
770 Äänekosken KO		18	2	2	2	4	1	3	2	2
Hovioikeuspiiri	2	397	26	42	51	61	28	55	57	77
709 Iisalmen KO	3	22	1	3	2	5	5	3	1	2
713 Joensuun KO		30	1	6	3	2	2	3	3	10
717 Kajaanin KO		26	1	1	5	3	3	3	5	5
726 Kuopion KO		53	4	3	7	4	4	4	12	15
736 Mikkelin KO		32	5	4	4	2	2		8	7
740 Nurmeksen KO										
744 Pieksämäen KO		22	2	5	1	2	5	2	3	2
756 Savonlinnan KO		22	1	1	2	5	1	3	5	4
767 Varkauden KO		23	1		5	3	1	2	5	6
Hovioikeuspiiri	3	230	16	23	29	26	23	20	42	51
702 Espoon KO	4	114	19	22	7	14	11	7	11	23
706 Helsingin KO		368	52	35	53	46	22	28	53	79
735 Loviisan KO		15	2	1	3		2	3	2	2
748 Porvoon KO		29	4	3	2	2	3	2	4	9
763 Tuusulan KO		76	8	9	8	5	6	5	11	24
766 Vantaan KO		86	13	13	7	9	6	8	15	15
Hovioikeuspiiri	4	688	98	83	80	76	50	53	96	152
705 Heinolan KO	5	11	4		1	1	1	1	1	2
707 Hyvinkään KO		35	3	3	7	3	2	5	7	5
712 Imatran KO		27		6	2	2	2	1	4	10
724 Kotkan KO		54	8	4	11	8	1	6	4	12
725 Kouvolan KO		41	2	6	6	7	3	3	7	7
729 Lahden KO		77	10	13	6	12	10	5	9	12
731 Lappeenrannan KO		39	3	4	5	4	7	2	7	7
752 Riihimäen KO		29	1	4	5	3	1	2	3	10
Hovioikeuspiiri	5	313	31	40	43	40	27	25	42	65
720 Kemijärven KO	6	4					2			2
727 Kuusamon KO		10		3	1		2		3	1
730 Lapin KO		12	1	1	2	1		2	3	2
742 Oulun KO		111	9	15	10	14	10	10	20	23
749 Raahen KO		17			2	2	1	2	6	4
753 Rovaniemen KO		20	1		4			1	3	11
768 Ylivieskan KO		31		4		7	3	6	2	9
771 Kemi-Tornion KO		31	1	2		7	5	4	1	11
Hovioikeuspiiri	6	236	12	25	19	31	23	25	38	63

*) Hovioikeuspiirijaotus 1.1.2005 mukaisena. Hovioikeuspiirien koodit: 1= Turku, 2= Vaasa, 3= Itä-Suomi, 4= Helsinki, 5= Kouvola, 6= Rovaniemi
Sivilliasiat.rep / Ratkaistut (K) asiat käsittelyaikaväleittäin

KÄRÄJÄOIKEUKSISSA RATKAISTUT ULOSOTTOLAKIIN PERUSTUVAT
ASIAT KÄSITTELYAIKAVÄLEITTÄIN

14.1.2008

1.1.2007 - 31.12.2007

	HO kdi	YHTEENSÄ	yli 12 kk	9,1 - 12 kk	6,1 - 9 kk	4,1 - 6 kk	3,1 - 4 kk	2,1 - 3 kk	1,1 - 2 kk	<= 1 kk
KOKO MAA		992	46	28	80	107	107	155	255	214
703 Forssa-Loimaan KO	1									
708 Hämeenlinnan KO										
711 Ikaalisten KO										
733 Lohjan KO										
738 Vakka-Suomen KO										
743 Paraisten KO										
750 Raaseporin KO										
751 Rauman KO										
755 Salon KO										
758 Tampereen KO		129	7	7	12	13	24	23	25	18
759 Toijalan KO										
761 Turun KO		76	17	2	9	16	11	9	4	8
769 Ahvenanmaan KO		4				3				1
Hovioikeuspiiri	1	209	24	9	21	32	35	32	29	27
715 Jyväskylän KO	2	54	1	2	4	2	1	10	17	17
716 Jämsän KO										
718 Kauhajoen KO										
719 Kauhavan KO										
723 Kokkolan KO										
737 Mustasaaren KO										
747 Porin KO		35	1		8	3	2	8	5	8
757 Seinäjoen KO		36	4	2	2	5	6	5	7	5
764 Vaasan KO		43	1	5	5	1		5	14	12
770 Äänekosken KO										
Hovioikeuspiiri	2	168	7	9	19	11	9	28	43	42
709 Iisalmen KO	3									
713 Joensuun KO		35	2	1	1	2	5	10	9	5
717 Kajaanin KO		7							2	5
726 Kuopion KO		39	1	1	5	2	4	4	17	5
736 Mikkelin KO		30	1			1	2	4	11	11
740 Nurmeksien KO										
744 Pieksämäen KO										
756 Savonlinnan KO										
767 Varkauden KO										
Hovioikeuspiiri	3	111	4	2	6	5	11	18	39	26
702 Espoon KO	4	66	5	2	7	6	4	13	20	9
706 Helsingin KO		204	4	2	6	21	23	33	63	52
735 Loviisan KO										
748 Porvoon KO										
763 Tuusulan KO										
766 Vantaan KO		52				3	7	9	12	21
Hovioikeuspiiri	4	322	9	4	13	30	34	55	95	82
705 Heinolan KO	5									
707 Hyvinkään KO										
712 Imatran KO										
724 Kotkan KO		23			1	4	1	3	4	10
725 Kouvolan KO										
729 Lahden KO		40			5	6	5	5	7	12
731 Lappeenrannan KO		13			4	2	3		3	1
752 Riihimäen KO										
Hovioikeuspiiri	5	76			10	12	9	8	14	23
720 Kemijärven KO	6									
727 Kuusamon KO										
730 Lapin KO										
742 Oulun KO		47	2	1	6	4	4	7	11	12
749 Raahen KO										
753 Rovaniemen KO		59		3	5	13	5	7	24	2
768 Ylivieskan KO										
771 Kemi-Tornion KO										
Hovioikeuspiiri	6	106	2	4	11	17	9	14	35	14

*) Hovioikeuspiirijaotus 1.1.2005 mukaisena. Hovioikeuspiirien koodit: 1= Turku, 2= Vaasa, 3= Itä-Suomi, 4= Helsinki, 5= Kouvola, 6= Rovaniemi
Sivilliasiat.rep / Ratkaistut (U) asiat käsittelyaikaväleittäin

1.1.2007 - 31.12.2007

	HO kdi	YHTEENSÄ	yll 12 kk	9,1 - 12 kk	6,1 - 9 kk	4,1 - 6 kk	3,1 - 4 kk	2,1 - 3 kk	1,1 - 2 kk	<= 1 kk
KOKO MAA		242759	3 %	2 %	6 %	6 %	8 %	18 %	34 %	23 %
703 Forssa-Loimaan KO	1	3333	2 %	2 %	7 %	10 %	12 %	16 %	31 %	21 %
708 Hämeenlinnan KO		3913	2 %	2 %	6 %	4 %	5 %	16 %	34 %	29 %
711 Ikaalisten KO		1879	2 %	2 %	6 %	8 %	10 %	20 %	31 %	23 %
733 Lohjan KO		3841	2 %	2 %	6 %	3 %	3 %	4 %	36 %	44 %
738 Vakka-Suomen KO		1652	2 %	2 %	6 %	6 %	7 %	14 %	33 %	28 %
743 Paraisten KO		735	4 %	2 %	10 %	7 %	5 %	13 %	31 %	29 %
750 Raaseporin KO		3176	3 %	2 %	6 %	5 %	8 %	20 %	39 %	18 %
751 Rauman KO		2394	2 %	2 %	6 %	2 %	4 %	16 %	41 %	27 %
755 Salon KO		2896	5 %	2 %	6 %	4 %	6 %	11 %	33 %	33 %
758 Tampereen KO		18550	2 %	2 %	5 %	3 %	6 %	15 %	43 %	24 %
759 Toijalan KO		2052	2 %	1 %	5 %	2 %	3 %	12 %	40 %	34 %
761 Turun KO		15688	3 %	2 %	6 %	5 %	10 %	25 %	36 %	14 %
769 Ahvenanmaan KO		1013	2 %	2 %	7 %	7 %	6 %	17 %	37 %	22 %
Hovioikeuspiiri	1	61122	1668	1102	3517	2735	4386	10575	22945	14194
715 Jyväskylän KO	2	7134	3 %	2 %	5 %	2 %	4 %	27 %	47 %	9 %
716 Jämsän KO		1395	2 %	2 %	7 %	2 %	4 %	7 %	33 %	42 %
718 Kauhajoen KO		1264	2 %	1 %	6 %	4 %	4 %	9 %	35 %	39 %
719 Kauhavan KO		1609	3 %	1 %	6 %	4 %	4 %	15 %	38 %	28 %
723 Kokkolan KO		2325	3 %	2 %	6 %	4 %	8 %	16 %	36 %	26 %
737 Mustasaaren KO		2474	4 %	2 %	8 %	6 %	7 %	16 %	30 %	27 %
747 Porin KO		6864	2 %	2 %	5 %	3 %	6 %	21 %	42 %	19 %
757 Seinäjoen KO		3878	2 %	2 %	7 %	8 %	11 %	18 %	32 %	20 %
764 Vaasan KO		3656	3 %	3 %	8 %	8 %	9 %	16 %	32 %	22 %
770 Äänekosken KO		2359	3 %	2 %	6 %	5 %	7 %	19 %	37 %	21 %
Hovioikeuspiiri	2	32958	854	638	2040	1471	2174	6294	12640	6847
709 Iisalmen KO	3	2761	2 %	2 %	6 %	7 %	9 %	18 %	32 %	24 %
713 Joensuun KO		5096	2 %	2 %	7 %	6 %	6 %	14 %	39 %	23 %
717 Kajaanin KO		2931	3 %	1 %	5 %	3 %	4 %	11 %	32 %	43 %
726 Kuopion KO		7945	2 %	2 %	5 %	4 %	4 %	12 %	40 %	31 %
736 Mikkelin KO		3425	3 %	2 %	5 %	3 %	2 %	8 %	40 %	37 %
740 Nurmeksien KO		1252	2 %	1 %	6 %	2 %	2 %	10 %	31 %	45 %
744 Pieksämäen KO		1407	3 %	1 %	5 %	3 %	5 %	14 %	39 %	30 %
756 Savonlinnan KO		1769	3 %	2 %	6 %	2 %	3 %	12 %	38 %	35 %
767 Varkauden KO		1643	3 %	2 %	7 %	5 %	7 %	25 %	34 %	17 %
Hovioikeuspiiri	3	28229	710	468	1594	1198	1335	3700	10518	8706
702 Espoon KO	4	10613	4 %	2 %	6 %	6 %	11 %	18 %	37 %	15 %
706 Helsingin KO		33927	4 %	3 %	8 %	15 %	17 %	25 %	19 %	9 %
735 Loviisan KO		902	4 %	3 %	8 %	13 %	13 %	16 %	29 %	14 %
748 Porvoon KO		2601	5 %	2 %	7 %	3 %	4 %	15 %	36 %	29 %
763 Tuusulan KO		4719	3 %	2 %	6 %	3 %	6 %	15 %	41 %	24 %
766 Vantaan KO		10569	3 %	2 %	5 %	6 %	8 %	19 %	37 %	20 %
Hovioikeuspiiri	4	63331	2262	1534	4645	6751	8327	13486	17496	8830
705 Heinolan KO	5	1497	3 %	1 %	6 %	5 %	9 %	15 %	44 %	18 %
707 Hyvinkään KO		3555	4 %	2 %	8 %	8 %	9 %	16 %	33 %	18 %
712 Imatran KO		1711	3 %	1 %	5 %	3 %	3 %	12 %	41 %	32 %
724 Kotkan KO		3385	3 %	2 %	6 %	3 %	4 %	14 %	36 %	30 %
725 Kouvolan KO		3933	2 %	2 %	7 %	3 %	4 %	16 %	39 %	27 %
729 Lahden KO		9281	2 %	2 %	5 %	3 %	3 %	8 %	30 %	48 %
731 Lappeenrannan KO		3393	3 %	2 %	6 %	3 %	5 %	16 %	40 %	25 %
752 Riihimäen KO		2989	2 %	1 %	5 %	3 %	7 %	27 %	44 %	10 %
Hovioikeuspiiri	5	29744	780	503	1774	1140	1470	4211	10744	9122
720 Kemijärven KO	6	598	3 %	3 %	3 %	4 %	3 %	7 %	23 %	55 %
727 Kuusamon KO		1213	3 %	2 %	6 %	3 %	3 %	14 %	44 %	25 %
730 Lapin KO		1508	4 %	1 %	5 %	4 %	6 %	11 %	32 %	36 %
742 Oulun KO		12512	3 %	2 %	6 %	6 %	10 %	19 %	35 %	20 %
749 Raahen KO		1650	3 %	2 %	12 %	11 %	10 %	18 %	30 %	15 %
753 Rovaniemen KO		3918	3 %	2 %	5 %	4 %	4 %	15 %	36 %	31 %
768 Ylivieskan KO		2804	3 %	2 %	6 %	5 %	7 %	20 %	33 %	26 %
771 Kemi-Tornion KO		3172	4 %	2 %	6 %	5 %	6 %	12 %	26 %	40 %
Hovioikeuspiiri	6	27375	828	562	1638	1486	2034	4554	9186	7087

KÄRÄJÄOIKEUKSISSA RATKAISTUJEN LAAJOJEN RIITA-ASIOIDEN
PROSENTTIOSUUEDET KÄSITTELYAIKAVÄLEITTÄIN

14.1.2008

1.1.2007 - 31.12.2007

	HO kdi	YHTEENSÄ kpl	yll 12 kk	9,1 - 12 kk	6,1 - 9 kk	4,1 - 6 kk	3,1 - 4 kk	2,1 - 3 kk	1,1 - 2 kk	<= 1 kk
KOKO MAA		8319	17,8 %	11,0 %	17,0 %	16,1 %	10,0 %	11,1 %	11,2 %	5,8 %
703 Forssa-Loimaan KO	1	113	10,6 %	12,4 %	22,1 %	21,2 %	7,1 %	9,7 %	13,3 %	3,5 %
708 Hämeenlinnan KO		116	9,5 %	7,8 %	20,7 %	17,2 %	11,2 %	12,1 %	13,8 %	7,8 %
711 Ikaalisten KO		60	8,3 %	8,3 %	20,0 %	28,3 %	13,3 %	6,7 %	13,3 %	1,7 %
733 Lohjan KO		133	7,5 %	9,8 %	21,1 %	20,3 %	15,8 %	9,8 %	10,5 %	5,3 %
738 Vakka-Suomen KO		41	12,2 %	9,8 %	22,0 %	19,5 %	9,8 %	12,2 %	4,9 %	9,8 %
743 Paraisten KO		42	26,2 %	4,8 %	26,2 %	19,0 %	9,5 %	4,8 %	7,1 %	2,4 %
750 Raaseporin KO		99	28,3 %	17,2 %	14,1 %	11,1 %	6,1 %	13,1 %	5,1 %	5,1 %
751 Rauman KO		59	8,5 %	10,2 %	23,7 %	16,9 %	10,2 %	10,2 %	10,2 %	10,2 %
755 Salon KO		113	54,0 %	9,7 %	6,2 %	8,0 %	4,4 %	5,3 %	8,8 %	3,5 %
758 Tampereen KO		675	7,6 %	9,0 %	13,9 %	23,6 %	15,4 %	13,8 %	11,4 %	5,3 %
759 Toijalan KO		45	8,9 %	8,9 %	24,4 %	22,2 %	6,7 %	22,2 %	6,7 %	
761 Turun KO		520	16,3 %	10,0 %	22,5 %	17,1 %	10,4 %	11,3 %	8,5 %	3,8 %
769 Ahvenanmaan KO		59	8,5 %	5,1 %	13,6 %	27,1 %	5,1 %	18,6 %	10,2 %	11,9 %
Hovioikeuspiiri	1	2075	14,1 %	9,7 %	18,0 %	19,7 %	11,5 %	11,9 %	10,1 %	5,0 %
715 Jyväskylän KO	2	191	16,2 %	11,5 %	14,1 %	13,6 %	12,6 %	13,6 %	13,6 %	4,7 %
716 Jämsän KO		49	4,1 %	4,1 %	14,3 %	28,6 %	26,5 %	6,1 %	16,3 %	
718 Kauhajoen KO		28	7,1 %	3,6 %	28,6 %	14,3 %	7,1 %	10,7 %	17,9 %	10,7 %
719 Kauhavan KO		38	21,1 %	10,5 %	13,2 %	18,4 %	7,9 %	10,5 %	5,3 %	13,2 %
723 Kokkolan KO		63	22,2 %	6,3 %	7,9 %	19,0 %	12,7 %	12,7 %	6,3 %	12,7 %
737 Mustasaaren KO		80	26,3 %	10,0 %	21,3 %	16,3 %	12,5 %	6,3 %	6,3 %	1,3 %
747 Porin KO		188	15,4 %	9,0 %	20,7 %	16,5 %	6,9 %	14,9 %	11,2 %	5,3 %
757 Seinäjoen KO		118	11,9 %	16,1 %	21,2 %	17,8 %	11,0 %	6,8 %	10,2 %	5,1 %
764 Vaasan KO		101	11,9 %	19,8 %	15,8 %	14,9 %	11,9 %	9,9 %	9,9 %	5,9 %
770 Äänekosken KO		49	10,2 %	26,5 %	20,4 %	6,1 %	12,2 %	10,2 %	12,2 %	2,0 %
Hovioikeuspiiri	2	905	15,2 %	12,2 %	17,6 %	16,1 %	11,5 %	11,0 %	10,9 %	5,4 %
709 Iisalmen KO	3	60	18,3 %	8,3 %	20,0 %	11,7 %	15,0 %	11,7 %	10,0 %	5,0 %
713 Joensuun KO		179	5,0 %	1,1 %	10,6 %	20,7 %	12,8 %	12,3 %	21,2 %	16,2 %
717 Kajaanin KO		71	4,2 %	8,5 %	14,1 %	15,5 %	18,3 %	16,9 %	16,9 %	5,6 %
726 Kuopion KO		168	20,2 %	18,5 %	19,0 %	17,9 %	9,5 %	4,8 %	8,9 %	1,2 %
736 Mikkelin KO		54	14,8 %	11,1 %	9,3 %	24,1 %	13,0 %	11,1 %	11,1 %	5,6 %
740 Nurmeksien KO		39	5,1 %	5,1 %	28,2 %	15,4 %	12,8 %	10,3 %	12,8 %	10,3 %
744 Pieksämäen KO		28	28,6 %	10,7 %		25,0 %	10,7 %	7,1 %	14,3 %	3,6 %
756 Savonlinnan KO		61	31,1 %	24,6 %	6,6 %	14,8 %	1,6 %	9,8 %	8,2 %	3,3 %
767 Varkauden KO		50	22,0 %	6,0 %	20,0 %	16,0 %	6,0 %	16,0 %	8,0 %	6,0 %
Hovioikeuspiiri	3	710	14,8 %	10,3 %	14,5 %	18,0 %	11,3 %	10,6 %	13,4 %	7,2 %
702 Espoon KO	4	428	29,7 %	12,1 %	17,5 %	9,6 %	6,5 %	9,6 %	10,0 %	4,9 %
706 Helsingin KO		1967	23,4 %	11,7 %	16,1 %	12,4 %	8,4 %	11,3 %	11,5 %	5,1 %
735 Loviisan KO		18	22,2 %	11,1 %	22,2 %	11,1 %	5,6 %	22,2 %		5,6 %
748 Porvoon KO		120	25,0 %	6,7 %	15,8 %	14,2 %	5,0 %	10,0 %	8,3 %	15,0 %
763 Tuusulan KO		127	12,6 %	11,8 %	19,7 %	18,9 %	11,8 %	9,4 %	5,5 %	10,2 %
766 Vantaan KO		296	12,8 %	11,1 %	17,6 %	16,6 %	11,1 %	11,1 %	13,9 %	5,7 %
Hovioikeuspiiri	4	2956	22,8 %	11,5 %	16,6 %	12,8 %	8,4 %	11,0 %	11,1 %	5,8 %
705 Heinolan KO	5	40	27,5 %	5,0 %	12,5 %	22,5 %	5,0 %	5,0 %	15,0 %	7,5 %
707 Hyvinkään KO		137	30,7 %	14,6 %	12,4 %	13,9 %	8,8 %	8,8 %	9,5 %	1,5 %
712 Imatran KO		31	9,7 %	6,5 %	16,1 %	22,6 %	16,1 %	6,5 %	12,9 %	9,7 %
724 Kotkan KO		99	12,1 %	10,1 %	18,2 %	22,2 %	14,1 %	7,1 %	11,1 %	5,1 %
725 Kouvolan KO		109	5,5 %	10,1 %	18,3 %	16,5 %	9,2 %	16,5 %	16,5 %	7,3 %
729 Lahden KO		255	2,4 %	6,7 %	11,4 %	21,2 %	13,3 %	16,9 %	17,3 %	11,0 %
731 Lappeenrannan KO		112	5,4 %	8,0 %	15,2 %	13,4 %	8,9 %	13,4 %	23,2 %	12,5 %
752 Riihimäen KO		90	1,1 %	5,6 %	17,8 %	32,2 %	13,3 %	10,0 %	18,9 %	1,1 %
Hovioikeuspiiri	5	873	10,0 %	8,7 %	14,5 %	19,8 %	11,3 %	12,4 %	15,9 %	7,3 %
720 Kemijärven KO	6	14	35,7 %	35,7 %	7,1 %	7,1 %	7,1 %		7,1 %	
727 Kuusamon KO		37	27,0 %	18,9 %	18,9 %	10,8 %	5,4 %	8,1 %	10,8 %	
730 Lapin KO		49	14,3 %	6,1 %	26,5 %	24,5 %	4,1 %	10,2 %	10,2 %	4,1 %
742 Oulun KO		335	16,7 %	18,2 %	18,2 %	11,9 %	8,4 %	11,3 %	8,4 %	6,9 %
749 Raahen KO		31	19,4 %	9,7 %	35,5 %	12,9 %	9,7 %	3,2 %	3,2 %	6,5 %
753 Rovaniemen KO		133	24,8 %	9,8 %	21,1 %	20,3 %	5,3 %	6,0 %	7,5 %	5,3 %
768 Ylivieskan KO		54	27,8 %	11,1 %	20,4 %	9,3 %	5,6 %	11,1 %	7,4 %	7,4 %
771 Kemi-Tornion KO		147	33,3 %	13,6 %	17,0 %	9,5 %	8,2 %	4,8 %	7,5 %	6,1 %
Hovioikeuspiiri	6	800	22,6 %	14,8 %	19,6 %	13,4 %	7,2 %	8,5 %	8,0 %	5,9 %

*) Hovioikeuspiirijaotus 1.1.2005 mukaisena. Hovioikeuspiirien koodit: 1= Turku, 2= Vaasa, 3= Itä-Suomi, 4= Helsinki, 5= Kouvola, 6= Rovaniemi
Siviiliasiat.rep / Ratkaistut (L) asiat käsittelyaikaväleittäin (%)

14.1.2008

LOPULLISET RATKAISUT
ASIANIMIKKEITTÄIN SIVIILIASIOISSA

1.1.2007-31.12.2007

	M	L	T	S	E	SM	HP	H	HJ	HS	K	U	YHT
Yhteensä	584	8319	330	77583	11249 4	451	17990	16930	4183	417	2486	992	242759
0 EI OLE		13		18				3				1	35
0110 Puolison elatusavun vahvistaminen		3											3
0111 Lapsen elatusavun vahvistaminen		565						17					582
0120 Osituksen moite		84						1					85
0121 Aviovarallisuutta koskeva asia		6		1				1					8
0130 Lapsen elatusavun muutos		278						16					294
0131 Puolison elatusavun muutos		3											3
0140 Isyyden vahvistaminen		139						1					140
0141 Isyyden kumoaminen		80						1					81
0190 Perheoikeudellinen asia		8						2					10
0211 Edunvalvojan vahingonkorvausvelvollisuus		2											2
0310 Perinnönjaon moite		65											65
0311 Lakiosan täydennys		19											19
0314 Osituksen tai perinnönjaon peruuntuminen		1											1
0320 Testamentin moite		65						2					67
0321 Testamentin tehottomaksi julistaminen		5											5
0322 Testamentin tulkinta		2											2
0390 Perintö-/testamenttiasia		19		2									21
0401 Kiinteistön virhe tm. sopimusrikkomus		174		2									176
0402 Saannon moite/vaativ. paremm.oikeudesta		3											3
0412 Kiinteistön kauppaan perustuva velkomus		48		12									60
0413 Kiinteistöä koskeva riita		192	1	1				1					195
0440 Maanvuokrasaatava		9		426	164								599
0441 Maanvuokrasuhdetta koskeva riita		13		1									14
0512 Vuokran alentaminen		10											10
0520 Vuokrasopimuksen purkaminen/korvaus		154		8268	1317	9		1					9749
0521 Vuokrasopimuksen irtisanominen/korvaus		39		39		3		1					82
0522 Muuttopäivän siirtäminen		8											8
0523 Vuokrasopimuksen muu päättäminen/korvaus		12		39									51
0530 Huoneenvuokrasaatava		110		13148	1330	23		1					14612
0531 Vahingonkorvaus huoneenvuokrasuhteessa		39		357	138	3							537
0590 Huoneenvuokra-asia		204		470	4	5		1					684
0610 Irtaimen saannon moittiminen							1						1

	M	L	T	S	E	SM	HP	H	HJ	HS	K	U	YHT
Yhteensä	584	8319	330	77583	11249 4	451	17990	16930	4183	417	2486	992	242759
0620 Osamaksukauppaan perustuva velkomus		1		298	442								741
0621 Osamaksukauppaan liittyvä riita		2		5									7
0630 Irtaimen kaupan purkaminen		85		6				1					92
0631 Irtaimen kauppahinnan alentaminen		77		1									78
0632 Irtaimen kauppaan perustuva velkomus		159		8765	14940								23864
0633 Irtaimen kauppaan liittyvä riita		91		4									95
0640 Irtaimen vuokraan perustuva velkomus		24		253	469								746
0690 Irtainta koskeva riita		35		7				1					43
0710 Toiminimeä koskeva riita		13											13
0720 Kaupparekisterimerkintää koskeva riita		5											5
0730 Tavaramerkkioikeutta koskeva riita		22											22
0740 Patentti-/hyödyllisyysmallioikeus riita		11						2					13
0750 Työsuhdekeksintää koskeva riita		1											1
0760 Tekijänoikeutta koskeva riita		16						3					19
0780 Mallioikeutta koskeva riita		6											6
0786 Sopimaton menettely elinkeinotoiminnassa		2											2
0790 Aineettomia oikeuksia koskeva riita		2											2
0810 Saatava, velkakirja		30		1704	190								1924
0820 Saatava, juokseva sitoumus		3		47	2								52
0830 Saatava, kiinnityspantti		10		214		4		1					229
0840 Velaksianto		5		63									68
0850 Takaajan vastuu		10		130									140
0860 Takaajan takautumisoikeus		16		310	238								564
0870 Perusteettoman edun palautus		130		41									171
0890 Velkasuhteeseen perustuva saatava		262	1	22206	88207								110676
0910 Työntekijän palkkaedut		458		8									466
0911 Työsuhteen irtisanominen/purkaminen		543		1									544
0912 Tasa-arvolakiin perustuva riita		26											26
0913 Yhteistoimintalakiin perustuva riita		4											4
0914 Työsuhdetta koskeva riita		264		1									265
0920 Asiamiesopimus/valtuutus		12		1				1					14
0930 Urakkasopimuksen suoritusrikkomus		113	2	2									117
0940 Välittäjäsojimus		11		1									12
0950 Velkomus, palvelussopimus ym.		754		18853	4944	1		3					24555
0990 Palvelussopimusta koskeva riita		126		12				1					139
1010 Merioikeusasia		12	1					1					14

	M	L	T	S	E	SM	HP	H	HJ	HS	K	U	YHT
Yhteensä	584	8319	330	77583	11249 4	451	17990	16930	4183	417	2486	992	242759
1020 Meriselitys		10						4					14
1110 Liikennevakuutuskorvaus		34		1									35
1190 Vakuutuskorvaus		80		11									91
1210 Liikennevakuutus, takautumisoikeus		2		84									86
1290 Vakuutuksenantajan takautumisoikeus		28		264		1							293
1301 Ympäristövahinkolain muk. vah.korvaus		2											2
1303 Kilpailunrajoituslain muk. vah.korvaus		3											3
1310 Vahingonkorvaus		708		54	59	3							824
1320 Vahingonkorvaus, tuotevastuu		2											2
1330 Vahingonkorvaus, potilasvahinko		31											31
1340 Valtion korvausvastuu		95											95
1350 Rikokseen perustuva vahingonkorvaus		201		24									225
1410 Huoneiston ott. yhtiön hoidett,moittim.		12		4		1		1					18
1411 Yhtiökokouksen päätöksen moittim, as.oy		70											70
1412 Asunto-osakeyhtiöasia		80		251	16	1							348
1418 Vahingonkorvausvelvollisuus		28		7									35
1419 Lunastusriita		6											6
1420 Yhtiökokouksen päätöksen moittiminen, oy		27						1					28
1421 Osakeyhtiöasia		17		3				4					24
1430 Asumisoikeusasumista koskeva riita		10		145	6	1							162
1490 Yhteisöä koskeva asia		30						1					31
1510 Omistusoikeus ulosmitattuun omaisuuteen		1											1
1610 Takaisinsaanti konkurssipesään		188		1									189
1620 Konkurssi, riitauttaminen		59									2		61
1690 Konkurssiasia		4						9			14		27
1710 Takaisinsaanti velkajärjestelyssä		1											1
1720 Velkajärjestely, velkojen riitauttaminen		1											1
1730 Takaisinsaanti saneerausmenettelyssä		7				1							8
1790 Velkajärjestely-/saneerausmenett elyasia				1									1
1810 Takavarikko			158					3					161
1820 Turvaamistoimi		3	164					1					168
1830 Häätö		80	1	992		279		1					1353
1840 Virka-apu		13		3	28	115		7					166
1910 Yhteisomistussuhteen purkaminen		19						74					93
1920 UL:iin perustuva asia		10						3				3	16
1921 Täytäntöönpanoriita		44						1				1	46
1990 Riita-asia		641		16				7					664

	M	L	T	S	E	SM	HP	H	HJ	HS	K	U	YHT
Yhteensä	584	8319	330	77583	11249 4	451	17990	16930	4183	417	2486	992	242759
2010 Lohkominen/erillisen alueen käsittely	100												100
2011 Halkominen	35												35
2012 Tilusvaihto tai alueen siirtäminen	2												2
2013 Uusjako	17												17
2014 Kiinteistön määrittäminen	64												64
2015 Yht. aluetta/erit. etuus/yhteismetsä	19												19
2016 Rasitetoimitus	11												11
2019 Kiinteistömuodostamislain mukainen asia	7												7
2020 Yksityistietoimitus	140												140
2021 Maantietoimitus	37								1				38
2022 Tielautakunnan toimitus	54												54
2029 Muu tieasia	3	1											4
2030 Lunastustoimitus	67												67
2090 Muu maa- ja metsätalouden asia	28								4				32
2110 Elatusavun vahvistaminen, rek. ps		11							1				12
2120 Elatusavun muutos, rek. ps		12											12
2190 Parisuhteen varallisuuskys. koskeva asia		1											1
2510 Lapsen huolto/tapaamisoikeus		5					1	907					913
2520 Lapsen huoltoa koskeva päätös							1	1005					1006
2530 Lapsen tapaamisoikeutta koskeva päätös		1						271					272
2540 Suomalaisen lapseksiottaminen								176					176
2550 Ulkomaalaisen lapseksiottaminen								25					25
2560 Ottolapsisuhteen muuttaminen								12					12
2610 Avioero							16333	7					16340
2620 Avioero ym.							1584	4					1588
2630 Yhteiselämän lopettaminen							1	40					41
2640 Pesänjakajan määrääminen							1	756					757
2690 Avioliittolain mukainen asia		1						15					16
2811 Edunvalv. määrääm. heikent. terv.tila							1	5553					5554
2812 Edunvalv. määr. tuntematt. perilliselle								5					5
2813 Edunvalvojan määrääminen poissaolevalle								73					73
2814 Edunvalv. määrääm. tulevalle omistajalle								8					8
2815 Edunvalv. määr. lahjak./testam. perust.								19					19
2816 Edunvalv. määr. toista edunv. vast. ym.								23					23
2821 Edunvalvojan määrääm. alaikäiselle ym.								393					393
2822 Sijaisen määrääminen edunvalvojalle								182					182
2823 Edunvalvojan vapauttaminen tehtävästään								731					731

	M	L	T	S	E	SM	HP	H	HJ	HS	K	U	YHT
Yhteensä	584	8319	330	77583	11249 4	451	17990	16930	4183	417	2486	992	242759
2824 Edunvalvojan tehtävän lakkauttaminen		1						370					371
2831 Toim.kelp. rajoitus yhteisvallintamäär.								3					3
2832 Toim.kelp. rajoitus rajoitusmääräyksellä								43					43
2833 Toim.kelp. rajoitus vajaavalt. julistam.								10					10
2834 Toim.kelp. rajoituksen muuttam./poistam.								22					22
2891 Muu holhousasia								4					4
2910 Perunkirjoitukseen velvoittaminen								14					14
2930 Perukirjan valalla vahvistaminen								4					4
2940 Pesänselvittäjän/-jakajan määrääminen								1271					1271
2941 Pesänselvittäjän päätöksen moite		2											2
2950 Lupahakemus kiinteän omaisuuden myyntiin								68					68
2960 Pesänjakajan esitys omaisuuden myynnistä		1						64					65
2970 Pesänselvittäjän/-jakajan vapauttaminen								78					78
2980 Testamentin tallettaminen								36					36
2990 Perintökaaren mukainen hakemusasia								8					8
3010 Velkajärjestelyhakemus									3319				3319
3020 Maksuohjelman muuttaminen									538				538
3030 Velkajärjestelyn raukeaminen, yksit.hlö									98				98
3040 Takaus- ja vakuusvastuut				5									5
3050 Lisäsuoritusten vahvistamishakemus									208				208
3090 Velkajärjestelyasia		1						5	20				26
3110 Saneerausmenettelyhakemus								1		341			342
3120 Saneerausohjelman muuttaminen								1		17			18
3130 Saneerausohjelman raukeaminen										16			16
3140 Velkajärjestelyn raukeaminen, yritys										33			33
3190 Yrityssaneerausasia								1		10			11
3201 Edustajan määrääm. kotouttamislain noj.								137					137
3202 Edustajan vapautt. kotouttamislain noj.								9					9
3203 Ratkaisupyyntö oikeusapupäätöksestä								364					364
3210 Yhteistä omaisuutta koskeva lupa								12					12
3211 Uskotun miehen määr., yhteisen om. hoito								38					38
3220 Osakeyhtiön määrääminen selvitystilaan		1											1
3222 Osakeyhtiön/osuuskunnan sulautuminen								1					1
3224 Julkinen haaste								64					64
3230 Kuolleeksi julistaminen								21					21

	M	L	T	S	E	SM	HP	H	HJ	HS	K	U	YHT
Yhteensä	584	8319	330	77583	11249 4	451	17990	16930	4183	417	2486	992	242759
3240 Vala								376					376
3241 Virka-apu ulkomaalais. tuomioistuimelle								41					41
3250 Asiakirjan kuolettaminen			2					1573					1575
3260 Yhteistä aluetta koskeva asia			4										4
3270 Julkisen kaupanvahvistajan määrääminen								117					117
3284 Menetetyn määräajan palauttaminen								11					11
3285 Lainvoiman saaneen tuomion purkaminen								8					8
3290 Hakemusasia			3				1	1320				1	1325
3310 Konkurssihakemus											2469		2469
3311 Konkurssin jälkivalvonta								6				1	7
3410 Lapsen huolto/tapaamisoikeus, täyt.pano			3	2				351					356
3420 Välistuomion täytäntöönpanohakemus								11					11
3430 Ulkom.tuomio täytäntöönpanokelp.(Lugano)								34					34
3490 Täytäntöönpanoasia			3					37				1	41
3510 Ulosottovalitus								1				943	944
3590 Ulosottoasia			6									42	48
3610 Ero rekist. parisuhteesta, ei liit.vaat.								47					47
3620 Ero rekist. parisuhteesta, on liit.vaat.								1					1
3690 Rekist. parisuhdetta koskeva hakemusasia								19	4				23

14.1.2008

**LOPULLISET RATKAISUT
RATKAISUKOODEITTAIN SIVILIASIOISSA**

1.1.2007-31.12.2007

	M	L	T	S	E	SM	HP	H	HJ	HS	K	U	Sum:
01		1008	1	57663	92505	262		34					151473
02		19	1	48	15			3					86
03	233	2180	162	2168	1984	29	13438	14653	718	39	12	142	35758
04	241	1031	37	120	10	5	9	550	310	81	17	532	2943
05	28	278	4	88	36	3	88	103	25	29	9	144	835
06	18	1720	2	447	48	14	14	255	1		5	2	2526
07	6	885	17	953	460	5	19	132	1		2	8	2488
08	50	1058	80	15910	17262	132	3841	852	64	2	136	124	39511
09		1		1	2		12						16
10			3					1					4
11		2											2
12		24		1									25
13		17											17
14		5			1								6
16		2	4	1	1		309	13	12	16	868	7	1233
17	8	53	19	172	169	1	211	238	144	50	815	30	1910
18		1					5	53	8				67
19		17		11	1		44	29	3	3	100	3	211
20											2		2
21										123			123
22										3			3
23										71			71
25									2892				2892
26									5				5
27											60		60
28		4									399		403
29											13		13
30											48		48
33		1						2					3
34		3						4					7
35		10						8					18
Sum:	584	8319	330	77583	112494	451	17990	16930	4183	417	2486	992	242759

Lopullisen ratkaisun koodi	Lopullisen ratkaisun koodin selite
01	YPT, hyväksytty
02	YPT, hylätty
03	Hyv. kokon. tai ositt.
04	Hylätty
05	Tutkimatta jätetty
06	Sovinto vahvistettu
07	Sillensä, sovinto
08	Sillensä, muu syy
09	Harkinta-ajan alkam. päätös
10	Väliaik.turv.toimi/keskeytys
11	Takaisinsaanti, tutkimatta
12	Takaisinsaanti, hylätty
13	Takaisinsaanti, hyväksytty
14	Takaisinsaanti, YPT
16	Hakemus rauennut / sillensä
17	Hakemus peruutettu
18	Hakemusasiassa sopimus
19	Asia siirretty
20	Menettelyn aloittamispäätös
21	Saneerausohjelma vahvistettu
22	Saneerausohjelmaehd. hylätty
23	Menettely määr. lakkaamaan
25	Maksuohjelma vahvistettu
26	Maksuohjelmaehdotus hylätty
27	Konkurssin peruuntuminen
28	Jakoluettelon vahvistaminen
29	Jakoluettelon muuttaminen
30	Julkisselvitykseen siirtyminen
33	Sovitt. aloittamishak. hylätty
34	Sovittelupyyntö hylätty
35	Sovittelu lopetettu

14.1.2008

RIITA-ASIAT RATKAISIJAN JA RATKAISUVAIHEEN MUKAAN

Lopulliset ratkaisut

1.1.2007 - 31.12.2007

Menettelytapa

Laaja haastehak., riita-asia;Maa- ja metsätalouden tuotantokäytännön muutokset; Suuppeen haastehak., konekiel.; Suppea haastehak., velkomus; Turvaamistoimi

Käräjäoikeus	Ho	Yhteensä		Kansliahlö-kunta ja haastemies	Notaarit		Yksijäseniä	Lautamieskokonpano	Vahvennettu kokonpano	Käräjäviskaalit	Suulinen valmistelu	Yksijäseniä	Lautamieskokonpano	Vahvennettu kokonpano	Tuomarit		Yksijäseniä	Lautamieskokonpano	Vahvennettu kokonpano	Vireillä olevat aikajakson lopussa
		Yhteensä	Ratkaistut		Kirjalinen menetely	Kirjalinen menetely									Suulinen valmistelu	Kirjalinen menetely				
703 Forssa-Loimaan KO	1	2784	2688	2212	342	4	3	0	0			64	24	37	0	2	37	0	2	537
708 Hämeenlinnan KO		3300	3233	2951	58	5	4	0	0			84	19	46	64	2	46	64	2	566
711 Ikaalisten KO		1528	1552	1229	228	0	0	0	0			67	17	11	0	0	11	0	0	253
733 Lohjan KO		3111	3185	2953	41	2	3	0	0			92	39	52	3	0	52	3	0	287
738 Vakka-Suomen KO		1394	1349	1193	12	0	0	0	0	72	0	42	9	21	0	0	21	0	0	248
743 Paraisten KO		615	563	494	34	0	1	0	0			19	5	10	0	0	10	0	0	153
750 Raaseporin KO		2560	2612	1423	831	3	3	0	0			293	25	33	0	1	33	0	1	494
751 Rauman KO		2029	1991	1869	59	2	1	0	0			26	11	22	1	0	22	1	0	286
755 Salon KO		2379	2423	1162	1117	0	1	0	0			82	19	42	0	0	42	0	0	391
758 Tampereen KO		15832	15272	13585	922	13	7	0	0	111	13	293	116	197	1	9	197	1	9	2527
759 Toijalan KO		1728	1735	1660	4	0	0	0	0			48	10	13	0	0	13	0	0	199
761 Turun KO		12569	13073	11991	367	6	11	0	0			321	107	192	72	6	192	72	6	2324
769 Ahvenanmaan KO		792	808	572	156	7	5	0	0			39	16	13	0	0	13	0	0	129
Hovioikeuspiiri	1	50621	50484	43294	4171	42	39	0	0	183	13	5	1470	417	689	141	689	141	20	8394

Käräjäoikeus	Ho	Yhteensä		Kansliahlö-kunta ja haastemies	Notaarit		Käräjäviskaalit	Tuomarit
		Yhteensä	Ratkaistut		Kirjalinen menetely	Kirjalinen menetely		

		Saapu- neet	Ratkais- tut		Kirjal- linen menet- tely	Suul- linen valmis- telu	Yksi- jäseni- nen pää- käsit- tely	Lauta- mies- koko- pano	Vahven- nettu koko- pano	Kirjal- linen menet- tely	Vahven- nettu koko- pano	Kirjal- linen menet- tely	Suul- linen valmis- telu	Yksi- jäseni- nen pää- käsit- tely	Lauta- mies- koko- pano	Vahven- nettu koko- pano	Kirjal- linen menet- tely	Suul- linen valmis- telu	Yksi- jäseni- nen pää- käsit- tely	Lauta- mies- koko- pano	Vahven- nettu koko- pano	Vireillä olevat aika- jakson lopussa	
715 Jyväskylän KO		5968	5915	5305	243	7	4	0	0	92	7	8	0	0	139	51	57	0	2	923			2
716 Jämsän KO		1139	1110	880	172	0	1	0	0					22	15	20	0	0	142			0	
718 Kauhajoen KO		1011	993	849	99	1	0	0	0					25	7	12	0	0	134			0	
719 Kauhavan KO		1231	1270	1177	14	0	0	0	0					48	19	11	0	0	145			0	
723 Kokkolan KO		1998	1866	1667	60	2	0	0	0	55	1	1	0	37	19	23	0	1	422			1	
737 Mustasaaren KO		1986	1933	1622	190	1	2	0	0					67	28	22	0	0	340			1	
747 Porin KO		6063	5722	5379	73	0	0	0	0					180	36	53	0	1	1086			1	
757 Seinäjoen KO		3149	3087	2570	328	0	0	0	0	33	1	0	0	76	29	48	1	1	568			1	
764 Vaasan KO		2931	2955	2610	180	0	4	0	0	8	2	2	0	74	21	20	0	33	592			1	
770 Äänekosken KO		1960	1887	1532	287	1	0	0	0	2	2	0	0	29	11	19	0	0	376			0	
Hovioikeuspiiri		2 27436	26738	23591	1646	12	11	0	0	190	13	11	0	697	236	285	35	0	4728			7	

Käräjäoikeus	Ho Yhteen- kdi sä	Yhteen- sä	Kanslia- hlö- kunta ja haaste- mies	Notaarit	Suul- linen valmis- telu	Yksi- jäseni- nen pää- käsit- tely	Lauta- mies- koko- pano	Vahven- nettu koko- pano	Kirjal- linen menet- tely	Käräjä- viskaalit	Suul- linen valmis- telu	Yksi- jäseni- nen pää- käsit- tely	Lauta- mies- koko- pano	Vahven- nettu koko- pano	Kirjal- linen menet- tely	Tuoma- rit	Suul- linen valmis- telu	Yksi- jäseni- nen pää- käsit- tely	Lauta- mies- koko- pano	Vahven- nettu koko- pano	Vireillä olevat aika- jakson lopussa		
709 Iisalmen KO	3	2324	2290	1854	357	3	3	0	0						39	15	0	15	4	386			4
713 Joensuun KO		4044	3863	3249	312	0	5	0	0						220	26	48	48	2	769			2
717 Kajaanin KO		2301	2318	2182	51	3	0	0	0						51	14	17	17	0	256			0
726 Kuopion KO		6845	6669	5983	332	1	0	0	0	104	5	14	1	94	44	48	36	48	7	1039			7
736 Mikkelin KO		2841	2821	2206	394	0	0	0	0						144	9	13	13	54	325			1
740 Nurmeksen KO		958	968	643	274	1	0	0	0						25	7	18	7	0	96			0
744 Pieksämäen KO		1134	1100	1045	1	0	0	0	0	27	0	0	0	12	1	13	0	1	192			1	
756 Savonlinnan KO		1507	1466	1201	174	0	0	0	0						66	9	16	9	0	223			0

767 Varkauden KO		1392	1353	1108	191	1	0	0	0	0	0	0	0	0	29	15	7	0	2	237	
Hovioikeuspiiri	3	23346	22848	19471	2086	9	8	0	0	0	131	5	14	1	0	680	140	195	91	17	3523

Käräjäoikeus	Ho	Yhteensä	Yhteensä	Kansliahlö. kunta ja haastemies	Notaarit	Suulinen valmistelu	Yksijäsenen pääkäsittely	Lautamieskokonpano	Vahvennettu kokonpano	Kirjalinen menettely	Käräjäviskaalit	Suulinen valmistelu	Yksijäsenen pääkäsittely	Lautamieskokonpano	Vahvennettu kokonpano	Kirjalinen menettely	Tuomarit	Suulinen valmistelu	Yksijäsenen pääkäsittely	Lautamieskokonpano	Vahvennettu kokonpano	Vireillä olevat aikajakson lopussa	
																							Kirjalinen menettely
702 Espoon KO	4	9038	8647	7927	24	0	1	0	0	0	63	1	0	0	0	0	378	112	136	0	0	5	1973
706 Helsingin KO		29247	28766	23931	1669	27	36	0	0	0	248	9	4	0	0	0	1931	342	544	1	24	7691	
735 Loviisan KO		674	710	559	128	0	0	0	0	0						11	2	10	0	0	0	134	
748 Porvoon KO		2143	2062	1680	258	4	4	0	0	0						67	22	24	1	2	2	408	
763 Tuusulan KO		4214	3942	3058	727	3	4	0	0	0	15	7	3	0	0	49	36	37	1	2	2	772	
766 Vantaan KO		9035	8908	7802	495	1	1	0	0	0	70	13	2	0	0	306	65	80	64	9	9	1499	
Hovioikeuspiiri	4	54351	53035	44957	3301	35	46	0	0	0	396	30	9	0	0	2742	579	831	67	42	42	12477	

Käräjäoikeus	Ho	Yhteensä	Yhteensä	Kansliahlö. kunta ja haastemies	Notaarit	Suulinen valmistelu	Yksijäsenen pääkäsittely	Lautamieskokonpano	Vahvennettu kokonpano	Kirjalinen menettely	Käräjäviskaalit	Suulinen valmistelu	Yksijäsenen pääkäsittely	Lautamieskokonpano	Vahvennettu kokonpano	Kirjalinen menettely	Tuomarit	Suulinen valmistelu	Yksijäsenen pääkäsittely	Lautamieskokonpano	Vahvennettu kokonpano	Vireillä olevat aikajakson lopussa
705 Heinolan KO	5	1298	1231	1031	58	1	0	0	0	0	79	3	2	0	0	27	9	21	0	0	0	254
707 Hyvinkään KO		2991	2869	2562	150	1	2	0	0	0	0	0	1	0	0	71	23	56	0	3	3	629
712 Imatran KO		1373	1362	1111	196	1	0	0	0	0						36	3	15	0	0	0	152
724 Kotkan KO		2732	2657	2367	159	0	0	0	0	0						72	17	42	0	0	0	411
725 Kouvolan KO		3379	3107	2835	135	0	0	0	0	0						83	27	24	2	1	1	550
729 Lahden KO		7579	7657	7131	194	2	1	0	0	0						207	60	60	2	0	0	930

731 Lappeenrannan KO		2873	2770	2187	403	0	0	0	0	1					14	34	0	1	436
752 Riihimäen KO		2578	2548	2093	353	2	4	0	0	0					14	23	0	0	429
Hovioikeuspiiri	5	24803	24201	21317	1648	7	7	0	0	1	79	3	0	0	167	275	4	5	3791

Käräjäoikeus	Ho	Yhteensä	Yhteensä	Kanslia- hlö- kunta ja haaste- mies	Notaarit	Suulinen valmis- telu	Yksi- jäseni- nen pää- käsit- tely	Lautamies- kokoon- pano	Vahven- nettu kokoon- pano	Kirjal- linen menet- tely	Käräjä- viskaalit	Suulinen valmis- telu	Yksi- jäseni- nen pää- käsit- tely	Lautamies- kokoon- pano	Vahven- nettu kokoon- pano	Kirjal- linen menet- tely	Tuoma- rit	Suulinen valmis- telu	Yksi- jäseni- nen pää- käsit- tely	Lautamies- kokoon- pano	Vahven- nettu kokoon- pano	Vireillä olevat aika- jakson lopussa	
																							Saapuneet
720 Kemijärven KO	6	439	457	408	18	0	1	0	0	0							15	8	7	0	0	0	52
727 Kuusamon KO		912	934	757	135	0	0	0	0	0							26	8	7	0	0	0	120
730 Lapin KO		1181	1199	1027	84	0	0	0	0	0	21	0	0	0	0	0	40	14	13	0	0	0	148
742 Oulun KO		10664	10427	9041	769	3	2	0	0	0	184	2	3	0	0	0	185	126	76	34	2	2	2052
749 Raahen KO		1492	1360	467	860	1	0	0	0	0						15	5	12	0	0	0	400	
753 Rovaniemen KO		3225	3214	2311	665	5	5	0	0	0						137	28	27	30	6	6	542	
768 Ylivieskan KO		2255	2333	1984	52	0	0	0	0	0	201	2	2	0	0	54	15	19	1	3	3	295	
771 Kemi-Tornion KO		2523	2531	1963	371	1	0	0	0	0	6	0	1	0	0	108	36	44	1	0	0	395	
Hovioikeuspiiri	6	22691	22455	17958	2954	10	8	0	0	0	412	4	6	0	0	580	240	205	66	11	4004		

Koko maa		203248	199761	170588	15806	115	119	0	0	1	1391	68	48	1	0	6854	1779	2480	404	102	36917
-----------------	--	---------------	---------------	---------------	--------------	------------	------------	----------	----------	----------	-------------	-----------	-----------	----------	----------	-------------	-------------	-------------	------------	------------	--------------

HAKEMUSASIAT RATKAISIJAN JA RATKAISUVAIHEEN MUKAAN

14.1.2008

Lopulliset ratkaisut
1.1.2007 - 31.12.2007

Menettelytapa

Hakemusia, avioero; Hakemusia, muut

Käräjäoikeus	Ho kdi sä	Yhteensä	Yhteensä	Kanslia- hlö- kunta ja haaste- mies	Notaarit		Suul- linen valmis- telu	Yksi- jäseni- nen pää- käsit- tely	Lauta- mies- kokoon- pano	Vahven- nettu kokoon- pano	Käräjä- viskaalit		Suul- linen valmis- telu	Yksi- jäseni- nen pää- käsit- tely	Lauta- mies- kokoon- pano	Vahven- nettu kokoon- pano	Tuoma- rit	Suul- linen valmis- telu	Yksi- jäseni- nen pää- käsit- tely	Lauta- mies- kokoon- pano	Vahven- nettu kokoon- pano	Vireillä olevat aika- jakson lopussa		
					Kirjal- linen menet- tely	Kirjal- linen menet- tely					Kirjal- linen menet- tely	Kirjal- linen menet- tely												
703 Forssa-Loimaan KO	1	493	513	235	158	0	0	0	1	0	0	0	99	10	8	2	0	192	0	0	0	0	0	0
708 Hämeenlinnan KO		630	619	263	302	4	0	0	0	0	0	0	34	12	4	0	0	260	0	0	0	0	0	0
711 Ikaalisten KO		258	253	90	116	0	1	0	0	0	0	0	31	12	3	0	0	108	0	0	0	0	0	0
738 Lohjan KO		552	528	274	78	2	1	0	0	0	0	0	149	12	8	4	0	269	0	0	0	0	0	0
738 Vakka-Suomen KO		246	256	76	58	0	2	0	0	0	0	22	1	0	0	0	100	0	0	0	0	0	0	0
743 Paraisten KO		155	153	40	90	0	0	0	0	0	0	0	14	1	3	5	0	64	0	0	0	0	0	0
750 Raaseporin KO		507	474	29	286	0	0	0	0	0	0	0	132	19	5	3	0	263	0	0	0	0	0	0
751 Rauman KO		351	352	168	61	9	2	0	0	0	0	0	99	5	8	0	0	153	0	0	0	0	0	0
755 Salon KO		398	401	209	119	21	1	0	0	0	0	0	33	10	7	1	0	190	0	0	0	0	0	0
758 Tampereen KO		2569	2518	1034	1140	11	0	0	0	0	0	62	28	25	2	0	1132	0	0	0	0	0	0	0
759 Toijalan KO		290	285	127	119	2	0	0	0	0	0	0	31	0	6	0	0	124	0	0	0	0	0	0
761 Turun KO		2088	2095	944	797	6	4	0	0	0	0	47	4	13	0	0	901	0	0	0	0	0	0	0
769 Ahvenanmaan KO		205	197	7	99	1	0	0	0	0	0	0	71	9	2	8	0	75	0	0	0	0	0	0
Hovioikeuspiiri	1	8742	8644	3496	3423	56	11	1	0	0	0	131	33	38	2	0	1027	163	234	28	1	3831	0	0

Käräjäoikeus	Ho kdi sä	Yhteensä	Yhteensä	Kanslia- hlö- kunta ja haaste- mies	Notaarit		Suul- linen valmis- telu	Yksi- jäseni- nen pää- käsit- tely	Lauta- mies- kokoon- pano	Vahven- nettu kokoon- pano	Käräjä- viskaalit		Suul- linen valmis- telu	Yksi- jäseni- nen pää- käsit- tely	Lauta- mies- kokoon- pano	Vahven- nettu kokoon- pano	Tuoma- rit	Suul- linen valmis- telu	Yksi- jäseni- nen pää- käsit- tely	Lauta- mies- kokoon- pano	Vahven- nettu kokoon- pano	Vireillä olevat aika- jakson lopussa			
					Kirjal- linen menet- tely	Kirjal- linen menet- tely					Kirjal- linen menet- tely	Kirjal- linen menet- tely													

		Saapuneet	Ratkaisut	Kirjallinen menettely	Suullinen valmistelu	Yksijäseninen päätöksenteko	Lautamieskokonpano	Vahvennettu kokonpano	Kirjallinen menettely	Suullinen valmistelu	Yksijäseninen päätöksenteko	Lautamieskokonpano	Vahvennettu kokonpano	Kirjallinen menettely	Kirjallinen menettely	Suullinen valmistelu	Yksijäseninen päätöksenteko	Lautamieskokonpano	Vahvennettu kokonpano	Kirjallinen menettely	Suullinen valmistelu	Yksijäseninen päätöksenteko	Lautamieskokonpano	Vahvennettu kokonpano	Vireillä olevat aikajakson lopussa	
	2	970	957	468	259	2	3	0	122	6	4	0	0	0	55	24	11	3	0	0	0	0	0	0	0	444
		286	259	117	101	5	0	0	0					20	7	9	0	0	0	0	0	0	0	0	0	123
		219	208	69	99	1	1	0	0					29	3	5	1	0	0	0	0	0	0	0	0	81
		277	279	93	79	5	0	0	0					90	6	1	5	0	0	0	0	0	0	0	0	106
		364	377	134	92	0	0	0	97	1	0	0	0	28	10	14	1	0	0	0	0	0	0	0	0	149
		462	475	156	211	3	1	0	0					64	16	24	0	0	0	0	0	0	0	0	0	174
		962	940	431	127	0	0	0	0					351	16	14	1	0	0	0	0	0	0	0	0	412
		611	578	161	119	0	0	0	0					259	14	22	3	0	0	0	0	0	0	0	0	239
		546	553	235	137	2	0	0	17	4	4	0	0	128	5	21	0	0	0	0	0	0	0	0	0	212
		373	379	164	152	0	0	0	4	3	0	0	0	45	8	3	0	0	0	0	0	0	0	0	0	134
Hovioikeuspiiri	2	5070	5005	2028	1376	18	5	0	240	14	8	0	0	1069	109	124	14	0	0	0	0	0	0	0	0	2074

		Ho	Yhteensä	Kansliahenkilökunta ja haastemies	Notaarit				Käräjäviskaalit						Tuomarit												
		3	388	398	155	179	0	5	0	0	0	0	0	41	13	5	0	0	0	0	0	0	0	0	0	140	
			1021	1035	270	93	2	0	0	0	0	0	0	624	20	25	1	0	0	0	0	0	0	0	0	340	
			529	511	170	291	0	0	0	0	0	0	0	31	5	14	0	0	0	0	0	0	0	0	0	187	
			1055	1031	409	423	2	0	0	0	2	0	0	98	21	16	0	0	0	0	0	0	0	0	0	474	
			490	475	198	182	0	0	0	0	0	0	0	78	8	9	0	0	0	0	0	0	0	0	0	212	
			247	254	72	56	0	0	0	0	0	0	0	100	6	6	14	0	0	0	0	0	0	0	0	72	
			275	266	96	54	1	0	0	0	2	0	0	18	3	2	0	0	0	0	0	0	0	0	0	82	

756 Savonlinnan KO		265	258	89	112	0	2	0	0	0	0	0	0	0	42	8	5	0	0	110			
767 Varkauden KO		230	231	119	82	0	0	0	0	0	0	0	0	23	4	3	0	0	0	95			
Hovioikeuspiiri	3	4500	4459	1578	1472	5	7	0	0	0	0	0	0	147	3	4	0	0	1055	88	15	0	1712

Käräjäoikeus	Ho	Yhteensä	Yhteensä	Kanslia- hlö- kunta ja haaste- mies	Notaarit	Suulinen valmis- telu	Yksi- jäseni- nen pää- käsit- tely	Lautamies- koko- pano	Kirjalinen menet- tely	Vahven- nettu koko- pano	Käräjä- viskaalit	Suulinen valmis- telu	Yksi- jäseni- nen pää- käsit- tely	Lautamies- koko- pano	Vahven- nettu koko- pano	Kirjalinen menet- tely	Tuoma- rit	Suulinen valmis- telu	Yksi- jäseni- nen pää- käsit- tely	Lautamies- koko- pano	Vahven- nettu koko- pano	Vireillä olevat aika- jakson lopussa
702 Espoon KO	4	1606	1592	719	553	2	0	0	0	0	0	200	53	65	0	0	0	761				
706 Helsingin KO		4207	4257	1284	2329	11	7	0	42	0	0	338	103	126	3	1	1944					
735 Loviisan KO		156	149	40	86	1	0	0	0	0	0	16	5	1	0	0	82					
748 Porvoon KO		485	489	218	170	3	0	0	0	0	0	74	15	9	0	0	206					
763 Tuusulan KO		716	666	390	76	1	1	0	45	0	0	100	17	25	1	0	367					
766 Vantaan KO		1356	1370	618	571	2	0	0	12	0	0	73	46	22	2	0	676					
Hovioikeuspiiri	4	8526	8523	3269	3785	20	8	0	99	0	0	25	21	239	248	6	1	4036				

Käräjäoikeus	Ho	Yhteensä	Yhteensä	Kanslia- hlö- kunta ja haaste- mies	Notaarit	Suulinen valmis- telu	Yksi- jäseni- nen pää- käsit- tely	Lautamies- koko- pano	Kirjalinen menet- tely	Vahven- nettu koko- pano	Käräjä- viskaalit	Suulinen valmis- telu	Yksi- jäseni- nen pää- käsit- tely	Lautamies- koko- pano	Vahven- nettu koko- pano	Kirjalinen menet- tely	Tuoma- rit	Suulinen valmis- telu	Yksi- jäseni- nen pää- käsit- tely	Lautamies- koko- pano	Vahven- nettu koko- pano	Vireillä olevat aika- jakson lopussa
705 Heinolan KO	5	258	237	85	34	1	0	0	38	0	0	68	8	1	0	0	105					
707 Hyvinkään KO		542	527	180	286	0	0	0	28	0	0	8	24	1	0	278						
712 Imatran KO		297	295	125	145	0	2	1	7	0	0	4	10	1	0	116						
724 Kotkan KO		530	564	278	201	13	0	0	44	0	0	21	7	0	0	210						

725 Kouvolan KO		628	624	305	171	6	1	0	0	0	0	0	0	0	0	0	0	0	0	254
729 Lahden KO		1216	1283	683	410	5	3	0	0	0	0	0	0	0	0	0	0	0	0	481
731 Lappeenrannan KO		487	493	193	233	2	2	0	0	0	0	0	0	0	0	0	0	0	0	207
752 Riihimäen KO		407	393	185	39	0	0	0	0	0	0	0	0	0	0	0	0	0	0	189
Hovioikeuspiiri	5	4365	4416	2034	1519	27	8	1	0	38	2	0	0	0	565	116	100	6	0	1840

Käräjäoikeus	Ho kdi sä	Yhteensä	Yhteensä	Kansliahenkilö-kunta ja haastemies	Notaarit	Suulinen valmistelu	Yksijäseninen päätely	Lautamieskokonpano	Vahvennettu kokonpano	Kirjallinen menetely	Käräjäviskaalit	Suulinen valmistelu	Yksijäseninen päätely	Lautamieskokonpano	Vahvennettu kokonpano	Kirjallinen menetely	Tuomarit	Suulinen valmistelu	Yksijäseninen päätely	Lautamieskokonpano	Vahvennettu kokonpano	Vireillä olevat aikajaksot lopussa	
																							Ratkaisut
720 Kemijärven KO	6	126	127	34	59	0	0	0	0	0	0	0	0	0	0	0	26	2	5	1	0	0	35
727 Kuusamon KO		215	233	78	121	2	0	0	0	0	0	0	0	0	0	0	22	6	4	0	0	0	75
730 Lapin KO		211	219	61	65	0	0	0	0	39	0	0	0	0	0	0	43	4	7	0	0	0	64
742 Oulun KO		1689	1672	645	599	1	7	0	0	166	1	2	0	0	0	0	130	69	51	1	0	0	810
749 Raahen KO		235	241	83	132	5	0	0	0	0	0	0	0	0	0	0	11	3	7	0	0	0	96
753 Rovaniemen KO		498	473	175	217	0	13	0	0	0	0	0	0	0	0	0	45	13	10	0	0	0	197
768 Ylivieskan KO		381	387	94	31	0	0	0	0	153	9	5	0	0	0	0	81	5	8	0	1	1	152
771 Kemi-Tornion KO		508	521	180	203	0	3	0	0	11	0	1	0	0	0	0	92	19	11	1	1	0	183
Hovioikeuspiiri	6	3863	3873	1350	1427	8	23	0	0	369	10	8	0	0	0	450	121	103	3	1	0	1612	

Koko maa		35066	34920	13755	13002	134	62	2	0	1024	87	79	3	0	4967	836	894	72	3	15105
-----------------	--	--------------	--------------	--------------	--------------	------------	-----------	----------	----------	-------------	-----------	-----------	----------	----------	-------------	------------	------------	-----------	----------	--------------

INSOLVENSSIASIAT RATKAISIJAN JA RATKAISUVAIHEEN MUKAAN

14.1.2008

Lopulliset ratkaisut
1.1.2007 - 31.12.2007

Menettelytapa

Hakemusasia, velkajärjestely; Hakemusasia, yrityssaneeraus; Konkursiasia; Ulosottolakiin perustuva asia

Käräjäoikeus	H o k di	Yhteensä	Yhteensä	Kansliahiökunta ja haastemies	Notaarit	Suulinen valmistelu	Yksijäsenen pääkäsittely	Lautamieskokonpano	Vahvennettu kokonpano	Kirjalinen menettely	Käräjäviskaalit	Suulinen valmistelu	Yksijäsenen pääkäsittely	Lautamieskokonpano	Vahvennettu kokonpano	Kirjalinen menettely	Tuomarit	Suulinen valmistelu	Yksijäsenen pääkäsittely	Lautamieskokonpano	Vahvennettu kokonpano	Vireillä olevat aikajakson lopussa
703 Forssa-Loimaan KO	1	115	132			48	0	0	0	0							72	2	10	0	0	38
708 Hämeenlinnan KO		62	61			10	0	0	0	0							50	1	0	0	0	21
711 Ikaalisten KO		76	74			1	0	0	0	0							72	1	0	0	0	40
733 Lohjan KO		125	128			34	0	0	0	0							87	7	0	0	0	54
738 Vakka-Suomen KO		43	47							30		0	1		0	0	15	0	1	0	0	19
743 Paraisten KO		26	19				0	0	0	0							7	0	0	0	0	15
750 Raaseporin KO		84	90			89	1	0	0	0												44
751 Rauman KO		56	51			13	0	0	0	0							35	2	1	0	0	24
755 Salon KO		64	72			31	0	0	0	0							40	1	0	0	0	35
758 Tampereen KO		738	760	1	116	12	3	0	0	0	127	0	2	0	0	0	462	2	34	0	1	264
759 Toijalan KO		28	32														32	0	0	0	0	13
761 Turun KO		520	520	1	149	6	2	0	0	0	247	14	6	0	0	0	78	7	10	0	0	277
769 Ahvenanmaan KO		6	8			1	0	0	0	0							6	1	0	0	0	3
Hovioikeuspiiri	1	1943	1994	2	504	19	5	0	0	0	404	14	9	0	0	956	24	56	0	0	1	847

Käräjäoikeus	Hoikdi	Yhteensä	Yhteensä	Kansliahlö-kunta ja haastemies	Notaarit	Suulinen valmistelu	Yksijäsenen pääkäsittely	Lautamieskokonpano	Vahvennettu kokonpano	Kirjalinen menettely	Vahvennettu kokonpano	Kirjalinen menettely	Suulinen valmistelu	Yksijäsenen pääkäsittely	Lautamieskokonpano	Vahvennettu kokonpano	Kirjalinen menettely	Tuomarit	Suulinen valmistelu	Yksijäsenen pääkäsittely	Lautamieskokonpano	Vahvennettu kokonpano	Vireillä olevat aikajakson lopussa	
																								Käräjäviskaalit
715 Jyväskylän KO	2	255	262		52	2	0	0	0	0	0	0	112	10	8	0	0	68	2	8	0	0	0	122
716 Jämsän KO		30	26		2	0	0	0	0	0	0	0						24	0	0	0	0	10	
718 Kauhajoen KO		69	63		35	4	0	0	0	0	0	0						24	0	0	0	0	25	
719 Kauhavan KO		54	60		1	0	0	0	0	0	0	0						55	1	3	0	0	25	
723 Kokkolan KO		82	82		8	0	0	0	0	0	0	7	0	0	0	0	0	65	2	0	0	0	31	
737 Mustasaaren KO		77	66															62	1	3	0	0	38	
747 Porin KO		172	202		30	1	0	0	0	0	0	27	0	0	0	0	0	135	5	4	0	0	67	
757 Seinäjoen KO		197	213		131	9	0	0	0	0	0							53	16	4	0	0	86	
764 Vaasan KO		148	148		13	0	0	0	0	0	0	8	0	0	0	0	0	112	11	4	0	0	53	
770 Äänekosken KO		73	93		17	0	0	0	0	0	0	33	1	0	0	0	0	42	0	0	0	0	28	
Hovioikeuspiiri	2	1157	1215		289	16	0	0	0	0	0	187	11	8	0	0	640	38	26	0	0	0	485	

Käräjäoikeus	Hoikdi	Yhteensä	Yhteensä	Kansliahlö-kunta ja haastemies	Notaarit	Suulinen valmistelu	Yksijäsenen pääkäsittely	Lautamieskokonpano	Vahvennettu kokonpano	Kirjalinen menettely	Vahvennettu kokonpano	Kirjalinen menettely	Suulinen valmistelu	Yksijäsenen pääkäsittely	Lautamieskokonpano	Vahvennettu kokonpano	Kirjalinen menettely	Tuomarit	Suulinen valmistelu	Yksijäsenen pääkäsittely	Lautamieskokonpano	Vahvennettu kokonpano	Vireillä olevat aikajakson lopussa
709 Iisalmen KO	3	58	73															72	1	0	0	0	32
713 Joensuun KO		171	198		6	0	0	0	0	0	0	1	0	0	0	0	0	180	7	4	0	0	78
717 Kajaanin KO		99	102		4	0	0	0	0	0	0							96	1	1	0	0	42
726 Kuopion KO		261	245	1	9	0	0	0	0	0	0	62	3	0	0	0	0	162	3	5	0	0	118
736 Mikkelin KO		119	129															118	8	3	0	0	41
740 Nurmeksien KO		14	30															27	2	1	0	0	5

744 Pieksämäen KO		38	41	1						23	1	0	0	0	0	16	0	0	0	22
756 Savonlinnan KO		41	45													45	0	0	0	18
767 Varkauden KO		71	59		16	0	0	0	0							42	0	1	0	33
Hovioikeuspiiri	H o k di	3	872	2	35	0	0	0	0	86	4	0	0	0	0	758	22	15	0	389

Käräjäoikeus	H o k di	Yhteensä	Yhteensä	Kansliapäällikkö ja haastemies	Notaarit	Suulinen valmistelu	Yksijäseninen päätöksenteko	Lautamieskokoontaminen	Vahvennettu kokoonpano	Kirjalinen menettely	Käräjäviskaalit	Suulinen valmistelu	Yksijäseninen päätöksenteko	Lautamieskokoontaminen	Vahvennettu kokoonpano	Kirjalinen menettely	Tuomarit	Suulinen valmistelu	Yksijäseninen päätöksenteko	Lautamieskokoontaminen	Vahvennettu kokoonpano	Vireillä olevat aikajakson lopussa
702 Espoon KO	4	340	374		24	1	0	0	0	0	39	1	1	0	0	290	12	6	0	0	0	160
706 Helsingin KO		950	904	2	101	0	0	0	0	64	2	0	0	0	0	696	34	5	0	0	0	432
735 Loviisan KO		49	43													43	0	0	0	0	0	39
748 Porvoon KO		57	50	1	10	1	0	0	0							35	3	0	0	0	0	32
763 Tuusulan KO		135	111		15	0	0	0	0	18	0	0	0	0	0	75	1	2	0	0	0	62
766 Vantaan KO		272	291		30	0	0	0	0	42	0	0	0	0	0	207	7	5	0	0	0	117
Hovioikeuspiiri	4	1803	1773	3	180	2	0	0	0	163	3	1	1	0	0	1346	57	18	0	0	0	842

705 Heinolan KO	5	26	29								27	1	0	0	0	1	0	0	0	0	0	18
707 Hyvinkään KO		151	159		44	0	0	0	0	13	1	0	0	0	0	98	3	0	0	0	0	61
712 Imatran KO		42	54		8	1	0	0	0							45	0	0	0	0	0	9
724 Kotkan KO		141	164		8	0	0	0	0							152	2	2	0	0	0	39
725 Kouvolan KO		185	202		5	0	0	0	0							192	1	4	0	0	0	70

729 Lahden KO		307	341		56	1	0	0							278	4	2	0	0	95
731 Lappeenrannan KO		125	130												124	4	2	0	0	50
752 Riihimäen KO		37	48		9	0	0	0							39	0	0	0	0	11
Hovioikeuspiiri	5	1014	1127		130	2	0	0	40	2	0	0	0	0	929	14	10	0	0	353

Käräjäoikeus	H o k di	Yhteensä	Yhteensä	Kansliahenkilökunta ja haastemies	Notaarit	Suulinen valmistelu	Yksijäsenen pääkäsittely	Lautamieskokonpano	Vahvennettu kokonpano	Kirjallinen menettely	Käräjäviskaalit	Suulinen valmistelu	Yksijäsenen pääkäsittely	Lautamieskokonpano	Vahvennettu kokonpano	Kirjallinen menettely	Tuomarit	Suulinen valmistelu	Yksijäsenen pääkäsittely	Lautamieskokonpano	Vahvennettu kokonpano	Vireillä olevat aikajakson lopussa	
																							Kirjallinen menettely
720 Kemijärven KO	6	22	14														14	0	0	0	0	0	12
727 Kuusamon KO		49	46		7	0	0										38	0	1	0	0	0	22
730 Lapin KO		63	90								22	0	0	0	0	0	66	0	2	0	0	0	30
742 Oulun KO		408	413	3	44	0	0	0	0	0	8	0	0	0	0	0	314	30	14	0	0	0	186
749 Raahen KO		47	49		3	0	0										44	2	0	0	0	0	23
753 Rovaniemen KO		243	231		8	0	0										206	15	2	0	0	0	117
768 Ylivieskan KO		66	84								19	0	0	0	0	0	61	1	3	0	0	0	28
771 Kemi-Tornion KO		106	120		2	0	0				1	0	0	0	0	0	116	0	1	0	0	0	37
Hovioikeuspiiri	6	1004	1047	3	64	0	0	0	0	0	50	0	0	0	0	859	48	23	0	0	0	455	

Koko maa		7793	8078	10	1202	39	5	0	0	0	930	34	18	0	0	5488	203	148	0	1	3371
-----------------	--	-------------	-------------	-----------	-------------	-----------	----------	----------	----------	----------	------------	-----------	-----------	----------	----------	-------------	------------	------------	----------	----------	-------------

Lopulliset ratkaisut
1.1.2007 - 31.12.2007

Käräjäoikeus	Yhteensä	Yhteensä	Yhteensä	Kanslia- hlö- kunta ja haaste- mies	Notaarit	Suulinen valmis- telu	Yksi- jäseni- nen pää- käsit- tely	Lautamies- kokoon- pano	Vahven- nettu kokoon- pano	Käräjä- viskaalit	Suulinen valmis- telu	Yksi- jäseni- nen pää- käsit- tely	Lautamies- kokoon- pano	Vahven- nettu kokoon- pano	Kirjalinen menet- tely	Tuoma- rit	Suulinen valmis- telu	Yksi- jäseni- nen pää- käsit- tely	Lautamies- kokoon- pano	Vahven- nettu kokoon- pano	Vireillä olevat aika- jakson lopussa		
Hovioikeuspiiri	1	201	199																			109	
708 Hämeenlinnan KC		85	91																				52
761 Turun KO		116	108																				57
Käräjäoikeus		Yhteensä	Yhteensä	Kanslia- hlö- kunta ja haaste- mies	Notaarit	Suulinen valmis- telu	Yksi- jäseni- nen pää- käsit- tely	Lautamies- kokoon- pano	Vahven- nettu kokoon- pano	Käräjä- viskaalit	Suulinen valmis- telu	Yksi- jäseni- nen pää- käsit- tely	Lautamies- kokoon- pano	Vahven- nettu kokoon- pano	Kirjalinen menet- tely	Tuoma- rit	Suulinen valmis- telu	Yksi- jäseni- nen pää- käsit- tely	Lautamies- kokoon- pano	Vahven- nettu kokoon- pano	Vireillä olevat aika- jakson lopussa		
Hovioikeuspiiri	2	45	46																			18	
764 Vaasan KO		45	46																				18
Käräjäoikeus		Yhteensä	Yhteensä	Kanslia- hlö- kunta ja haaste- mies	Notaarit	Suulinen valmis- telu	Yksi- jäseni- nen pää- käsit- tely	Lautamies- kokoon- pano	Vahven- nettu kokoon- pano	Käräjä- viskaalit	Suulinen valmis- telu	Yksi- jäseni- nen pää- käsit- tely	Lautamies- kokoon- pano	Vahven- nettu kokoon- pano	Kirjalinen menet- tely	Tuoma- rit	Suulinen valmis- telu	Yksi- jäseni- nen pää- käsit- tely	Lautamies- kokoon- pano	Vahven- nettu kokoon- pano	Vireillä olevat aika- jakson lopussa		

		Saapuneet	Ratkaisut		Kirjalinen menettely	Suulinen valmistelu	Yksijäsenen pääkäsittely	Lautamieskokoonpano	Vahvenettu kokoonpano	Kirjalinen menettely	Suulinen valmistelu	Yksijäsenen pääkäsittely	Lautamieskokoonpano	Vahvenettu kokoonpano	Kirjalinen menettely	Suulinen valmistelu	Yksijäsenen pääkäsittely	Lautamieskokoonpano	Vahvenettu kokoonpano	Vireillä olevat aikajakson lopussa	
Hovioikeuspiiri	3	144	125																		
726 Kuopion KO		79	54																		
736 Mikkelin KO		65	71																		
Käräjäoikeus		Yhteensä	Yhteensä	Kanslia- hlö- kunta ja haastemies	Notaarit					Käräjä- viskaalit											
Hovioikeuspiiri	4	112	116																		
766 Vantaan KO		112	116																		
Käräjäoikeus		Yhteensä	Yhteensä	Kanslia- hlö- kunta ja haastemies	Notaarit					Käräjä- viskaalit											
Hovioikeuspiiri	6	84	98																		
742 Oulun KO		34	46																		
753 Rovaniemen KO		50	52																		

Lopulliset ratkaisut
1.1.2007 - 31.12.2007

Käräjäoikeus	Yhteensä		Kanslia- hlö- kunta ja haaste- mies	Notaarit	Suulinen valmis- telu	Yksi- jäseni- nen pää- käsit- tely	Lautamies- kokoon- pano	Vahven- nettu kokoon- pano	Käräjä- viskaalit	Suulinen valmis- telu	Yksi- jäseni- nen pää- käsit- tely	Lautamies- kokoon- pano	Vahven- nettu kokoon- pano	Kirjalinen menet- tely	Tuoma- rit	Suulinen valmis- telu	Yksi- jäseni- nen pää- käsit- tely	Lautamies- kokoon- pano	Vahven- nettu kokoon- pano	Vireillä olevat aika- jakson lopussa
	Saapuneet	Ratkaisut																		
Hovioikeuspiiri	1	2015	2075	3	23	11	10	0	19	13	5	0	0	0	955	377	633	6	20	1205
703 Forssa-Loimaan H		92	113	1	1	0	1	0						51	23	34	0	2	48	
708 Hämeenlinnan KC		133	116											55	18	41	0	2	74	
711 Ikaalisten KO		52	60											34	16	10	0	0	29	
733 Lohjan KO		115	133		0	0	1	0						59	27	43	3	0	47	
738 Vakka-Suomen K		42	41											16	8	17	0	0	28	
743 Paraisten KO		36	42		7	0	1	0						19	5	10	0	0	30	
750 Raaseporin KO		96	99											50	19	29	0	1	82	
751 Rauman KO		60	59											26	11	21	1	0	31	
755 Salon KO		71	113	1										58	17	37	0	0	83	
758 Tampereen KO		686	675	1	13	11	7	0	19	13	5	0	0	283	116	197	1	9	356	
759 Toijalan KO		48	45		1	0	0	0						22	10	12	0	0	28	
761 Turun KO		534	520											249	91	173	1	6	348	
769 Ahvenanmaan KC		50	59		1	0	0	0						33	16	9	0	0	21	
Käräjäoikeus		Yhteensä	Yhteensä	Kanslia- hlö- kunta ja haaste- mies	Notaarit				Käräjä- viskaalit					Tuoma- rit						
Hovioikeuspiiri	2	964	905		2	1	2	0	8	4	1	0	0	425	193	257	2	7	605	
715 Jyväskylän KO		208	191		0	1	0	0	7	2	1	0	0	87	36	55	0	2	129	

		53	49																15	20	0	0	27	
		34	28																4	10	0	0	21	
		36	38																13	10	1	0	16	
		70	63																17	20	0	1	49	
		79	80																24	17	0	1	57	
		193	188																34	47	0	1	115	
		114	118																20	40	1	1	71	
		123	101			2	0	2	0	0	0	0	0	0	0	0	0	0	21	19	0	1	80	
		54	49																9	19	0	0	40	
Käräjäoikeus		Yhteensä	Yhteensä	Kanslia-hlö-kunta ja haastemies	Notaarit	Suulinen valmis-telu	Yksijäsenen pääkäsittely	Lautamieskokonpano	Vahvenettu kokonpano	Kirjalinen menety	Käräjäviskaalit	Suulinen valmis-telu	Yksijäsenen pääkäsittely	Lautamieskokonpano	Vahvenettu kokonpano	Kirjalinen menety	Suulinen valmis-telu	Yksijäsenen pääkäsittely	Lautamieskokonpano	Vahvenettu kokonpano	Vireillä olevat aikajakson lopussa	14	15	20
		3	774	710	1	4	0	1	0	0	13	2	2	1	1	0	371	127	174	14	14	1	14	480
			58	60																				
			213	179		3	0	1	0	0														
			80	71																				
			173	168		1	0	0	0	0	11	2	1	1	0	0	63	40	45	0	4	130		
			78	54													38	6	9	0	1	56		
			28	39													18	6	15	0	0	10		
			37	28		1					2	0	0	0	0	10	10	1	13	0	1	34		
			60	61													37	9	15	0	0	55		
			47	50													26	15	7	0	2	29		
Käräjäoikeus		Yhteensä	Yhteensä	Kanslia-hlö-kunta ja haastemies	Notaarit	Suulinen valmis-telu	Yksijäsenen pääkäsittely	Lautamieskokonpano	Vahvenettu kokonpano	Kirjalinen menety	Käräjäviskaalit	Suulinen valmis-telu	Yksijäsenen pääkäsittely	Lautamieskokonpano	Vahvenettu kokonpano	Kirjalinen menety	Suulinen valmis-telu	Yksijäsenen pääkäsittely	Lautamieskokonpano	Vahvenettu kokonpano	Vireillä olevat aikajakson lopussa	1495	522	773
		4	3012	2956	2	34	1	6	0	0	59	15	8	0	0	1495	522	773	3	38	2278	38	2278	
			438	428													217	90	117	0	4	397		
			1948	1967		4	0	2	0	0	40	4	4	0	0	1058	317	513	1	24	1445			
			21	18												7	2	9	0	0	20			
			114	120		1	1	2	0	0						50	21	22	1	1	90			
			159	127		1	9	2	0	0	5	3	2	0	0	34	32	36	1	2	102			

766 Vantaan KO	332	296	Kanslia- hlö- kunta ja haaste- mies	Notaarit									14	8	2	0	0	129	60	76	0	7	224
Käräjäoikeus	Yhteensä	Yhteensä		Notaarit	Suulinen valmis- telu	Yksi- jäseni- nen pää- käsit- tely	Lauta- mies- kokoon- pano	Vahven- nettu kokoon- pano	Kirjal- linen menet- tely	Käräjä- viskaalit	Suulinen valmis- telu	Yksi- jäseni- nen pää- käsit- tely	Lauta- mies- kokoon- pano	Vahven- nettu kokoon- pano	Kirjal- linen menet- tely	Tuoma- rit	Suulinen valmis- telu	Yksi- jäseni- nen pää- käsit- tely	Lauta- mies- kokoon- pano	Vahven- nettu kokoon- pano	Vireillä olevat aika- jakson lopussa		
Hovioikeuspiiri	5	938	873	3	1	0	0	0	1	1	0	0	0	0	0	475	144	240	4	4	4	466	
705 Heinolan KO		34	40							1	0	0	0	0	14	7	18	0	0	0	0	19	
707 Hyvinkään KO		127	137												65	19	50	0	0	0	3	93	
712 Imatran KO		29	31												15	3	13	0	0	0	0	13	
724 Kotkan KO		103	99	1	0	0	0	0	0						47	16	35	0	0	0	0	58	
725 Kouvolan KO		141	109												61	24	22	2	2	2	0	72	
729 Lahden KO		266	255		1	1	0	0	0						147	52	52	2	2	2	0	107	
731 Lappeenrannan K		137	112		0	0	0	0	1						70	11	29	0	0	0	1	64	
752 Riihimäen KO		101	90		1	0	0	0	0						56	12	21	0	0	0	0	40	
Käräjäoikeus	Yhteensä	Yhteensä	Kanslia- hlö- kunta ja haaste- mies	Notaarit						Käräjä- viskaalit					Tuoma- rit								
Hovioikeuspiiri	6	738	800	3	0	0	0	0	0	3	1	3	0	0	368	215	192	3	11	3	543		
720 Kemijärven KO		11	14												4	6	4	0	0	0	0	12	
727 Kuusamon KO		33	37	1	0	0	0	0	0						20	8	7	0	0	0	0	22	
730 Lapin KO		46	49												25	12	12	0	0	0	0	32	
742 Oulun KO		343	335							0	1	3	0	0	143	113	72	1	2	1	2	266	
749 Raahan KO		48	31	2	0	0	0	0	0						13	4	12	0	0	0	0	39	
753 Rovaniemen KO		105	133												77	26	24	0	0	0	6	65	
768 Ylivieskan KO		51	54							3	0	0	0	0	16	14	17	1	1	1	3	37	
771 Kemi-Tornion KO		101	147												70	32	44	1	0	1	0	70	

Lopulliset ratkaisut
1.1.2007 - 31.12.2007

Käräjäoikeus	Yhteensä		Kanslia- hlö- kunta ja haaste- mies	Notaarit		Suulinen valmis- telu	Yksi- jäseni- nen pää- käsit- tely	Lautamies- kokoon- pano	Vahven- nettu kokoon- pano	Käräjä- viskaalit	Kirjalinen menet- tely	Suulinen valmis- telu	Yksi- jäseni- nen pää- käsit- tely	Lautamies- kokoon- pano	Vahven- nettu kokoon- pano	Kirjalinen menet- tely	Tuoma- rit	Suulinen valmis- telu	Yksi- jäseni- nen pää- käsit- tely	Lautamies- kokoon- pano	Vahven- nettu kokoon- pano	Vireillä olevat aika- jakson lopussa
	Saapu- neet	Ratkais- tut		Kirjalinen menet- tely	Suulinen valmis- telu																	
Hovioikeuspiiri	1	69	69		3	0	0	0	0							59	5	2	0	0	0	22
703 Forssa-Loimaan h		3	2													2	0	0	0	0	0	2
708 Hämeenlinnan KC		6	5													5	0	0	0	0	0	1
711 Ikaalisten KO		4	3													3	0	0	0	0	0	1
733 Lohjan KO		10	9													8	1	0	0	0	0	3
743 Paraisten KO		2	2		2	0	0	0	0													
750 Raaseporin KO		3	4													3	1	0	0	0	0	3
751 Rauman KO		2	1		1	0	0	0	0													1
755 Salon KO		6	7													5	0	2	0	0	0	1
758 Tampereen KO		11	8													8	0	0	0	0	0	5
759 Toijalan KO			1													1	0	0	0	0	0	
761 Turun KO		19	23													20	3	0	0	0	0	5
769 Ahvenanmaan KC		3	4													4	0	0	0	0	0	
Käräjäoikeus		Yhteensä	Yhteensä	Kanslia- hlö- kunta ja haaste- mies	Notaarit	Suulinen valmis- telu	Yksi- jäseni- nen pää- käsit- tely	Lautamies- kokoon- pano	Vahven- nettu kokoon- pano	Käräjä- viskaalit	Kirjalinen menet- tely	Suulinen valmis- telu	Yksi- jäseni- nen pää- käsit- tely	Lautamies- kokoon- pano	Vahven- nettu kokoon- pano	Kirjalinen menet- tely	Tuoma- rit	Suulinen valmis- telu	Yksi- jäseni- nen pää- käsit- tely	Lautamies- kokoon- pano	Vahven- nettu kokoon- pano	Vireillä olevat aika- jakson lopussa
Hovioikeuspiiri	2	35	40							0	0	0	1	0	0	33	2	3	0	0	0	7
715 Jyväskylän KO		6	7							0	0	0	1	0	0	6	0	0	0	0	0	
716 Jämsän KO		4	3													3	0	0	0	0	0	1

Käräjäoikeus	Yhteensä	Yhteensä Saapuneet	Yhteensä Ratkaisut	Kanslia- hlö- kunta ja haaste- mies	Notaarit	Suulinen valmis- telu	Yksi- jäseni- nen pää- käsit- tely	Lautamies- kokoon- pano	Vahven- nettu kokoon- pano	Kirjalinen menet- tely	Käräjä- viskaalit	Suulinen valmis- telu	Yksi- jäseni- nen pää- käsit- tely	Lautamies- kokoon- pano	Vahven- nettu kokoon- pano	Kirjalinen menet- tely	Tuoma- rit	Suulinen valmis- telu	Yksi- jäseni- nen pää- käsit- tely	Lautamies- kokoon- pano	Vahven- nettu kokoon- pano	Kirjalinen menet- tely	Vireillä olevat aika- jakson lopussa
Hovioikeuspiiri	5	42	38															34	0	4	0	0	10
705 Heinolan KO		3	2															2	0	0	0	0	1
707 Hyvinkään KO		2	2															1	0	1	0	0	1
712 Imatran KO		1	1															1	0	0	0	0	
724 Kotkan KO		9	8															8	0	0	0	0	3
725 Kouvolan KO		7	5															5	0	0	0	0	2
729 Lahden KO		13	14															12	0	2	0	0	2
731 Lappeenrannan K		7	6															5	0	1	0	0	1
Käräjäoikeus				Kanslia- hlö- kunta ja haaste- mies	Notaarit																		
Hovioikeuspiiri	6	30	29															29	0	0	0	0	12
720 Kemijärven KO		1	1															1	0	0	0	0	
727 Kuusamon KO		1	1															1	0	0	0	0	1
730 Lapin KO		2	2															2	0	0	0	0	
742 Oulun KO		10	11															11	0	0	0	0	4
749 Raahen KO																							2
753 Rovaniemen KO		7	8															8	0	0	0	0	1
768 Ylivieskan KO		2	1															1	0	0	0	0	1
771 Kemi-Tornion KO		7	5															5	0	0	0	0	3

Lopulliset ratkaisut
1.1.2007 - 31.12.2007

Käräjäoikeus	Yhteensä	Yhteensä Saapuneet	Yhteensä Ratkaisut	Kanslia- hlö- kunta ja haaste- mies	Notaarit	Suulinen valmis- telu	Yksi- jäseni- nen pää- käsit- tely	Lautamies- kokoon- pano	Vahven- nettu kokoon- pano	Käräjä- viskaalit	Kirjalinen menet- tely	Suulinen valmis- telu	Yksi- jäseni- nen pää- käsit- tely	Lautamies- kokoon- pano	Vahven- nettu kokoon- pano	Kirjalinen menet- tely	Tuomarit	Suulinen valmis- telu	Yksi- jäseni- nen pää- käsit- tely	Lautamies- kokoon- pano	Vahven- nettu kokoon- pano	Vireillä olevat aika- jakson lopussa	
Hovioikeuspiiri	1	19354	20024	15717	3720	30	24	0	0	109	0	0	0	0	0	353	27	44	0	0	0	0	2829
703 Forssa-Loimaan I		1063	1080	733	331	4	1	0	0							7	1	3	0	0	0	0	221
708 Hämeenlinnan KC		1242	1204	1152	41	5	4	0	0							0	0	2	0	0	0	0	226
711 Ikaalisten KO		512	550	310	222	0	0	0	0							16	1	1	0	0	0	0	77
733 Lohjan KO		1124	1159	1089	33	2	1	0	0							19	9	6	0	0	0	0	114
738 Vakka-Suomen K		733	724	668	12	0	0	0	0	20	0	0	0	0	0	19	1	4	0	0	0	0	108
743 Paraisten KO		386	357	334	23	0	0	0	0														76
750 Raaseporin KO		978	985	8	723	3	3	0	0							239	5	4	0	0	0	0	173
751 Rauman KO		847	851	799	48	2	1	0	0							0	0	1	0	0	0	0	112
755 Salon KO		928	1004		980	0	1	0	0							18	2	3	0	0	0	0	132
758 Tampereen KO		5671	5729	4737	899	2	0	0	0	89	0	0	0	0	0	2	0	0	0	0	0	0	756
759 Toijalan KO		601	633	610	3	0	0	0	0							19	0	1	0	0	0	0	57
761 Turun KO		4574	5039	4739	252	5	8	0	0							12	8	15	0	0	0	0	679
769 Ahvenanmaan KC		695	709	538	153	7	5	0	0							2	0	4	0	0	0	0	98
Käräjäoikeus		Yhteensä	Yhteensä	Kanslia- hlö- kunta ja haaste- mies	Notaarit					Käräjä- viskaalit						Tuomarit							
Hovioikeuspiiri	2	10247	10550	9025	1118	11	9	0	0	132	8	8	7	0	0	178	40	22	0	0	0	0	1627
715 Jyväskylän KO		2169	2240	1858	239	6	4	0	0	78	5	5	4	0	0	30	15	1	0	0	0	0	329

Käräjäoikeus	Yhteensä		Kanslia-hlö-kunta ja haaste-mies		Notaarit	Suulinen valmistelu	Yksijäsenen pääkäsittely	Lautamieskokonpano	Vahvennettu kokonpano	Kirjalinen menettely	Käräjäviskaalit	Suulinen valmistelu	Yksijäsenen pääkäsittely	Lautamieskokonpano	Vahvennettu kokonpano	Kirjalinen menettely	Tuomarit	Suulinen valmistelu	Yksijäsenen pääkäsittely	Lautamieskokonpano	Vahvennettu kokonpano	Kirjalinen menettely	Yksijäsenen pääkäsittely	Vireillä olevat aikajaksopussat		
	Yhteensä	Ratkaisut	Yhteensä	Ratkaisut																					Kirjalinen menettely	Kirjalinen menettely
716 Jämsän KO	435	438	282	150	0	1	0	0	0	0	0	0	0	0	0	0	0	5	0	0	0	0	0	0	55	
718 Kauhajoen KO	376	403	308	81	1	0	0	0	0	0	0	0	0	0	0	0	0	9	3	1	0	0	0	0	41	
719 Kauhavan KO	491	529	492	6	0	0	0	0	0	0	0	0	0	0	0	0	0	24	6	1	0	0	0	0	60	
723 Kokkolan KO	696	691	585	58	2	0	0	0	0	0	36	0	0	1	0	0	0	6	2	1	0	0	0	0	136	
737 Mustasaaren KO	1022	1021	827	160	1	2	0	0	0	0	0	0	0	0	0	0	0	25	2	4	0	0	0	0	169	
747 Porin KO	2068	2101	1984	56	0	0	0	0	0	0	0	0	0	0	0	0	0	54	2	5	0	0	0	0	300	
757 Seinäjoen KO	1145	1157	946	166	0	0	0	0	0	0	12	1	0	0	0	0	0	16	8	8	0	0	0	0	202	
764 Vaasan KO	1104	1193	1078	100	0	2	0	0	0	0	6	0	2	0	0	0	0	4	0	1	0	0	0	0	219	
770 Äänekosken KO	741	777	665	102	1	0	0	0	0	0	0	0	2	0	0	0	0	5	2	0	0	0	0	0	116	
			Kanslia-hlö-kunta ja haaste-mies																							
Käräjäoikeus	Yhteensä	Yhteensä	Yhteensä	Notaarit																						
Hovioikeuspiiri	3	9597	9790	1383	8	7	0	0	0	0	103	3	13	0	0	0	0	183	12	16	0	0	1	1	1301	
709 lisälmen KO		876	891	251	3	3	0	0	0	0	0	0	0	0	0	0	0	8	1	0	0	0	0	0	153	
713 Joensuu KO		1530	1575	76	0	4	0	0	0	0	0	0	0	0	0	0	0	66	2	5	0	0	0	0	266	
717 Kajaani KO		934	981	31	3	0	0	0	0	0	0	0	0	0	0	0	0	5	1	2	0	0	0	0	91	
726 Kuopion KO		3160	3174	234	1	0	0	0	0	0	81	3	13	0	0	0	0	3	4	2	0	0	1	1	437	
736 Mikkelin KO		1072	1119	346	0	0	0	0	0	0	0	0	0	0	0	0	0	71	3	4	0	0	0	0	95	
740 Nurmeksen KO		405	418	199	1	0	0	0	0	0	0	0	0	0	0	0	0	4	1	2	0	0	0	0	30	
744 Pieksämäen KO		409	424	400														2	0	0	0	0	0	0	71	
756 Savonlinnan KO		682	676	136	0	0	0	0	0	0	22	0	0	0	0	0	0	22	0	1	0	0	0	0	83	
767 Varkauden KO		529	532	110	0	0	0	0	0	0	0	0	0	0	0	0	0	2	0	0	0	0	0	0	75	
			Kanslia-hlö-kunta ja haaste-mies																							
Käräjäoikeus	Yhteensä	Yhteensä	Yhteensä	Notaarit																						
Hovioikeuspiiri	4	18926	19474	2921	31	31	0	0	0	0	168	12	1	0	0	0	0	666	43	47	0	0	2	2	3511	
702 Espoon KO		3874	3801	11	0	1	0	0	0	0	35	1	0	0	0	0	0	132	19	17	0	0	1	1	649	
706 Helsingin KO		8756	9298	1654	24	26	0	0	0	0	82	3	0	0	0	0	0	393	16	25	0	0	0	0	1905	
735 Loviisan KO		238	282	115	0	0	0	0	0	0	0	0	0	0	0	0	0	1	0	1	0	0	0	0	46	
748 Porvoon KO		810	823	231	3	2	0	0	0	0	0	0	0	0	0	0	0	9	0	2	0	0	1	1	118	
763 Tuusulan KO		1664	1630	668	3	1	0	0	0	0	9	4	1	0	0	0	0	7	4	1	0	0	0	0	267	

766 Vantaan KO		3584	3640	3221	242	1	1	0	0	0	42	4	0	0	0	124	4	1	0	0	0	526
Käräjäoikeus	Yhteensä	Yhteensä	Kanslia- hlö- kunta ja haaste- mies	Notaarit	Suul- linen valmis- telu	Yksi- jäseni- nen pää- käsit- tely	Lauta- mies- koko- pano	Vahven- nettu koko- pano	Kirjal- linen menet- tely	Käräjä- viskaalit	Suul- linen valmis- telu	Yksi- jäseni- nen pää- käsit- tely	Lauta- mies- koko- pano	Vahven- nettu koko- pano	Kirjal- linen menet- tely	Tuoma- rit	Suul- linen valmis- telu	Yksi- jäseni- nen pää- käsit- tely	Lauta- mies- koko- pano	Vahven- nettu koko- pano	Vireillä olevat aika- jakson lopussa	
	Saapu- neet	Ratkai- sutt		Kirjal- linen menet- tely	Suul- linen valmis- telu	Yksi- jäseni- nen pää- käsit- tely	Lauta- mies- koko- pano	Vahven- nettu koko- pano	Kirjal- linen menet- tely	Suul- linen valmis- telu	Yksi- jäseni- nen pää- käsit- tely	Lauta- mies- koko- pano	Vahven- nettu koko- pano	Kirjal- linen menet- tely	Tuoma- rit	Suul- linen valmis- telu	Yksi- jäseni- nen pää- käsit- tely	Lauta- mies- koko- pano	Vahven- nettu koko- pano	Vireillä olevat aika- jakson lopussa		
Hovioikeuspiiri	5	8951	9086	7540	1279	6	5	0	0	0	73	3	3	0	123	23	30	0	0	1	1230	
705 Heinolan KO		493	482	333	54	1	0	0	0	0	73	3	2	0	11	2	3	0	0	0	101	
707 Hyvinkään KO		1089	1075	971	86	1	2	0	0	0	0	1	0	0	5	4	5	0	0	0	239	
717 Imatran KO		571	579	377	186	1	0	0	0	0	0	0	0	0	13	0	2	0	0	0	64	
724 Kotkan KO		994	1019	876	120	0	0	0	0	0	0	0	0	0	15	1	7	0	0	0	126	
725 Kouvolan KO		1057	1029	902	109	0	0	0	0	0	0	0	0	0	12	3	2	0	0	1	153	
729 Lahden KO		2623	2732	2534	148	1	0	0	0	0	0	0	0	0	36	8	5	0	0	0	260	
731 Lappeenrannan K		1129	1156	808	313	0	0	0	0	0	0	0	0	0	28	3	4	0	0	0	137	
752 Riihimäen KO		995	1014	739	263	2	3	0	0	0	0	0	0	0	3	2	2	0	0	0	150	
Käräjäoikeus	Yhteensä	Yhteensä	Kanslia- hlö- kunta ja haaste- mies	Notaarit	Suul- linen valmis- telu	Yksi- jäseni- nen pää- käsit- tely	Lauta- mies- koko- pano	Vahven- nettu koko- pano	Kirjal- linen menet- tely	Käräjä- viskaalit	Suul- linen valmis- telu	Yksi- jäseni- nen pää- käsit- tely	Lauta- mies- koko- pano	Vahven- nettu koko- pano	Kirjal- linen menet- tely	Tuoma- rit	Suul- linen valmis- telu	Yksi- jäseni- nen pää- käsit- tely	Lauta- mies- koko- pano	Vahven- nettu koko- pano	Vireillä olevat aika- jakson lopussa	
	Saapu- neet	Ratkai- sutt		Kirjal- linen menet- tely	Suul- linen valmis- telu	Yksi- jäseni- nen pää- käsit- tely	Lauta- mies- koko- pano	Vahven- nettu koko- pano	Kirjal- linen menet- tely	Suul- linen valmis- telu	Yksi- jäseni- nen pää- käsit- tely	Lauta- mies- koko- pano	Vahven- nettu koko- pano	Kirjal- linen menet- tely	Tuoma- rit	Suul- linen valmis- telu	Yksi- jäseni- nen pää- käsit- tely	Lauta- mies- koko- pano	Vahven- nettu koko- pano	Vireillä olevat aika- jakson lopussa		
Hovioikeuspiiri	6	8288	8659	6253	1913	9	6	0	0	0	317	3	3	0	119	24	12	0	0	0	1344	
720 Kemiön KO		190	195	167	17	0	0	0	0	0	0	0	0	0	6	2	3	0	0	0	20	
727 Kuusamon KO		309	341	220	117	0	0	0	0	0	0	0	0	0	4	0	0	0	0	0	35	
730 Lapin KO		447	463	350	81	0	0	0	0	0	20	0	0	0	9	2	1	0	0	0	55	
742 Oulun KO		3911	4033	3309	557	3	2	0	0	0	133	1	0	0	12	13	3	0	0	0	723	
749 Raahen KO		496	474	173	297	1	0	0	0	0	0	0	0	0	2	1	0	0	0	0	122	
753 Rovaniemen KO		1227	1279	668	576	4	4	0	0	0	0	0	0	0	22	2	3	0	0	0	163	
768 Ylivieskan KO		818	892	652	41	0	0	0	0	0	158	2	2	0	34	1	2	0	0	0	115	
771 Kemi-Tornion KO		890	982	714	227	1	0	0	0	0	6	0	1	0	30	3	0	0	0	0	111	

Lopulliset ratkaisut
1.1.2007 - 31.12.2007

Käräjäoikeus	Yhteensä	Yhteensä Saapuneet	Kanslia- hlö- kunta ja haaste- mies	Notaarit	Suu- linen valmis- telu	Yksi- jäseni- nen pää- käsit- tely	Lauta- mies- koko- pano	Vahven- nettu koko- pano	Kirjal- linen menet- tely	Käräjä- viskaalit	Suu- linen valmis- telu	Yksi- jäseni- nen pää- käsit- tely	Lauta- mies- koko- pano	Vahven- nettu koko- pano	Kirjal- linen menet- tely	Tuoma- rit	Suu- linen valmis- telu	Yksi- jäseni- nen pää- käsit- tely	Lauta- mies- koko- pano	Vahven- nettu koko- pano	Vireillä olevat aika- jakson lopussa	
																						387
Hovioikeuspiiri	1	28849	27974	27493	387	1	5	0	0	54	0	0	0	0	0	30	1	3	0	0	0	4213
703 Forssa-Loimaan I		1626	1492	1478	10	0	1	0	0							3	0	0	0	0	0	266
708 Hämeenlinnan KC		1823	1807	1795	12	0	0	0	0													210
711 Ikaalisten KO		958	937	919	5	0	0	0	0						13	0	0	0	0	0	0	146
733 Lohjan KO		1847	1870	1856	8	0	1	0	0						2	1	2	0	0	0	0	120
738 Vakka-Suomen K		617	579	523						51	0	0	0	0	5	0	0	0	0	0	0	112
743 Paraisien KO		165	136	135	1	0	0	0	0													40
750 Raaseporin KO		1483	1524	1415	108	0	0	0	0						1	0	0	0	0	0	0	236
751 Rauman KO		1118	1077	1067	10	0	0	0	0													142
755 Salon KO		1368	1290	1161	128	0	0	0	0						1	0	0	0	0	0	0	175
758 Tampereen KO		9464	8860	8847	10	0	0	0	0	3	0	0	0	0								1410
759 Toijalan KO		1073	1050	1046											4	0	0	0	0	0	0	114
761 Turun KO		7263	7316	7217	93	1	3	0	0						1	0	1	0	0	0	0	1232
769 Ahvenanmaan KC		44	36	34	2	0	0	0	0													10
Käräjäoikeus		Yhteensä	Yhteensä	Kanslia- hlö- kunta ja haaste- mies	Notaarit					Käräjä- viskaalit					Tuoma- rit							
Hovioikeuspiiri	2	16044	15101	14502	511	0	0	0	0	45	1	2	0	0	39	1	0	0	0	0	0	2455
715 Jyväskylän KO		3564	3457	3435	3	0	0	0	0	5	0	2	0	0	12	0	0	0	0	0	0	463

766 Vantaan KO	4996	4844	4576	251	0	0	0	0	0	0	0	13	0	0	0	0	0	0	4	0	0	0	0	0	0	694	
Käräjäoikeus	Yhteensä	Yhteensä	Kanslia- hlö- kunta ja haaste- mies	Notaarit	Suulinen valmis- telu	Yksi- jäseni- nen pää- käsit- tely	Lauta- mies- koon- pano	Vahven- nettu koon- pano	Kirjal- linen menet- tely	Suulinen valmis- telu	Yksi- jäseni- nen pää- käsit- tely	Lauta- mies- koon- pano	Vahven- nettu koon- pano	Kirjal- linen menet- tely	Suulinen valmis- telu	Yksi- jäseni- nen pää- käsit- tely	Lauta- mies- koon- pano	Vahven- nettu koon- pano	Tuoma- rit	0	0	0	0	0	0	0	0
Käräjäoikeus	Saapuneet	Ratkais- tut	Yhteensä	Notaarit	Suulinen valmis- telu	Yksi- jäseni- nen pää- käsit- tely	Lauta- mies- koon- pano	Vahven- nettu koon- pano	Kirjal- linen menet- tely	Suulinen valmis- telu	Yksi- jäseni- nen pää- käsit- tely	Lauta- mies- koon- pano	Vahven- nettu koon- pano	Kirjal- linen menet- tely	Suulinen valmis- telu	Yksi- jäseni- nen pää- käsit- tely	Lauta- mies- koon- pano	Vahven- nettu koon- pano	Tuoma- rit	0	0	0	0	0	0	0	0
Hovioikeuspiiri	5	14843	14175	13776	348	0	2	0	0	0	0	0	0	5	0	0	0	0	43	0	1	0	0	0	0	2082	
705 Heinolan KO		768	707	698	4	0	0	0	0	0	0	0	0	5	0	0	0	0								133	
707 Hyvinkään KO		1771	1653	1590	63	0	0	0	0																	296	
712 Imatran KO		768	746	734	7	0	0	0	0						5	0	0	0	0	5	0	0	0	0	0	75	
724 Kotkan KO		1625	1529	1491	36	0	0	0	0						2	0	0	0	0	2	0	0	0	0	0	224	
725 Kouvolan KO		2168	1958	1933	20	0	0	0	0						5	0	0	0	0	5	0	0	0	0	0	323	
729 Lahden KO		4675	4654	4597	43	0	1	0	0						12	0	0	0	0	12	0	1	0	0	0	561	
731 Lappeenrannan K		1589	1488	1379	90	0	0	0	0						19	0	0	0	0	19	0	0	0	0	0	231	
752 Riihimäen KO		1479	1440	1354	85	0	1	0	0																	239	
Käräjäoikeus	Yhteensä	Yhteensä	Kanslia- hlö- kunta ja haaste- mies	Notaarit	Suulinen valmis- telu	Yksi- jäseni- nen pää- käsit- tely	Lauta- mies- koon- pano	Vahven- nettu koon- pano	Kirjal- linen menet- tely	Suulinen valmis- telu	Yksi- jäseni- nen pää- käsit- tely	Lauta- mies- koon- pano	Vahven- nettu koon- pano	Kirjal- linen menet- tely	Suulinen valmis- telu	Yksi- jäseni- nen pää- käsit- tely	Lauta- mies- koon- pano	Vahven- nettu koon- pano	Tuoma- rit	0	0	0	0	0	0	0	
Hovioikeuspiiri	6	13512	12824	11703	1008	1	1	0	0	0	0	0	0	91	0	0	0	0	19	1	0	0	0	0	0	2039	
720 Kemijärven KO		236	246	241	1	0	0	0	0						4	0	0	0	4	0	0	0	0	0	0	20	
727 Kuusamon KO		567	553	537	16	0	0	0	0																	62	
730 Lapin KO		685	684	677	3	0	0	0	0	1	0	0	0	0	0	0	0	0	0	3	0	0	0	0	0	61	
742 Oulun KO		6339	5971	5730	188	0	0	0	0	51	0	0	0	0	2	0	0	0	2	0	0	0	0	0	0	1035	
749 Raahen KO		947	854	294	560	0	0	0	0																	237	
753 Rovaniemen KO		1833	1737	1643	88	1	1	0	0						4	0	0	0	4	0	0	0	0	0	0	272	
768 Ylivieskan KO		1381	1383	1332	9	0	0	0	0	39	0	0	0	0	3	0	0	0	3	0	0	0	0	0	0	141	
771 Kemi-Tornion KO		1524	1396	1249	143	0	0	0	0						3	1	0	0	3	1	0	0	0	0	0	211	

Lopulliset ratkaisut
1.1.2007 - 31.12.2007

Käräjäoikeus	Yhteensä		Kanslia- hlö- kunta ja haaste- mies	Notaarit	Suulinen valmis- telu	Yksi- jäseni- nen pää- käsit- tely	Lautamies- kokoon- pano	Vahven- nettu kokoon- pano	Käräjä- viskaalit	Kirjalinen menet- tely	Suulinen valmis- telu	Yksi- jäseni- nen pää- käsit- tely	Lautamies- kokoon- pano	Vahven- nettu kokoon- pano	Kirjalinen menet- tely	Tuomarit	Suulinen valmis- telu	Yksi- jäseni- nen pää- käsit- tely	Lautamies- kokoon- pano	Vahven- nettu kokoon- pano	Kirjalinen menet- tely	Vireillä olevat aika- jakson lopussa	
	Yhteensä	Ratkaisut																					
Hovioikeuspiiri	1	133	143	81	38	0	0	0	1	0	0	0	0	0	0	12	7	4	0	0	0	0	16
703 Forssa-Loimaan h			1													1	0	0	0	0	0	0	
708 Hämeenlinnan KO		11	10	4	5	0	0	0	0	0	0	0	0	0	0	0	1	0	0	0	0	0	3
711 Ikaalisten KO		2	2		1	0	0	0								1	0	0	0	0	0	0	
733 Lohjan KO		15	14	8												4	1	1	0	0	0	0	3
738 Vakka-Suomen K		2	5	2					1	0	0	0	0	0	0	2	0	0	0	0	0	0	
743 Paraisten KO		26	26	25	1	0	0	0															7
751 Rauman KO		2	3	3																			
755 Salon KO		6	9		9	0	0	0															
759 Toijalan KO		6	6	4												2	0	0	0	0	0	0	
761 Turun KO		63	67	35	22	0	0	0	0	0	0	0	0	0	0	2	5	3	0	0	0	0	3
Käräjäoikeus				Kanslia- hlö- kunta ja haaste- mies	Notaarit				Käräjä- viskaalit						Tuomarit								
Hovioikeuspiiri	2	101	96	64	15	0	0	0	5	0	0	0	0	0	0	9	0	3	0	0	0	0	16
715 Jyväskylän KO		21	20	12	1	0	0	0	2	0	0	0	0	0	0	4	0	1	0	0	0	0	2
716 Jämsän KO		1	2		2	0	0	0															
718 Kauhajoen KO		3	2		1	0	0	0								1	0	0	0	0	0	0	1
719 Kauhavan KO		4	5		4	0	0	0								1	0	0	0	0	0	0	

723 Kokkolan KO		7	5	1							1	0	0	0	0	0	2	0	0	2						
737 Mustasaaren KO		3	3	1	2	0	0	0	0											2						
747 Porin KO		29	30	26	2	0	0	0	0										2	0	0	0	0	4		
770 Äänekosken KO		33	29	24	3	0	0	0	0	0	2	0	0	0	0	0									5	
Käräjäoikeus		Yhteensä	Yhteensä	Kanslia- hlö- kunta ja haaste- mies	Notaarit						Käräjä- viskaalit								Tuoma- rit							
		Suulinen	Ratkais- tut		Kirjal- linen menet- tely	Suul- linen valmis- telu	Yksi- jäseni- nen pää- käsit- tely	Lauta- mies- koko- pano	Vahven- nettu koko- pano	Kirjal- linen menet- tely	Suul- linen valmis- telu	Yksi- jäseni- nen pää- käsit- tely	Lauta- mies- koko- pano	Vahven- nettu koko- pano	Kirjal- linen menet- tely	Suul- linen valmis- telu	Yksi- jäseni- nen pää- käsit- tely	Lauta- mies- koko- pano	Vahven- nettu koko- pano	Vireillä olevat alka- jakson lopussa						
		3	20	21	6	4	1	0	0	0	2	0	0	0	0	0	6	0	2	0	0	0	0	4	4	
			7	7	1												4	0	2	0	0	0	0	2	2	
			2	2	2																				1	1
			2	1	1	1	0	0	0	0																1
			2	4	2						2	0	0	0	0	0										
756 Savonlinnan KO		3	3		1	0	0	0	0																	
767 Varikauden KO		4	4		2	1	0	0	0																	
Käräjäoikeus		Yhteensä	Yhteensä	Kanslia- hlö- kunta ja haaste- mies	Notaarit						Käräjä- viskaalit								Tuoma- rit							
		Suulinen	Ratkais- tut		Kirjal- linen menet- tely	Suul- linen valmis- telu	Yksi- jäseni- nen pää- käsit- tely	Lauta- mies- koko- pano	Vahven- nettu koko- pano	Kirjal- linen menet- tely	Suul- linen valmis- telu	Yksi- jäseni- nen pää- käsit- tely	Lauta- mies- koko- pano	Vahven- nettu koko- pano	Kirjal- linen menet- tely	Suul- linen valmis- telu	Yksi- jäseni- nen pää- käsit- tely	Lauta- mies- koko- pano	Vahven- nettu koko- pano	Vireillä olevat alka- jakson lopussa						
		4	115	117	6	6	0	1	0	0	42	3	0	0	0	0	57	2	0	0	0	0	0	0	23	
			1	2	1												1	0	0	0	0	0	0	0	0	0
			101	100							41	2	0	0	0	0	55	2	0	0	0	0	0	0	0	20
			3	5		4	0	1	0	0															1	1
			10	10		2	0	0	0	0	1	1	0	0	0	0	1	0	0	0	0	0	0	0	0	2
Käräjäoikeus		Yhteensä	Yhteensä	Kanslia- hlö- kunta ja haaste- mies	Notaarit						Käräjä- viskaalit								Tuoma- rit							
		Suulinen	Ratkais- tut		Kirjal- linen menet- tely	Suul- linen valmis- telu	Yksi- jäseni- nen pää- käsit- tely	Lauta- mies- koko- pano	Vahven- nettu koko- pano	Kirjal- linen menet- tely	Suul- linen valmis- telu	Yksi- jäseni- nen pää- käsit- tely	Lauta- mies- koko- pano	Vahven- nettu koko- pano	Kirjal- linen menet- tely	Suul- linen valmis- telu	Yksi- jäseni- nen pää- käsit- tely	Lauta- mies- koko- pano	Vahven- nettu koko- pano	Vireillä olevat alka- jakson lopussa						
		4	115	117	6	6	0	1	0	0	42	3	0	0	0	57	2	0	0	0	0	0	0	0	23	

	Saapu- neet	Ratkais- tut	Yhteen- sä	Yhteen- sä	Kirjal- linen menet- tely	Suul- linen valmis- telu	Yksi- jäseni- nen pää- käsit- tely	Lauta- mies- kokoön- pano	Vahven- nettu kokoön- pano	Kirjal- linen menet- tely	Suul- linen valmis- telu	Yksi- jäseni- nen pää- käsit- tely	Lauta- mies- kokoön- pano	Vahven- nettu kokoön- pano	Kirjal- linen menet- tely	Suul- linen valmis- telu	Yksi- jäseni- nen pää- käsit- tely	Lauta- mies- kokoön- pano	Vahven- nettu kokoön- pano	Vireillä olevat aika- jakson lopussa	
Hovioikeuspiiri	5	29	1	18	0	0	0	0	0	10	0	0	0	0	0	0	0	0	0	0	3
707 Hyvinkään KO		2	1	1	0	0	0	0	0												
712 Imatran KO	4	5		3	0	0	0	0	0	2	0	0	0	0	0	0	0	0	0	0	
724 Koivun KO	1	2		2	0	0	0	0	0												
725 Kouvolan KO	6	6		6	0	0	0	0	0												
729 Lahden KO	2	2		2	0	0	0	0	0												
731 Lappeenranta K	11	8																			3
752 Riihimäen KO	3	4		4	0	0	0	0	0												
Käräjäoikeus			Kanslia- hlö- kunta ja haaste- mies	Notaarit						Käräjä- viskaalit					Tuoma- rit						
Hovioikeuspiiri	6	39	2	30	0	1	0	0	0	1	0	0	0	0	10	0	0	1	0	0	5
720 Kemijärven KO	1	1		0	0	1	0	0	0												
727 Kuusamon KO	2	2		1	0	0	0	0	0						1	0	0	0	0	0	
730 Lapin KO	1	1													1	0	0	0	0	0	
742 Oulun KO	27	31	2	24	0	0	0	0	0						4	0	1	0	0	0	4
749 Raahen KO	1	1		1	0	0	0	0	0												
753 Rovaniemen KO	3	5		1	0	0	0	0	0						4	0	0	0	0	0	
768 Ylivieskan KO	3	3		2	0	0	0	0	0						0	0	0	0	0	0	1
771 Kemi-Tornion KO	1	1		1	0	0	0	0	0												

Lopulliset ratkaisut
1.1.2007 - 31.12.2007

Käräjäoikeus	Yhteensä		Kanslia- hlö- kunta ja haaste- mies	Notaarit	Suulinen valmis- telu	Yksi- jäseni- nen pää- käsit- tely	Lauta- mies- koko- pano	Vahven- nettu koko- pano	Käräjä- viskaalit	Kirjal- linen menet- tely	Suul- linen valmis- telu	Yksi- jäseni- nen pää- käsit- tely	Lauta- mies- koko- pano	Vahven- nettu koko- pano	Kirjal- linen menet- tely	Tuoma- rit	Suul- linen valmis- telu	Yksi- jäseni- nen pää- käsit- tely	Lauta- mies- koko- pano	Vahven- nettu koko- pano	Vireillä olevat aika- jakson lopussa
	Yhteensä	Saapu- neet																			
Hovioikeuspiiri	1	4212	4084	14	2508	55	9	1	0	115	26	33	2	0	930	155	210	25	1	825	
703 Forssa-Loimaan H		272	276	5	152	0	0	1	0	0	0	0	0	0	98	10	8	2	0	51	
708 Hämeenlinnan KO		330	317	2	267	4	0	0	0	0	0	0	0	0	31	11	4	0	0	67	
711 Ikaalisten KO		143	130	2	86	0	1	0	0	0	0	0	0	0	26	12	3	0	0	34	
733 Lohjan KO		232	227	2	78	2	1	0	0	0	0	0	0	0	125	10	8	3	0	51	
738 Vakka-Suomen K		135	136	1	43	0	2	0	0	16	1	0	0	0	62	5	7	0	0	16	
743 Paraisten KO		95	88	1	65	0	0	0	0	0	0	0	0	0	14	1	3	4	0	20	
750 Raaseporin KO		205	209	2	54	0	0	0	0	0	0	0	0	0	131	18	3	3	0	43	
751 Rauman KO		163	156	2	39	8	2	0	0	0	0	0	0	0	95	5	7	0	0	26	
755 Salon KO		176	176	2	105	21	1	0	0	0	0	0	0	0	31	10	7	1	0	38	
758 Tampereen KO		1185	1130	4	827	11	0	0	0	53	21	22	2	0	104	28	57	1	0	242	
759 Toijalan KO		139	137	2	99	2	0	0	0	0	0	0	0	0	31	0	5	0	0	27	
761 Turun KO		998	974	2	637	6	2	0	0	46	4	11	0	0	130	36	96	3	1	182	
769 Ahvenanmaan KO		139	128	2	56	1	0	0	0	0	0	0	0	0	52	9	2	8	0	28	
Käräjäoikeus		Yhteensä	Yhteensä	Kanslia- hlö- kunta ja haaste- mies	Notaarit	Suulinen valmis- telu	Yksi- jäseni- nen pää- käsit- tely	Lauta- mies- koko- pano	Vahven- nettu koko- pano	Käräjä- viskaalit	Suul- linen valmis- telu	Yksi- jäseni- nen pää- käsit- tely	Lauta- mies- koko- pano	Vahven- nettu koko- pano	Kirjal- linen menet- tely	Tuoma- rit	Suul- linen valmis- telu	Yksi- jäseni- nen pää- käsit- tely	Lauta- mies- koko- pano	Vahven- nettu koko- pano	Vireillä olevat aika- jakson lopussa
Hovioikeuspiiri	2	2640	2583	7	1147	18	5	0	0	207	13	8	0	0	945	102	118	13	0	465	
715 Jyväskylän KO		449	427	2	217	2	3	0	0	109	5	4	0	0	49	24	11	3	0	103	

716 Jämsän KO	133	137	3	94	5	0	0	0	0	0	0	0	0	0	19	7	9	0	0	0	19				
718 Kauhajoen KO	125	123		88	1	0	0	0	0	0	0	0	0	0	26	1	5	1	0	0	15				
719 Kauhavan KO	163	161		67	5	0	0	0	0	0	0	0	0	0	79	5	1	4	0	0	31				
723 Kokkolan KO	199	186		58	0	0	0	0	0	0	78	1	0	0	25	9	14	1	0	0	39				
737 Mustasaaren KO	266	273	2	171	3	1	0	0	0	0	0	0	0	0	60	15	21	0	0	0	48				
747 Porin KO	468	465	1	108	0	0	0	0	0	0	0	0	0	0	327	15	13	1	0	0	65				
757 Seinäjoen KO	315	294		66	0	0	0	0	0	0	0	0	0	0	190	14	21	3	0	0	57				
764 Vaasan KO	307	313	1	132	2	0	0	0	0	0	16	4	4	0	128	5	21	0	0	0	53				
770 Äänekosken KO	215	204		146	0	0	0	0	0	0	4	3	0	0	42	7	2	0	0	0	35				
Käräjäoikeus			Kanslia- hlö- kunta ja haaste- mies	Notaarit							Käräjä- viskaalit				Tuoma- rit										
	Yhteensä	Yhteensä		Kirjal- linen menet- tely	Suul- linen valmis- telu	Yksi- jäseni- nen pää- käsit- tely	Lauta- mies- koko- pano	Vahven- nettu koko- pano	Kirjal- linen menet- tely	Kirjal- linen menet- tely	Vahven- nettu koko- pano	Lauta- mies- koko- pano	Yksi- jäseni- nen pää- käsit- tely	Suul- linen valmis- telu	Kirjal- linen menet- tely	Vahven- nettu koko- pano	Lauta- mies- koko- pano	Yksi- jäseni- nen pää- käsit- tely	Vahven- nettu koko- pano	Lauta- mies- koko- pano	Yksi- jäseni- nen pää- käsit- tely	Suul- linen valmis- telu	Vahven- nettu koko- pano	Vireillä olevat aika- jakson lopussa	
	3	2492	14	1308	5	7	0	0	131	3	4	0	0	836	15	0	84	76	15	0	84	15	0	335	
Hovioikeuspiiri	221	225		164	0	5	0	0	0	0	0	0	0	0	39	12	5	0	0	0	29			29	
709 Iisalmen KO	579	590		93	2	0	0	0	0	0	0	0	0	0	454	19	21	1	0	0	46			46	
713 Joensuun KO	307	301		253	0	0	0	0	0	0	0	0	0	0	29	5	14	0	0	0	32			32	
717 Kajaanin KO	530	540	6	365	2	0	0	0	42	2	2	0	0	0	90	19	12	0	0	0	97			97	
726 Kuopion KO	246	240		154	0	0	0	0	0	0	0	0	0	0	70	8	8	0	0	0	40			40	
736 Mikkelin KO	171	170		56	0	0	0	0	0	0	0	0	0	0	88	6	6	14	0	0	22			22	
740 Nurmeksen KO	167	164	1	54	1	0	0	0	89	1	2	0	0	0	11	3	2	0	0	0	18			18	
744 Pieksämäen KO	150	143		87	0	2	0	0	0	0	0	0	0	0	41	8	5	0	0	0	28			28	
756 Savonlinnan KO	121	110	7	82	0	0	0	0	0	0	0	0	0	0	14	4	3	0	0	0	23			23	
767 Varkauden KO			Kanslia- hlö- kunta ja haaste- mies	Notaarit							Käräjä- viskaalit				Tuoma- rit										
Käräjäoikeus	Yhteensä	Yhteensä		Kirjal- linen menet- tely	Suul- linen valmis- telu	Yksi- jäseni- nen pää- käsit- tely	Lauta- mies- koko- pano	Vahven- nettu koko- pano	Kirjal- linen menet- tely	Kirjal- linen menet- tely	Vahven- nettu koko- pano	Lauta- mies- koko- pano	Yksi- jäseni- nen pää- käsit- tely	Suul- linen valmis- telu	Kirjal- linen menet- tely	Vahven- nettu koko- pano	Lauta- mies- koko- pano	Yksi- jäseni- nen pää- käsit- tely	Vahven- nettu koko- pano	Lauta- mies- koko- pano	Yksi- jäseni- nen pää- käsit- tely	Suul- linen valmis- telu	Vahven- nettu koko- pano	Vireillä olevat aika- jakson lopussa	
	4	3845	11	2445	19	8	0	0	86	22	16	0	0	673	6	1	208	212	6	1	208	212	6	841	
Hovioikeuspiiri	710	700	1	416	1	0	0	0	0	0	0	0	0	0	184	45	53	0	0	0	135			135	
702 Espoon KO	2049	1962	6	1450	11	7	0	0	34	1	7	0	0	0	251	88	103	3	1	1	464			464	
706 Helsingin KO	72	65		44	1	0	0	0	0	0	0	0	0	0	14	5	1	0	0	0	22			22	
735 Loviisan KO	227	228	1	134	3	0	0	0	0	0	0	0	0	0	66	15	9	0	0	0	37			37	
748 Porvoon KO	256	229	3	54	1	1	0	0	40	4	4	0	0	0	87	14	20	1	0	0	66			66	
763 Tuusulan KO																									

766 Vantaan KO	531	524	347	2	0	0	0	0	0	0	0	1	0	71	45	22	2	0	117
Käräjäoikeus	Yhteensä	Kansliahlö-kunta ja haastemies	Notaarit	Yksijäsenen pääkäsittely	Lautamieskokonpano	Vahvennettu kokonpano	Kirjalinen menetely	Käräjäviskaalit	Suulinen valmistelu	Yksijäsenen pääkäsittely	Lautamieskokonpano	Vahvennettu kokonpano	Kirjalinen menetely	Tuomarit	Suulinen valmistelu	Yksijäsenen pääkäsittely	Lautamieskokonpano	Vahvennettu kokonpano	Vireillä olevat aikajakson lopussa
Hovioikeuspiiri	5	1902	19	1112	25	8	1	0	25	2	0	0	0	514	105	93	5	0	303
705 Heinolan KO		133	1	24	1	0	0	0	25	2	0	0	0	66	7	1	0	0	20
707 Hyvinkään KO		208	1	146	0	0	0	0						26	6	21	1	0	52
712 Imatran KO		154		135	0	2	1	0						7	4	10	1	0	22
724 Kotkan KO		240		164	13	0	0	0						39	20	7	0	0	33
725 Kouvolan KO		279		136	4	1	0	0						97	32	6	0	0	34
729 Lahden KO		504	17	327	5	3	0	0						109	25	23	3	0	82
731 Lappeenrannan K		219		146	2	2	0	0						41	5	14	0	0	33
752 Riihimäen KO		165		34	0	0	0	0						129	6	11	0	0	27
Käräjäoikeus	Yhteensä	Yhteensä	Kansliahlö-kunta ja haastemies	Notaarit	Suulinen valmistelu	Yksijäsenen pääkäsittely	Lautamieskokonpano	Vahvennettu kokonpano	Kirjalinen menetely	Suulinen valmistelu	Yksijäsenen pääkäsittely	Lautamieskokonpano	Vahvennettu kokonpano	Tuomarit	Suulinen valmistelu	Yksijäsenen pääkäsittely	Lautamieskokonpano	Vahvennettu kokonpano	Vireillä olevat aikajakson lopussa
Hovioikeuspiiri	6	2122	29	1168	8	23	0	0	296	10	8	0	0	407	115	95	3	1	385
720 Kemijärven KO		86		57	0	0	0	0						24	2	5	1	0	8
727 Kuusamon KO		126		106	2	0	0	0						21	6	3	0	0	14
730 Lapin KO		146		61	0	0	0	0	37	0	0	0	0	40	4	6	0	0	22
742 Oulun KO		862	29	460	1	7	0	0	131	1	2	0	0	125	63	48	1	0	193
749 Raahan KO		127		99	5	0	0	0						11	3	6	0	0	20
753 Rovaniemen KO		276		199	0	13	0	0						45	13	10	0	0	41
768 Ylivieskan KO		203		15	0	0	0	0	117	9	5	0	0	50	5	7	0	1	41
771 Kemi-Tornion KO		296		171	0	3	0	0	11	0	1	0	0	91	19	10	1	0	46

Lopulliset ratkaisut
1.1.2007 - 31.12.2007

Käräjäoikeus	Yhteensä	Yhteensä	Kansliahilökunta ja haastemies	Notaarit	Suulinen valmistelu	Yksijäsenen pääkäsittely	Lautamieskokoontaminen	Vahvennettu kokoonpano	Kirjallinen menettely	Käräjäviskaalit	Suulinen valmistelu	Yksijäsenen pääkäsittely	Lautamieskokoontaminen	Vahvennettu kokoonpano	Tuomarit	Suulinen valmistelu	Yksijäsenen pääkäsittely	Lautamieskokoontaminen	Vahvennettu kokoonpano	Tuomarit	Suulinen valmistelu	Yksijäsenen pääkäsittely	Lautamieskokoontaminen	Vahvennettu kokoonpano	Vireillä olevat aikajakson lopussa	
Hovioikeuspiiri	1	4530	4560	3482	915	1	2	0	0	16	7	5	0	0	97	8	24	3	0	0	3006					
703 Forssa-Loimaan t		221	237	230	6	0	0	0	0						1	0	0	0	0	141						
708 Hämeenlinnan KC		300	302	263	35	0	0	0	0						3	1	0	0	0	193						
711 Ikaalisten KO		115	123	88	30	0	0	0	0						5	0	0	0	0	74						
733 Lohjan KO		320	301	274											24	2	0	1	0	218						
738 Vakka-Suomen K		111	120	76	15	0	0	0	0	6	0	0	0	0	23	0	0	0	0	84						
743 Paraisten KO		60	65	39	25	0	0	0	0						0	0	0	1	0	44						
750 Raaseporin KO		302	265	29	232	0	0	0	0						1	1	2	0	0	220						
751 Rauman KO		188	196	168	22	1	0	0	0						4	0	1	0	0	127						
755 Salon KO		222	225	209	14	0	0	0	0						2	0	0	0	0	152						
758 Tampereen KO		1384	1388	1030	313	0	0	0	0	9	7	3	0	0	11	4	11	0	0	890						
759 Toijalan KO		151	148	127	20	0	0	0	0						0	0	1	0	0	97						
761 Turun KO		1090	1121	942	160	0	2	0	0	1	0	2	0	0	4	0	9	1	0	719						
769 Ahvenanmaan KC		66	69	7	43	0	0	0	0						19	0	0	0	0	47						
Käräjäoikeus		Yhteensä	Yhteensä	Kansliahilökunta ja haastemies	Notaarit					Käräjäviskaalit					Tuomarit											
Hovioikeuspiiri	2	2430	2422	2021	229	0	0	0	0	33	1	0	0	0	124	7	6	1	0	1609						
715 Jyväskylän KO		521	530	468	42	0	0	0	0	13	1	0	0	0	6	0	0	0	0	341						

716 Jämsän KO	153	122	114	7	0	0	0	0	0	0	0	0	0	0	0	0	0	0	0	0	0	0	0	0	104
718 Kauhajoen KO	94	85	69	11	0	0	0	0	0	0	0	0	0	0	0	0	0	0	0	0	0	0	0	0	66
719 Kauhavan KO	114	118	93	12	0	0	0	0	0	0	0	0	0	0	0	0	0	0	0	0	0	0	0	0	75
723 Kokkolan KO	165	191	134	34	0	0	0	0	19	0	0	0	0	0	0	0	0	0	0	0	0	0	0	0	110
737 Mustasaaren KO	196	202	154	40	0	0	0	0	0	0	0	0	0	0	0	0	0	0	0	0	0	0	0	0	126
747 Porin KO	494	475	430	19	0	0	0	0	0	0	0	0	0	0	0	0	0	0	0	0	0	0	0	0	347
757 Seinäjoen KO	296	284	161	53	0	0	0	0	0	0	0	0	0	0	0	0	0	0	0	0	0	0	0	0	182
764 Vaasan KO	239	240	234	5	0	0	0	0	1	0	0	0	0	0	0	0	0	0	0	0	0	0	0	0	159
770 Äänekosken KO	158	175	164	6	0	0	0	0	0	0	0	0	0	0	0	0	0	0	0	0	0	0	0	0	99
Käräjäoikeus	Yhteensä	Yhteensä	Kanslia- hlö- kunta ja haaste- mies	Notaarit	Suul- linen valmis- telu	Yksi- jäseni- nen pää- käsit- tely	Lauta- mies- koko- pano	Vahven- nettu koko- pano	Kirjal- linen menet- tely	Käräjä- viskaalit	Suul- linen valmis- telu	Yksi- jäseni- nen pää- käsit- tely	Lauta- mies- koko- pano	Vahven- nettu koko- pano	Kirjal- linen menet- tely	Tuoma- rit	Suul- linen valmis- telu	Yksi- jäseni- nen pää- käsit- tely	Lauta- mies- koko- pano	Vahven- nettu koko- pano	Vireillä olevat aika- jakson lopussa				
Hovioikeuspiiri	3	2008	1976	164	0	0	0	0	16	0	0	0	0	0	219	4	9	0	0	0	1377				
709 Iisalmen KO	167	173	155	15	0	0	0	0	0	0	0	0	0	0	0	0	0	0	0	0	0	0	0	0	111
713 Joensuun KO	442	445	270												170	1	4	0	0	0	294				
717 Kajaanin KO	222	210	170	38	0	0	0	0	0	0	0	0	0	0	2	0	0	0	0	0	155				
726 Kuopion KO	525	491	403	58	0	0	0	0	16	0	0	0	0	0	8	2	4	0	0	0	377				
736 Mikkelin KO	244	235	198	28	0	0	0	0	0	0	0	0	0	0	8	0	1	0	0	0	172				
740 Nurmeksän KO	76	84	72												12	0	0	0	0	0	50				
744 Pieksämäen KO	108	102	95												7	0	0	0	0	0	64				
756 Savonlinnan KO	115	115	89	25	0	0	0	0	0	0	0	0	0	0	1	0	0	0	0	0	82				
767 Varkauden KO	109	121	112												9	0	0	0	0	0	72				
Käräjäoikeus	Yhteensä	Yhteensä	Kanslia- hlö- kunta ja haaste- mies	Notaarit	Suul- linen valmis- telu	Yksi- jäseni- nen pää- käsit- tely	Lauta- mies- koko- pano	Vahven- nettu koko- pano	Kirjal- linen menet- tely	Käräjä- viskaalit	Suul- linen valmis- telu	Yksi- jäseni- nen pää- käsit- tely	Lauta- mies- koko- pano	Vahven- nettu koko- pano	Tuoma- rit	Suul- linen valmis- telu	Yksi- jäseni- nen pää- käsit- tely	Lauta- mies- koko- pano	Vahven- nettu koko- pano	Vireillä olevat aika- jakson lopussa					
Hovioikeuspiiri	4	4681	4815	1340	1	0	0	0	13	3	5	0	0	0	128	27	40	0	0	0	3195				
702 Espoon KO	896	892	718	137	1	0	0	0	0	0	0	0	0	0	16	8	12	0	0	0	626				
706 Helsingin KO	2158	2295	1278	879	0	0	0	0	8	2	3	0	0	0	87	15	23	0	0	0	1480				
735 Loviisan KO	84	84	40	42	0	0	0	0	0	0	0	0	0	0	2	0	0	0	0	0	60				
748 Porvoon KO	258	261	217	36	0	0	0	0	0	0	0	0	0	0	8	0	0	0	0	0	169				
763 Tuusulan KO	460	437	387	22	0	0	0	0	5	0	2	0	0	0	13	3	5	0	0	0	301				

766 Vantaan KO		825	846	618	224	0	0	0	0	0	0	0	0	0	0	0	0	0	0	1	0	2	1	0	0	0	0	559	
		Yhteensä	Yhteensä	Kansliahenkilökunta ja haastemies	Notaarit														Käräjäviskaalit		Tuomarit								
Käräjäoikeus																													
		Yhteensä	Yhteensä																										
		Saapuneet	Ratkaisu		Kirjallinen menettely	Suullinen valmistelu	Yksijäsenen päätökset	Lautamieskokoukset	Vahvennettu kokoukset	Kirjallinen menettely	Suullinen valmistelu	Yksijäsenen päätökset	Lautamieskokoukset	Vahvennettu kokoukset	Kirjallinen menettely	Suullinen valmistelu	Yksijäsenen päätökset	Lautamieskokoukset	Käräjäviskaalit										
Hovioikeuspiiri	5	2463	2507	2015	407	2	0	0	0	0	0	0	0	0	0	0	0	0	13	0	0	51	11	7	1	0	0	1537	
705 Heinolan KO		125	110	84	10	0	0	0	0	0	0	0	0	0	0	0	0	0	13	0	0	2	1	0	0	0	0	85	
707 Hyvinkään KO		334	326	179	140	0	0	0	0	0	0	0	0	0	0	0	0	0	0	0	0	2	2	3	0	0	0	226	
712 Imatran KO		143	135	125	10	0	0	0	0	0	0	0	0	0	0	0	0	0										94	
724 Kotkan KO		290	321	278	37	0	0	0	0	0	0	0	0	0	0	0	0	0				5	1	0	0	0	0	177	
725 Kouvolan KO		349	348	305	35	2	0	0	0	0	0	0	0	0	0	0	0	0				3	1	1	1	0	0	220	
729 Lahden KO		712	771	666	83	0	0	0	0	0	0	0	0	0	0	0	0	0				17	4	1	0	0	0	399	
731 Lappeenrannan KO		268	283	193	87	0	0	0	0	0	0	0	0	0	0	0	0	0				1	1	1	1	0	0	174	
752 Riihimäen KO		242	213	185	5	0	0	0	0	0	0	0	0	0	0	0	0	0				21	1	1	1	0	0	162	
Käräjäoikeus		Yhteensä	Yhteensä	Kansliahenkilökunta ja haastemies	Notaarit																								
		Yhteensä	Yhteensä																										
		Saapuneet	Ratkaisu		Kirjallinen menettely	Suullinen valmistelu	Yksijäsenen päätökset	Lautamieskokoukset	Vahvennettu kokoukset	Käräjäviskaalit	Suullinen valmistelu	Yksijäsenen päätökset	Lautamieskokoukset	Vahvennettu kokoukset	Kirjallinen menettely	Suullinen valmistelu	Yksijäsenen päätökset	Lautamieskokoukset	Käräjäviskaalit										
Hovioikeuspiiri	6	1741	1710	1321	259	0	0	0	0	0	0	0	0	0	0	0	0	0	73	0	0	43	6	8	0	0	0	1227	
720 Kemijärven KO		40	38	34	2	0	0	0	0	0	0	0	0	0	0	0	0	0				2	0	0	0	0	0	27	
727 Kuusamon KO		89	95	78	15	0	0	0	0	0	0	0	0	0	0	0	0	0				1	0	1	0	0	0	61	
730 Lapin KO		65	71	61	4	0	0	0	0	0	0	0	0	0	0	0	0	0				3	0	1	0	0	0	42	
742 Oulun KO		827	804	616	139	0	0	0	0	0	0	0	0	0	0	0	0	0				5	6	3	0	0	0	617	
749 Raahen KO		108	117	83	33	0	0	0	0	0	0	0	0	0	0	0	0	0				0	0	1	0	0	0	76	
753 Rovaniemen KO		222	193	175	18	0	0	0	0	0	0	0	0	0	0	0	0	0										156	
768 Ylivieskan KO		178	178	94	16	0	0	0	0	0	0	0	0	0	0	0	0	0				31	0	1	0	0	0	111	
771 Kemi-Tornion KO		212	214	180	32	0	0	0	0	0	0	0	0	0	0	0	0	0				1	0	1	0	0	0	137	

Lopulliset ratkaisut
1.1.2007 - 31.12.2007

Käräjäoikeus	Yhteensä	Yhteensä	Kansliahenkilökunta ja haastemies	Notaarit	Suulinen valmistelu	Yksijäsenen pääkäsittely	Lautamieskokoonpano	Vahvennettu kokoonpano	Kirjallinen menettely	Käräjäviskaalit	Suulinen valmistelu	Yksijäsenen pääkäsittely	Lautamieskokoonpano	Vahvennettu kokoonpano	Kirjallinen menettely	Tuomarit	Suulinen valmistelu	Yksijäsenen pääkäsittely	Lautamieskokoonpano	Vahvennettu kokoonpano	Vireillä olevat aikajaksot lopussa	
																						Ratkaisut
Hovioikeuspiiri	1	1001	1065	1	127	0	1	0	0	284	12	5	0	0	0	596	11	28	0	0	0	376
703 Forssa-Loimaan t		72	89		7	0	0	0	0							70	2	10	0	0	0	25
708 Hämeenlinnan KC		34	31													30	1	0	0	0	0	10
711 Ikaalisten KO		48	45		1	0	0	0	0							43	1	0	0	0	0	30
733 Lohjan KO		75	79		17	0	0	0	0							60	2	0	0	0	0	32
738 Vakka-Suomen K		23	28						17	0	1					9	0	1	0	0	0	8
743 Paraisten KO		8	7													7	0	0	0	0	0	4
750 Raaseporin KO		38	52		52	0	0	0	0													27
751 Rauman KO		23	21													19	1	1	0	0	0	8
755 Salon KO		35	44		10	0	0	0	0							33	1	0	0	0	0	22
758 Tampereen KO		421	422						108	0	1					297	0	16	0	0	0	138
759 Toijalan KO		22	24													24	0	0	0	0	0	7
761 Turun KO		198	219	1	40	0	1	0	0	159	12	3	0	0	0	1	2	0	0	0	0	64
769 Ahvenanmaan KC		4	4													3	1	0	0	0	0	1
Käräjäoikeus		Yhteensä	Yhteensä	Kansliahenkilökunta ja haastemies	Notaarit	Suulinen valmistelu	Yksijäsenen pääkäsittely	Lautamieskokoonpano	Vahvennettu kokoonpano	Käräjäviskaalit	Suulinen valmistelu	Yksijäsenen pääkäsittely	Lautamieskokoonpano	Vahvennettu kokoonpano	Kirjallinen menettely	Tuomarit	Suulinen valmistelu	Yksijäsenen pääkäsittely	Lautamieskokoonpano	Vahvennettu kokoonpano	Vireillä olevat aikajaksot lopussa	
Hovioikeuspiiri	2	507	562		166	13	0	0	0	163	10	7	0	0	0	193	4	6	0	0	0	214
715 Jyväskylän KO		115	115		9	1	0	0	0	89	9	7	0	0	0							62

716 Jämsän KO	13	10			2	0	0	0	0									8	0	0	0	0	0	5	
718 Kauhajoen KO	36	31			27	4	0	0	0															16	
719 Kauhavan KO	28	33			1	0	0	0	0										29	0	3	0	0	12	
723 Kokkolan KO	39	42			8	0	0	0	0			7	0	0	0	0	0		26	1	0	0	0	14	
737 Mustasaaren KO	30	31																	28	0	3	0	0	13	
747 Porin KO	59	85			17	1	0	0	0			27	0	0	0	0	0		38	2	0	0	0	20	
757 Seinäjoen KO	102	103			93	7	0	0	0										2	1	0	0	0	42	
764 Vaasan KO	33	37			9	0	0	0	0			7	0	0	0	0	0		21	0	0	0	0	10	
770 Äänekosken KO	52	75										33	1	0	0	0	0		41	0	0	0	0	20	
Käräjäoikeus				Kanslia- hlö- kunta ja haaste- mies	Notaarit	Yksijäsen- pää- käsit- tely	Lautamies- kokoon- pano	Vahven- nettu- kokoon- pano	Kirjalinen menet- tely	Käräjä- viskaalit	Yksijäsen- pää- käsit- tely	Lautamies- kokoon- pano	Vahven- nettu- kokoon- pano	Kirjalinen menet- tely	Suulinen valmis- telu	Yksijäsen- pää- käsit- tely	Suulinen valmis- telu	Tuomarit							
Hovioikeuspiiri	3	497	536	1	35	0	0	0	0	80	4	0	0	0	398	12	6	0	0	0	0	0	0	242	
709 Iisalmen KO		37	51												51	0	0	0						22	
713 Joensuu KO		115	128		6	0	0	0	0	1	0	0	0	0	116	4	1	0						56	
717 Kajaanin KO		54	54		4	0	0	0	0						49	0	1	0						15	
726 Kuopion KO		124	134	1	9	0	0	0	0	61	3	0	0	0	59	1	0	0						58	
736 Mikkelin KO		62	61												54	5	2	0						29	
740 Nurmeksien KO		14	30												27	2	1	0						5	
744 Pieksämäen KO		19	19							18	1	0	0	0										18	
756 Savonlinnan KO		21	23												23	0	0	0						12	
767 Varkauden KO		51	36		16	0	0	0	0						19	0	1	0						27	
Käräjäoikeus				Kanslia- hlö- kunta ja haaste- mies	Notaarit	Yksijäsen- pää- käsit- tely	Lautamies- kokoon- pano	Vahven- nettu- kokoon- pano	Kirjalinen menet- tely	Käräjä- viskaalit	Yksijäsen- pää- käsit- tely	Lautamies- kokoon- pano	Vahven- nettu- kokoon- pano	Kirjalinen menet- tely	Suulinen valmis- telu	Yksijäsen- pää- käsit- tely	Suulinen valmis- telu	Tuomarit							
Hovioikeuspiiri	4	586	663		157	1	0	0	0	154	1	0	0	0	332	14	3	0	0	0	0	0	0	248	
702 Espoon KO		114	168		24	1	0	0	0	39	1	1	0	0	91	11	0	0						41	
706 Helsingin KO		261	281		85	0	0	0	0	55	0	0	0	0	140	0	1	0						99	
735 Loviisan KO		33	28												28	0	0	0						28	
748 Porvoon KO		19	21		3	0	0	0	0						17	1	0	0						13	
763 Tuusulan KO		49	35		15	0	0	0	0	18	0	0	0	0	1	0	1	0						24	

766 Vantaan KO	110	130		30	0	0	0	0	0	0	42	0	0	0	0	0	0	0	55	2	1	0	0	43
Käräjäoikeus	Yhteensä	Yhteensä	Kanslia-hlö-kunta ja haastemies	Notaarit	Yksijäsenen pääkäsittely	Lautamieskokoonpano	Vahvennettu kokoonpano	Kirjalinen menettely	Käräjäviskaalit	Suulinen valmistelu	Yksijäsenen pääkäsittely	Suulinen valmistelu	Lautamieskokoonpano	Vahvennettu kokoonpano	Kirjalinen menettely	Tuomarit	Yksijäsenen pääkäsittely	Lautamieskokoonpano	Vahvennettu kokoonpano	Suulinen valmistelu	Yksijäsenen pääkäsittely	Lautamieskokoonpano	Vahvennettu kokoonpano	Vireillä olevat aikajakson lopussa
Hovioikeuspiiri	5	612	692	86	1	0	0	0	31	1	0	0	0	0	0	0	0	0	566	3	4	0	0	209
705 Heinolan KO	16	18							18	0	0	0	0	0	0									10
707 Hyvinkään KO	117	124		19	0	0	0	0	13	1	0	0	0	0	0				90	1	0	0	0	48
712 Imatran KO	21	27		8	1	0	0	0											18	0	0	0	0	5
724 Kotkan KO	73	84		8	0	0	0	0											76	0	0	0	0	18
725 Kouvolan KO	143	161		5	0	0	0	0											152	0	4	0	0	51
729 Lahden KO	168	191		41	0	0	0	0											148	2	0	0	0	48
731 Lappeenrannan K	61	68																	68	0	0	0	0	25
752 Riihimäen KO	13	19		5	0	0	0	0											14	0	0	0	0	4
Käräjäoikeus	Yhteensä	Yhteensä	Kanslia-hlö-kunta ja haastemies	Notaarit	Yksijäsenen pääkäsittely	Lautamieskokoonpano	Vahvennettu kokoonpano	Kirjalinen menettely	Käräjäviskaalit	Suulinen valmistelu	Yksijäsenen pääkäsittely	Suulinen valmistelu	Lautamieskokoonpano	Vahvennettu kokoonpano	Kirjalinen menettely	Tuomarit	Yksijäsenen pääkäsittely	Lautamieskokoonpano	Vahvennettu kokoonpano	Suulinen valmistelu	Yksijäsenen pääkäsittely	Lautamieskokoonpano	Vahvennettu kokoonpano	Vireillä olevat aikajakson lopussa
Hovioikeuspiiri	6	602	665	62	0	0	0	0	50	0	0	0	0	0	0	0	0	0	512	19	19	0	0	285
720 Kemijärven KO	19	10																	10	0	0	0	0	12
727 Kuusamon KO	37	36		7	0	0	0	0											28	0	1	0	0	17
730 Lapin KO	52	78							22	0	0	0	0	0	0				54	0	2	0	0	27
742 Oulun KO	219	234		44	0	0	0	0	8	0	0	0	0	0	0				156	12	11	0	0	99
749 Raahen KO	31	32		1	0	0	0	0											30	1	0	0	0	19
753 Rovaniemen KO	134	133		8	0	0	0	0											117	6	2	0	0	67
768 Ylivieskan KO	32	53							19	0	0	0	0	0	0				32	0	2	0	0	15
771 Kemi-Tornion KO	78	89		2	0	0	0	0	1	0	0	0	0	0	0				85	0	1	0	0	29

Lopulliset ratkaisut
1.1.2007 - 31.12.2007

Käräjäoikeus	Yhteensä	Yhteensä Saapuneet	Yhteensä Ratkaistut	Kansliahenkilö-kunta ja haastemies	Notaarit	Suulinen valmis-telu	Yksijäsenen pää-käsitely	Lautamies-kokoonpano	Vahvennettu kokoonpano	Kirjalinen menetely	Käräjäviskaalit	Suulinen valmis-telu	Yksijäsenen pää-käsitely	Lautamies-kokoonpano	Vahvennettu kokoonpano	Kirjalinen menetely	Tuomarit	Suulinen valmis-telu	Yksijäsenen pää-käsitely	Lautamies-kokoonpano	Vahvennettu kokoonpano	Vireillä olevat aikajakson lopussa	
																							Kirjalinen menetely
Hovioikeuspiiri	1	658	622			19	4	0	0	0	71	2	2	0	0	0	136	9	3	0	0	0	331
703 Forssa-Loimaan I		43	43			0	0	0	0	0							2	0	0	0	0	0	13
708 Hämeenlinnan KC		28	30			0	0	0	0	0							20	0	0	0	0	0	11
711 Ikaalisten KO		28	29														29	0	0	0	0	0	10
733 Lohjan KO		50	49			0	0	0	0	0							27	5	0	0	0	0	22
738 Vakka-Suomen K		20	19								13	0	0	0	0	0	6	0	0	0	0	0	11
743 Paraisien KO		18	12			0	0	0	0	0												11	
750 Raaseporin KO		46	38			1	0	0	0	0												17	
751 Rauman KO		33	30			0	0	0	0	0							16	1	0	0	0	0	16
755 Salon KO		29	28			0	0	0	0	0							7	0	0	0	0	0	13
758 Tampereen KO		166	163			12	3	0	0	0	18	0	1	0	0	0	10	1	2	0	0	0	75
759 Toijalan KO		6	8														8	0	0	0	0	0	6
761 Turun KO		190	173			6	1	0	0	0	40	2	1	0	0	0	11	2	1	0	0	0	125
769 Ahvenanmaan KC		1																				1	
Käräjäoikeus				Kansliahenkilö-kunta ja haastemies	Notaarit						Käräjäviskaalit						Tuomarit						
Hovioikeuspiiri	2	428	397			3	0	0	0	0	24	0	0	0	0	0	237	8	2	0	0	0	196
715 Jyväskylän KO		73	69			1	0	0	0	0	23	0	0	0	0	0	1	0	1	0	0	0	36

716 Jämsän KO	17	16															16	0	0	0	0	0	0	0	0	0	5	
718 Kauhajoen KO	33	32		8	0	0	0	0									24	0	0	0	0	0	0	0	0	0	9	
719 Kauhavan KO	26	27															26	1	0	0	0	0	0	0	0	0	13	
723 Kokkolan KO	43	40															39	1	0	0	0	0	0	0	0	0	17	
737 Mustasaaren KO	47	35															34	1	0	0	0	0	0	0	0	0	25	
747 Porin KO	67	70															55	1	1	0	0	0	0	0	0	0	31	
757 Seinäjoen KO	55	52															8	4	0	0	0	0	0	0	0	0	32	
764 Vaasan KO	46	38											1	0	0	0	33	0	0	0	0	0	0	0	0	0	20	
770 Äänekosken KO	21	18															1	0	0	0	0	0	0	0	0	0	8	
Käräjäoikeus	Yhteensä	Yhteensä	Ratkais- tut	Yhteensä	Yhteensä	Yhteensä	Yhteensä	Yhteensä	Yhteensä	Yhteensä	Yhteensä	Yhteensä	Yhteensä	Yhteensä	Yhteensä	Yhteensä	Yhteensä	Yhteensä	Yhteensä	Yhteensä	Yhteensä	Yhteensä	Yhteensä	Yhteensä	Yhteensä	Yhteensä	Yhteensä	Yhteensä
	3	232	230	1													5	0	0	0	0	0	0	0	0	0	92	
Hovioikeuspiiri																	222	2	0	0	0	0	0	0	0	0	92	
708 Iisalmen KO	21	22															21	1	0	0	0	0	0	0	0	0	10	
713 Joensuun KO	30	30															30	0	0	0	0	0	0	0	0	0	11	
717 Kajaanin KO	32	26															25	1	0	0	0	0	0	0	0	0	19	
726 Kuopion KO	64	53															53	0	0	0	0	0	0	0	0	0	27	
736 Mikkelin KO	26	32															32	0	0	0	0	0	0	0	0	0	9	
744 Pieksämäen KO	19	22															16	0	0	0	0	0	0	0	0	0	4	
756 Savonlinnan KO	20	22															22	0	0	0	0	0	0	0	0	0	6	
767 Varkauden KO	20	23															23	0	0	0	0	0	0	0	0	0	6	
Käräjäoikeus	Yhteensä	Yhteensä	Ratkais- tut	Yhteensä	Yhteensä	Yhteensä	Yhteensä	Yhteensä	Yhteensä	Yhteensä	Yhteensä	Yhteensä	Yhteensä	Yhteensä	Yhteensä	Yhteensä	Yhteensä	Yhteensä	Yhteensä	Yhteensä	Yhteensä	Yhteensä	Yhteensä	Yhteensä	Yhteensä	Yhteensä	Yhteensä	Yhteensä
	4	765	688	3													9	2	0	0	0	0	0	0	0	0	441	
Hovioikeuspiiri																	611	34	5	0	0	0	0	0	0	0	441	
702 Espoon KO	121	114															110	1	3	0	0	0	0	0	0	0	66	
706 Helsingin KO	426	368															312	27	0	0	0	0	0	0	0	0	264	
735 Loviisan KO	16	15															15	0	0	0	0	0	0	0	0	0	11	
748 Porvoon KO	38	29															18	2	0	0	0	0	0	0	0	0	19	
763 Tuusulan KO	86	76															74	1	1	0	0	0	0	0	0	0	38	
766 Vantaan KO	78	86															82	3	1	0	0	0	0	0	0	0	43	

Käräjäoikeus	Yhteensä		Kansliahenkilökunta ja haastemies	Notaarit		Suulinen valmistelu	Yksijäsenen pääkäsittely	Lautamieskokonpano	Vahvennettu kokonpano	Kirjallinen menettely	Käräjäviskaalit	Suulinen valmistelu	Yksijäsenen pääkäsittely	Lautamieskokonpano	Vahvennettu kokonpano	Kirjallinen menettely	Tuomarit	Suulinen valmistelu	Yksijäsenen pääkäsittely	Lautamieskokonpano	Vahvennettu kokonpano	Vireillä olevat aikajaksot lopussa	
	Yhteensä	Saapuneet		Yhteensä	Ratkaisut																		Kirjallinen menettely
Hovioikeuspiiri	5	292	313	42	1	0	0	0	0	0	9	1	0	0	0	0	251	9	0	0	0	0	112
705 Heinolan KO		10	11								9	1	0	0	0	0	1	0	0	0	0	0	8
707 Hyvinkään KO		34	35	25	0	0	0	0	0								8	2	0	0	0	0	13
712 Imatran KO		21	27														27	0	0	0	0	0	4
724 Kotkan KO		45	54														52	2	0	0	0	0	18
725 Kouvolan KO		42	41														40	1	0	0	0	0	19
729 Lahden KO		77	77	13	1	0	0	0	0								61	2	0	0	0	0	29
731 Lappeenrannan KO		39	39														37	2	0	0	0	0	14
752 Riihimäen KO		24	29	4	0	0	0	0	0								25	0	0	0	0	0	7
Käräjäoikeus																							
Hovioikeuspiiri	6	258	236	2	0	0	0	0	0								222	10	2	0	0	0	106
720 Kemijärven KO		3	4														4	0	0	0	0	0	0
727 Kuusamon KO		12	10														10	0	0	0	0	0	5
730 Lapin KO		11	12														12	0	0	0	0	0	3
742 Oulun KO		125	111														102	8	1	0	0	0	58
749 Raahen KO		16	17	2	0	0	0	0	0								14	1	0	0	0	0	4
753 Rovaniemen KO		29	20														20	0	0	0	0	0	15
768 Ylivieskan KO		34	31														29	1	1	0	0	0	13
771 Kemi-Tornion KO		28	31														31	0	0	0	0	0	8

Lopulliset ratkaisut
1.1.2007 - 31.12.2007

Käräjäoikeus	Yhteensä	Yhteensä	Kanslia- hlö- kunta ja haaste- mies	Notaarit	Yksijäseninen päätely	Lautamieskokonpano	Vahvennettu kokonpano	Käräjäviskaalit	Suulinen valmistelu	Suulinen valmistelu	Kirjalinen menetely	Vahvennettu kokonpano	Tuomarit	Suulinen valmistelu	Yksijäseninen päätely	Lautamieskokonpano	Vahvennettu kokonpano	Tuomarit	Yksijäseninen päätely	Lautamieskokonpano	Vahvennettu kokonpano	Vireillä olevat aikajakson lopussa	
Hovioikeuspiiri	1	191	209						1	0	0	0	188	3	15	0	0	0	1	0	0	1	80
758 Tampereen KO		106	129					1	0	0	0	0	119	0	8	0	0	0	1	0	0	1	24
761 Turun KO		84	76										66	3	7	0	0	0	0	0	0	0	55
769 Ahvenanmaan KC		1	4						1	0	0	0	3	0	0	0	0	0	0	0	0	0	1
Käräjäoikeus		Yhteensä	Yhteensä	Kanslia- hlö- kunta ja haaste- mies	Notaarit	Yksijäseninen päätely	Lautamieskokonpano	Vahvennettu kokonpano	Kirjalinen menetely	Suulinen valmistelu	Suulinen valmistelu	Kirjalinen menetely	Vahvennettu kokonpano	Tuomarit	Yksijäseninen päätely	Lautamieskokonpano	Vahvennettu kokonpano	Tuomarit	Yksijäseninen päätely	Lautamieskokonpano	Vahvennettu kokonpano	Vireillä olevat aikajakson lopussa	
Hovioikeuspiiri	2	151	168						0	1	1	0	149	1	16	0	0	0	0	0	0	0	45
715 Jyväskylän KO		48	54						0	1	1	0	45	1	6	0	0	0	0	0	0	0	13
747 Porin KO		37	35										33	0	2	0	0	0	0	0	0	0	11
757 Seinäjoen KO		29	36										32	0	4	0	0	0	0	0	0	0	9
764 Vaasan KO		37	43										39	0	4	0	0	0	0	0	0	0	12
Käräjäoikeus		Yhteensä	Yhteensä	Kanslia- hlö- kunta ja haaste- mies	Notaarit	Yksijäseninen päätely	Lautamieskokonpano	Vahvennettu kokonpano	Kirjalinen menetely	Suulinen valmistelu	Suulinen valmistelu	Kirjalinen menetely	Vahvennettu kokonpano	Tuomarit	Yksijäseninen päätely	Lautamieskokonpano	Vahvennettu kokonpano	Tuomarit	Yksijäseninen päätely	Lautamieskokonpano	Vahvennettu kokonpano	Vireillä olevat aikajakson lopussa	
Käräjäoikeus		Yhteensä	Yhteensä	Kanslia- hlö- kunta ja haaste- mies	Notaarit	Yksijäseninen päätely	Lautamieskokonpano	Vahvennettu kokonpano	Kirjalinen menetely	Suulinen valmistelu	Suulinen valmistelu	Kirjalinen menetely	Vahvennettu kokonpano	Tuomarit	Yksijäseninen päätely	Lautamieskokonpano	Vahvennettu kokonpano	Tuomarit	Yksijäseninen päätely	Lautamieskokonpano	Vahvennettu kokonpano	Vireillä olevat aikajakson lopussa	

	Saapuneet	Ratkaisut	Kanslia- hlö- kunta ja haaste- mies	Kirjalinen menet- tely	Suulinen valmis- telu	Yksi- jäseni- nen pää- käsit- tely	Lautamies- kokoon- pano	Vahven- nettu kokoon- pano	Kirjalinen menet- tely	Suulinen valmis- telu	Yksi- jäseni- nen pää- käsit- tely	Lautamies- kokoon- pano	Vahven- nettu kokoon- pano	Yksi- jäseni- nen pää- käsit- tely	Lautamies- kokoon- pano	Vahven- nettu kokoon- pano	Vireillä olevat aika- jakson lopussa
Hovioikeuspiiri	3	101	111														33
713 Joensuun KO		21	35														9
717 Kajaanin KO		8	7														2
726 Kuopion KO		47	39														20
736 Mikkelin KO		25	30														2
Käräjäoikeus	Yhteensä			Kanslia- hlö- kunta ja haaste- mies	Notaarit												
Hovioikeuspiiri	4	348	322														112
702 Espoon KO		75	66														39
706 Helsingin KO		208	204														50
766 Vantaan KO		65	52														23
Käräjäoikeus	Yhteensä			Kanslia- hlö- kunta ja haaste- mies	Notaarit												
Hovioikeuspiiri	5	65	76														7
724 Kotkan KO		22	23														1
729 Lahden KO		29	40														2
731 Lappeenrannan K		14	13														4
Käräjäoikeus	Yhteensä			Kanslia- hlö- kunta ja haaste- mies	Notaarit												

Lopulliset ratkaisut
1.1.2007 - 31.12.2007

Käräjäoikeus	Yhteensä	Yhteensä	Kansliahenkilö, kunta ja haastemies	Notaarit	Suulinen valmistelu	Yksijäsenen pääkäsittely	Lautamieskokonpano	Vahvennettu kokonpano	Kirjallinen menettely	Käräjäviskaalit	Suulinen valmistelu	Yksijäsenen pääkäsittely	Lautamieskokonpano	Vahvennettu kokonpano	Tuomarit	Suulinen valmistelu	Yksijäsenen pääkäsittely	Lautamieskokonpano	Vahvennettu kokonpano	Vireillä olevat aikajakson lopussa	
																					Saapuneet
Hovioikeuspiiri	1	93	98	1						48					36	1	10	0	0	0	60
758 Tampereen KO		45	46	1											36	1	8	0	0	0	27
761 Turun KO		48	52							48					0	0	2	0	0	0	33
Käräjäoikeus		Yhteensä	Yhteensä	Kansliahenkilö, kunta ja haastemies	Notaarit	Suulinen valmistelu	Yksijäsenen pääkäsittely	Lautamieskokonpano	Vahvennettu kokonpano	Kirjallinen menettely	Käräjäviskaalit	Suulinen valmistelu	Yksijäsenen pääkäsittely	Lautamieskokonpano	Vahvennettu kokonpano	Tuomarit	Suulinen valmistelu	Yksijäsenen pääkäsittely	Lautamieskokonpano	Vahvennettu kokonpano	Vireillä olevat aikajakson lopussa
Hovioikeuspiiri	2	71	88												61	25	2	0	0	0	30
715 Jyväskylän KO		19	24												22	1	1	0	0	0	11
747 Porin KO		9	12												9	2	1	0	0	0	5
757 Seinäjoen KO		11	22												11	11	0	0	0	0	3
764 Vaasan KO		32	30												19	11	0	0	0	0	11
Käräjäoikeus		Yhteensä	Yhteensä	Kansliahenkilö, kunta ja haastemies	Notaarit	Suulinen valmistelu	Yksijäsenen pääkäsittely	Lautamieskokonpano	Vahvennettu kokonpano	Kirjallinen menettely	Käräjäviskaalit	Suulinen valmistelu	Yksijäsenen pääkäsittely	Lautamieskokonpano	Vahvennettu kokonpano	Tuomarit	Suulinen valmistelu	Yksijäsenen pääkäsittely	Lautamieskokonpano	Vahvennettu kokonpano	Vireillä olevat aikajakson lopussa

Hovioikeuspiiri	3	42	45														41	2	2	0	0	0	22
713 Joensuu KO		5	5														4	1	0	0	0	0	2
717 Kajaanin KO		5	15														15	0	0	0	0	0	6
726 Kuopion KO		26	19														16	1	2	0	0	0	13
736 Mikkelin KO		6	6														6	0	0	0	0	0	1
Käräjäoikeus		Yhteensä	Yhteensä	Kansliahiökunta ja haastemies																			
Hovioikeuspiiri	4	104	100														94	5	1	0	0	0	41
702 Espoon KO		30	26														25	0	1	0	0	0	14
706 Helsingin KO		55	51														46	5	0	0	0	0	19
766 Vantaan KO		19	23														23	0	0	0	0	0	8
Käräjäoikeus		Yhteensä	Yhteensä	Kansliahiökunta ja haastemies																			
Hovioikeuspiiri	5	45	46																				
724 Kotkan KO		1	3																				
729 Lahden KO		33	33																				
731 Lappeenrannan K		11	10																				
Käräjäoikeus		Yhteensä	Yhteensä	Kansliahiökunta ja haastemies																			
Hovioikeuspiiri																							
Käräjäoikeus																							
Hovioikeuspiiri																							
Käräjäoikeus																							

	Saapuneet	Ratkaisut	Kirjalinen menettely	Suulinen valmistelu	Yksijäseninen pääkäsittely	Lautamieskokonpano	Vahvennettu kokonpano	Kirjalinen menettely	Suulinen valmistelu	Yksijäseninen pääkäsittely	Lautamieskokonpano	Vahvennettu kokonpano	Yksijäseninen pääkäsittely	Lautamieskokonpano	Vahvennettu kokonpano	Vireillä olevat aikajakson lopussa
Hovioikeuspiiri	6	41						34	5	1	0	0	1	0	0	24
742 Oulun KO		23						16	4	1		0	1	0	0	16
753 Rovaniemen KO		18						18	1	0		0	1	0	0	8

14.1.2008

LOPULLISET RATKAISUT
RATKAISUKOODEITTAIN SIVIILIASIOISSA

1.1.2007-31.12.2007

	M	L	T	S	E	SM	HP	H	HJ	HS	K	U	Sum:
702 Espoon KO		428	23	3801	4393	2	892	700	168	26	114	66	10613
703 Forssa-Loimaan KO		113	2	1080	1492	1	237	276	89		43		3333
705 Heinolan KO		40	2	482	707		110	127	18		11		1497
706 Helsingin KO		1967	80	9298	17321	100	2295	1962	281	51	368	204	33927
707 Hyvinkään KO		137	2	1075	1653	2	326	201	124		35		3555
708 Hämeenlinnan KO	91	116	5	1204	1807	10	302	317	31		30		3913
709 Iisalmen KO		60	4	891	1335		173	225	51		22		2761
711 Ikaalisten KO		60	3	550	937	2	123	130	45		29		1879
712 Imatran KO		31	1	579	746	5	135	160	27		27		1711
713 Joensuun KO		179	2	1575	2100	7	445	590	128	5	30	35	5096
715 Jyväskylän KO		191	7	2240	3457	20	530	427	115	24	69	54	7134
716 Jämsän KO		49	3	438	618	2	122	137	10		16		1395
717 Kajaanin KO		71	3	981	1261	2	210	301	54	15	26	7	2931
718 Kauhajoen KO		28	1	403	559	2	85	123	31		32		1264
719 Kauhavan KO		38	1	529	697	5	118	161	33		27		1609
720 Kemijärven KO		14	1	195	246	1	38	89	10		4		598
723 Kokkolan KO		63	2	691	1105	5	191	186	42		40		2325
724 Kotkan KO		99	8	1019	1529	2	321	243	84	3	54	23	3385
725 Kouvolan KO		109	5	1029	1958	6	348	276	161		41		3933
726 Kuopion KO	54	168	12	3174	3260	1	491	540	134	19	53	39	7945
727 Kuusamon KO		37	1	341	553	2	95	138	36		10		1213
729 Lahden KO		255	14	2732	4654	2	771	512	191	33	77	40	9281
730 Lapin KO		49	2	463	684	1	71	148	78		12		1508
731 Lappeenrannan KO		112	6	1156	1488	8	283	210	68	10	39	13	3393
733 Lohjan KO		133	9	1159	1870	14	301	227	79		49		3841
735 Loviisan KO		18	3	282	407		84	65	28		15		902
736 Mikkelin KO	71	54	2	1119	1575		235	240	61	6	32	30	3425
737 Mustasaaren KO		80	7	1021	822	3	202	273	31		35		2474
738 Vakka-Suomen KO		41		724	579	5	120	136	28		19		1652
740 Nurmeksien KO		39	1	418	510		84	170	30				1252
742 Oulun KO	46	335	11	4033	5971	31	804	868	234	21	111	47	12512
743 Paraisten KO		42	2	357	136	26	65	88	7		12		735
744 Pieksämäen KO		28		424	644	4	102	164	19		22		1407
747 Porin KO		188	6	2101	3397	30	475	465	85	12	70	35	6864
748 Porvoon KO		120	10	823	1109		261	228	21		29		2601
749 Raahen KO		31		474	854	1	117	124	32		17		1650
750 Raaseporin KO		99	4	985	1524		265	209	52		38		3176
751 Rauman KO		59	1	851	1077	3	196	156	21		30		2394
752 Riihimäen KO		90		1014	1440	4	213	180	19		29		2989
753 Rovaniemen KO	52	133	8	1279	1737	5	193	280	133	19	20	59	3918
755 Salon KO		113	7	1004	1290	9	225	176	44		28		2896
756 Savonlinnan KO		61	5	676	721	3	115	143	23		22		1769
757 Seinäjoen KO		118	3	1157	1809		284	294	103	22	52	36	3878
758 Tampereen KO		675	8	5729	8860		1388	1130	422	46	163	129	18550
759 Toijalan KO		45	1	633	1050	6	148	137	24		8		2052
761 Turun KO	108	520	23	5039	7316	67	1121	974	219	52	173	76	15688
763 Tuusulan KO		127	7	1630	2173	5	437	229	35		76		4719
764 Vaasan KO	46	101	3	1193	1612		240	313	37	30	38	43	3656
766 Vantaan KO	116	296	2	3640	4844	10	846	524	130	23	86	52	10569
767 Varkauden KO		50		532	767	4	121	110	36		23		1643
768 Ylivieskan KO		54	1	892	1383	3	178	209	53		31		2804
769 Ahvenanmaan KO		59	4	709	36		69	128	4			4	1013
770 Äänekosken KO		49	7	777	1025	29	175	204	75		18		2359
771 Kemi-Tornion KO		147	5	982	1396	1	214	307	89		31		3172
Sum:	584	8319	330	77583	112494	451	17990	16930	4183	417	2486	992	242759

18.2.2008

MUUTOKSENHAKU KÄRÄJÄOIKEUKSIEN RIITA-ASIOISTA
Käräjäoikeuksien muutoksenhakuprosentti hovioikeuspiireittäin

Pääkokonaisuus: S Riita-asia

Ratkaisuvaiheryhmä: Istuntokäsittely;Kirjallinen käsittely

1.1.2006 - 31.12.2006

1.1.2007 - 31.12.2007

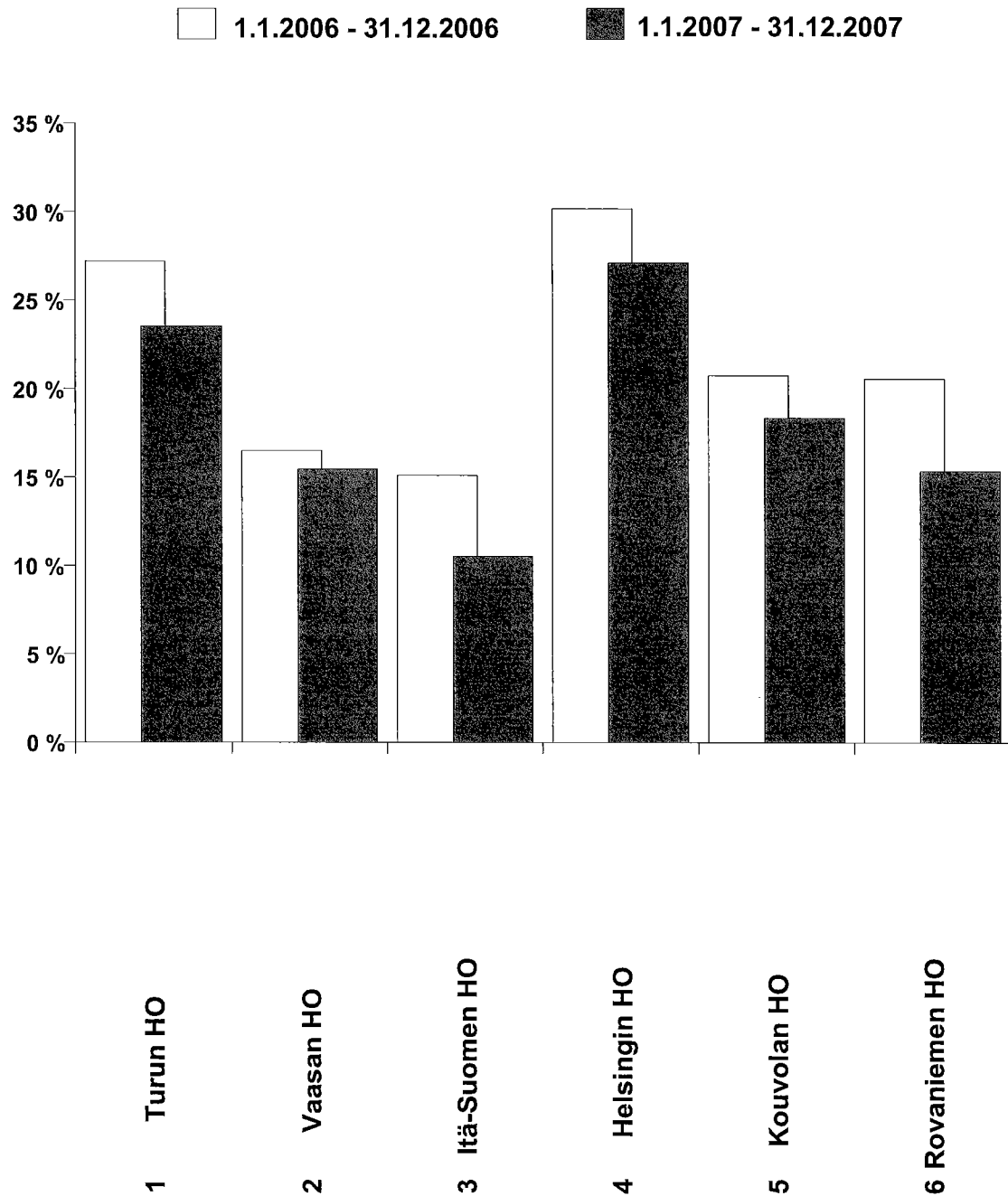
HO kdi	Hovioikeuspiiri n nimi	Asiat, joiden ratk. voi valittaa lkm	Asiat, joiden ratk. valitettu	Muutoksenhaku prosentti	Asiat, joiden ratk. voi valittaa lkm	Asiat, joiden ratk. valitettu	Muutoksenhaku prosentti
1	Turun HO	1960	533	27,2 %	2104	495	23,5 %
2	Vaasan HO	1302	215	16,5 %	1384	214	15,5 %
3	Itä-Suomen HO	1132	171	15,1 %	1330	140	10,5 %
4	Helsingin HO	2426	732	30,2 %	2641	716	27,1 %
5	Kouvolan HO	872	181	20,8 %	942	173	18,4 %
6	Rovaniemen HO	855	176	20,6 %	931	143	15,4 %
	Sum:	8547	2008	23,5 %	9332	1881	20,2 %

18.2.2008

MUUTOKSENHAKU KÄRÄJÄOIKEUKSIEN RIITA-ASIOISTA
Käräjäoikeuksien muutoksenhakuprosentti hovioikeuspiireittäin

Pääkokonaisuus: S Riita-asia

Ratkaisuvaiheryhmä: Istuntokäsittely;Kirjallinen käsittely



MUUTOKSENHAKU KÄRÄJÄOIKEUKSIEN RIITA-ASIOISTA
--

Pääkokonaisuus: S Riita-asia

Ratkaisuvaihe: Istutokäsittely;Kirjallinen käsittely

1.1.2006 - 31.12.2006

1.1.2007 - 31.12.2007

Käräjäoikeus	Asiat, joiden ratk. voi valittaa lkm	Asiat, joiden ratk. valitettu	Muutoksenhaku prosentti	Asiat, joiden ratk. voi valittaa lkm	Asiat, joiden ratk. valitettu	Muutoksenhaku prosentti
702 Espoon KO	337	98	29,1 %	372	93	25,0 %
703 Forssa-Loimaan KO	78	33	42,3 %	89	33	37,1 %
705 Heinolan KO	43	14	32,6 %	52	11	21,2 %
706 Helsingin KO	1353	487	36,0 %	1547	453	29,3 %
707 Hyvinkään KO	101	37	36,6 %	117	40	34,2 %
708 Hämeenlinnan KO	184	39	21,2 %	178	28	15,7 %
709 Iisalmen KO	36	11	30,6 %	41	12	29,3 %
711 Ikaalisten KO	54	23	42,6 %	45	11	24,4 %
712 Imatran KO	58	8	13,8 %	78	3	3,8 %
713 Joensuun KO	353	38	10,8 %	399	35	8,8 %
715 Jyväskylän KO	141	39	27,7 %	131	37	28,2 %
716 Jämsän KO	46	6	13,0 %	57	16	28,1 %
717 Kajaanin KO	103	18	17,5 %	116	11	9,5 %
718 Kauhajoen KO	31	8	25,8 %	30	7	23,3 %
719 Kauhavan KO	69	11	15,9 %	61	8	13,1 %
720 Kemijärven KO	21	6	28,6 %	18	2	11,1 %
723 Kokkolan KO	66	16	24,2 %	60	18	30,0 %
724 Kotkan KO	80	18	22,5 %	106	22	20,8 %
725 Kouvolan KO	140	31	22,1 %	157	16	10,2 %
726 Kuopion KO	302	53	17,5 %	366	42	11,5 %
727 Kuusamon KO	47	7	14,9 %	64	9	14,1 %
729 Lahden KO	208	46	22,1 %	176	42	23,9 %
730 Lapin KO	77	14	18,2 %	72	11	15,3 %
731 Lappeenrannan KO	156	15	9,6 %	143	21	14,7 %
733 Lohjan KO	77	27	35,1 %	120	34	28,3 %
735 Loviisan KO	16	6	37,5 %	29	9	31,0 %
736 Mikkelin KO	91	16	17,6 %	113	10	8,8 %
737 Mustasaaren KO	75	17	22,7 %	98	17	17,3 %
738 Vakka-Suomen KO	38	10	26,3 %	45	9	20,0 %
740 Nurmeksien KO	19	5	26,3 %	35	2	5,7 %
742 Oulun KO	406	78	19,2 %	452	53	11,7 %
743 Paraisten KO	27	9	33,3 %	29	9	31,0 %
744 Pieksämäen KO	35	13	37,1 %	27	9	33,3 %
747 Porin KO	170	55	32,4 %	131	33	25,2 %
748 Porvoon KO	106	23	21,7 %	126	28	22,2 %
749 Raahen KO	52	9	17,3 %	24	8	33,3 %
750 Raaseporin KO	123	25	20,3 %	133	20	15,0 %
751 Rauman KO	50	15	30,0 %	58	21	36,2 %
752 Riihimäen KO	86	12	14,0 %	113	18	15,9 %
753 Rovaniemen KO	103	11	10,7 %	134	26	19,4 %
755 Salon KO	295	14	4,7 %	211	21	10,0 %
756 Savonlinnan KO	93	9	9,7 %	84	12	14,3 %
757 Seinäjoen KO	307	21	6,8 %	400	30	7,5 %
758 Tampereen KO	437	147	33,6 %	523	126	24,1 %
759 Toijalan KO	58	16	27,6 %	91	8	8,8 %
761 Turun KO	495	160	32,3 %	532	157	29,5 %
763 Tuusulan KO	221	39	17,6 %	132	34	25,8 %
764 Vaasan KO	134	27	20,1 %	162	35	21,6 %
766 Vantaan KO	393	79	20,1 %	435	99	22,8 %
767 Varkauden KO	100	8	8,0 %	149	7	4,7 %
768 Ylivieskan KO	47	15	31,9 %	73	11	15,1 %
769 Ahvenanmaan KO	44	15	34,1 %	50	18	36,0 %
770 Äänekosken KO	263	15	5,7 %	254	13	5,1 %
771 Kemi-Tornion KO	102	36	35,3 %	94	23	24,5 %
	8547	2008	23,5 %	9332	1881	20,2 %

MUUTOKSENHAKU KÄRÄJÄOIKEUKSIEN SIVILIASIOISTA


18.2.2008

1.1.2006 - 31.12.2006

1.1.2007 - 31.12.2007



Pääkokonaisuus: S Riita-asia
Ratkaisuvaihteryhmä: Istutokäsittely;Kirjallinen käsittely



18.2.2008

MUUTOKSENHAKU KÄRÄJÄOIKEUKSIEN RIITA-ASIOISTA Käräjäoikeuksien muutoksenhakuprosentti hovioikeuspiireittäin

Menettelytapa: L

Ratkaisuvaihe: Istuntokäsittely;Kirjallinen käsittely

1.1.2006 - 31.12.2006

1.1.2007 - 31.12.2007

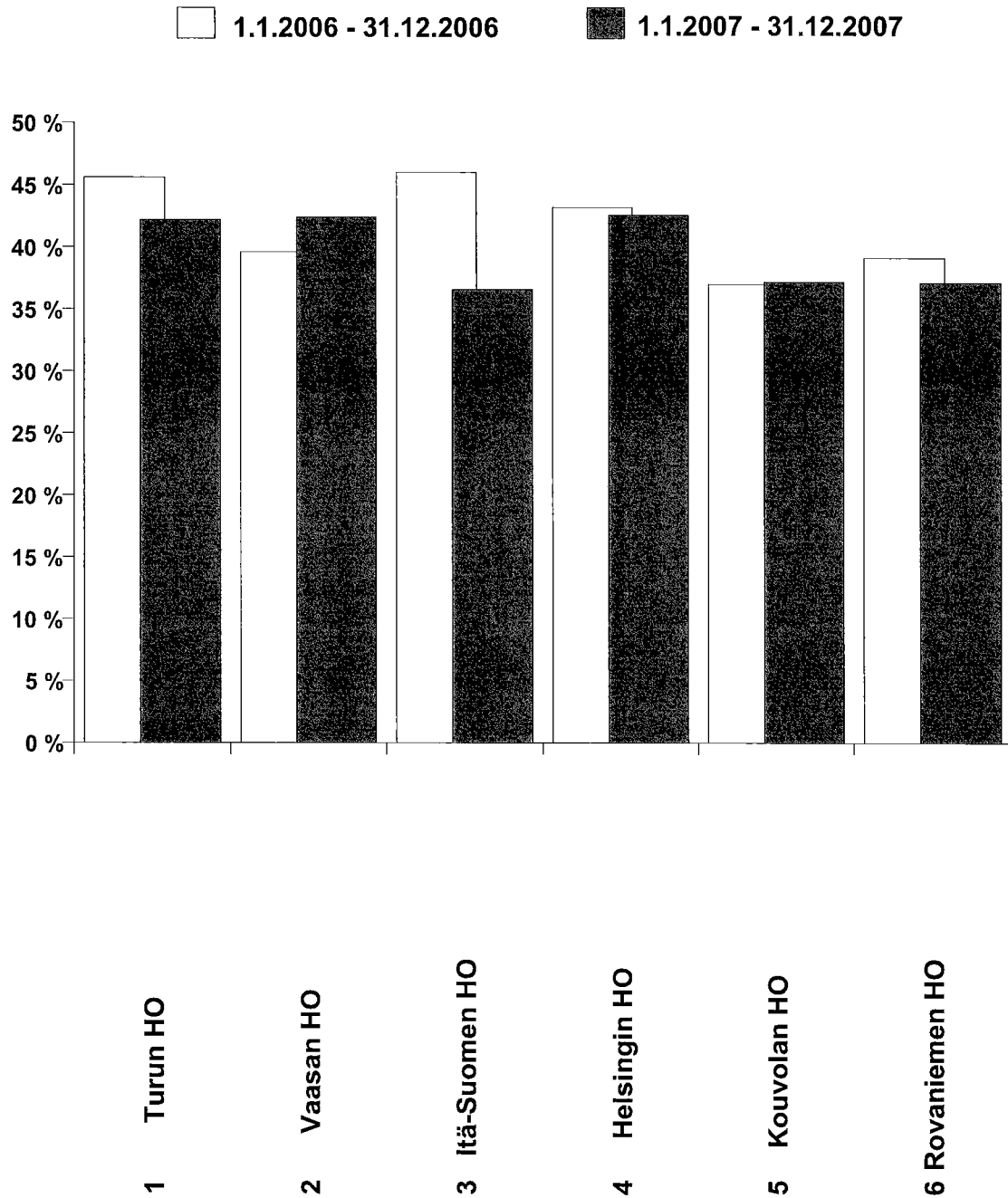
HO kdi	Hovioikeuspiiri n nimi	Asiat, joiden ratk. voi valittaa lkm	Asiat, joiden ratk. valitettu	Muutoksenhaku prosentti	Asiat, joiden ratk. voi valittaa lkm	Asiat, joiden ratk. valitettu	Muutoksenhaku prosentti
1	Turun HO	1022	466	46 %	1005	424	42 %
2	Vaasan HO	437	173	40 %	413	175	42 %
3	Itä-Suomen HO	287	132	46 %	331	121	37 %
4	Helsingin HO	1445	624	43 %	1433	610	43 %
5	Kouvolan HO	419	155	37 %	390	145	37 %
6	Rovaniemen HO	358	140	39 %	326	121	37 %
	Sum:	3968	1690	43 %	3898	1596	41 %

18.2.2008

MUUTOKSENHAKU KÄRÄJÄOIKEUKSIEN RIITA-ASIOISTA
Käräjäoikeuksien muutoksenhakuprosentti hovioikeuspiireittäin

Menettelytapa: L

Ratkaisuvaiheryhmä: Istuntokäsittely;Kirjallinen käsittely



MUUTOKSENHAKU KÄRÄJÄOIKEUKSIEN RIITA-ASIOISTA
--

Menettelytapa: L

Ratkaisuvaihteryhmä: Istuntokäsittely;Kirjallinen käsittely

1.1.2006 - 31.12.2006

1.1.2007 - 31.12.2007

Käräjäoikeus	Asiat, joiden ratk. voi valittaa lkm	Asiat, joiden ratk. valitettu	Muutoksenhaku prosentti	Asiat, joiden ratk. voi valittaa lkm	Asiat, joiden ratk. valitettu	Muutoksenhaku prosentti
702 Espoon KO	209	89	43 %	211	73	35 %
703 Forssa-Loimaan KO	55	31	56 %	61	32	52 %
705 Heinolan KO	26	13	50 %	24	11	46 %
706 Helsingin KO	933	433	46 %	939	412	44 %
707 Hyvinkään KO	60	31	52 %	67	33	49 %
708 Hämeenlinnan KO	63	31	49 %	57	25	44 %
709 Iisalmen KO	20	9	45 %	27	12	44 %
711 Ikaalisten KO	32	18	56 %	23	10	43 %
712 Imatran KO	28	6	21 %	22	3	14 %
713 Joensuun KO	77	34	44 %	75	30	40 %
715 Jyväskylän KO	83	31	37 %	82	30	37 %
716 Jämsän KO	22	5	23 %	28	14	50 %
717 Kajaanin KO	30	14	47 %	27	9	33 %
718 Kauhajoen KO	17	8	47 %	13	6	46 %
719 Kauhavan KO	27	8	30 %	20	7	35 %
720 Kemijärven KO	11	3	27 %	8	1	13 %
723 Kokkolan KO	45	16	36 %	33	16	48 %
724 Kotkan KO	42	16	38 %	53	21	40 %
725 Kouvolan KO	60	25	42 %	55	14	25 %
726 Kuopion KO	75	42	56 %	89	33	37 %
727 Kuusamon KO	14	7	50 %	19	8	42 %
729 Lahden KO	120	42	35 %	78	32	41 %
730 Lapin KO	34	11	32 %	23	10	43 %
731 Lappeenrannan KO	60	14	23 %	53	18	34 %
733 Lohjan KO	43	20	47 %	67	29	43 %
735 Loviisan KO	8	5	63 %	10	7	70 %
736 Mikkelin KO	27	11	41 %	20	9	45 %
737 Mustasaaren KO	41	15	37 %	34	13	38 %
738 Vakka-Suomen KO	26	10	38 %	26	7	27 %
740 Nurmeksien KO	12	3	25 %	26	2	8 %
742 Oulun KO	157	56	36 %	118	42	36 %
743 Paraisten KO	22	8	36 %	21	8	38 %
744 Pieksämäen KO	14	8	57 %	17	9	53 %
747 Porin KO	97	45	46 %	76	31	41 %
748 Porvoon KO	58	20	34 %	59	21	36 %
749 Raahen KO	22	9	41 %	16	7	44 %
750 Raaseporin KO	51	25	49 %	42	18	43 %
751 Rauman KO	27	14	52 %	27	17	63 %
752 Riihimäen KO	23	8	35 %	38	13	34 %
753 Rovaniemen KO	32	10	31 %	53	22	42 %
755 Salon KO	37	10	27 %	62	16	26 %
756 Savonlinnan KO	19	5	26 %	31	11	35 %
757 Seinäjoen KO	41	18	44 %	53	23	43 %
758 Tampereen KO	308	140	45 %	325	122	38 %
759 Toijalan KO	25	17	68 %	24	9	38 %
761 Turun KO	297	130	44 %	242	119	49 %
763 Tuusulan KO	90	33	37 %	65	28	43 %
764 Vaasan KO	44	17	39 %	45	23	51 %
766 Vantaan KO	147	44	30 %	149	69	46 %
767 Varkauden KO	13	6	46 %	19	6	32 %
768 Ylivieskan KO	27	13	48 %	29	10	34 %
769 Ahvenanmaan KO	36	12	33 %	28	12	43 %
770 Äänekosken KO	20	10	50 %	29	12	41 %
771 Kemi-Tornion KO	61	31	51 %	60	21	35 %
	3968	1690	43 %	3898	1596	41 %

18.2.2008

1.1.2006 - 31.12.2006


1.1.2007 - 31.12.2007



MUUTOKSENHAKU KÄRÄJÄOIKEUKSIEN SIVILIASIOISTA

Menettelytapa: L

Ratkaisuvaihtoehto: Istuntokäsittely; Kirjallinen käsittely



**MUUTOKSENHAKU SIVILIASIOISSA
SIVILIASIAT 1.1.2007 - 31.12.2007**

18.2.2008

	Sivilliasiat		Riita-asiat		Hakemus-asiat		Muutoksenhaku %		Ratkaistut, joista haettu muutosta		Ratkaistut, joista haettu muutosta	
	Yhteensä	Ratkaistut, joista voi hakea muutosta	Yhteensä	Ratkaistut, joista voi hakea muutosta	Yhteensä	Ratkaistut, joista voi hakea muutosta	Yhteensä	Ratkaistut, joista voi hakea muutosta	Yhteensä	Ratkaistut, joista haettu muutosta	Yhteensä	Ratkaistut, joista haettu muutosta
Käräjäoikeus	243082	48741	3088	9332	1881	9332	20,16 %	43008	39393	1206	3,06 %	
Koko maa												
702 Espoon KO	10629	2168	162	372	93	8655	25,00 %	1967	1789	69	3,86 %	
703 Forssa-Loimaan KO	3339	692	51	89	33	2693	37,08 %	646	603	18	2,99 %	
705 Heinolan KO	1496	305	15	52	11	1228	21,15 %	268	253	4	1,58 %	
706 Helsingin KO	33959	6231	640	1547	453	28782	29,28 %	5176	4683	187	3,99 %	
707 Hyvinkään KO	3555	760	53	117	40	2868	34,19 %	686	643	13	2,02 %	
708 Hämeenlinnan KO	3914	829	35	3236	28	678	15,73 %	678	651	7	1,08 %	
709 Iisalmen KO	2762	480	14	2292	12	470	29,27 %	439	439	2	0,46 %	
711 Ikaalisten KO	1882	341	17	45	11	326	24,44 %	326	296	6	2,03 %	
712 Imatran KO	1711	394	9	78	3	345	3,85 %	345	316	6	1,90 %	
713 Joensuun KO	5099	1552	65	399	35	1235	8,77 %	1235	1153	30	2,60 %	
715 Jyväskylän KO	7142	1233	85	131	37	1102	28,24 %	1220	1102	48	4,36 %	
716 Jämsän KO	1399	324	22	57	16	288	28,07 %	288	267	6	2,25 %	
717 Kajaanin KO	2933	693	25	116	11	612	9,48 %	612	577	14	2,43 %	
718 Kauhajoen KO	1266	276	12	30	7	271	23,33 %	271	246	5	2,03 %	
719 Kauhavan KO	1610	369	12	61	8	338	13,11 %	338	308	4	1,30 %	
720 Kemijärven KO	602	148	5	18	2	138	11,11 %	138	130	3	2,31 %	
723 Kokkolan KO	2326	476	26	60	18	456	30,00 %	456	415	8	1,93 %	
724 Kotkan KO	3395	756	35	106	22	728	20,75 %	728	650	13	2,00 %	
725 Kouvolan KO	3936	934	36	157	16	821	10,19 %	821	777	20	2,57 %	
726 Kuopion KO	7970	1508	78	366	42	1273	11,48 %	1273	1139	36	3,16 %	
727 Kuusamon KO	1215	320	15	64	9	278	14,06 %	278	256	6	2,34 %	
729 Lahden KO	9321	1678	92	176	42	1628	23,86 %	1628	1501	50	3,33 %	

	Sivilliasiat		Ratkaistut, joista voi hakea muutosta		Ratkaistut, joista haettu muutosta		Muutoksen-haku %		Riita-asiat		Ratkaistut, joista voi hakea muutosta		Ratkaistut, joista haettu muutosta		Muutoksen-haku %		Hakemus-asiat		Ratkaistut, joista haettu muutosta		Muutoksen-haku %		
	Yhteensä		Ratkaistut, joista haettu muutosta		Yhteensä		Ratkaistut, joista haettu muutosta		Yhteensä		Ratkaistut, joista haettu muutosta		Yhteensä		Ratkaistut, joista haettu muutosta		Yhteensä		Ratkaistut, joista haettu muutosta		Yhteensä		
Käräjäoikeus	243082	48741	3088	6,34 %	200028	9332	1881	20,16 %	43008	39393	1206	3,06 %											
Koko maa																							
730 Lapin KO	1511	365	13	3,56 %	1201	72	11	15,28 %	310	293	2	0,68 %											
731 Lappeenrannan KO	3396	720	32	4,44 %	2772	143	21	14,69 %	624	577	11	1,91 %											
733 Lohjan KO	3843	713	46	6,45 %	3185	120	34	28,33 %	658	593	12	2,02 %											
735 Loviisan KO	904	207	12	5,80 %	710	29	9	31,03 %	194	178	3	1,69 %											
736 Mikkelin KO	3432	670	22	3,28 %	2825	113	10	8,85 %	607	557	12	2,15 %											
737 Mustasaaren KO	2476	585	30	5,13 %	1940	98	17	17,35 %	536	487	13	2,67 %											
738 Vakka-Suomen KO	1656	328	17	5,18 %	1352	45	9	20,00 %	304	283	8	2,83 %											
740 Nurmeksen KO	1253	307	6	1,95 %	971	35	2	5,71 %	282	272	4	1,47 %											
742 Oulun KO	12512	2327	119	5,11 %	10428	452	53	11,73 %	2084	1875	66	3,52 %											
743 Paraisten KO	735	188	12	6,38 %	565	29	9	31,03 %	170	159	3	1,89 %											
744 Pieksämäen KO	1408	303	12	3,96 %	1102	27	9	33,33 %	306	276	3	1,09 %											
747 Porin KO	6871	1163	64	5,50 %	5731	131	33	25,19 %	1140	1032	31	3,00 %											
748 Porvoon KO	2600	626	36	5,75 %	2062	126	28	22,22 %	538	500	8	1,60 %											
749 Raahan KO	1650	289	12	4,15 %	1360	24	8	33,33 %	290	265	4	1,51 %											
750 Raaseporin KO	3177	634	26	4,10 %	2618	133	20	15,04 %	559	501	6	1,20 %											
751 Rauman KO	2399	426	27	6,34 %	1994	58	21	36,21 %	405	368	6	1,63 %											
752 Riihimäen KO	2991	519	31	5,97 %	2551	113	18	15,93 %	440	406	13	3,20 %											
753 Rovaniemen KO	3921	769	62	8,06 %	3214	134	26	19,40 %	706	634	36	5,68 %											
755 Salon KO	2896	655	25	3,82 %	2424	211	21	9,95 %	472	444	4	0,90 %											
756 Savonlinnan KO	1770	357	19	5,32 %	1468	84	12	14,29 %	302	273	7	2,56 %											
757 Seinäjoen KO	3883	1126	48	4,26 %	3092	400	30	7,50 %	791	726	18	2,48 %											
758 Tampereen KO	18583	3578	239	6,68 %	15303	523	126	24,09 %	3279	3054	113	3,70 %											
759 Toijalan KO	2052	392	22	5,61 %	1732	91	8	8,79 %	318	300	13	4,33 %											
761 Turun KO	15692	2928	278	9,49 %	13083	532	157	29,51 %	2609	2396	121	5,05 %											
763 Tuusulan KO	4724	817	51	6,24 %	3945	132	34	25,76 %	778	685	17	2,48 %											
764 Vaasan KO	3662	801	75	9,36 %	2958	162	35	21,60 %	704	639	40	6,26 %											
766 Vantaan KO	10609	1946	141	7,25 %	8936	435	99	22,76 %	1670	1511	42	2,78 %											
767 Varkauden KO	1645	420	12	2,86 %	1353	149	7	4,70 %	292	271	5	1,85 %											

	Siviiliasiat		Riita-asiat		Hakemus- asiat		Muutoksen- haku %		Ratkaistut, joista haettu muutosta		Ratkaistut, joista haettu muutosta		Muutoksen- haku %	
	Ratkaistut, joista voi hakea muutosta	Yhteensä	Ratkaistut, joista voi hakea muutosta	Yhteensä	Ratkaistut, joista voi hakea muutosta	Yhteensä	Ratkaistut, joista voi hakea muutosta	Yhteensä	Ratkaistut, joista haettu muutosta	Yhteensä	Ratkaistut, joista haettu muutosta	Yhteensä	Ratkaistut, joista haettu muutosta	Yhteensä
Käräjäoikeus														
Koko maa	48741	3088	9332	200028	1881	43008	39393	20,16 %	1881	43008	39393	1206	3,06 %	
768 Ylivieskan KO	505	16	73	2345	11	472	432	15,07 %	11	472	432	5	1,16 %	
769 Ahvenanmaan KO	238	25	50	810	18	204	188	36,00 %	18	204	188	7	3,72 %	
770 Äänekosken KO	699	20	254	1890	13	474	445	5,12 %	13	474	445	7	1,57 %	
771 Kemi-Tornion KO	673	34	94	2533	23	642	579	24,47 %	23	642	579	11	1,90 %	

MUUTOKSENHAKU ISTUNNOSSA RATKAISTUISSA SIVILIASIOISSA
SIVILIASIAT 1.1.2007 - 31.12.2007

18.2.2008

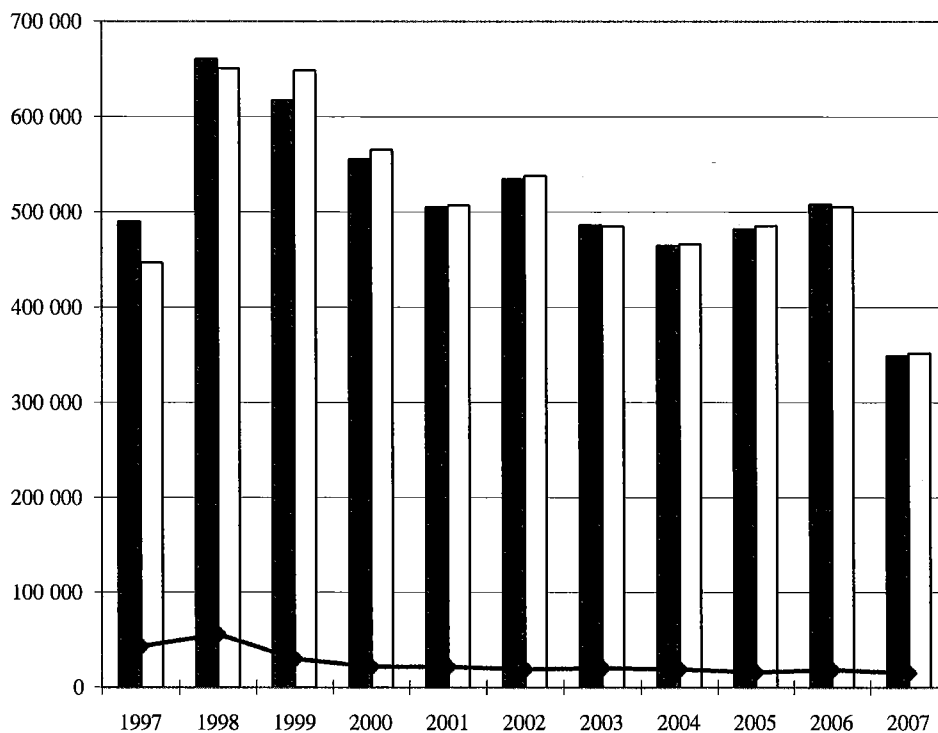
	Sivilliasiat		Riita-asiat		Ratkaistut, joista voi hakea muutosta		Ratkaistut, joista haettu muutosta		Muutoksenhaku %		Hakemus-asiat		Ratkaistut, joista voi hakea muutosta		Ratkaistut, joista haettu muutosta		Muutoksenhaku %	
	Yhteensä	5872	2110	35,93 %	Yhteensä	5210	3513	1591	45,29 %	Yhteensä	2613	2359	519	22,00 %				
Käräjäoikeus	7823		2110	35,93 %	5210	3513	1591	45,29 %	2613	2359	519	22,00 %						
Koko maa																		
702 Espoon KO	401	293	102	34,81 %	254	162	73	45,06 %	147	131	29	22,14 %						
703 Forssa-Loimaan KO	104	81	41	50,62 %	72	50	32	64,00 %	32	31	9	29,03 %						
705 Heinolan KO	49	37	12	32,43 %	35	26	11	42,31 %	14	11	1	9,09 %						
706 Helsingin KO	1298	999	469	46,95 %	992	710	389	54,79 %	306	289	80	27,68 %						
707 Hyvinkään KO	129	98	47	47,96 %	91	63	38	60,32 %	38	35	9	25,71 %						
708 Hämeenlinnan KO	164	133	28	21,05 %	143	114	26	22,81 %	21	19	2	10,53 %						
709 Iisalmen KO	64	42	12	28,57 %	41	22	12	54,55 %	23	20	0	0,00 %						
711 Ikaalisten KO	45	29	10	34,48 %	29	14	8	57,14 %	16	15	2	13,33 %						
712 Imatran KO	38	35	5	14,29 %	20	17	1	5,88 %	18	18	4	22,22 %						
713 Joensuun KO	144	119	46	38,66 %	82	60	31	51,67 %	62	59	15	25,42 %						
715 Jyväskylän KO	227	150	53	35,33 %	144	76	35	46,05 %	83	74	18	24,32 %						
716 Jämsän KO	57	42	18	42,86 %	36	22	14	63,64 %	21	20	4	20,00 %						
717 Kajaanin KO	56	35	12	34,29 %	35	17	7	41,18 %	21	18	5	27,78 %						
718 Kauhajoen KO	36	29	8	27,59 %	20	14	6	42,86 %	16	15	2	13,33 %						
719 Kauhavan KO	52	37	11	29,73 %	31	18	8	44,44 %	21	19	3	15,79 %						
720 Kemijärven KO	24	17	4	23,53 %	18	11	2	18,18 %	6	6	2	33,33 %						
723 Kokkolan KO	75	57	19	33,33 %	47	31	13	41,94 %	28	26	6	23,08 %						
724 Kotkan KO	106	80	23	28,75 %	63	43	18	41,86 %	43	37	5	13,51 %						
725 Kouvolan KO	108	89	18	20,22 %	56	39	15	38,46 %	52	50	3	6,00 %						
726 Kuopion KO	215	157	45	28,66 %	159	112	33	29,46 %	56	45	12	26,67 %						
727 Kuusamon KO	29	24	8	33,33 %	16	11	6	54,55 %	13	13	2	15,38 %						
729 Lahden KO	196	138	43	31,16 %	124	68	33	48,53 %	72	70	10	14,29 %						

	Sivilliasiat		Riita-asiat		Hakemus- asiat		Muutoksen- haku %		Ratkaistut, joista haettu muutosta		Ratkaistut, joista haettu muutosta		Muutoksen- haku %	
	Ratkaistut, joista voi hakea muutosta	Yhteensä	Ratkaistut, joista voi hakea muutosta	Yhteensä	Ratkaistut, joista voi hakea muutosta	Yhteensä	Ratkaistut, joista haettu muutosta	Yhteensä	Ratkaistut, joista haettu muutosta	Yhteensä	Ratkaistut, joista haettu muutosta	Yhteensä	Ratkaistut, joista haettu muutosta	Yhteensä
Käräjäoikeus														
Koko maa	5872	7823	5872	5210	3513	1591	45,29 %	2613	2359	519	22,00 %			
730 Lapin KO	25	40	25	28	14	8	57,14 %	12	11	1	9,09 %			
731 Lappeenrannan KO	70	82	70	50	43	18	41,86 %	32	27	4	14,81 %			
733 Lohjan KO	95	134	95	99	64	32	50,00 %	35	31	5	16,13 %			
735 Loviisan KO	16	19	16	12	9	6	66,67 %	7	7	0	0,00 %			
736 Mikkelin KO	89	107	89	78	62	8	12,90 %	29	27	7	25,93 %			
737 Mustasaaren KO	71	103	71	55	30	13	43,33 %	48	41	7	17,07 %			
738 Vakka-Suomen KO	42	48	42	31	26	9	34,62 %	17	16	4	25,00 %			
740 Nurmeksen KO	47	57	47	28	20	2	10,00 %	29	27	2	7,41 %			
742 Oulun KO	277	424	277	249	128	42	32,81 %	175	149	40	26,85 %			
743 Paraisten KO	23	26	23	17	14	8	57,14 %	9	9	2	22,22 %			
744 Pieksämäen KO	25	40	25	30	15	9	60,00 %	10	10	0	0,00 %			
747 Porin KO	96	132	96	92	60	30	50,00 %	40	36	15	41,67 %			
748 Porvoon KO	70	91	70	60	41	20	48,78 %	31	29	5	17,24 %			
749 Raahen KO	30	35	30	18	13	8	61,54 %	17	17	4	23,53 %			
750 Raaseporin KO	67	93	67	66	43	18	41,86 %	27	24	1	4,17 %			
751 Rauman KO	48	64	48	37	24	17	70,83 %	27	24	1	4,17 %			
752 Riihimäen KO	48	62	48	44	31	13	41,94 %	18	17	6	35,29 %			
753 Rovaniemen KO	114	155	114	102	71	19	26,76 %	53	43	10	23,26 %			
755 Salon KO	87	103	87	62	47	18	38,30 %	41	40	1	2,50 %			
756 Savonlinnan KO	28	40	28	26	17	10	58,82 %	14	11	3	27,27 %			
757 Seinäjoen KO	112	148	112	82	56	25	44,64 %	66	56	10	17,86 %			
758 Tampereen KO	455	586	455	371	248	109	43,95 %	215	207	42	20,29 %			
759 Toijalan KO	23	31	23	22	15	7	46,67 %	9	8	5	62,50 %			
761 Turun KO	488	615	488	397	290	141	48,62 %	218	196	71	36,22 %			
763 Tuusulan KO	104	151	104	93	55	28	50,91 %	58	49	12	24,49 %			
764 Vaasan KO	109	135	109	82	61	20	32,79 %	53	48	17	35,42 %			
766 Vantaan KO	259	346	259	242	173	78	45,09 %	104	86	9	10,47 %			
767 Varkauden KO	20	34	20	26	13	5	38,46 %	8	7	4	57,14 %			

	Sivilliasiat	Ratkaistut, joista voi hakea muutosta	Ratkaistut, joista haettu muutosta	Muutoksen-haku %	Riita-asiat	Ratkaistut, joista voi hakea muutosta	Ratkaistut, joista haettu muutosta	Muutoksen-haku %	Hakemus-asiat	Ratkaistut, joista voi hakea muutosta	Ratkaistut, joista haettu muutosta	Muutoksen-haku %
Käräjäoikeus	Yhteensä	5872	2110	35,93 %	5210	3513	1591	45,29 %	2613	2359	519	22,00 %
Koko maa												
768 Ylivieskan KO	74	62	12	19,35 %	43	31	10	32,26 %	31	31	2	6,45 %
769 Ahvenanmaan KO	63	40	17	42,50 %	43	26	15	57,69 %	20	14	2	14,29 %
770 Äänekosken KO	49	35	13	37,14 %	34	23	13	56,52 %	15	12	0	0,00 %
771 Kemi-Tornion KO	119	78	25	32,05 %	83	50	21	42,00 %	36	28	4	14,29 %

KÄRÄJÄOIKEUKSIEN KIINTEISTÖASIAT

■ Saapuneet □ Ratkaistut ◆ Vireillä



KIINTEISTÖASIAT

	1997	1998	1999	2000	2001	2002	2003	2004	2005	2006	2007
Saapuneet	490268	660567	617369	555470	505148	534853	486389	464 888	482 384	508 116	349 086
Ratkaistut	447224	651090	648533	565721	507210	537983	485218	466 489	485 779	505 667	351 998
Vireillä	43044	55899	29777	21585	21597	18938	20164	18865	15742	18149	15033

SAAPUNEIDEN KIINTEISTÖASIOIDEN MÄÄRÄN MUUTOS, 2006-2007									
Käräjä- oikeudet	Muutosprosentti			1.1.-31.12.2007			1.1.-31.12.2006		
	Saapuneet lainhuuto- asiat	Saapuneet muut kiin- teistöasiat	Saapuneet kiinteistö- asiat yht.	Saapuneet lainhuuto- asiat	Saapuneet muut kiin- teistöasiat	Saapuneet kiinteistö- asiat yht.	Saapuneet lainhuuto- asiat	Saapuneet muut kiin- teistöasiat	Saapuneet kiinteistö- asiat yht.
KOKO MAA	-4 %	-39 %	-31 %	105 300	243 786	349 085	110 150	397 966	508 116
Forssa-Loimaan KO	-6 %	-38 %	-30 %	2 350	4 279	6 629	2 503	6 902	9 405
Hämeenlinnan KO	-5 %	-40 %	-31 %	2 019	3 867	5 886	2 120	6 457	8 577
Ikaalisten KO	-10 %	-46 %	-36 %	1 613	2 603	4 216	1 796	4 834	6 630
Lohjan KO	-5 %	-35 %	-28 %	2 169	5 294	7 463	2 276	8 142	10 418
Vakka-Suomen KO	-13 %	-41 %	-33 %	1 520	2 455	3 975	1 745	4 151	5 896
Paraisten KO	-12 %	-40 %	-33 %	1 255	2 403	3 658	1 433	4 014	5 447
Raaseporin KO	-8 %	-36 %	-31 %	1 985	6 571	8 556	2 157	10 240	12 397
Rauman KO	-3 %	-42 %	-34 %	1 123	2 438	3 561	1 155	4 233	5 388
Salon KO	-17 %	-39 %	-34 %	1 539	3 416	4 955	1 864	5 597	7 461
Tampereen KO	2 %	-41 %	-33 %	6 322	15 180	21 502	6 219	25 898	32 117
Toijalan KO	0 %	-31 %	-23 %	1 129	2 249	3 378	1 128	3 281	4 409
Turun KO	-8 %	-37 %	-32 %	3 580	11 784	15 364	3 874	18 798	22 672
Ahvenanmaan KO	-13 %	-34 %	-28 %	932	1 557	2 489	1 075	2 369	3 444
Jyväskylän KO	-11 %	-42 %	-35 %	2 771	5 987	8 758	3 118	10 381	13 499
Jämsän KO	-2 %	-35 %	-26 %	1 430	2 350	3 780	1 459	3 643	5 102
Kauhajoen KO	-8 %	-38 %	-30 %	1 271	2 363	3 634	1 378	3 790	5 168
Kauhavan KO	9 %	-46 %	-32 %	1 895	2 804	4 699	1 742	5 175	6 917
Kokkolan KO	-6 %	-24 %	-19 %	1 910	4 213	6 123	2 031	5 509	7 540
Mustasaaren KO	-11 %	-44 %	-35 %	3 441	5 527	8 968	3 849	9 894	13 743
Porin KO	-6 %	-43 %	-34 %	3 730	7 551	11 281	3 977	13 221	17 198
Seinäjoen KO	-2 %	-46 %	-35 %	2 767	4 483	7 250	2 815	8 376	11 191
Vaasan KO	-10 %	-44 %	-37 %	1 052	2 686	3 738	1 164	4 774	5 938
Äänekosken KO	-5 %	-32 %	-24 %	2 008	3 431	5 439	2 106	5 050	7 156
Iisalmen KO	-8 %	-25 %	-21 %	1 663	4 346	6 009	1 815	5 759	7 574
Joensuun KO	-5 %	-30 %	-24 %	3 058	7 124	10 182	3 234	10 198	13 432
Kajaalin KO	1 %	-33 %	-24 %	1 892	3 485	5 377	1 878	5 182	7 060
Kuopion KO	-3 %	-40 %	-31 %	3 057	6 571	9 628	3 146	10 888	14 034
Mikkelin KO	1 %	-37 %	-27 %	2 465	4 395	6 860	2 450	6 975	9 425
Nurmeksien KO	-5 %	-43 %	-30 %	1 148	1 357	2 505	1 208	2 384	3 592
Pieksämäen KO	-14 %	-27 %	-23 %	1 104	2 268	3 372	1 280	3 094	4 374
Savonlinnan KO	10 %	-36 %	-25 %	1 541	2 693	4 234	1 406	4 217	5 623
Varkauden KO	-10 %	-38 %	-30 %	740	1 395	2 135	823	2 238	3 061
Espoon KO	-9 %	-46 %	-42 %	1 422	6 845	8 267	1 559	12 641	14 200
Helsingin KO	15 %	-52 %	-49 %	990	8 305	9 295	864	17 213	18 077
Loviisan KO	5 %	-29 %	-22 %	950	2 133	3 083	907	3 023	3 930
Porvoon KO	-13 %	-32 %	-28 %	1 722	5 216	6 938	1 970	7 635	9 605
Tuusulan KO	-4 %	-38 %	-33 %	1 893	6 253	8 146	1 974	10 165	12 139
Vantaan KO	-5 %	-49 %	-44 %	1 530	5 957	7 487	1 616	11 687	13 303
Heinolan KO	-8 %	-37 %	-28 %	1 479	2 306	3 785	1 600	3 643	5 243
Hyvinkään KO	-11 %	-42 %	-36 %	1 240	3 794	5 034	1 388	6 510	7 898
Imatran KO	0 %	-31 %	-22 %	1 262	2 093	3 355	1 260	3 023	4 283
Kotkan KO	-8 %	-37 %	-31 %	1 381	3 516	4 897	1 504	5 584	7 088
Kouvolan KO	-3 %	-33 %	-26 %	2 134	4 483	6 617	2 200	6 728	8 928
Lahden KO	1 %	-45 %	-37 %	2 933	7 484	10 418	2 892	13 697	16 589
Lappeenrannan KO	0 %	-32 %	-25 %	2 076	4 456	6 532	2 072	6 598	8 670
Riihimäen KO	-10 %	-42 %	-35 %	1 362	3 293	4 655	1 516	5 686	7 202
Kemijärven KO	18 %	-48 %	-30 %	868	987	1 855	734	1 902	2 636
Kuusamon KO	2 %	-29 %	-20 %	1 488	2 476	3 964	1 457	3 501	4 958
Lapin KO	20 %	-35 %	-24 %	1 788	4 223	6 011	1 490	6 453	7 943
Oulun KO	-2 %	-27 %	-22 %	5 024	15 537	20 561	5 105	21 381	26 486
Raahen KO	23 %	-12 %	-4 %	1 306	2 797	4 103	1 060	3 193	4 253
Rovaniemen KO	-10 %	-45 %	-37 %	1 864	3 574	5 438	2 065	6 519	8 584
Ylivieskan KO	-12 %	-45 %	-37 %	2 214	3 937	6 151	2 529	7 210	9 739
Kemi-Tornion KO	-12 %	-40 %	-34 %	1 894	4 995	6 889	2 154	8 279	10 433

Muissa kirjauksissa viran puolesta tehtyjen kirjausten koodit otetaan käyttöön 1.4.2003 alkaen.

Kirjaukset viran puolesta eritellään heinäkuun 2003 tilastoista alkaen, josta lukien ne eivät ole muissa luvuissa mukana.

KIINTEISTÖASIAT YHTEENSÄ 1.1.-31.12.2007				
Käräjä- oikeudet	Saapuneet	Ratkaistut asiat		Vireillä
	asiat	Yhteensä	Näistä lepää- mään jätetyt	
KOKO MAA	349 085	351 998	9 814	15 033
Forssa-Loimaan KO	6 629	6 610	406	384
Hämeenlinnan KO	5 886	5 808	22	378
Ikaalisten KO	4 216	4 347	9	272
Lohjan KO	7 463	7 498	670	213
Vakka-Suomen KO	3 975	4 126	254	84
Paraisten KO	3 658	3 837	246	161
Raaseporin KO	8 556	8 683	461	428
Rauman KO	3 561	3 566	38	166
Salon KO	4 955	5 134	18	195
Tampereen KO	21 502	21 446	761	959
Toijalan KO	3 378	3 391	71	84
Turun KO	15 364	15 493	161	771
Ahvenanmaan KO	2 489	2 794	130	73
Jyväskylän KO	8 758	8 963	148	1 151
Jämsän KO	3 780	3 822	33	122
Kauhajoen KO	3 634	3 648	245	60
Kauhavan KO	4 699	4 991	277	132
Kokkolan KO	6 123	6 322	18	219
Mustasaaren KO	8 968	8 974	124	482
Porin KO	11 281	11 617	243	507
Seinäjoen KO	7 250	7 180	275	255
Vaasan KO	3 738	3 685	63	187
Äänekosken KO	5 439	5 452	21	306
Iisalmen KO	6 009	6 058	6	176
Joensuun KO	10 182	10 167	372	291
Kajaanin KO	5 377	5 906	18	201
Kuopion KO	9 628	9 630	381	405
Mikkelin KO	6 860	6 925	178	201
Nurmeksen KO	2 505	2 408	54	253
Pieksämäen KO	3 372	3 438	136	49
Savonlinnan KO	4 234	4 180	34	188
Varkauden KO	2 135	2 168	46	30
Espoon KO	8 267	8 491	175	436
Helsingin KO	9 295	9 174	153	262
Loviisan KO	3 083	3 074	20	88
Porvoon KO	6 938	6 909	449	154
Tuusulan KO	8 146	8 070	248	308
Vantaan KO	7 487	7 598	281	207
Heinolan KO	3 785	3 806	59	141
Hyvinkään KO	5 034	5 083	77	90
Imatran KO	3 355	3 415	50	147
Kotkan KO	4 897	4 889	43	157
Kouvolan KO	6 617	6 636	47	172
Lahden KO	10 418	10 434	413	104
Lappeenrannan KO	6 532	6 448	130	355
Riihimäen KO	4 655	4 654	120	251
Kemijärven KO	1 855	1 857	71	22
Kuusamon KO	3 964	3 854	367	235
Lapin KO	6 011	5 913	408	226
Oulun KO	20 561	20 526	261	902
Raahen KO	4 103	4 025	9	341
Rovaniemen KO	5 438	5 532	190	159
Ylivieskan KO	6 151	6 473	164	352
Kemi-Tornion KO	6 889	6 870	160	539

TYÖNJAKO KIINTEISTÖASIOISSA 1.1.-31.12.2007							
Käräjä- oikeudet	Ratkaisija				Ratkaisija, %		
	Tuomari	Käräjävisk.	Notaari	Kansliah.	Tuomari+	Notaari	Kansliah.
KOKO MAA	2 266	3 277	37 833	308 623	2 %	11 %	88 %
Forssa-Loimaan KO	83	1	847	5 679	1 %	13 %	86 %
Hämeenlinnan KO	6	4	880	4 918	0 %	15 %	85 %
Ikaalisten KO	33	0	812	3 502	1 %	19 %	81 %
Lohjan KO	47	0	1 092	6 359	1 %	15 %	85 %
Vakka-Suomen KO	15	13	1 436	2 662	1 %	35 %	65 %
Paraisten KO	577	1	430	2 829	15 %	11 %	74 %
Raaseporin KO	99	1	101	8 482	1 %	1 %	98 %
Rauman KO	0	0	207	3 359	0 %	6 %	94 %
Salon KO	18	1	391	4 724	0 %	8 %	92 %
Tampereen KO	5	23	2 030	19 388	0 %	9 %	90 %
Toijalan KO	24	0	725	2 642	1 %	21 %	78 %
Turun KO	3	489	1 068	13 933	3 %	7 %	90 %
Ahvenanmaan KO	6	0	300	2 488	0 %	11 %	89 %
Jyväskylän KO	19	6	1 083	7 855	0 %	12 %	88 %
Jämsän KO	9	1	482	3 330	0 %	13 %	87 %
Kauhajoen KO	18	8	384	3 239	1 %	11 %	89 %
Kauhavan KO	24	0	843	4 124	0 %	17 %	83 %
Kokkolan KO	35	231	371	5 685	4 %	6 %	90 %
Mustasaaren KO	133	1	1 980	6 860	1 %	22 %	76 %
Porin KO	1	239	1 601	9 776	2 %	14 %	84 %
Seinäjoen KO	65	24	392	6 698	1 %	5 %	93 %
Vaasan KO	6	34	553	3 092	1 %	15 %	84 %
Äänekosken KO	37	100	496	4 819	3 %	9 %	88 %
Iisalmen KO	2	2	101	5 953	0 %	2 %	98 %
Joensuun KO	5	726	519	8 917	7 %	5 %	88 %
Kajaanin KO	179	1	27	5 699	3 %	0 %	96 %
Kuopion KO	2	17	487	9 124	0 %	5 %	95 %
Mikkelin KO	40	0	482	6 403	1 %	7 %	92 %
Nurmeksien KO	4	0	433	1 971	0 %	18 %	82 %
Pieksämäen KO	9	0	357	3 072	0 %	10 %	89 %
Savonlinnan KO	34	3	1 025	3 118	1 %	25 %	75 %
Varkauden KO	14	0	248	1 906	1 %	11 %	88 %
Espoon KO	6	2	2 773	5 710	0 %	33 %	67 %
Helsingin KO	1	1	533	8 639	0 %	6 %	94 %
Loviisan KO	0	0	360	2 714	0 %	12 %	88 %
Porvoon KO	17	104	1 200	5 587	2 %	17 %	81 %
Tuusulan KO	4	7	2 317	5 742	0 %	29 %	71 %
Vantaan KO	122	0	1 082	6 394	2 %	14 %	84 %
Heinolan KO	58	137	132	3 479	5 %	3 %	91 %
Hyvinkään KO	3	73	995	4 012	1 %	20 %	79 %
Imatran KO	32	0	139	3 244	1 %	4 %	95 %
Kotkan KO	21	0	351	4 517	0 %	7 %	92 %
Kouvolan KO	9	1	370	6 256	0 %	6 %	94 %
Lahden KO	17	1	1 711	8 705	0 %	16 %	83 %
Lappeenrannan KO	27	0	248	6 173	0 %	4 %	96 %
Riihimäen KO	8	1	534	4 111	0 %	11 %	88 %
Kemijärven KO	6	0	117	1 734	0 %	6 %	93 %
Kuusamon KO	52	2	467	3 333	1 %	12 %	86 %
Lapin KO	0	765	856	4 292	13 %	14 %	73 %
Oulun KO	10	67	191	20 258	0 %	1 %	99 %
Raahen KO	165	0	703	3 157	4 %	17 %	78 %
Rovaniemen KO	29	0	308	5 195	1 %	6 %	94 %
Ylivieskan KO	83	188	148	6 054	4 %	2 %	94 %
Kemi-Tornion KO	43	1	115	6 711	1 %	2 %	98 %

TYÖTILANNE LAINHUUTOASIOISSA 1.1.-31.12.2007							
Käräjä- oikeudet	Saapuneet	Ratkaistut asiat		Vireillä	Käsittelyaika päivinä		
	asiat	Yhteensä	Näistä lepä- mään jätetyt	Vireillä	Ratkais- tuissa	Vireillä olevissa	
KOKO MAA	105 300	106 106	6 100	7 112	7 %	24	63
Forssa-Loimaan K	2 350	2 362	265	171	7 %	27	42
Hämeenlinnan KO	2 019	1 972	17	182	9 %	25	93
Ikaalisten KO	1 613	1 617	6	164	10 %	31	77
Lohjan KO	2 169	2 193	333	96	4 %	14	33
Vakka-Suomen KO	1 520	1 597	184	57	4 %	19	41
Paraisten KO	1 255	1 331	141	113	9 %	47	109
Raaseporin KO	1 985	2 044	228	137	7 %	28	108
Rauman KO	1 123	1 112	26	74	7 %	21	91
Salon KO	1 539	1 589	9	104	7 %	27	42
Tampereen KO	6 322	6 253	438	476	8 %	26	77
Toijalan KO	1 129	1 140	48	33	3 %	14	28
Turun KO	3 580	3 653	87	255	7 %	20	44
Ahvenanmaan KO	932	1 006	79	43	5 %	23	25
Jyväskylän KO	2 771	2 725	86	506	18 %	68	55
Jämsän KO	1 430	1 464	25	56	4 %	23	40
Kauhajoen KO	1 271	1 267	149	38	3 %	9	44
Kauhavan KO	1 895	2 033	238	91	5 %	29	54
Kokkolan KO	1 910	2 008	11	135	7 %	31	133
Mustasaaren KO	3 441	3 518	97	222	6 %	25	70
Porin KO	3 730	3 829	165	246	7 %	30	51
Seinäjoen KO	2 767	2 735	190	131	5 %	12	42
Vaasan KO	1 052	1 018	35	108	10 %	17	58
Äänekosken KO	2 008	2 017	14	171	9 %	26	67
Iisalmen KO	1 663	1 663	5	105	6 %	24	83
Joensuun KO	3 058	3 033	266	133	4 %	13	25
Kajaanin KO	1 892	2 051	14	109	6 %	31	24
Kuopion KO	3 057	3 039	269	216	7 %	31	56
Mikkelin KO	2 465	2 522	139	115	5 %	20	74
Nurmeksien KO	1 148	1 079	50	159	14 %	32	78
Pieksämäen KO	1 104	1 130	91	21	2 %	12	18
Savonlinnan KO	1 541	1 531	21	80	5 %	19	45
Varkauden KO	740	754	30	14	2 %	13	58
Espoon KO	1 422	1 459	69	139	10 %	29	97
Helsingin KO	990	1 009	39	36	4 %	17	28
Loviisan KO	950	951	14	42	4 %	22	40
Porvoon KO	1 722	1 719	212	73	4 %	11	89
Tuusulan KO	1 893	1 889	111	78	4 %	12	36
Vantaan KO	1 530	1 541	127	46	3 %	11	39
Heinolan KO	1 479	1 490	40	80	5 %	17	40
Hyvinkään KO	1 240	1 251	36	42	3 %	17	63
Imatran KO	1 262	1 276	39	94	7 %	23	22
Kotkan KO	1 381	1 396	21	51	4 %	17	56
Kouvolan KO	2 134	2 134	31	115	5 %	22	62
Lahden KO	2 933	2 944	222	47	2 %	9	20
Lappeenrannan KO	2 076	2 008	93	191	9 %	29	61
Riihimäen KO	1 362	1 365	73	115	8 %	26	71
Kemijärven KO	868	876	60	10	1 %	3	36
Kuusamon KO	1 488	1 422	246	131	9 %	19	52
Lapin KO	1 788	1 751	331	114	6 %	17	40
Oulun KO	5 024	5 046	179	387	8 %	28	79
Raahen KO	1 306	1 244	8	187	14 %	42	100
Rovaniemen KO	1 864	1 912	150	98	5 %	23	43
Ylivieskan KO	2 214	2 247	124	208	9 %	37	61
Kemi-Tornion KO	1 894	1 891	119	265	14 %	48	66

TYÖNJAKO LAINHUUTOASIOISSA 1.1.-31.12.2007							
Käräjä- oikeudet	Ratkaisija lainhuutoasioissa				Ratkaisija, %		
	Tuomari	Käräjävis	Notaari	Kansliah.	käräjävisk.	Notaari	Kansliah.
KOKO MAA	1 153	1 768	18 454	84 731	3 %	17 %	80 %
Forssa-Loimaan K	62	0	335	1 965	3 %	14 %	83 %
Hämeenlinnan KO	3	2	433	1 534	0 %	22 %	78 %
Ikaalisten KO	26	0	401	1 190	2 %	25 %	74 %
Lohjan KO	30	0	426	1 737	1 %	19 %	79 %
Vakka-Suomen KO	3	12	593	989	1 %	37 %	62 %
Paraisten KO	9	1	416	905	1 %	31 %	68 %
Raaseporin KO	82	1	98	1 863	4 %	5 %	91 %
Rauman KO	0	0	141	971	0 %	13 %	87 %
Salon KO	14	1	139	1 435	1 %	9 %	90 %
Tampereen KO	4	11	1 049	5 189	0 %	17 %	83 %
Toijalan KO	19	0	316	805	2 %	28 %	71 %
Turun KO	1	173	662	2 817	5 %	18 %	77 %
Ahvenanmaan KO	1	0	102	903	0 %	10 %	90 %
Jyväskylän KO	11	2	356	2 356	0 %	13 %	86 %
Jämsän KO	5	1	302	1 156	0 %	21 %	79 %
Kauhajoen KO	12	7	182	1 066	1 %	14 %	84 %
Kauhavan KO	14	0	538	1 481	1 %	26 %	73 %
Kokkolan KO	30	131	180	1 667	8 %	9 %	83 %
Mustasaaren KO	92	1	968	2 457	3 %	28 %	70 %
Porin KO	1	106	822	2 900	3 %	21 %	76 %
Seinäjoen KO	48	23	197	2 467	3 %	7 %	90 %
Vaasan KO	5	30	241	742	3 %	24 %	73 %
Äänekosken KO	19	68	314	1 616	4 %	16 %	80 %
Iisalmen KO	2	1	62	1 598	0 %	4 %	96 %
Joensuun KO	1	480	367	2 185	16 %	12 %	72 %
Kajaanin KO	136	0	24	1 891	7 %	1 %	92 %
Kuopion KO	2	14	404	2 619	1 %	13 %	86 %
Mikkelin KO	29	0	351	2 142	1 %	14 %	85 %
Nurmeksen KO	3	0	297	779	0 %	28 %	72 %
Pieksämäen KO	6	0	356	768	1 %	32 %	68 %
Savonlinnan KO	17	1	382	1 131	1 %	25 %	74 %
Varkauden KO	9	0	125	620	1 %	17 %	82 %
Espoon KO	3	1	907	548	0 %	62 %	38 %
Helsingin KO	0	0	375	634	0 %	37 %	63 %
Loviisan KO	0	0	195	756	0 %	21 %	79 %
Porvoon KO	12	49	428	1 229	4 %	25 %	72 %
Tuusulan KO	2	3	579	1 305	0 %	31 %	69 %
Vantaan KO	91	0	769	681	6 %	50 %	44 %
Heinolan KO	45	81	81	1 283	8 %	5 %	86 %
Hyvinkään KO	1	40	256	954	3 %	20 %	76 %
Imatran KO	22	0	76	1 178	2 %	6 %	92 %
Kotkan KO	17	0	105	1 274	1 %	8 %	91 %
Kouvolan KO	9	0	206	1 919	0 %	10 %	90 %
Lahden KO	10	0	862	2 072	0 %	29 %	70 %
Lappeenrannan KO	20	0	116	1 872	1 %	6 %	93 %
Riihimäen KO	4	0	193	1 168	0 %	14 %	86 %
Kemijärven KO	4	0	82	790	0 %	9 %	90 %
Kuusamon KO	33	1	357	1 031	2 %	25 %	73 %
Lapin KO	0	339	527	885	19 %	30 %	51 %
Oulun KO	5	41	110	4 890	1 %	2 %	97 %
Raahen KO	72	0	288	884	6 %	23 %	71 %
Rovaniemen KO	17	0	207	1 688	1 %	11 %	88 %
Ylivieskan KO	68	146	123	1 910	10 %	5 %	85 %
Kemi-Tornion KO	21	1	34	1 835	1 %	2 %	97 %

RATKAISTUT LAINHUUTOASIASTASIARYHMITÄIN 1.1.-31.12.2007								
	106 106				7 860			
Käräjä-	Ratkaistut lainhuudot		Näistä selvennyslainhu		Erii. selvennyslainhuudot			
oikeudet	Kiinteistöt	Määrä-	Kiinteistöt	Määrä-	viranpuolesta		Omistusoik.	Hallinoiva
		alat		alat	Kiinteistöt	Määräalat	rekisteröinti	vir.om.
KOKO MAA	81 234	24 872	4 175	341	5 559	786	147	1 368
Forssa-Loimaan K	1 833	529	76	14	48	26	1	25
Hämeenlinnan KO	1 604	368	48	11	56	7	3	9
Ikaalisten KO	1 207	410	29	3	44	8	2	25
Lohjan KO	1 768	425	66	5	37	21	3	12
Vakka-Suomen KO	1 205	392	58	5	67	12	1	33
Paraisten KO	995	336	114	9	35	12	0	5
Raaseporin KO	1 638	406	52	3	102	12	15	34
Rauman KO	873	239	43	3	45	9	1	7
Salon KO	1 259	330	30	5	55	24	1	30
Tampereen KO	4 942	1 311	362	17	192	41	4	68
Toijalan KO	968	172	31	4	122	8	7	11
Turun KO	2 928	725	183	24	185	9	0	12
Ahvenanmaan KO	692	314	97	1	56	12	0	0
Jyväskylän KO	2 040	685	47	11	158	11	1	30
Jämsän KO	1 145	319	28	0	67	12	1	8
Kauhajoen KO	943	324	46	6	41	20	0	33
Kauhavan KO	1 455	578	139	11	55	13	2	24
Kokkolan KO	1 416	592	49	10	63	13	0	26
Mustasaaren KO	2 311	1 207	70	12	465	31	0	82
Porin KO	3 224	605	113	8	142	26	5	67
Seinäjoen KO	2 069	666	52	2	72	20	0	32
Vaasan KO	772	246	55	6	57	7	0	11
Äänekosken KO	1 515	502	57	16	130	21	1	23
Iisalmen KO	1 319	344	42	5	46	13	0	6
Joensuun KO	2 256	777	85	13	154	26	2	29
Kajaanin KO	1 514	537	82	4	37	12	3	28
Kuopion KO	2 336	703	33	6	120	20	2	32
Mikkelin KO	1 822	700	53	1	272	26	0	21
Nurmeksien KO	822	257	25	0	29	13	0	7
Pieksämäen KO	875	255	147	2	39	4	0	7
Savonlinnan KO	1 046	485	77	2	52	8	4	18
Varkauden KO	617	137	22	0	27	2	1	5
Espoon KO	1 133	326	117	25	209	5	42	88
Helsingin KO	800	209	217	4	101	5	1	9
Loviisan KO	738	213	30	0	34	6	0	5
Porvoon KO	1 408	311	43	3	70	16	2	8
Tuusulan KO	1 598	291	78	4	111	15	1	8
Vantaan KO	1 236	305	93	14	57	16	11	24
Heinolan KO	1 196	294	83	8	29	8	0	11
Hyvinkään KO	1 081	170	38	0	41	9	1	6
Imatran KO	1 006	270	20	1	42	6	0	5
Kotkan KO	1 112	284	53	5	264	12	3	12
Kouvolan KO	1 730	404	24	5	46	2	2	6
Lahden KO	2 454	490	109	6	103	31	12	22
Lappeenrannan KO	1 550	458	29	2	58	5	0	5
Riihimäen KO	1 144	221	27	1	40	5	1	10
Kemijärven KO	585	291	16	0	42	16	0	33
Kuusamon KO	902	520	19	0	75	17	3	22
Lapin KO	1 000	751	29	7	115	7	1	29
Oulun KO	3 917	1 129	455	21	617	39	3	210
Raahen KO	888	356	31	1	52	18	1	8
Rovaniemen KO	1 380	532	136	7	110	6	3	24
Ylivieskan KO	1 653	594	48	2	167	36	0	33
Kemi-Tornion KO	1 314	577	69	5	106	7	0	31

KÄSITTELYAIKA LAINHUUTOASIOISSA 1.1.-31.12.2007							
Käräjä- oikeudet	Maksimiaika, pv		Maksimiaika, kk		Vireilläolevia, kpl		
	Ratkais- tuissa	Vireillä olevissa	Ratkais- tuissa	Vireillä olevissa	Kuluvana v. vir.tul.	Ed. v. vir. tulleet	Aimmin lep. jät. as. ratk 1
KOKO MAA	691	706	23	24	0	6 926	5 586
Forssa-Loimaan K	383	656	13	22	0	169	251
Hämeenlinnan KO	569	649	19	22	0	173	9
Ikaalisten KO	580	438	19	15	0	161	5
Lohjan KO	303	343	10	11	0	96	332
Vakka-Suomen KO	510	297	17	10	0	57	170
Paraisten KO	615	696	21	23	0	101	143
Raaseporin KO	691	693	23	23	0	123	185
Rauman KO	288	549	10	18	0	70	30
Salon KO	511	580	17	19	0	102	3
Tampereen KO	424	605	14	20	0	464	398
Toijalan KO	268	153	9	5	0	33	49
Turun KO	593	675	20	23	0	250	58
Ahvenanmaan KO	170	132	6	4	0	43	66
Jyväskylän KO	432	461	14	15	0	505	66
Jämsän KO	559	283	19	9	0	56	4
Kauhajoen KO	349	243	12	8	0	38	153
Kauhavan KO	577	307	19	10	0	91	215
Kokkolan KO	659	706	22	24	0	121	5
Mustasaaren KO	543	656	18	22	0	211	85
Porin KO	659	693	22	23	0	241	159
Seinäjoen KO	464	376	15	13	0	130	191
Vaasan KO	324	307	11	10	0	108	35
Äänekosken KO	443	566	15	19	0	165	5
Iisalmen KO	534	572	18	19	0	101	2
Joensuun KO	267	143	9	5	0	133	267
Kajaanin KO	359	109	12	4	0	109	4
Kuopion KO	506	628	17	21	0	213	277
Mikkelin KO	494	465	16	16	0	113	115
Nurmeksien KO	489	545	16	18	0	158	52
Pieksämäen KO	237	131	8	4	0	21	92
Savonlinnan KO	305	607	10	20	0	79	13
Varkauden KO	323	319	11	11	0	14	29
Espoon KO	286	458	10	15	0	118	51
Helsingin KO	387	241	13	8	0	36	25
Loviisan KO	651	153	22	5	0	42	3
Porvoon KO	449	403	15	13	0	72	208
Tuusulan KO	370	264	12	9	0	78	94
Vantaan KO	190	139	6	5	0	46	135
Heinolan KO	350	257	12	9	0	80	37
Hyvinkään KO	623	314	21	10	0	42	36
Imatran KO	285	187	10	6	0	94	35
Kotkan KO	401	355	13	12	0	51	22
Kouvolan KO	459	424	15	14	0	114	26
Lahden KO	457	82	15	3	0	47	188
Lappeenrannan KO	553	677	18	23	0	186	98
Riihimäen KO	433	445	14	15	0	111	71
Kemijärven KO	167	95	6	3	0	10	51
Kuusamon KO	380	175	13	6	0	131	255
Lapin KO	484	214	16	7	0	114	282
Oulun KO	667	699	22	23	0	367	130
Raahen KO	508	685	17	23	0	181	8
Rovaniemen KO	648	461	22	15	0	97	133
Ylivieskan KO	632	654	21	22	0	201	118
Kemi-Tornion KO	567	629	19	21	0	257	111

TYÖTILANNE JA KÄSITTELYAIKA MUISSA KIINTEISTÖASIOISSA							
1.1.-31.12.2007							
Käräjä- oikeudet	Saapuneet asiat	Ratkaistut asiat		Vireillä % saapu- neista	Käsittelyaika ratkaistuissa vireillä	Käsittelyaik vireillä olevissa	
		Yhteensä	Näistä lepää mään jätetyt				
KOKO MAA	243 786	245 892	3 714	7 921	3 %	11	51
Forssa-Loimaan K	4 279	4 248	141	213	5 %	15	38
Hämeenlinnan KO	3 867	3 836	5	196	5 %	12	91
Ikaalisten KO	2 603	2 730	3	108	4 %	24	97
Lohjan KO	5 294	5 305	337	117	2 %	6	24
Vakka-Suomen KO	2 455	2 529	70	27	1 %	13	32
Paraisten KO	2 403	2 506	105	48	2 %	22	66
Raaseporin KO	6 571	6 639	233	291	4 %	16	132
Rauman KO	2 438	2 454	12	92	4 %	10	250
Salon KO	3 416	3 545	9	91	3 %	16	57
Tampereen KO	15 180	15 193	323	483	3 %	11	82
Toijalan KO	2 249	2 251	23	51	2 %	10	12
Turun KO	11 784	11 840	74	516	4 %	12	44
Ahvenanmaan KO	1 557	1 788	51	30	2 %	24	14
Jyväskylän KO	5 987	6 238	62	645	11 %	47	48
Jämsän KO	2 350	2 358	8	66	3 %	11	30
Kauhajoen KO	2 363	2 381	96	22	1 %	4	50
Kauhavan KO	2 804	2 958	39	41	1 %	11	30
Kokkolan KO	4 213	4 314	7	84	2 %	11	56
Mustasaaren KO	5 527	5 456	27	260	5 %	13	53
Porin KO	7 551	7 788	78	261	3 %	17	55
Seinäjoen KO	4 483	4 445	84	124	3 %	5	29
Vaasan KO	2 686	2 666	29	79	3 %	5	62
Äänekosken KO	3 431	3 435	7	135	4 %	13	78
Iisalmen KO	4 346	4 395	1	71	2 %	7	80
Joensuun KO	7 124	7 134	106	158	2 %	7	14
Kajaanin KO	3 485	3 855	4	92	3 %	19	16
Kuopion KO	6 571	6 591	112	189	3 %	14	42
Mikkelin KO	4 395	4 403	39	86	2 %	6	24
Nurmeksien KO	1 357	1 329	4	94	7 %	15	94
Pieksämäen KO	2 268	2 308	45	28	1 %	7	10
Savonlinnan KO	2 693	2 649	13	108	4 %	9	26
Varkauden KO	1 395	1 414	16	16	1 %	6	25
Espoon KO	6 845	7 032	106	297	4 %	16	28
Helsingin KO	8 305	8 165	114	226	3 %	6	22
Loviisan KO	2 133	2 123	6	46	2 %	7	57
Porvoon KO	5 216	5 190	237	81	2 %	4	79
Tuusulan KO	6 253	6 181	137	230	4 %	7	36
Vantaan KO	5 957	6 057	154	161	3 %	4	27
Heinolan KO	2 306	2 316	19	61	3 %	9	81
Hyvinkään KO	3 794	3 832	41	48	1 %	9	94
Imatran KO	2 093	2 139	11	53	3 %	12	13
Kotkan KO	3 516	3 493	22	106	3 %	8	45
Kouvolan KO	4 483	4 502	16	57	1 %	7	43
Lahden KO	7 484	7 490	191	57	1 %	3	13
Lappeenrannan KO	4 456	4 440	37	164	4 %	15	46
Riihimäen KO	3 293	3 289	47	136	4 %	12	39
Kemijärven KO	987	981	11	12	1 %	2	40
Kuusamon KO	2 476	2 432	121	104	4 %	8	23
Lapin KO	4 223	4 162	77	112	3 %	5	51
Oulun KO	15 537	15 480	82	515	3 %	10	58
Raahen KO	2 797	2 781	1	154	6 %	18	85
Rovaniemen KO	3 574	3 620	40	61	2 %	11	60
Ylivieskan KO	3 937	4 226	40	144	4 %	19	43
Kemi-Tornion KO	4 995	4 979	41	274	5 %	20	49

TYÖNJAKO MUISSA KIINTEISTÖASIOISSA							
1.1.-31.12.2007							
Käräjä-	Ratkaisija muissa kirjaamisasioissa, kpl				Ratkaisija, %		
oikeudet					Tuomari+		
	Tuomari	Kärjävisk.	Notaari	Kansliah.	kärjävisk.	Notaari	Kansliah.
KOKO MAA	1 113	1 509	19 379	223 891	1 %	8 %	91 %
Forssa-Loimaan K	21	1	512	3 714	1 %	12 %	87 %
Hämeenlinnan KO	3	2	447	3 384	0 %	12 %	88 %
Ikaalisten KO	7	0	411	2 312	0 %	15 %	85 %
Lohjan KO	17	0	666	4 622	0 %	13 %	87 %
Vakka-Suomen KO	12	1	843	1 673	1 %	33 %	66 %
Paraisten KO	568	0	14	1 924	23 %	1 %	77 %
Raaseporin KO	17	0	3	6 619	0 %	0 %	100 %
Rauman KO	0	0	66	2 388	0 %	3 %	97 %
Salon KO	4	0	252	3 289	0 %	7 %	93 %
Tampereen KO	1	12	981	14 199	0 %	6 %	93 %
Toijalan KO	5	0	409	1 837	0 %	18 %	82 %
Turun KO	2	316	406	11 116	3 %	3 %	94 %
Ahvenanmaan KO	5	0	198	1 585	0 %	11 %	89 %
Jyväskylän KO	8	4	727	5 499	0 %	12 %	88 %
Jämsän KO	4	0	180	2 174	0 %	8 %	92 %
Kauhajoen KO	6	1	202	2 173	0 %	8 %	91 %
Kauhavan KO	10	0	305	2 643	0 %	10 %	89 %
Kokkolan KO	5	100	191	4 018	2 %	4 %	93 %
Mustasaaren KO	41	0	1 012	4 403	1 %	19 %	81 %
Porin KO	0	133	779	6 876	2 %	10 %	88 %
Seinäjoen KO	17	2	195	4 231	0 %	4 %	95 %
Vaasan KO	1	4	313	2 349	0 %	12 %	88 %
Äänekosken KO	18	32	182	3 203	1 %	5 %	93 %
Iisalmen KO	0	1	39	4 355	0 %	1 %	99 %
Joensuun KO	4	246	152	6 732	4 %	2 %	94 %
Kajaanin KO	43	1	3	3 808	1 %	0 %	99 %
Kuopion KO	0	3	83	6 505	0 %	1 %	99 %
Mikkelin KO	11	0	131	4 261	0 %	3 %	97 %
Nurmeksien KO	1	0	136	1 192	0 %	10 %	90 %
Pieksämäen KO	3	0	1	2 304	0 %	0 %	100 %
Savonlinnan KO	17	2	643	1 987	1 %	24 %	75 %
Varkauden KO	5	0	123	1 286	0 %	9 %	91 %
Espoon KO	3	1	1 866	5 162	0 %	27 %	73 %
Helsingin KO	1	1	158	8 005	0 %	2 %	98 %
Loviisan KO	0	0	165	1 958	0 %	8 %	92 %
Porvoon KO	4	55	772	4 358	1 %	15 %	84 %
Tuusulan KO	2	4	1 738	4 436	0 %	28 %	72 %
Vantaan KO	31	0	313	5 713	1 %	5 %	94 %
Heinolan KO	13	56	51	2 196	3 %	2 %	95 %
Hyvinkään KO	2	33	739	3 058	1 %	19 %	80 %
Imatran KO	10	0	63	2 066	0 %	3 %	97 %
Kotkan KO	4	0	246	3 243	0 %	7 %	93 %
Kouvolan KO	0	1	164	4 337	0 %	4 %	96 %
Lahden KO	7	1	849	6 632	0 %	11 %	89 %
Lappeenrannan KO	7	0	132	4 301	0 %	3 %	97 %
Riihimäen KO	4	1	341	2 943	0 %	10 %	89 %
Kemijärven KO	2	0	35	944	0 %	4 %	96 %
Kuusamon KO	19	1	110	2 302	1 %	5 %	95 %
Lapin KO	0	426	329	3 407	10 %	8 %	82 %
Oulun KO	5	26	81	15 368	0 %	1 %	99 %
Raahen KO	93	0	415	2 273	3 %	15 %	82 %
Rovaniemen KO	12	0	101	3 507	0 %	3 %	97 %
Ylivieskan KO	15	42	25	4 144	1 %	1 %	98 %
Kemi-Tornion KO	22	0	81	4 876	0 %	2 %	98 %

SAAPUNEET MUUT KIINTEISTÖASIAT ASIARYHMITÄIN												
1.1.-31.12.2007												
Käräjä- oikeudet	Kiinnitykset vahvist.	Panttikirja vaihtam.	Panttikirja halt. muut	"Vanhat" kiinn.asiat	Kiinnity siirtäm.	Rahayks. muuntam.	Muut kiin nityksia	Erityisen oikeuden kirjaukse	Vuokra- oikeuden siirto	Vapautta miset ja muut kirj.as.	Korjaam asiat	Viranpuo- lesta tehty kirjaus
KOKO MAA	132 742	1	10 201	0	3 512	1 148	36 995	7 412	6 088	37 037	7 838	6 723
Forssa-Loimaan K	2 205	0	183	0	56	24	1 007	62	21	535	186	38
Hämeenlinnan KO	2 294	0	294	0	13	64	444	163	110	386	99	77
Ikaalisten KO	1 358	0	146	0	2	1	526	83	2	359	126	12
Lohjan KO	3 386	0	365	0	30	22	763	62	18	517	131	60
Vakka-Suomen KO	1 257	0	160	0	60	10	486	67	47	257	111	75
Paraisten KO	1 382	0	203	0	14	8	413	66	3	258	56	120
Raaseporin KO	3 678	0	285	0	55	34	895	190	97	1 179	158	71
Rauman KO	1 322	0	105	0	27	12	339	109	129	330	65	58
Salon KO	1 953	1	200	0	23	10	534	181	141	281	92	66
Tampereen KO	9 727	0	515	0	95	21	2 363	410	372	1 328	349	179
Toijalan KO	1 327	0	69	0	104	5	216	32	8	162	326	79
Turun KO	6 264	0	1 293	0	369	180	1 818	288	299	844	212	204
Ahvenanmaan KO	766	0	79	0	27	17	426	50	15	137	40	10
Jyväskylän KO	3 747	0	130	0	35	33	679	171	71	737	384	163
Jämsän KO	1 418	0	28	0	26	9	281	63	20	434	71	8
Kauhajoen KO	1 114	0	256	0	26	19	495	39	5	343	46	130
Kauhavan KO	1 287	0	78	0	7	14	718	55	2	461	182	89
Kokkolan KO	1 727	0	75	0	225	32	649	119	84	1 071	231	166
Mustasaaren KO	2 933	0	122	0	60	9	1 049	207	156	790	201	952
Porin KO	3 812	0	192	0	47	59	1 289	231	257	1 334	124	156
Seinäjoen KO	2 568	0	137	0	42	9	824	111	35	590	144	50
Vaasan KO	1 435	0	67	0	53	11	511	119	135	215	67	481
Äänekosken KO	1 546	0	76	0	87	25	596	96	60	789	156	56
Iisalmen KO	1 669	0	132	0	12	0	691	83	67	1 462	230	112
Joensuun KO	3 276	0	144	0	80	15	813	297	419	1 853	227	348
Kajaanin KO	1 670	0	63	0	44	29	466	128	231	770	84	61
Kuopion KO	3 569	0	130	0	178	10	919	277	350	1 001	137	208
Mikkelin KO	2 624	0	85	0	41	4	618	165	160	630	68	110
Nurmesen KO	628	0	19	0	21	10	261	37	21	338	22	21
Pieksämäen KO	966	0	121	0	2	6	266	53	75	592	187	54
Savonlinnan KO	1 395	0	46	0	19	7	516	88	84	492	46	42
Varkauden KO	830	0	18	0	41	0	115	38	51	239	63	78
Espoon KO	4 173	0	211	0	143	35	1 419	183	40	411	230	43
Helsingin KO	5 427	0	603	0	40	16	1 236	209	155	476	143	745
Loviisan KO	1 163	0	62	0	41	0	375	43	15	374	60	3
Porvoon KO	3 274	0	116	0	63	41	828	126	69	560	109	99
Tuusulan KO	4 216	0	289	0	22	74	818	132	34	452	92	64
Vantaan KO	3 905	0	288	0	109	50	993	114	25	240	233	17
Heinolan KO	1 416	0	94	0	29	9	357	48	14	332	7	137
Hyvinkään KO	2 709	0	119	0	78	20	459	80	24	266	39	58
Imatran KO	1 096	0	151	0	43	44	208	81	61	349	60	82
Kotkan KO	2 007	0	249	0	31	3	389	127	204	376	130	110
Kouvolan KO	2 589	0	137	0	69	2	650	158	71	742	65	108
Lahden KO	4 449	0	379	0	120	20	976	287	234	704	195	102
Lappeenrannan KO	2 152	0	417	0	77	46	566	151	200	687	160	139
Riihimäen KO	2 103	0	154	0	31	13	466	99	56	258	113	42
Kemijärven KO	443	0	30	0	3	0	162	39	17	260	33	32
Kuusamon KO	1 097	0	9	0	18	0	418	89	81	693	71	31
Lapin KO	1 353	0	33	0	90	1	440	146	44	1 993	123	85
Oulun KO	7 064	0	531	0	302	16	2 012	610	667	3 416	919	267
Raahen KO	1 294	0	22	0	24	7	516	93	58	646	137	61
Rovaniemen KO	1 848	0	9	0	114	1	399	180	197	793	33	59
Ylivieskan KO	1 908	0	146	0	33	39	803	83	19	739	167	54
Kemi-Tornion KO	1 922	0	336	0	111	2	519	194	257	1 556	98	52

	MAKSIMI KÄSITTELYAIKA MUISSA KIINTEISTÖASIOISSA						
	1.1.-31.12.2007						
Käräjä- oikeudet	Maksimiaika, pv		Maksimiaika, kk		Vireilläolevia, kpl		Aiemmin
	Ratkais- tuissa	Vireillä olevissa	Ratkais- tuissa	Vireillä olevissa	Vireille tilas- tovuonna	Vireille ed. vuonna	lepääm. jät. asialle ratk.
KOKO MAA	691	706	23	24	0	7 740	3 395
Forssa-Loimaan k	390	392	13	13	0	212	140
Hämeenlinnan KO	355	637	12	21	0	186	6
Ikaalisten KO	595	423	20	14	0	103	1
Lohjan KO	421	235	14	8	0	117	343
Vakka-Suomen KO	455	124	15	4	0	27	76
Paraisten KO	527	482	18	16	0	47	97
Raaseporin KO	691	693	23	23	0	245	195
Rauman KO	364	706	12	24	0	54	11
Salon KO	377	580	13	19	0	89	9
Tampereen KO	446	664	15	22	0	468	265
Toijalan KO	534	126	18	4	0	51	23
Turun KO	392	392	13	13	0	510	48
Ahvenanmaan KO	162	24	5	1	0	30	53
Jyväskylän KO	390	704	13	23	0	644	51
Jämsän KO	341	270	11	9	0	66	1
Kauhajoen KO	355	237	12	8	0	22	97
Kauhavan KO	474	200	16	7	0	41	29
Kokkolan KO	674	706	22	24	0	83	6
Mustasaaren KO	386	528	13	18	0	256	32
Porin KO	534	670	18	22	0	259	67
Seinäjoen KO	187	118	6	4	0	124	87
Vaasan KO	376	333	13	11	0	79	20
Äänekosken KO	406	389	14	13	0	134	5
Iisalmen KO	464	417	15	14	0	68	1
Joensuun KO	371	115	12	4	0	158	133
Kajaanin KO	345	124	12	4	0	92	4
Kuopion KO	335	441	11	15	0	187	120
Mikkelin KO	320	168	11	6	0	86	29
Nurmeksien KO	412	679	14	23	0	91	5
Pieksämäen KO	331	75	11	3	0	28	42
Savonlinnan KO	486	325	16	11	0	108	12
Varkauden KO	235	182	8	6	0	16	13
Espoon KO	440	280	15	9	0	297	65
Helsingin KO	499	375	17	13	0	225	93
Loviisan KO	416	195	14	7	0	46	2
Porvoon KO	498	342	17	11	0	81	222
Tuusulan KO	438	458	15	15	0	229	99
Vantaan KO	404	139	13	5	0	161	171
Heinolan KO	459	409	15	14	0	57	22
Hyvinkään KO	372	314	12	10	0	48	59
Imatran KO	194	60	6	2	0	53	10
Kotkan KO	444	203	15	7	0	106	7
Kouvolan KO	337	227	11	8	0	57	16
Lahden KO	176	82	6	3	0	57	167
Lappeenrannan KO	279	514	9	17	0	163	30
Riihimäen KO	486	311	16	10	0	136	40
Kemijärven KO	324	95	11	3	0	12	6
Kuusamon KO	189	175	6	6	0	104	100
Lapin KO	441	250	15	8	0	112	69
Oulun KO	637	684	21	23	0	496	80
Raahen KO	496	657	17	22	0	150	0
Rovaniemen KO	321	522	11	17	0	59	39
Ylivieskan KO	511	497	17	17	0	142	32
Kemi-Tornion KO	533	580	18	19	0	269	45

Käräjäoikeus	Rikos- haasteet	Rikos- haasteet 2006	Rikos- haasteiden osuus	Muut tiedoksi- annot	Esteellä palautetut	Esteensä yhteensä	Esteellä laudutetut siirtoja	Esteet 2006	Siirto toiseen käräjäoikeuteen yht	HM Htv yht 2006	Tiedoksi- antamiseen käytetty htv	Kokonais htv-stä tiedoksi- antoon, %	Tiedoksi- antaja/hm htv	Tiedoksi- antaja/hm htv	Tiedoksi- antaja/hm Ajo- kilometrit	Matkakustan- nukset, euroa		
KOKO MAA	331 140	120 895	125 271	37 %	28 082	11 %	36 043	8 %	33 081	9 580	270	263	203	75 %	1229	1 631	2 704 376	1 067 146
703	Forsse-Loimaa	1 749	2 046	36 %	298	8 %	405	4 %	501	188	2,0	2,0	2433	2433	57 086	22 093		
708	Hämeenlinna	1 816	1 778	37 %	317	9 %	446	7 %	427	123	4,0	4,0	1228	1228	38 557	15 652		
711	Ikaalinen	637	591	30 %	205	13 %	280	10 %	214	71	2,0	2,0	1069	1188	31 451	12 451		
733	Lohja	2 062	2 455	33 %	482	8 %	480	5 %	434	178	3,0	3,0	2054	2054	13 892	5 955		
738	Vakka-Suomi	1 116	1 140	43 %	119	8 %	202	6 %	234	52	2,0	2,0	1283	1509	44 553	17 651		
743	Parainen	449	413	38 %	106	13 %	152	9 %	134	48	2,0	2,0	589	736	8 186	3 520		
750	Raasepori	2 005	2 006	40 %	630	8 %	407	3 %	428	250	4,0	4,0	1241	1655	51 399	20 671		
751	Rauma	1 683	1 858	43 %	221	4 %	157	2 %	117	64	3,0	3,0	1300	1950	56 905	22 373		
755	Salo	3 565	1 548	41 %	342	3 %	107	2 %	114	42	3,0	3,0	1188	1485	51 878	20 699		
758	Tampere	25 250	7 697	32 %	2 908	9 %	2 359	7 %	2 047	541	20,0	20,0	1263	1906	175 521	70 775		
759	Toijala	1 056	1 140	44 %	257	8 %	194	4 %	189	88	1,0	1,0	2416	2416	25 866	10 046		
761	Turku	7 771	5 111	36 %	1 634	10 %	2 107	7 %	1 648	557	17,0	13,0	145	1262	1479	103 922	44 686	
769	Åland	637	521	43 %	101	0 %	0	0 %	0	0	1,1	1,0	1355	1490	22 674	8 867		
715	Jyväskylä	3 824	3 795	33 %	681	6 %	700	4 %	667	244	6,0	6,0	5,0	984	1093	139 355	54 455	
716	Jämsä	510	488	26 %	107	7 %	130	3 %	126	72	2,0	2,0	984	984	37 867	14 889		
718	Kauhajoki	348	432	24 %	130	9 %	137	7 %	118	34	2,4	1,1	612	773	19 183	7 790		
719	Kauhava	746	781	37 %	131	10 %	200	7 %	155	67	2,0	2,0	1000	1111	23 657	9 490		
723	Kokkola	1 181	1 219	42 %	284	16 %	456	8 %	411	222	3,0	3,0	940	1226	24 730	10 147		
727	Mustasaari	1 638	1 524	48 %	235	6 %	215	5 %	122	37	3,0	3,0	1144	1320	45 147	17 906		
747	Pori	4 972	3 987	43 %	643	7 %	786	4 %	476	298	7,0	5,0	1647	2022	94 111	37 512		
757	Säinäjoki	809	1 012	23 %	370	6 %	229	5 %	200	64	4,0	4,0	887	887	43 788	18 391		
764	Vaasa	2 018	1 573	45 %	209	4 %	182	3 %	185	67	4,0	3,0	1130	1558	33 292	14 316		
770	Äänekoski	1 251	1 344	37 %	204	8 %	274	4 %	242	131	3,0	3,0	1140	1267	52 223	20 345		
709	Isajärvi	1 887	2 190	45 %	198	9 %	369	2 %	450	267	3,0	3,0	1385	1432	41 446	16 598		
713	Joensuu	3 148	3 749	44 %	344	15 %	1 038	9 %	1 005	380	5,0	5,0	1430	1833	56 501	22 720		
717	Kajaniemi	1 093	1 463	37 %	221	8 %	248	5 %	219	110	4,0	4,0	743	874	33 709	13 734		
726	Kuopio	4 236	4 485	41 %	834	8 %	823	7 %	726	150	7,0	7,0	1472	1537	72 096	28 542		
736	Mikkeli	1 166	1 561	32 %	262	7 %	265	6 %	318	55	3,0	3,0	1215	1302	31 113	12 587		
740	Nurmes	584	709	39 %	163	28 %	422	17 %	401	168	2,0	2,0	757	841	28 339	7 967		
744	Peksaämäki	918	1 079	41 %	283	7 %	162	4 %	177	79	1,2	1,2	1850	2018	19 853	11 964		
756	Savonlinna	1 172	1 516	37 %	198	8 %	253	2 %	297	194	2,0	2,0	1571	3142	52 605	19 964		
767	Varkaus	1 216	1 468	44 %	176	11 %	310	3 %	449	217	2,0	2,0	1377	1620	17 413	6 945		
702	Espoo	6 226	6 631	40 %	1 408	17 %	2 573	9 %	2 151	1 191	8,0	8,0	1925	2369	70 614	28 833		
706	Helsinki	15 514	18 126	36 %	4 912	19 %	8 083	17 %	7 990	584	56,0	56,0	778	1452	264 970	111 640		
735	Loviisa	403	389	37 %	71	5 %	50	3 %	43	16	1,0	1,0	1108	1385	4 993	2 147		
743	Porvoo	1 590	1 427	44 %	209	7 %	236	4 %	277	88	3,0	3,0	1202	1502	14 868	6 256		
768	Tuusula	2 548	2 717	30 %	559	8 %	665	5 %	586	207	5,0	5,0	1690	2012	42 001	18 000		
766	Vantaa	5 192	6 119	34 %	1 193	15 %	2 301	11 %	2 254	536	9,0	9,0	1708	1922	91 515	36 618		
705	Heinola	797	871	38 %	174	21 %	449	6 %	448	312	2,0	2,0	1059	1245	25 385	10 146		
707	Hyvinkää	1 646	1 779	33 %	403	11 %	561	8 %	579	160	3,0	3,0	1668	2502	32 187	13 840		
712	Ilmatar	618	662	30 %	168	9 %	193	6 %	168	65	3,0	3,0	677	797	39 673	15 674		
724	Kotka	1 465	1 695	33 %	363	7 %	337	6 %	373	65	5,0	5,0	901	958	32 189	13 573		
725	Kouvola	1 355	1 612	28 %	455	8 %	365	6 %	377	71	5,0	5,0	1294	1811	151 916	60 465		
729	Lahti	13 584	4 029	1 205	30 %	722	321	10,5	10,0	7,5	7,5	71	1294	1811	151 916	60 465		
731	Lappeenranta	742	893	23 %	367	11 %	352	10 %	0	41	3,3	3,0	962	962	25 798	10 620		
752	Riihimäki	4 260	1 336	29 %	281	8 %	323	5 %	322	111	3,0	3,0	1420	1638	34 724	13 748		
720	Kemijärvi	848	443	51 %	42	7 %	57	4 %	77	21	1,0	1,0	848	848	22 314	8 729		
727	Kuusamo	777	729	56 %	136	7 %	97	4 %	96	41	2,0	2,0	699	699	12 297	5 179		
730	Lappi	908	347	32 %	114	8 %	72	0 %	118	71	1,5	1,5	605	908	29 637	11 762		
742	Oulu	16 148	6 533	40 %	1 255	15 %	2 383	15 %	2 113	0	8,0	9,0	2019	2507	64 272	25 071		
749	Raasepori	2 074	1 056	50 %	87	13 %	548	6 %	217	282	2,0	2,0	2074	2593	30 216	11 982		
753	Rovaniemi	1 227	1 498	28 %	534	9 %	381	6 %	323	141	2,5	3,0	1725	2156	26 067	10 656		
768	Ylivieska	1 181	1 452	36 %	222	7 %	212	4 %	180	93	3,0	4,0	1087	1358	58 884	23 126		
771	Kemi-Tornio	1 850	1 903	45 %	509	13 %	518	10 %	436	105	3,0	3,0	1367	1640	48 820	19 305		