


Oikeusministeriön kirjanpitoyksikön (KPY 150) tilinpäätös vuodelta 2015

TOIMINTA JA HALLINTO
VERKSAMHET OCH FÖRVALTNING



**Oikeusministeriön
kirjanpitoyksikön (KPY 150)
tilinpäätös vuodelta 2015**

Helsinki 2016

KUVAILULEHTI



29.2.2016

Julkaisun nimi	Oikeusministeriön kirjanpitoyksikön (KPY 150) tilinpäätös vuodelta 2015
Tekijä	Oikeusministeriö, talousyksikkö
Oikeusministeriön julkaisu	14/2016 Toiminta ja hallinto
OSKARI numero	OM 8/013/2016
ISSN-L	1798-7083
ISSN (PDF)	1798-7083
ISBN (PDF)	978-952-259-506-5
URN	http://urn.fi/URN:ISBN:978-952-259-506-5
Pysyvä osoite	
Asia- ja avainsanat	kirjanpitoyksikkö, tilinpäätös, talous
Tiivistelmä	<p>Oikeusministeriön kirjanpitoyksikön tilinpäätös vuodelta 2015 sisältää oikeusministeriön ja oikeuslaitoksen:</p> <ul style="list-style-type: none">– toiminnallista tuloksellisuutta ja yhteiskunnallista vaikuttavuutta kuvaavan toimintakertomuksen,– talousarvion toteutumalaskelman,– tuotto- ja kululaskelman,– taseen ja– liitetiedot

PRESENTATIONSBLAD



OIKEUSMINISTERIÖ
JUSTITIEMINISTERIET

29.2.2016

Publikationens titel	Bokslut för justitieministeriets bokföringsenhet (BFE 150) för år 2015
Författare	Justitieministeriet, ekonomienheten
Justitieministeriets publikation	14/2016 Verksamhet och förvaltning
OSKARI nummer	OM 8/013/2016
ISSN-L	1798-7083
ISSN (PDF)	1798-7083
ISBN (PDF)	978-952-259-506-5
URN	http://urn.fi/URN:ISBN:978-952-259-506-5
Permanent adress	
Sak- och nyckelord	bokföringsenhet, bokslut, ekonomi
Referat	<p>Bokslutet för justitieministeriets bokföringsenhet för år 2015 innehåller justitieministeriets och rättsväsendets:</p> <ul style="list-style-type: none">– verksamhetsberättelse som redogör för resultatet av verksamheten och dess effekt på de samhällsliga verkningarna,– utfallskalkyl för budgeten,– intäkts- och kostnadskalkyl,– balansräkning och– noter

SISÄLLYS

TOIMINTAKERTOMUS	10
1 Johdon katsaus	10
2 Ledningens översikt	12
3 Yhteiskunnallisen vaikuttavuuden ja toiminnallisen tuloksellisuuden kuvaukset tehtäväalueittain	14
3.1 Oikeusministeriö	14
3.1.1 Vaikuttavuus, tuotokset ja laadunhallinta	14
3.1.2 Toiminnallinen tehokkuus	25
3.1.3 Henkisten voimavarojen hallinta ja kehittyminen	27
3.1.4 Muut keskeiset hankkeet ja toiminnan kehittäminen	28
3.2 Oikeusministeriön yhteydessä toimivat virastot	31
3.2.1 Oikeusrekisterikeskus	31
3.2.2 Onnettomuustutkintakeskus	37
3.2.3 Tietosuojavaltuutetun toimisto	39
3.2.4 Kriminaalipoliitiikan instituutti	40
3.2.5 Lapsiasiavaltuutetun, tasa-arvovaltuutetun ja yhdenvertaisuusvaltuutetun toimistot	41
3.3 Tuomioistuimet	42
3.3.1 Tuomioistuinten vaikuttavuus	42
3.3.2 Tuomioistuinten toiminnallinen tehokkuus, tuotokset ja laadunhallinta	43
KORKEIN OIKEUS	43
KORKEIN HALLINTO-OIKEUS	45
HOVIOIKEUDET	46
HALLINTO-OIKEUDET	49
KÄRÄJÄOIKEUDET	51
MARKKINAOIKEUS	57
TYÖTUOMIOISTUIN	59
VAKUUTUSOIKEUS	60
3.3.3 Tuomioistuinten henkisten voimavarojen hallinta ja kehittyminen	61

3.4	Oikeudelliset palvelut ja julkinen oikeusapu _____	62
3.4.1	Vaikuttavuus _____	62
3.4.2	Julkinen oikeusavun ja kuluttajariitalautakunnan toiminnallinen tehokkuus _____	62
3.4.3	Yleinen edunvalvonta _____	66
3.4.4	Kuluttajariitalautakunta _____	67
3.4.5	Henkisten voimavarojen hallinta ja kehittyminen _____	68
3.4.6	Yksityisille oikeusavustajille maksettavat korvaukset _____	68
3.5	Ulosotto ja konkurssivalvonta _____	70
3.5.1	Vaikuttavuus _____	70
3.5.2	Ulosoton toiminnallinen tehokkuus _____	71
3.5.3	Ulosoton tuotokset ja laadunhallinta _____	72
3.5.4	Konkurssiasiamiehen toimisto _____	76
3.5.5	Henkisten voimavarojen hallinta ja kehittyminen _____	78
3.6	Syyttäjät _____	79
3.6.1	Vaikuttavuus _____	79
3.6.2	Toiminnallinen tehokkuus _____	80
3.6.3	Tuotokset ja laadunhallinta _____	80
3.6.4	Henkisten voimavarojen hallinta ja kehittyminen _____	81
4	Tilinpäätösanalyysi _____	82
4.1	Rahoituksen rakenne _____	82
4.2	Talousarvion toteutuminen _____	83
4.2.1	Tuloarviot _____	83
4.2.2	Määrärahat ja siirretyt määrärahat _____	83
4.3	Tuotto- ja kululaskelma _____	85
4.4	Tase _____	88
5	Siirto- ja sijoitusmenojen vaikuttavuustiedot _____	90
6	Maksullisen toiminnan laskelmat _____	92
7	Sisäisen valvonnan arviointi- ja vahvistuslausuma _____	106
8	Arviointien tulokset _____	110
9	Yhteenveto havaituista virheistä, väärinkäytöksistä ja takaisinperinnöistä _	110
	TALOUSARVION TOTEUTUMALASKELMA _____	111

TUOTTO- JA KULULASKELMA _____	115
TASE _____	116
TILINPÄÄTÖKSEN LIITTEENÄ ANNETTAVAT TIEDOT _____	118
ALLEKIRJOITUKSET _____	135
LIITTEET _____	136

TOIMINTAKERTOMUS

1 Johdon katsaus

Oikeusministeriön hallinnonalan eri sektoreiden toimintaan vaikuttavat käynnissä oleva suomalaisen yhteiskunnan kansainvälistyminen ja monikulttuuristuminen, perus- ja ihmisoikeuksien sekä EU-oikeuden merkityksen lisääntyminen, sovellettavien oikeuslähteiden monimuotoistuminen ja käsiteltävien oikeussuhteiden monimutkaistuminen. Muutostekijät vaikuttavat suoraan oikeudenhoidon eri sektoreilla käsiteltävien asioiden määrään, palvelun, mukaan lukien tulkki- ja käännöspalvelut, tarpeeseen ja toiminnan kustannuksiin sekä vaadittavaan asiantuntemukseen. Yleinen heikko taloudellinen tilanne on voimakkain oikeusministeriön hallinnonalan toimintaan lähivuosina vaikuttava muutostekijä.

Vuonna 2015 kansainvälistä suojelua hakeneista turvapaikanhakijoista useat hakivat julkista oikeusapua turvapaikka-asiansa käsittelyyn. Oikeusaputoimistot tekivät kiireellisellä aikataululla ja lyhyellä aikavälillä ennätysmäärän turvapaikka-asioiden oikeusapupäätöksiä (noin 8 000 kpl). Euroopan pakolaiskriisin johdosta turvapaikka-asiat lisääntyivät merkittävästi niin oikeusavussa kuin Helsingin hallinto-oikeudessa ja korkeimmassa hallinto-oikeudessa. On tärkeää huolehtia turvapaikanhakijoiden yhdenvertaisuuden ja oikeussuojan toteutumisesta.

Riita-, rikos- ja hakemusasioiden käsittelyn nopeuttamiseksi yleisissä tuomioistuimissa laajennettiin hovioikeuksissa sovellettavan jatkokäsittelylupajärjestelmän soveltamisalaa. Oikeusprosessien keston lyheneminen vähentää myös asianosaisten oikeudenkäyntikuluja. Kertomuskaudella on kehitetty muutoksenhakujärjestelmää hallintoasioissa laajentamalla oikaisuvaatimusmenettelyjä ja valituslupajärjestelmää uusiin asiaryhmiin.

Pieniä kuluttajaluottoja koskevan korkokaton voimaantulon (1.6.2013) jälkeen myönnettyjen pienlainojen (ns. pikavipit) määrä laski selvästi, mutta vuoden 2015 kolmannen neljänneksen tietojen perusteella määrä on lähtenyt nousuun. Osasyynä on se, että pienlainoja tarjoavat yritykset ovat muuttaneet tarjontaansa joustoluottojen suuntaan.

Ulosoton perintätulos kasvoi edellisvuodesta ollen yli 1 mrd. euroa. Hyvä perintätulos on seurausta muun muassa tietojärjestelmien ja työskentelymallien kehittämisestä sekä henkilöstön hyvästä sitoutumisesta, samalla kun käynnissä on vaativa ulosoton rakenneuudistus. Ulosottoasioiden keskimääräinen käsittelyaika oli tavoitetta ja edellisvuotta paremmalla tasolla. Ulosoton erikoisperinnän euromääräinen kokonaistulos oli

tavoitetta korkeampi ja koko valtakunnallisen erikoisperinnän toiminta-ajan tulos on ollut hyvä. Erikoisperintä pystyi v. 2015 ottamaan käsittelyyn euromääräisesti tavoitetta suuremman määrän velkoja sekä ulosmittaamaan ja takavarikoimaan huomattavan määrän omaisuutta.

Poliisin tietoon tulleiden rikosten määrissä ei tapahtunut suuria muutoksia edellisvuoteen verrattuna. Kokonaisrikollisuus vähentyi hieman. Petosten määrä on 2000-luvulla kasvanut huomattavasti. Vuoden 2015 aikana petosrikoksia tuli ilmi 10,3 % edellisvuotta enemmän. Pahoinpitelyrikoksia kirjattiin jonkin verran enemmän kuin vuonna 2014. Keskimääräinen syyteharkinta-aika säilyi tavoitteiden mukaan edellisvuoden tasolla. Yli puoli vuotta ja yli vuoden syyteharkinnassa olleiden asioiden määrä kasvoi edellisestä vuodesta. Talousarviossa asetettuihin joutuisuustavoitteisiin ei siten kaikilta osin päästy.

Vuoden 2015 alussa tuli voimaan uusi yhdenvertaisuuslaki. Entinen vähemmistövaltuutetun virka korvattiin yhdenvertaisuusvaltuutetun viralla ja valtuutetun toimialaa laajennettiin. Samasta ajankohdasta lapsiasiavaltuutetun, tasa-arvovaltuutetun ja yhdenvertaisuusvaltuutetun toimistot sekä yhdenvertaisuus- ja tasa-arvolautakunta siirrettiin oikeusministeriön hallinnonalalle. Uudistuksen yhteydessä myös uuden yhdenvertaisuuslain mukaiset yhdenvertaisuuden ja syrjimättömyyden edistämiseen liittyvät tehtävät ja hankkeet sekä etnisten suhteiden neuvottelukunta siirtyivät sisäministeriöstä oikeusministeriöön.

Tavoitteena on, että demokratia toimii ja kansalaisvaikuttamisella on hyvät toimintaedellytykset. Kansalaiset osallistuvat ja vaikuttavat valmisteluun sekä päätöksentekoon. Toimintavuoden aikana luotiin uusia kansalaisten osallistumisen kanavia, kun demokratiaverkkopalvelut valmistuivat. Uusi lausuntopalvelu otettiin käyttöön ja kansalaisaloitetta käytettiin aktiivisesti. Uudet välineet ovat parantaneet osallistumismahdollisuuksia ja elävöittäneet suomalaista demokratiaa. Vuonna 2015 toimitettiin eduskuntavaalit.

2 Ledningens översikt

Enskilda faktorer som inverkar på verksamheten inom justitieministeriets förvaltningsområde är den allt större kulturella mångfalden och internationaliseringen av det finländska samhället, den ökade betydelsen av de grundläggande och mänskliga rättigheterna och EU-rätten, den ökade mångfalden av tillämpliga rättskällor och de allt med komplexa rättsförhållandena i ärendena som behandlas. Inom de olika rättsvårdssektorerna inverkar dessa faktorer direkt på antalet ärenden som kommer in, behovet av tjänster såsom bl.a. tolk- och översättningstjänster samt kostnaderna för verksamheten och kompetensen som behövs för skötseln av ärendena. Det svaga ekonomiska läget är den största enskilda faktorn som inverkar på verksamheten inom justitieministeriets förvaltningsområde under de närmaste åren.

Många av dem som år 2015 sökte internationellt skydd i Finland ansökte om offentlig rättshjälp för behandlingen av sitt asylärende. Rättshjälpsbyråerna fattade i en brådsakande takt och inom en kort tidsperiod rekordmånga rättshjälpsbeslut i asylärenden (ca 8 000 st.). Till följd av flyktingkrisen i Europa ökade antalet asylärenden såväl inom rättshjälpsverksamheten som vid Helsingfors förvaltningsdomstol och högsta förvaltningsdomstolen. Det är viktigt att trygga asylsökandenas likabehandling och rättssäkerhet.

För att påskynda behandlingen av brottmål, tvistemål och ansökningsärenden vid de allmänna domstolarna utvidgades tillämpningsområdet för systemet med tillstånd till fortsatt handläggning i hovrätten. Kortare rättsprocesser minskar även parternas rättegångskostnader. Under verksamhetsperioden utvecklades systemet för sökande av ändring i förvaltningsärenden så att tillämpningsområdet för omprövningsförfarandet och systemet med besvärstillstånd utvidgades till att omfatta nya ärendegrupper.

Efter att räntetaket för små konsumentkrediter trädde i kraft (1.6.2013) minskade antalet smålån (s.k. snabb lån) betydligt, men enligt de uppgifter som gäller det tredje kvartalet år 2015 har antalet åter börjat öka. En orsak till detta är att smålånsföretagen har förnyat sitt tjänsteutbud till att omfatta flexkrediter.

Utsökningens indrivningsresultat var över 1 miljard euro, vilket innebär en ökning jämfört med det föregående året. Det goda indrivningsresultatet beror bland annat på utvecklingen av utsökningens datasystem och arbetsmetoder samt personalens goda engagemang i verksamheten trots utsökningens pågående strukturreform. Den genomsnittliga behandlingstiden för utsökningsärendena var bättre än under det föregående året och bättre än målet som ställts i fråga om detta. Det totala utfallet i euro för utsökningens specialindrivningsverksamhet var bättre än målet som ställts i fråga om detta, och den riksomfattande specialindrivningens resultat under hela dess verksamhetsperiod har varit bra. Räknat i euro lyckades specialindrivningen ta emot mer skul-

der för behandling än målet som ställts i fråga om detta samt utmäta och beslagta en betydande mängd egendom.

Det skedde inga nämnvärda ändringar i antalet brott som kom till polisens kännedom jämfört med det föregående året. Det totala antalet brott minskade något. Antalet bedrägerier har ökat betydligt under 2000-talet. Under år 2015 var antalet uppdagade bedrägeribrott 10,3 procent högre än under det föregående året. Misshandelsbrott registrerades något mer än under år 2014. Den genomsnittliga åtalsprövningstiden förblev på samma nivå som under det föregående året i enlighet med målet som ställts i fråga om detta. Antalet ärenden där åtalsprövningen tog längre än sex månader eller över ett år ökade jämfört med det föregående året. Målsättningarna som ställts i budgetpropositionen i fråga om behandlingstiderna kunde därmed inte till alla delar uppnås.

Den nya diskrimineringslagen trädde i kraft vid ingången av år 2015. Den tidigare tjänsten som minoritetsombudsman ersattes med en tjänst som diskrimineringsombudsman, och ombudsmannens verksamhetsområde utvidgades. Vid samma tidpunkt överfördes byråerna för jämställdhetsombudsmannen, barnombudsmannen och diskrimineringsombudsmannen samt diskriminerings- och jämställdhetsnämnden till justitieministeriets förvaltningsområde. I samband med reformen överfördes även delegationen för etniska relationer samt de uppgifter och projekt som förknippas med främjande av likabehandling och icke-diskriminering i enlighet med den nya diskrimineringslagen från inrikesministeriet till justitieministeriet.

Målet är att trygga en fungerande demokrati och goda möjligheter till medborgarinflytande. Medborgarna ska ha möjlighet att delta i och påverka beredningen och beslutsfattandet. De elektroniska demokratitjänsterna som öppnades under verksamhetsperioden skapade nya kanaler för deltagande. Den nya tjänsten utlåtande.fi togs i bruk, och tjänsten medborgarinitiativ.fi användes i hög grad. De nya tjänsterna har förbättrat medborgarnas möjligheter att delta, och de har också bidragit till att liva upp den finska demokratin. År 2015 förrättades riksdagsval.

3 Yhteiskunnallisen vaikuttavuuden ja toiminnallisen tuloksellisuuden kuvaukset tehtäväalueittain

3.1 Oikeusministeriö

3.1.1 Vaikuttavuus, tuotokset ja laadunhallinta

Valtiollinen järjestelmä ja säädöspolitiikka

Valtiosääntöinen järjestelmä on vakaa, avoin ja luotettava turvaten kansanvaltaisen päätöksenteon ja perus- ja ihmisoikeuksien toteutumisen.

1. Avustetaan muita ministeriöitä perus- ja ihmisoikeuksista johtuvien vaatimusten huomioon ottamiseksi ministeriöiden lainvalmisteluhankkeissa. (LAVO)
Toteutuma: Toteutui.

Oikeusjärjestys muodostaa hallittavan ja toimivan kokonaisuuden; lainsäädäntö on selkeää ja toimii tehokkaasti täyttäen sille asetetut tavoitteet.

2. Tavoitteena on, että lainsäädäntö on toimivaa, selkeää ja ymmärrettävää. Tämä edistää hallituksen poliittisten tavoitteiden saavuttamista, parantaa kansalaisten ja yritysten oikeusturvaa sekä vähentää hallinnon ja oikeuslaitoksen työtä. Oikeusministeriö edistää yhteisten menettelytapojen ja työvälineiden käyttöä lainvalmistelutyön suunnittelussa, johtamisessa ja seurannassa valtioneuvostossa. Lainvalmistelutyön osaamista parannetaan koulutuksella ja ohjeistuksella. Vuonna 2015 annetaan uusi ohje kuulemisesta säädösvalmistelusta sekä jatketaan hallituksen esitysten laatimisohjeen sekä vaikutusarviointiohjeiden uudistamista. Lisäksi ollaan mukana lainvalmistelun perus- ja jatkokurssin järjestämisessä ja kehittämisessä. (LAVO)
Toteutuma: Toteutui osittain. Vaikutusarviointiohjeen uudistamista ei ole aloitettu lainsäädännön arviointineuvoston perustamisesta johtuen. Kuulemisohje annetaan annetaan helmikuussa 2016.
3. Valtioneuvostossa laaditut säädösehdotukset tarkastetaan oikeusministeriössä lakitekniseltä kannalta. (LAVO)

Toteutuma: Toteutui osittain. 855 säädösehdotusta tarkastettiin. Kaikkia ehdotuksia ei kiireisten valmisteluajakataulujen ja laintarkastusyksikön rajallisten resurssien vuoksi ehditty tarkastaa.

Julkinen hallinto toimii hyvän hallinnon periaatteiden mukaisesti.

4. Jatketaan yhteistyössä opetus- ja kulttuuriministeriön ja valtiovarainministeriön kanssa selvitystyötä tiedonhallintaa ja tietojenkäsittelyä julkishallinnossa koskevan yleislain tarpeesta. Tavoitteena on, että arvio asiasta valmistuu 2015. (LAVO)

Toteutuma: Toteutui osittain. Työryhmä antoi asiassa mietintönsä keväällä 2015. Jatkoselvityksen tekeminen on valtiovarainministeriön vastuulla.

Edellä mainitut oikeudellista järjestelmää ja sen toimintaa koskevat tavoitteet toteutuvat myös EU:n rakenteissa ja yhteistyössä.

5. Vaikutetaan paremman sääntelyn työhön ja vaikutusarviointien kehittämiseen EU:ssa sekä siihen, että ministeriön toimialan EU-lainsäädäntö on yhteen sovitettavissa kansalliseen oikeusjärjestykseen. Vireillä olevista EU-hankkeista priorisoidaan EU:n tietosuojalainsäädännön uudistamista ja vaikuttamista Euroopan syyttäjävirston perustamiseen. Huolehditaan jo hyväksytyyn EU-sääntelyn oikea-aikaisesta täytäntöönpanosta. (LAVO)

Toteutuma: Toteutui osittain. Joidenkin säädösten kohdalla on ollut viivettä.

6. Edistetään EU:n toimielinten asiakirjajulkisuuden toteutumista ja hyvän hallinnon periaatteiden noudattamista vaikuttamalla asiakirjajulkisuutta koskevan EU-lainsäädännön soveltamiseen sekä hyvää eurooppalaista hallintotapaa koskevan lainsäädännön valmisteluun. (LAVO)

Toteutuma: Toteutui.

Ahvenanmaata koskevat tavoitteet

7. Huolehditaan oikeusministeriön hallinnonalalle kuuluvista Ahvenanmaan asioista sekä yhteensovitetään valtioneuvostossa ministeriöiden hallinnonaloille kuuluvia Ahvenanmaan asioita. Jatketaan työtä Ahvenanmaan itsehallintojärjestelmän nykyaikaistamiseksi. Asiaa valmistelemaan asetetun komitean tulee toimeksiantonsa mukaan saada hallituksen esityksen muotoon laadittu loppumietintö valmiiksi 30.4.2017 mennessä. (LAVO)

Toteutuma: Toteutui.

Demokratia ja perusoikeudet

Perus- ja ihmisoikeudet mukaan lukien kielelliset oikeudet toteutuvat paremmin julkisessa toiminnassa, tietoisuus oikeuksista ja käytettävissä olevista oikeussuojakeinoista on kasvanut.

1. Kansalaisten, viranomaisten sekä poliittisten päätöksentekijöiden tietoisuuden lisäämiseksi kehitetään perus- ja ihmisoikeuskoulutusta oikeusministeriön osalta. Jatketaan perus- ja ihmisoikeusindikaattoreiden kehittämistä ja systemaattisen seurannan juurruttamista perus- ja ihmisoikeuspolitiikan työvälineenä sekä tietoisuuden lisäämistä kielellisistä oikeuksista oikeuksien toteutumisen edistämiseksi. (DKY)

Toteutuma: Toteutui osittain. Ihmisoikeuskoulutuksen kehittäminen jatkuu.

2. Käynnistetään Suomen toisen kansallisen perus- ja ihmisoikeustoimintaohjelman valmistelu ihmisoikeuspoliittisen selonteon linjausten pohjalta niin, että toimintaohjelma valmistuisi vuonna 2016. Jatketaan työtä EU:n perusoikeusulottuvuuden vahvistamiseksi EU:n rakenteissa. (DKY)

Toteutuma: Toteutui.

3. Vahvistetaan yhdenvertaisuutta kehittämällä yhdenvertaisuusvaikutusten arviointia ja yhdenvertaisuussuunnittelua, toimeenpannaan syrjinnän seurannan toimintasuunnitelmaa ja syrjinnän vastaisia hankkeita. Edistetään hyviä etnisiä suhteita ja tuetaan Etnisten suhteiden neuvottelukunnan (ETNO) toimintaa. (DKY)

Toteutuma: Toteutui.

Demokratia toimii ja kansalaisvaikuttamisella on hyvät toimintaedellytykset. Kansalaiset osallistuvat ja vaikuttavat valmisteluun sekä päätöksentekoon.

4. Toimitetaan eduskuntavaalit huhtikuussa 2015. (DKY)

Toteutuma: Toteutui.

5. Kehitetään oikeusministeriön demokratiapalveluja edelleen yhdenvertaisia osallistumismahdollisuuksia korostaen ja edistetään kansalaisyhteiskunnan toimintaedellytyksiä. (DKY)

Toteutuma: Toteutui.

6. Toimeenpannaan demokratiapoliittisen selonteon linjauksia ja valmistellaan sen pohjalta toimintaohjelmaa, jonka on tarkoitus valmistua vuonna 2016. Osallistutaan avoimen hallinnon toimintaohjelman ja kuulemiskäytäntöjen kehittämiseen. Osallistutaan kansalaisyhteiskunnan ja vapaaehtoistyön toimintaedellytysten kehittämiseen. (DKY)

Toteutuma: Toteutui.

Vaali oikeudet toteutuvat ja vaaleihin osallistuminen on mahdollisimman helppoa.

7. Vaali oikeuksien toteuttamiseksi ja vaaleihin osallistumisen helpottamiseksi kehitetään vaalitapoja ja -menetelmiä mahdollistamalla kansanäänestys kunta-vaalien yhteydessä ja jatkamalla nettiäänestysjärjestelmän kehittämistä kunnallisiin neuvoo-antaviin kansanäänestyksiin. Työryhmämietintö asiasta valmistuu keväällä 2015 ja jatkotyöstä päätetään uuden hallitusohjelman kirjausten perusteella. (DKY)

Toteutuma: Toteutui osittain. Jatkotyöstä ei vielä päätetty.

8. Jatketaan vaaliedotuksen kehittämistä erityisenä kohderyhmänä nuoret ja muut vähän osallistuvat ryhmät parantaen samalla tiedotuksen esteettömyyttä. (DKY)

Toteutuma: Toteutui.

9. Eduskuntavaalien yhteydessä toteutetaan neljännen kerran vaalitutkimus. (DKY)

Toteutuma: Toteutui osittain. Loppuraportti valmistuu keväällä 2016.

Kansalaisten oikeussuhteet

Yhtiöoikeudelliset säännökset tukevat toiminnallista toimeliaisuutta ja varmistavat eri osapuolten oikeussuojan toteutumisen.

1. Annetaan hallituksen esitys avoimesta yhtiöstä ja kommandiittiyhtiöstä annetun lain muuttamisesta. (LAVO)

Toteutuma: Toteutui

2. Tehdään selvitys osakeyhtiölain ja asunto-osakeyhtiölain muutostarpeista. (LAVO)

Toteutuma: Toteutui.

Vaikuttavuustavoitteena on myös turvata kansalaisten toiminnan selkeät oikeudelliset puitteet ja mahdollistaa valinnan vapaus ja siten lisätä yhteiskunnan, talouden ja kansalaisten toimeliaisuutta ja hyvinvointia. Tavoitteena on myös huolehtia lainsäädännössä heikomman osapuolen suojaamisesta, erityisesti kuluttajansuojassa ja perheoikeudessa.

3. Annetaan hallituksen esitys kuluttajariitojen vaihtoehtoisesta riitojenratkaisusta. (LAVO)

Toteutuma: Toteutui.

4. Annetaan hallituksen esitys kuluttajansuojalain muuttamisesta (kuluttajasiameiehen toimivaltuudet). (LAVO)

Toteutuma: Ei toteutunut. Valmisteluresurssien niukkuuden vuoksi hankkeen jatkovalmistelua jouduttu lykkäämään.

5. Annetaan hallituksen esitys äitiyslaiksi. (LAVO)

Toteutuma: Ei toteutunut. Hallitus ei päässyt yhteisymmärrykseen esityksen antamisesta.

6. Pannaan täytäntöön hyväksytyt säännökset (mm. EU-perintöasetus) ja osallistutaan kansalaisten oikeussuhteita koskevaan EU-valmisteluun (mm. maksukyvyttömyysasetus). (LAVO)

Toteutuma: Toteutui.

Oikeusturvan saatavuus

Yhteiskunta on yhä monimuotoisempi ja -arvoisempi. Oikeusjärjestelmä tarjoaa selkeän rakenteen, jossa kansalaiset voivat järjestää oikeussuhteensa ennakoitavasti ja tasa-arvoisesti ja joka varmistaa, että lasten ja muiden heikommassa asemassa olevien oikeudet otetaan huomioon.

Oikeusturvaa kehitetään ja toimintaa sopeutetaan kiristyviin talouden reunaehtoihin vuosille 2013-2025 laaditun Oikeudenhoidon uudistamisohjelman ja siitä tehtyjen linjausten pohjalta.

1. Jatketaan syyttäjälaitoksen ja yleisten tuomioistuinten toiminnanohjaus- ja dokumentinhallintajärjestelmän kehittämistä (AIPA) tavoitteena rakentaa ja ottaa järjestelmä käyttöön vaiheittain. Ensimmäiset käyttöönotot tapahtuvat tavoitteen mukaan vuoden 2015 syksyllä käsittäen pakkokeinoasiat käräjäoikeuksiin. Lisäksi rakennetaan toimintoja syyttäjälaitoksen niin sanottuja summaarisia sakkoasioita varten sekä määritellään seuraavien vaiheiden toimintoja ja edetään niiden hankintavaiheeseen. Näitä ovat riita- ja hakemusasiat yleisissä tuomioistuimissa. AIPA:n koulutustoiminta aloitetaan virastoissa vuonna 2015. (OHO)

Toteutuma: Toteutui osittain. Rikosoikeudellisten asioiden osalta käyttöönotot ovat joulukuu 2016 (sakkoasiat) ja 2017 alkuvuosi (pakkokeinot). Virastokouluttajien koulutus on aloitettu syyskuussa 2015.

2. Valmistellaan hallintotuomioistuinten asianhallintajärjestelmien uudistamista tavoitteena vuoden 2015 syyspuolella valmistuva hankkeen esiselvitys, jonka jälkeen käynnistetään neuvottelut valtiovarainministeriön kanssa hankkeen rahoituksesta. (OHO)

Toteutuma: Toteutui.

3. Tuomioistuinten maksujärjestelmän uudistamista valmisteleva työryhmä luovuttaa mietintönsä vuoden lopussa. Mietinnön perusteella jatketaan valmistelua tavoitteena antaa HE syksyllä 2015. (OHO)
Toteutuma: Toteutui.
4. Jatketaan vuonna 2010 toteutettua käräjäoikeuksien rakenneuudistusta lakauttamalla käräjäoikeuksien sivutoimipisteitä ja istuntopaikkoja aiemman suunnitelman mukaisesti. (OHO)
Toteutuma: Toteutui.
5. Jatketaan tuomioistuinten sisäistä hallintoa koskevien säädösten yhtenäistämistä tuomioistuinlakityöryhmän esityksen ja siitä saadun lausuntopalautteen pohjalta tehtävien linjausten perusteella. Tavoitteena on valmistella syksyllä 2015 hallituksen esitys tuomioistuinlaiksi, joka sisältää muun muassa lainkäyttöhenkilöstön koulutukseen liittyvät periaatteet ja käytännön toimet. (OHO)
Toteutuma: Toteutui.
6. Laaditaan keväällä 2015 oikeusavun kokonaissuunnitelma oikeudellisen neuvonnan, vaihtoehtoisten riidanratkaisukeinojen ja julkisen oikeusavun kehittämistä. Osana suunnitelmaa
- päätetään oikeusaputoimistojen rakenneuudistusta koskevista linjauksista,
 - aloitetaan oikeusavun ajanvarauskäytäntöjen ja sähköisen ajanvarauksen kehittäminen,
 - toteutetaan etäpalveluhanke kahdeksassa oikeusaputoimistossa ja
 - valmistellaan julkisen oikeusavun laadunarvioinnin ulottamista koskemaan myös yksityisten avustajien antamaa julkista oikeusapua. (OHO)
- Toteutuma:** Toteutui osittain. Julkisen oikeusavun laadun arvioinnin ulottaminen koskemaan myös yksityisten avustajien antamaa julkista oikeusapua siirtyy vuodelle 2016 kansainvälistä suojelua koskevien turvapaikanhakijoiden turvapaikka-asioiden käsittelyyn liittyvien kehittämistoimenpiteiden vuoksi.
7. Yleisen edunvalvonnan osalta
- toteutetaan yleisen edunvalvonnan ja maistraattien asiakasjärjestelmien välinen sähköinen yhteys ja selvitetään sähköisen yhteyden mahdollisuus Kellan järjestelmiin sekä
 - organisoidaan arvonlisäveron hyvittäminen yleisen edunvalvonnan ostopalvelujen piirissä oleville päämiehille. (OHO)
- Toteutuma:** Toteutui osittain. Yleisen edunvalvonnan ja maistraattien välisen sähköisen yhteyden toteutus siirtyy vuodelle 2016 maistraattien asiakasjärjestelmän käytettävyyteen johtuvista syistä.
8. Toteutetaan kuluttajariitalautakunnan sähköinen asiointi ja asiankäsittelyjärjestelmä ja tuetaan lautakuntaa menettelytapojen kehittämisessä. (OHO)
Toteutuma: Toteutui osittain. Kuluttajariitalautakunta siirtyy sähköiseen asiointiin alkuvuodesta 2016.

9. Oikeudenhoidon uudistamisohjelman toimeenpanossa linjattavaksi tulevia asioita:
- Uudistamisohjelmassa esitettyjen suuntaviivojen, lainsäädännön muutosten sekä taloudellisten resurssien perusteella valmistellaan pohja käräjäoikeuksien rakenneuudistuksen jatkolinjauksille helmikuun 2015 loppuun mennessä. (OHO)
 - Summaaristen riita-asioiden käsittelyn keskittämisestä on valmistunut selvitys, jossa esitetään näiden asioiden käsittelyn tehostamista ja siirtämistä ulosottoviranomaisille. Tavoitteena on, että käräjäoikeuksien työpanos voidaan jatkossa suunnata aidosti riitaisiin asioihin, joihin tarvitaan tuomioistuimen ratkaisu. (OHO)
 - Korkeimpien oikeuksien organisatorisen yhdistämisen hyötyjä ja haittoja koskeva selvitystyö valmistuu vuoden 2014 loppuun mennessä. Riippuen selvityksen johtopäätöksistä arvioidaan tarve selvittää myös erillisten tuomioistuinlinjojen hyödyt ja haitat sekä kysymys nykyisten tuomioistuinlinjojen yhdistämisestä. (OHO)
 - Tuomioistuinhallinnosta huolehtivan keskusviraston perustamista koskevan arviomuistion on määrä valmistua 1.2.2015 mennessä. (OHO)

Toteutuma: Toteutui osittain: Oikeusministeri on helmikuussa 2016 linjannut käräjäoikeusverkoston kehittämisestä edelleen siten, että nykyisten 27 käräjäoikeuden sijaan jatkossa olisi 20 käräjäoikeutta. Samassa yhteydessä ministeri linjasi, että summaaristen riita-asioiden käsittely keskitetään enintään seitsemään käräjäoikeuteen. Korkeimpien oikeuksien yhdistämistä ja erillisen tuomioistuinviraston perustamista koskevat arviomuistiot ovat valmistuneet.

Jokaisella on oikeuksiensa toteuttamiseksi käytettävissään oikeussuojakeino. Menettelyt ovat oikeudenmukaisia.

10. Jatketaan työtä hallinnon muutoksenhaun kehittämiseksi laajentamalla oikeusvaatimus- ja valituslupajärjestelmiä uusiin asiaryhmiin. (LAVO)
- Toteutuma:** Toteutui.
11. Jatketaan valmistelua oikeudenkäyntimenettelyä hallintoasioissa koskevan sääntelyn uudistamiseksi täsmällisemmäksi ja informatiivisemmaksi. Tavoitteena on korvata nykyinen hallintolainkäyttölaki uudella lailla oikeudenkäynnistä hallintoasioissa. (LAVO)
- Toteutuma:** Toteutui.
12. Tehdään arviomuistio rikosprosessin keventämisestä näytöllisesti selvissä asioissa. (LAVO)
- Toteutuma:** Toteutui.

Oikeussuoja toteutuu taloudellisesti ja tehokkaasti, myös rajat ylittävissä asioissa.

13. Kohdennetaan tuomioistuinten toimintamenomäärärahat ja henkilöresurssit työmäärien kehittymisen edellyttämällä tavalla, jotta oikeusturva toteutuisi maan eri osissa yhdenvertaisesti. Tuomioistuinten tavoitteena on tunnistaa pitkään esitutkinnassa, syyteharkinnassa tai muualla hallinnossa vireillä olleet asiat, jotta käsittelyaika ei ainakaan tuomioistuimesta johtuvista syistä pitene. (OHO)

Toteutuma: Toteutui.

14. Tavoitteena on vähentää tuomioistuimissa yli vuoden vireillä olevien asioiden määrää. Huoltajuusriita-asioiden 1.5.2014 voimaan tulleen lainsäädännön uudistuksen vaikutuksia seurataan. (OHO)

Toteutuma: Toteutui osittain. Käräjäoikeuksien rikosasioissa yli 12 kuukautta vireillä olevien asioiden määrä väheni ja riita-asioissa kasvoi. Hallinto-oikeuksissa yli vuoden vireillä olleiden asioiden määrä kasvoi neljänneksen. Huoltajuusriita-asioita koskevan muutoksen vaikutuksia on seurattu ja raportti valmistuu maaliskuussa 2016.

15. Ulosoton strategisen suunnittelun ja ohjauksen tueksi harmaan talouden torjunnassa seurataan

- ulosoton erikoisperinnän tulostavoitteiden toteutumista niitä kuvaavien mittarien avulla sekä
- konkurssiasiamiehen toimiston toiminnan tehokkuutta harmaan talouden torjunnassa käytettävien mittareiden ja Kosti-tiedonhallintajärjestelmän avulla. (OHO)

Toteutuma: Toteutui.

16. Ulosoton rakenneuudistuksella lisätään toiminnan tuottavuutta ja tehokkuutta. Oikeusministeriö päättää Valtakunnanvoudinviraston esityksestä ulosoton rakenneuudistushankkeen toteuttamissuunnitelman linjauksista ja toimenpiteistä. Osallistutaan rakenneuudistushankkeen suunnitteluun ja ohjaukseen sekä sen toteutukseen johtoryhmässä ja eri työryhmissä sekä tarvittavin lainsäädäntötoimin. (OHO)

Toteutuma: Toteutui.

17. Saatetaan loppuun jatkokäsittelylupamenettelyn laajentamista hovioikeudessa koskeva uudistus sekä rikoksen johdosta tapahtuvaa luovuttamista ja kansainvälistä perheoikeutta koskevan oikeusastejärjestyksen muuttaminen. (LAVO)

Toteutuma: Toteutui.

18. Annetaan hallituksen esitys rikesakko- ja rangaistusmääräyslakien voimaan saattamisesta edellyttäen, että tietojärjestelmähankkeet mahdollistavat sen. (LAVO)

Toteutuma: Ei toteutunut. Tietojärjestelmähankkeiden vuoksi esityksen antaminen on mahdollista aikaisintaan keväällä 2016.

Kriminaalipolitiikka

Turvallisuus ja turvallisuuden tunne lisääntyvät. Rikollisuus ja rikollisuuden haitat vähentyvät.

1. Jatketaan lahjusrikoksia koskevien rikoslain säännösten tarkistusten valmistelua (vaikutusvallan väärinkäyttö). (LAVO)

Toteutuma: Toteutui.

2. Jatketaan rikoshyödyn menettämistä koskevan lainsäädännön valmistelua tavoitteena hallituksen esityksen antaminen vuonna 2016. (LAVO)

Toteutuma: Toteutui.

3. Osallistutaan hallituksen harmaan talouden ja talousrikollisuuden vähentämisen kuudennen torjuntaohjelman toimeenpanoon sekä seuraavan ohjelman valmisteluun. (LAVO)

Toteutuma: Toteutui.

4. Annetaan hallituksen esitys luonnonsuojelu- ja ympäristörikossäännösten tarkistamisesta. (LAVO)

Toteutuma: Toteutui.

5. Rikoksentorjuntatyön painopisteitä ovat väkivaltarikollisuuden vähentäminen, paikallisen rikoksentorjunnan kehittäminen ja rikoksentorjunnan tietopohjan vahvistaminen. (KPO)

- Rikoksentorjuntatyö tehdään yhteistoiminnassa ensi vuoden alussa aloittavan Rikoksentorjuntaneuvoston kanssa. Ministeriö asettaa neuvoston sihteeristön.
- Painopisteet otetaan huomioon oikeusministeriön rikoksia ehkäisevään työhön osoittamien valtionavustusten kohdentamisessa.
- Laaditaan yhteistyössä rikoksentorjuntaneuvoston kanssa paikallista osallisuutta edistävä toimintaohjelma, jonka tavoitteena on lisätä turvallisuutta ja viihtyisyyttä ja ehkäistä häiriökäyttäytymistä. Hankkeessa hyödynnetään kansalaisyhteiskuntapolitiikan neuvottelukunnan suosituksia ja selvityksiä.

Toteutuma: Toteutui osittain. Valtioneuvosto asetti rikoksentorjuntaneuvoston 1.10. lukien. Ministeriö määräsi neuvoston sihteeristön 1.9. lukien. Painopisteet otettiin huomioon valtionavustuksia myönnettäessä. Suunnitelma rikoksentorjuntaohjelmasta hyväksyttiin joulukuussa 2015 ja ohjelma valmistuu vuonna 2016.

6. Rikoksen uhrin asemaa parannetaan ja kehitetään uhrien tukipalveluja EU:n rikosuhridirektiivin ja Euroopan neuvoston naisiin kohdistuvan väkivallan vastaisen sopimuksen mukaisesti.
- Valmistellaan rikosuhrimaksulain täytäntöönpanon edellyttämiä käytännön toimenpiteitä ja kehitetään valtionapujärjestelmää uhrien tukipalvelujen rahoittamiseksi. (KPO)
 - Valmistellaan HE rikoksen uhrien oikeuksia, tukea ja suojelua koskevista vähimmäisvaatimuksista annetun direktiivin täytäntöönpanosta. (LAVO)
 - Osallistutaan Euroopan neuvoston naisiin kohdistuvan väkivallan vastaisen sopimuksen koordinaatioelimen työhön. (KPO)

Toteutuma: Toteutui osittain. Aloitettiin rikosuhrimaksujärjestelmän käyttöönottoa koskevan hankkeen valmistelu. Käytiin neuvotteluja keskeisten tahojen kanssa uhrien tukipalveluiden valtionavustusten vahvistamisen menettelystä ja aikaistettiin Rikosuhripäivystyksen valtionavustuspäätöksen ajankohtaa.

7. Oikeusministeriö toimii korruption vastaisen työn koordinaatioviranomaisena. Tavoitteena on edelleen lisätä keskeisten viranomaisten ja yksityisen sektorin välistä yhteistyötä ja tietoisuutta korruptiosta. (KPO)
- Laaditaan arvio korruptiotapauksista ilmoittavien suojelun edellyttämistä toimenpiteistä.
 - Valmistellaan ehdotus korruptionvastaiseksi strategiaksi.

Toteutuma: Toteutui osittain. Korruptiotietoisuuden leviämistä ja eri tahojen yhteistyötä vahvistettiin korruptionvastaisen yhteistyöverkoston työskentelyssä. Korruptiotapauksista ilmoittavien suojelua käsittelevä työryhmä asetettiin ajalle 1.11.2014–31.5.2015. Työryhmän määräaika on jatkettu 31.3.2016 saakka. Korruptionvastaista strategiaa valmisteleva työryhmä asetettiin ajalle 1.11.2014–31.3.2015. Työryhmän määräaika on jatkettu 31.3.2016 saakka.

8. Uusintarikollisuutta vähennetään parantamalla rangaistusta suorittavan edellytyksiä rikoksettomaan elämäntapaan. Rangaistusten täytäntöönpanon sisältöjä kehitetään yhteiskunnan normaalipalvelujen käyttöä lisäämällä. (KPO)
- Valmistellaan vankiterveyshuollon järjestämisvastuun siirto sosiaali- ja terveysministeriölle sekä organisaatiovalvonnan siirto sosiaali- ja terveysalan lupa- ja valvontavirastolle.
 - Osallistutaan ympäristöministeriön koordinoimaan pitkäaikaisasunnottomuustyön jatkovalmisteluun.
 - Seurataan valmentavasta ja kuntouttavasta sekä ammatillisesta koulutuksesta annettujen säädösmuutosten vaikutuksia vankilaopetukseen.

Toteutuma: Toteutui.

9. Yhdyskuntaseuraamuksia koskeva uusi lainsäädäntö ja vankeuslain muutokset tulevat voimaan. Huolehditaan asetusten antamisesta, koulutuksesta ja muista muutosten edellyttämistä toimenpiteistä. (KPO)

Toteutuma: Toteutui.

10. Huolehditaan tulosohjauksen keinoin siitä, että rangaistusten täytäntöönpanossa vankeja ei sijoiteta suljetumpaan vankilaan tai osastoon kuin vankilan järjestys ja turvallisuus sekä vankilassa pitämisen varmuus edellyttävät. Painopistettä siirretään suljetuista laitoksista avolaitoksiin ja valvottuun koevapautteen. (KPO)

Toteutuma: Toteutui.

11. Valmistellaan vanginkuljetusta koskevan lainsäädännön uudistamista työryhmän keväällä 2015 valmistuvan ehdotuksen pohjalta. (KPO)

Toteutuma: Ei toteutunut. Siirtoa poliisilta ei tehdä määrärahasyistä. Kuljetettavan vangin oikeudet ja velvollisuudet on määritelty riittävästi tutkintavankeus- ja vankeuslaissa.

12. Selvitetään mahdollisuudet siirtää vastuu tutkintavankien säilyttämisestä poliisilta oikeusministeriön hallinnonalalle ja ryhdytään tarvittaviin toimenpiteisiin asiaa selvittäneen työryhmän ehdotusten ja CPT:n suositusten pohjalta. (KPO)

Toteutuma: Toteutui.

13. Valmistellaan Rikosseuraamuslaitoksen laitospäätösten kehittämisen edellyttämät päätökset ja muut toimenpiteet. Tavoitteena on, että Rikosseuraamuslaitoksen laitospäätökset vastaa tehtyjä kehyspäätöksiä, muodostaa toimivan laitospäätöksien kokonaisuuden ja mahdollistaa myös paljususloista luopumisen. (KPO)

Toteutuma: Toteutui.

14. Valmistellaan vankiloiden valvontatasoluokituksen mahdollisesti edellyttämät lainsäädäntömuutokset. (KPO)

Toteutuma: Ei toteutunut. Rikosseuraamuslaitoksen esitystä ei ole saatu.

Rikosvastuu toteutuu tehokkaasti ja laadukkaasti asianosaisten oikeusturva huomioon ottaen.

15. Saatetaan loppuun todistelua koskevan lainsäädännön uudistus. (LAVO)

Toteutuma: Toteutui.

16. Pannaan täytäntöön hyväksytyt EU-säädökset (esimerkiksi eurooppalaista tutkintamääräystä koskeva direktiivi, markkinoiden väärinkäytöstä määrättävistä rikosoikeudellisista seuraamuksista annettu direktiivi) ja osallistutaan aktiivisesti vireillä olevaan valmistelutyöhön (esimerkiksi Euroopan syyttäjäviraston perustaminen, direktiiviehdotus unionin taloudellisten etujen rikosoikeudellisesta suojasta) (LAVO)

Toteutuma: Toteutui.

17. Rikosprosessin tehostamiseksi ja nopeuttamiseksi parannetaan poliisin, syyttäjän ja tuomioistuinten yhteistyötä sekä työmenetelmiä. Seurataan nopeutetun

menettelyn pilotoinnista saatavia kokemuksia ja edistetään hyvin käytäntöjen laajentamista valtakunnallisiksi. (KPO)

Toteutuma: Toteutui.

18. Osallistutaan oikeudenhoidon uudistamisohjelman toimeenpanoon kehittämällä syyttäjälaitoksen työmenetelmiä sekä kohdentamalla rikosvastuun toteutusta tehokkaammin. (KPO)

Toteutuma: Toteutui.

19. Valmistellaan lainsäädäntöä, joka mahdollistaa matkustuskiellon sähköisen valvonnan ja muiden tutkintavankeuden vaihtoehtojen käyttämisen. (KPO)

Toteutuma: Toteutui.

3.1.2 Toiminnallinen tehokkuus

Hallituksen esitykset, EU- ja kansainväliset lainsäädäntöhankkeet sekä säädösvalmistelun kehittäminen

Ministeriön taloudellinen tilanne vuosina 2015–2018 on tiukka. Tämän vuoksi osastot huolehtivat siitä, että valmistelun alusta alkaen kiinnitetään huomiota siihen, että

- hallituksen esitykset, U-kirjelmät ja muut valmisteluasiakirjat laaditaan mahdollisimman tiiviiksi kuitenkin niin, että esimerkiksi esityksen olennaiset taloudelliset ja muut vaikutukset on johdonmukaisesti ja selkeästi kuvattu,
- kullakin eduskunnan istuntokaudella annettaviksi ilmoitetaan vain ne esitykset, jotka suurella todennäköisyydellä saadaan annetuiksi,
- noudatetaan Sujuvampaan lainvalmisteluun -hankkeen viitoittamia hyvän lainvalmisteluprosessin menettelytapoja (LAVO, OHO, KPO)

Toteutuma: Toteutui.

Tuottavuuden ja taloudellisuuden kehittäminen hallinnonalalla ja ministeriössä

1. Uudet leikkaukset vuosien 2015–2018 kehyspäätöksessä edellyttävät, että mahdollisia säästökohteita on kartoitettava laajasti. Koska säästötoimenpiteet eivät voi vaikuttaa täysimääräisesti vielä v. 2015, tämä edellyttää henkilöstövähennyksiä hallinnonalalla. (OHO, KPO)

Toteutuma: Toteutui.

2. Hallinnonalalla viime vuosina toteutetut ja lähivuosina vireillä olevat merkittävät rakennemuutokset edellyttävät kaikilla toimialoilla toimipaikkaverkoston kehittämistä ja tilankäytön tehostamista, mutta luovat tähän myös mahdollisuuksia. Tilatehokkuuspotentiaalia koskevan kartoituksen pohjalta laaditaan toimintasuunnitelmat sektoreittain.

Toteutuma: Toteutui.

3. Tietohallinnossa jatketaan yhteistyössä eri toimialojen kanssa perusprosesseja tukevien tietojärjestelmien uudistamista ja työskentelyä tukevien palvelujen kehittämistä. Tuomioistuinten, syyttäjien ja Rikosseuraamuslaitoksen tietojärjestelmät korvataan lähivuosina uusilla, työskentelyä paremmin tukevilla järjestelmillä. (OHO, KPO, THY, TALY)

Toteutuma: Toteutui.

4. Huolehditaan jäljellä olevista ministeriön vastuulle kuuluvista valtioneuvoston hallintoyksikkö 2015 -hankkeeseen (VNHY 2015 -hanke) liittyvistä tehtävistä ja otetaan käyttöön yhtenäiset toimintatavat valtioneuvoston hallintoyksikön toimialaan kuuluvissa tehtävissä. (HALY, osastot ja yksiköt)

Toteutuma: Toteutui.

5. Siirrytään hallinnonalalla monivuotisiin tulossopimuksiin pilottihankkeen pohjalta tehtävien linjausten mukaisesti. (TALY, OHO, KPO, THY, DKY, HALY)

Toteutuma: Toteutui.

Taulukko. Oikeusministeriön toimintamenot ja kustannukset

	Toteutunut 2013	Toteutunut 2014	Tavoite 2015	Toteutunut 2015	Vertailu edelliseen vuoteen	Vertailu tavoitteeseen
Toimintamenot, 1000 euroa	27 055	27 052	23 813	21 493	-21 %	-10 %
Kustannukset, 1000 euroa	28 055	30 542		26 554	-13 %	
Henkilötyövuodet toimintoketjuittain	28 055	30 542		26 554	-13 %	
Yhteiskuntapoliittiset tehtävät ja ulkoisen viestintä	8,1	16,9		24,8	7,9	
Säädösvalmistelu	29,0	43,7		38,3	-5,4	
EU- ja kansainvälinen yhteistyö	22,3	27,3		24,1	-3,2	
Ministeriön ja hallinnonalan johtaminen sekä toiminnan kehittäminen	64,9	65,2		61,0	-4,2	
Ministeriön muut hallintotehtävät	7,7	11,8		8,6	-3,2	
Ministeriön sisäinen hallinto	80,1	53,6		48,0	-5,6	
Poissaolo	38,2	39,6		40,5	0,9	
Yhteensä	249,7	258,1		245,2	-12,9	

Oikeusministeriön toimintamenot alenivat edelliseen vuoteen verrattuna 21 %, mikä aiheutuu suurimmaksi osaksi valtioneuvoston hallintoyksikön (VNHY) toimintavastuuseen siirtyneiden tehtävien siirrosta. VNHY:lle keskitettiin virasto-, toimitila-, kuljetus-, kirjasto- ja tietotukipalvelut, käännös- ja kielipalvelut, turvallisuus-, tietotekniikka-, tietojärjestelmä-, tiedonhallinta- ja julkaisutuotantopalvelut. Määrärahaa siirrettiin oikeusministeriön toimintamenoista momentille 23.01.01 noin 4,5 miljoonaa euroa. Myös oikeusministeriön kustannukset alenivat 13 %.

3.1.3 Henkisten voimavarojen hallinta ja kehittyminen

1. Kehitetään henkilöstön perehdyttämismenettelyjä ottaen huomioon erityisesti mm. tietoturva- ja tietosuojasiat. (HALY, THY)
Toteutuma: Toteutui osittain. Työ on aloitettu syksyllä 2015 ja se valmistuu alkuvuodesta 2016.
2. Ajantasaistetaan hallinnonalan henkilö- ja nimikirjatiedot Kieku-hankkeeseen liittyen. (HALY, osastot ja yksiköt)
Toteutuma: Toteutui osittain. Työ on käynnistynyt keväällä 2015 ja valmistuu maaliskuussa 2016.
3. Käynnistetään johtamisen ja esimiestyön arviointi henkilöstöstrategian mukaisesti. (HALY, osastot ja yksiköt)
Toteutuma: Ei toteutunut. Oikeusministeriössä johtamisen arviointi toteutetaan VNHY:n suunnitelmien ja aikataulun mukaisesti. Toteutumisen ajankohdasta ei ole vielä tietoa. Hallinnonalan osalta hanke käynnistyy, kun selviää, millainen arviointityökalu tulee Kieku-järjestelmän mukana. Mikäli se ei sovellu hallinnonalallemme, johtamisen arviointia hallinnonalalle ryhdytään valmistelemaan henkilöstöjohtamisen tukiryhmässä vuonna 2017. Tavoitteena on, että johtamisen arviointi olisi systemaattista viimeistään vuoden 2018 alusta lukien
4. Toteutetaan uuden yhdenvertaisuuslain edellyttämä koulutus ministeriössä ja hallinnonalalla (DKY, OHO, KPO)
Toteutuma: Toteutui osittain. Koulutus liitetään erityisesti yhdenvertaisuussuunnitelman valmistumisen yhteyteen.
5. Tasa-arvonäkökulma otetaan osaksi monivuotista tulohajautusmallia. (HALY, osasto ja yksiköt)
Toteutuma: Ei toteutunut. Hanketta ei ole voitu toteuttaa, koska sille ei ole ollut tarvittavaa valmistelua.
6. Laaditaan uusi ministeriön toiminnallinen tasa-arvosuunnitelma vuosille 2015–2019. (HALY, osastot ja yksiköt)

Toteutuma: Toteutui osittain. Uutta tasa-arvosuunnitelmaa valmistellaan keväällä 2015 asetetussa työryhmässä.

7. Osallistutaan uuden hallitusohjelman tasa-arvotemojen valmisteluun. (HALY, osastot ja yksiköt)

Toteutuma: Toteutui.

3.1.4 Muut keskeiset hankkeet ja toiminnan kehittäminen

Sisäisen valvonnan kehittämistavoitteet

1. Tarkennetaan oikeusministeriön sisäisen valvonnan ja riskienhallinnan menettelyitä ministeriön tulosohejauspilotin yhteydessä uudistetun vuosikellon pohjalta. (STY, osastot ja yksiköt)

Toteutuma: Toteutui osittain. Tunnistettiin riskienhallinnan toimenpiteet, mutta systemaattista kehittämistä tulee jatkaa, jotta määritellyt toimet ja vastuut saadaan muodostumaan osaksi ministeriön ja virastojen normaalia toimintaa.

2. Vahvistetaan riskienhallinnan yhteistyöverkoston työsuunnitelma ja koordinoidaan sen pohjalta hallinnonalan virastojen ja laitosten sisäisen valvonnan ja riskienhallinnan menettelyitä. (STY, osastot ja yksiköt)

Toteutuma: Toteutui.

3. Saatetaan loppuun ministeriön tietoturvallisuuden kehittämishanke ja vakiinnutetaan riskienhallinnan koordinaatioon ja tietoturvallisuuden varmistamiseen liittyvät tehtävät. Auditoidaan ministeriön tietoturvallisuuden taso kolmannen osapuolen toimesta. (STY, HALY, THY, osastot ja yksiköt)

Toteutuma: Toteutui.

4. Toteutetaan liitteenä olevan sisäisen tarkastuksen riskiperusteisen suunnitelman pohjalta valmisteltavan vuosisuunnitelman mukaiset arviointi- ja konsultointityöt sekä muut kansliapäällikön osoittamat tehtävät. (STY)

Toteutuma: Toteutui.

Tietohallinto

1. Päivitetään tietohallintostrategia uuden hallitusohjelman pohjalta. (THY)

Toteutuma: Ei toteutunut. Tietohallintostrategia oli määrä päivittää JulkICT:n strategian ja hallitusohjelman digitalisaatiotavoitteiden pohjalta. JulkICT:n strategia ei valmistunut vuoden 2015 aikana, joten ei ollut tarkoituksenmukaista päivittää OM:n strategiaa ilman VM:n ohjausvaikutusta. Tavoitteena on toteuttaa hallinnonalan digitalisaatiosuunnitelma vuoden 2016 aikana.

2. Vakiinnutetaan Valtorin palveluiden tilaamiseen ja laadunvalvontaan liittyvät käytännöt hallinnonalan sisäisesti ja Valtorin suuntaan. Varmistetaan tilaajaroolin mahdollistamin keinoin Valtorin palveluiden laatu huomioiden muutosvaiheeseen liittyvien riskien hallinta. Jatketaan tietotekniikan valtavirtaistamista laajentamalla valtion yhteisten palveluiden käyttöä rahoitusmahdollisuuksien puitteissa. (THY, osastot)

Toteutuma: Toteutui.

3. Varmistetaan tietohallinnon toimintamallin uudistuksen eteneminen kiinnittämällä erityistä huomiota tietohallinnon viestintäkäytäntöihin, uusien järjestelmien tuotantoonsiirto- ja koulutusprosesseihin sekä roolien selkeyteen. (THY, TALY)

Toteutuma: Toteutui osittain. Kriisitilanteiden viestintäkäytännöt käytiin läpi viestintäyksikön ja ORK:n kanssa. ICT-koulutustyöryhmä perustettiin suunnittelemaan hallinnonalan ICT-koulutuksen tavoitteet ja roolit. Tuotantoonsiirtoprosessien selkiyttäminen vaatii vielä panostamista.

4. Kuvataan oikeusturva ja demokratia –kohdealueen arkkitehtuuri yhteistyössä SM:n kanssa huomioiden AIPA-, Roti- ja Vitja-hankkeiden tarpeet, nivotaan hallinnonalan kokonaisarkkitehtuurin ylläpitoprosessi toiminnan ja talouden suunnittelukelloon ja tuetaan hankkeissa tehtävää kohdearkkitehtuurityötä. (THY)

Toteutuma: Toteutui osittain. Tietomallien kuvaaminen toiminnan näkökulmasta jäi toteuttamatta. Kokonaisarkkitehtuurin ylläpitoprosessi on sovitettu ministeriön toiminnan ja talouden vuosikelloon, mutta prosessia ei ole jalkautettu.

5. Valmistaudutaan hallinnonalan tietoaineistojen luokittelupäätöksen tekemiseen suunnittelemalla sen edellyttämät toimenpiteet yhteistyössä hallinnonalan toimijoiden ja Valtorin kanssa. (THY, STY, osastot)

Toteutuma: Toteutui.

6. Suunnitellaan yhteistyössä osastojen ja ORK:n kanssa tietojärjestelmäkoulutuksen järjestämisen menettely, roolit ja vastuut. (THY, osastot)

Toteutuma: Toteutui osittain. Työryhmä perustettiin suunnittelemaan tietojärjestelmäkoulutusta. Työryhmän toimikausi jatkuu isojen hankkeiden valmistamiseen vuoden 2018 loppuun saakka.

Tutkimustoiminta

1. Laaditaan toimintasuunnitelma oikeusministeriön rahoittaman tutkimustoiminnan vahvistamiseksi ja tutkimustiedon hyödynnettävyyden parantamiseksi. (KPO)

Toteutuma: Toteutui osittain. Oikeusministeriön tutkimuksen ohjausryhmässä valmisteltiin luonnos tutkimuksen kehittämisen toimintasuunnitelmaksi.

Taloushallinto

1. Huolehditaan siitä, että Kiekun käyttöönottoprojekti käynnistyy sujuvasti, mitä tukevat ennakkolliset toimet. (TALY, HALY)

Toteutuma: Toteutui.

2. Jatketaan oikeudenkäyntikululaskujen käsittelyn sähköistämistä siten, että ennen Kieku-järjestelmän käyttöönottoa (lokakuu 2016) kaikki oikeudenkäynteihin liittyvät kululaskut käsitellään sähköisesti. Tavoitteena on, että todistelukorvauksista vähintään 80 prosenttia maksetaan tilisiirtona. (OHO, THY, TALY)

Toteutuma: Ei toteutunut. Prepaid-maksuaikakorttia koskevan Hanselin kilpailutuksen vuoksi 80 prosentin tavoite toteutuu vuoden 2016 alkupuolella.

Toimitilahallinto

1. Järjestetään toimitilajohtaminen vakinaiselle pohjalle. (TALY)

Toteutuma: Toteutui.

2. Toteutetaan ministeriön toimitilojen ja työympäristön kehittämishanke. (HALY)

Toteutuma: Toteutui.

3.2 Oikeusministeriön yhteydessä toimivat virastot

3.2.1 Oikeusrekisterikeskus

Vaikuttavuus

Tulosopimuksessa asetettiin vuodelle 2015 neljä yhteiskunnallisen vaikuttavuuden tavoitetta:

- Kehitetään sähköistä asiointia ja palveluita asiakaslähtöisesti

Vuoden 2015 aikana aloitettiin valtion viranomaisten välisen tiedonvaihdon digitalisointi ja rekisterikyselyrajapinnan rakentaminen, valtion yhteistä integraatiopalvelua hyödyntäen. Rajapintaan on tarkoitus julkaista ORK:n rekistereitä, joista muut valtion viranomaiset tarvitsevat tietoja omassa toiminnassaan. Työ saatiin vietyä vuoden aikana hyvin pitkälle ja käyttöönotto on suunniteltu tehtäväksi kevään 2016 aikana. Määrärahojen puutteen vuoksi käyttöönotto on kuitenkin vaarantunut.

- Vahvistetaan ORK:n asemaa rekisterinpito- ja tiedonhallintaviranomaisena

Oikeusrekisterikeskus asetti kesällä 2015 sisäisen työryhmän, joka selvittää hallinnonalan tiedonhallinnan tavoitetilaa. Työryhmän tehtävänä on muodostaa Oikeusrekisterikeskuksen yhteinen käsitys hallinnonalan tiedonhallinnasta ja sen tavoitetilasta. Asettamis päätöksen mukaan työryhmän tehtäviin kuuluu myös arvioida tiedonhallinnan ja arkistoinnin keskittämisen vaatimat osaamis- ja resurssitarpeet sekä tarkastella tietoarkkitehtuuriin liittyviä vaatimuksia. Työryhmän määräaika on jatkettu 29.2.2016 saakka.

- Lisätään seuraamusjärjestelmän vaikuttavuutta toteuttamalla täytäntöönpanotehtävät tehokkaasti ja oikeudenmukaisesti

Täytäntöönpanoa varten saapuneiden sakko- ja korvausasioiden kokonaismäärässä on aikaisempien vuosien tapaan vähäistä laskua. Perintäjärjestelmään rekisteröitiin yhteensä 478 580 täytäntöönpanoasiaa. Asiamäärien väheneminen näkyy sähköisesti perintäjärjestelmään liittyvien sakkojen määrissä, sen sijaan Oikeusrekisterikeskuksessa tallennettavien täytäntöönpanoasioiden lukumäärä on kasvanut. Valtiokonttori lähetti vuonna 2015 täytäntöön pantavaksi 10 000 rikosvahinkokorvausten takautumissaamista, mikä on noin 60 % enemmän kuin edellisenä vuonna.

Hallinnollisten seurausmaksujen määrät ovat kasvussa. Erilaisten hallintomenettelyssä määrättävien rike- ja seurausmaksujen perintätehtäviä on säädetty Oikeusrekisterikeskukselle 13 eri säädöksessä. Perintäjärjestelmään ei ole kehittämismäärärahojen puuttuessa pystytty tekemään niitä muutoksia, jotka mahdollistaisivat seuraa-

musmaksujen perinnässä automatisoidut maksujen käsittelyyn ja ulosoton hakemiseen liittyvät toiminnot. Vuonna 2015 täytäntöönpanoon saapui noin 500 seuraamusmaksupäätöstä, jotka on hoidettava täysin manuaalisesti. Hallinnollisten seuraamusmaksujen puuttuminen täytäntöönpanojärjestelmästä on este sähköisen asioinnin kehittämiseksi, koska tiedot täytäntöönpantavista asioista eivät ole täydellisiä.

Rikoslain 10 luvun 11 §:ään perustuvia korvaushakemuksia, jotka liittyvät ns. WinCapita-juttuun, on tullut vuoden loppuun mennessä noin 1 300 ja korvausvaatimusten yhteismäärä on noin 27 miljoonaa euroa. Menettämisseuraamuksia on tuomittu 55 miljoonan euron arvosta ja tästä määrästä on saatu perittyä noin 18,5 miljoonaa. Jotta hakemus voitaisiin hyväksyä, Oikeusrekisterikeskuksen on arvioitava, voidaanko tuomioistuimen siviiliprosessissa antamaa tuomiota pitää valtiota sitovana siten, että tuomio tai vahvistettu sovinto luotettavasti osoittaa korvauksen hakijan saatavan perusteen oikeellisuuden ja korvauksen määrän. Jos todetaan, että asianomistajan korvaushakemusta vastaavalta osin ei ole tuomittu menettämisseuraamusta, korvaushakemus joudutaan joka tapauksessa hylkäämään. Täytäntöönpanoasiat-ryhmässä on valmisteltu hakemusten käsittelyprosessia, joka varmistaa hakemusten tasapuolisen käsittelyn ja maksettavaksi tulevien korvausten oikeellisuuden.

Oikeusrekisterikeskuksen perintäjärjestelmään rekisteröitiin vuonna 2015 ennakkomaksuina 76 638 807,67 euroa ja pakkoperintämaksuina 22 925 046,90 euroa.

- Tuetaan oikeushallinnon uudistumista kehittyvillä tietojärjestelmillä

Vuonna 2015 keskeisimpiä tietojärjestelmähankeita oikeushallinnon alalla olivat AIPA (Syyttäjien ja yleisten tuomioistuinten aineistopankki), Roti (Rikosseuraamusalan asiakastietojärjestelmä), IDM (Käyttövaltuushallinta) sekä Ritu 3.0 (Rikostuomiosovellus).

AIPA

AIPA-hankkeessa määriteltiin ja toteutettiin sakkomenettely- ja pakkokeinolakien mukaisia toiminnallisuuksia (vaihe 0) sekä suunniteltiin ja pystytettiin tietoteknisiä ympäristöjä tietojärjestelmän toiminnan mahdollistamiseksi. Myös arkkitehtuurityötä tuleviakin vaiheita ajatellen edistettiin. IT-toimittajana näissä toiminnoissa oli Accenture. AIPAn seuraavaa vaihetta, eli siviiliasioiden käsittelyä yleisissä tuomioistuimissa, määriteltiin niin, että vaiheen kilpailutus on mahdollinen vuoden 2016 aikana. Sekä määrittely- että testaustyöhön osallistui kiitettävän laaja joukko syyttäjien ja yleisten tuomioistuinten työn asiantuntijoita eri virastoista.

Haasteena AIPA-hankkeessa oli hankkeen laajuuden määrittely toimittajaosapuolen kanssa. Laajuuskeskustelut jatkuvat vuoden 2016 aikana.

Roti

Rikosseuraamusalan asiakastietojärjestelmän ensimmäisen vaiheen määrittely ja toteutus käynnistyivät vuoden 2015 aikana. Toimittajana Roti-hankkeessa on Innofactor

Oy. Aluksi toimittaja osoitti valitun teknologian toimivuuden rajatun toteutuskokonaisuuden avulla. Yhteistyössä hanketoimiston substanssiasiantuntijoiden kanssa määrittelyä, toteutusta ja testausta jatkettiin kiinnittäen erityistä huomiota käytettävyyteen. Samaan aikaan valmisteltiin seuraavan vaiheen kilpailutusta yhdessä Hanselin konsulttien kanssa. Kilpailutus toteutettaneen vuoden 2016 aikana.

IDM

Käyttövaltuushallinnan hanke saatiin vuoden 2015 aikana päätökseen ORK:n osalta. Käyttövaltuushallinnan kuuluessa Valtorin palveluihin vastaa Valtori kokonaisuudessaan 3.vaiheesta eli alustan päivittämisestä. ORK osallistuu 3. vaiheeseen omien soveltuksensa osalta asiantuntijoina sekä tarvittaessa testaaajina. IDM-hankkeessa toteutettiin v. 2015 aikana mm. ryhmäkäsittelyt, raportointi ja AD-kotiryhmien poisto. Laajennetuissa käyttöönnotossa on integroitu neljä järjestelmää: Efficca, Vati, ATJ sekä Eportti.

Ritu 3.0

Rikostuomiosovelluksen 3.0-projektissa tarkoituksena oli kehittää järjestelmän käytettävyyteen liittyviä yksityiskohtia. Projektin resursseista suuri osa käytettiin OpenOffice-tekstieditorin irrottamiseen järjestelmän ulkopuoliseksi osaksi, mikä nopeuttaa Ritun käyttöä. Toinen resursseja vaatinut ongelma vuoden 2015 aikana liittyi tallentumattomiin tekstiosiin. Tämä saatiin ratkaistua toimittajan (Tieto), ORK:n ja käyttäjien yhteistyöllä. Valitettavasti Ritun viimeisintä versiota ei ole voitu viedä tuotantoon Java-versioon liittyvien työasemapäivityksien vuoksi.

Toiminnallinen tuloksellisuus

Tulosopimuksessa toiminnalliselle tuloksellisuudelle asetettiin neljä tavoitetta:

- Noudatetaan tietojärjestelmien kehittämisessä ja hankkeissa sovittuja toimintamalleja

Tietojärjestelmien kehittämiseen liittyvä toimintamalli on määritelty ja se on kuvattu kehittämistyön palvelutuotantomallissa. Kehittämistyön palvelutuotantomalli sisältää määritellyn prosessin ja säännöllisiä toiminnan hallintaan liittyviä tilannepalavereita. Tilannepalaverit on pääosin vakiinnutettu vuoden 2015 aikana. Säännöllisillä tilannepalavereilla tavoitellaan entistä parempaa kokonaisuuden hallintaa ja reagoitokykyä muuttuvissa tehtävätilanteissa. Kehittämistyön palvelutuotantomallia kehitetään jatkuvan parantamisen periaatteen mukaisesti.

- Luodaan hyvät luottamussuhteet tilaajiin

IT-palvelutuotannon tilaaja – tuottaja -mallia on käyty läpi aina tarvittaessa palvelusopimusten seurantaryhmissä konkreettisten tapausten yhteydessä.

Yleisen ja kattavan kuvauksen laatiminen tilaaja – tuottaja (ORK) – toimittaja -mallista on vaikeaa tosielämän tarpeiden ja tilanteiden vaihdellessa melkoisesti eri toimintasektorien välillä. Tilaajan, joka on palvelusopimusosapuoli, asiakkaiden eli virastojen ja niiden käyttäjien palvelupyynnöt ja käsittely vaatii vielä jonkin verran yhtenäistämistä. Selkeytystä kuitenkin jatketaan edelleen vuonna 2016 yhteistyössä ministeriön tietohallinnon kanssa.

- Vahvistetaan ORK:n sisäistä toiminnanohjausta

Vuonna 2013 käyttöön otetun johtamisjärjestelmän toimivuuden arviointia valmistellaan osana laatujärjestelmän käyttöönottoa. Virasto on ottamassa käyttöön sille sovellettua CAF-laatuopasta ja laatusuunnitelmaa.

- Hallinnonalan tietojärjestelmät tukevat toimintaa tehokkaasti

Ritu-järjestelmää kehitettiin v. 2015 lähinnä käytettävyyssnäkökulmasta. Käyttäjille harmillisia viiveitä asiakirjoja tallennettaessa saatiin lyhennettyä ja järjestelmässä olleita virheitä korjattua. Käytettävyyden odotetaan vielä parantuvan uusien järjestelmäversioiden myötä.

Henkilöstö

Henkilöstöön liittyviä tavoitteita asetettiin tulossopimuksessa kolme:

- Johtamista ja esimiestyötä kehitetään suunnitelmallisesti

Viraston esimiehille on järjestetty säännöllisesti esimiesfoorumeita, joilla on käyty ajankohtaisia asioita ja sovittu yhtenäisistä menettelytavoista. Esimiehiä kannustetaan osallistumaan esimieskoulutukseen. Esimiestyötä arvioidaan joka toinen vuosi toteuttamalla 360-kyselyllä.

- Osaamista ja sen levittämistä kehitetään aktiivisesti

Oikeusrekisterikeskuksen henkilöstö- ja koulutussuunnitelma on laadittu vuosille 2014–2016. Suunnitelmaan liittyvä koulutuskalenteri päivitetään vuosittain kehityskusteluiden jälkeen ja hyväksytään johtoryhmässä. Kalenteriin merkitään kaikki koulutustilaisuudet, joihin joku viraston henkilökunnasta osallistuu.

Vuoden 2015 lopussa valmistui viraston pitkän tähtäimen henkilöstö- ja koulutussuunnitelma 2016–2022, jonka toimeenpano alkaa vuonna 2016.

Talous

Talouteen liittyvä tulostavoite vuonna 2015 oli

- Vakautetaan viraston talouden hallinta

Viraston talous jakautui kertomusvuonna vielä kolmeen lohkoon: budjettitalous, viranomaistoiminnan maksullinen palvelutoiminta sekä IT-palvelutuotanto, joista viimeksi mainittu on nettobudjetoitua.

Bruttobudjettitalous oli jo toimintavuoteen lähdeäessä alijäämäinen, mutta lisärahoitusta saatiin useita kertoja vuoden mittaan. Tämän vuoksi ei ole mielekäästä tai mahdollista laskea taloussuunnittelun tarkkuutta tältä osin. Lopputulos oli, että viraston talous jäi 46.000 euroa ylijäämäiseksi, mitä voidaan pitää hyvänä suorituksena varsinkin ottaen huomioon vuoden aikaiset rahoitusvaikeudet.

Maksullinen palvelutoiminta ei ihan ylittänyt ennakoitua, vaikka ennustetta oli laskettu edellisvuodesta; tulokertymään jäi vajausta 92.500 eli noin 4 %.

IT-palvelutuotannon taloustarkkuus vaihtelee toimintasektoreittain, mutta kaiken kaikkiaan budjetoidun ja toteuman erotus on 8 % ylijäämäinen ilman erillishankkeita. Tilinpäätösennuste ja toteuma poikkesivat toisistaan enää 3 % (ylijäämää).

Toiminnallinen tehokkuus

Taulukko. Oikeusrekisterikeskuksen toimintamenot ja kustannukset

	Toteuma 2014	Tavoite 2015	Toteuma 2015
Palkat	6 247 839	7 081 650	6 657 963
Toimitilat	711 338	729 800	693 838
Muut menot	660 176	624 200	1 033 367
Tietohallintomenot	3 248 195	3 000 390	3 227 455
Nettoutettavat tulot (ict-palvelumaksut)	-4 351 685	-4 901 033	-4 847 716
Nettoutettavat tulot (viranomaistoiminnan tuotot)	-2 546 815	-2 561 400	-2 492 587
Tulot yhteensä	-6 898 500	-7 462 433	-7 340 303
Budjetista rahoitettava osuus	3 969 049	3 973 607	4 272 321

Tuotokset ja laadunhallinta

Taulukko. Kehittämistoiminnan ja jatkuvien palvelujen mittarit

Palvelukyky ja laatu	Toteuma 2013	Toteuma 2014	Toteuma 2015
Asiakastyytyväisyys (1 – 5)	3,39	3,50	3,45
Tilaaajatytyväisyys (4 - 10) *)	7,63	7,94	8,1
Tilaaajatytyväisyyskyselyssä esille tulleet epäkohdat käsitelty		95 %	100 %
Projektien asiakastytyväisyyden yleisarvosana (4 –10)	ei mitattu	8,6	8,82
Versiopäivitysten arviointi (1 - 4)	ei mitattu	3,3	3,49
Reklamaatioiden lukumäärä, tilaajat (kpl)	0	1	0
Reklamaatioiden käsittelyaika, (htp)	0	25	
Palvelusopimusten allekirjoittaminen annetuskaikataulussa (%)	100 %	90 %	10 %

Palvelusopimukset (sektoreittain)	Toteuma 2013	Toteuma 2014	Toteuma 2015
Oman henkilötöyön osumatarkkuus tilinpäätösennusteissa (%)	-10/+10 %	-4,10 %	8,90 %
Määräraharatvearvion osumatarkkuus tilinpäätösennusteissa (%)	-10/+10 %	1,10 %	--0/+0 %

Taulukko. Viranomaistoiminnan tunnusluvut

Täytäntöön pantujen saatavien (kpl ja euroa) suhde kustannuksiin ja henkilöstömäärään.	Toteuma 2013	Toteuma 2014	Toteuma 2015	Tavoite 2016	Tavoite 2017	Tavoite 2018
Taloudellisuus	4,73 e /saatava	4,86 e /saatava	4,42 e e/saatava	3 e e/saatava	3 e e/saatava	3 e e/saatava
Tuottavuus	27 987 saatavaa / htv	27 658 saatavaa / htv	26 077 saatavaa / htv	27 000 saatavaa / htv	27 000 saatavaa / htv	27 000 saatavaa / htv

Luovutettujen rekisteritietojen (kpl ja euroa) suhde kustannuksiin ja henkilöstömäärään.	Toteuma 2013	Toteuma 2014	Toteuma 2015	Tavoite 2016	Tavoite 2017	Tavoite 2018
Taloudellisuus	4,52 e /luovutettu tieto	2,76 e /luovutettu tieto	2,72 e /luovutettu tieto	3 e /luovutettu tieto	3 e /luovutettu tieto	3 e /luovutettu tieto
Tuottavuus		34 059 Luovutettua tietoa / htv	33 113 Luovutettua tietoa / htv	34 000 Luovutettua tietoa / htv	34 000 Luovutettua tietoa / htv	34 000 Luovutettua tietoa / htv

Tiedot henkisten voimavarojen hallinnasta ja kehittämisestä ovat liitteessä G.

3.2.2 Onnettomuustutkintakeskus

Vuoden 2015 tulossopimuksessa on kiinnitetty erityistä huomioita onnettomuustutkintakeskuksen yhteiskunnalliseen vaikuttamiseen sekä tuotosten, laadun ja henkisten voimavarojen hallintaan ja kehittämiseen. Vuoden 2015 tulossopimuksessa on otettu käyttöön yhteistyössä oikeusministeriön kanssa kehitetyt uudet mittarit.

Onnettomuustutkintakeskuksessa on monipuolistettu analyysimenetelmien käyttöä turvallisuustutkinnassa. Virasto on toteuttanut syksyllä 2015 suunnitelman mukaisen suuronnettomuusharjoituksen, jossa testattiin suuronnettomuustutkinnan käynnistämismuutoksia hankalasti tavoitettavassa kohteessa.

Viime vuosina onnettomuustutkintakeskuksessa on kiinnitetty erityistä huomiota tutkinnan keston. Tuotosten ja laadun hallinnassa on edetty suunnitelmallisesti. Tutkintoihin kuluva aika on pystytty oleellisesti lyhentämään ja kaikki tutkinnat ovat vuonna 2015 valmistuneet tavoiteajassa. Onnettomuustutkintakeskus kehittää jatkuvasti pitkään käytössä ollutta toimintajärjestelmäänsä, jossa kuvataan viraston toimintatavat. Viraston sisäiset auditoinit on toteutettu suunnitelman mukaisesti. Virasto on osallistunut aktiivisesti Valtorin vetämään korotetun tietoturvatason ja ICT-varautumisen yhteishankkeeseen.

Tutkintatyön painotusta on siirretty virkamiestyön suuntaan oikeusministeriön kanssa sovitulla tavalla. Kahteen vuoden 2016 alusta perustettuun tutkijan virkaan on rekrytoitu viranhaltijat. Viraston kokonaiskustannuksia on pystytty merkittävästi alentamaan. Sisäinen koulutusjärjestelmä toimii toimintakäsikirjassa määritellyllä tavalla. Työtyytyväisyys onnettomuustutkintakeskuksessa on hyvä.

Taulukko. Onnettomuustutkintakeskuksen toiminnallinen tehokkuus

	Toteutunut 2013	Toteutunut 2014	Tavoite 2015	Toteutunut 2015
Toimintamäärärahan (25.01.03) käyttö, 1000 €	1 384	1 411	1 421	1 399
Arviomäärärahan (25.01.20) käyttö, 1000 €	1 332	625	1 055	419
Määrärahan käyttö yhteensä, 1000 €	2 716	2 036	2 476	1 818
Kokonaiskustannukset, 1000 €	2 721	2 078		1 852
Taloudellisuus ¹ , 1000 €	58	55		74
Tuottavuus ²	0,7	0,7		1,6

¹ Kustannukset aloitettua ja valmistunutta tutkintaa kohti

² Htv per valmistunut tutkinta

Taulukko. Onnettomuuskeskuksen tuotokset

	Toteutunut 2013	Toteutunut 2014	Toteutunut 2015
Käynnistyneet tutkinnat	17	11	14
Valmistuneet tutkinnat	30	27	11

Vuonna 2011 voimaan tulleiden kansainvälisten säädösten ja turvallisuustutkintalain (525/2011) vuoksi tutkittavaksi tulleiden tapausten määrä on vähentynyt. Erityisesti pienten vesiliikenne- ja ilmailuonnettomuuksien ja vaaratilanteiden sekä tasoristeys-onnettomuuksien tutkinnat ovat vähentyneet. Viraston työtilanne on tasapainossa.

Tarkempia tietoja 2015 aloitetuista ja valmistuneista tutkinnoista löytyy osoitteesta <http://www.turvallisuustutkinta.fi/> Etusivu.

Tiedot henkisten voimavarojen hallinnasta ja kehittämisestä ovat liitteessä G.

3.2.3 Tietosuojavaltuutetun toimisto

Tietosuojavaltuutetun toimisto antaa henkilötietojen käsittelyä koskevaa ohjausta ja neuvontaa sekä valvoo henkilötietojen käsittelyä. Tehtävänä on myös ylläpitää ja edistää perusoikeutta yksityisyyteen ja luottamusta yhteiskunnan palveluihin sekä osallistua tietoyhteiskunnan kehittämiseen Suomessa ja EU:ssa.

Taulukko. Tietosuojavaltuutetun toimiston toiminnallinen tehokkuus

	Toteutunut 2013	Toteutunut 2014	Tavoite 2015	Toteutunut 2015	Vertailu edelliseen vuoteen	Vertailu tulossopimus tavoitteeseen
Toimintamäärärahan (25.01.03) käyttö, 1000 €	1 708	1 672	1 700	1 680	0,5 %	-1,2 %
Kokonaiskustannukset, 1000 €	1 752	1 717		1 750	1,9 %	
Taloudellisuus, 1000 €	125	130	135	156	-20 %	-16 %

Taloudellisuus on arvioitu ratkaisutoimintaan kohdistuvien kokonaiskustannusten ja ratkaistujen asioiden suhteesta. Ratkaisutoiminnassa käsitellyn asian yksikköhinta nousi, mutta toimiston toimintamenot ja kokonaiskustannukset pysyivät edellisvuosien tasolla.

Taulukko. Tietosuojavaltuutetun tuotokset ja laadunhallinta

	Toteutunut 2013	Toteutunut 2014	Tavoite 2015	Toteutunut 2015
Saapuneet asiat, kpl	3852	3420	3200–3500	3799
Ratkaistut asiat, kpl	3426	3723		3758
Käsittelyaika, päivää	42	39	30	34
Vireillä olevat vanhat asiat (>1 vuosi), kpl		274		176
Annettujen lausuntojen määrä, kpl	435	314	300	376

Edelliseen vuoteen verrattuna asioita tuli kirjallisesti vireille 11 % enemmän ja niitä ratkaistiin 1 % enemmän. Vireille tulevat ja diarioidut asiat pyrittiin käsittelemään vuoden käsittelyajan puitteissa. Toimintavuoden lopussa vireilläolevista asioista oli vuotta vanhempia 36 % vähemmän kuin edellisenä vuonna.

Tiedot henkisten voimavarojen hallinnasta ja kehittymisestä ovat liitteessä G.

3.2.4 Kriminaalipolitiikan instituutti

Yhdistyneiden kansakuntien yhteydessä toimiva Euroopan kriminaalipolitiikan instituutti HEUNI tuottaa kansainvälisiä asiantuntijapalveluja kriminaalipolitiikan alalla. Instituutin tavoitteena on tuottaa korkeatasoista ja riippumatonta tutkimustietoa tukemaan kotimaista ja kansainvälistä kriminaalipoliittista suunnittelua ja päätöksentekoa ja edistää julkista keskustelua. Instituutin toimintaa ohjaavat YK:n kriminaalipoliittinen ohjelma ja siihen liittyvät linjapäätökset. Tämän vuoksi määrällisiä tulostavoitteita ei ole ollut mielekästä asettaa.

Taulukko. Kriminaalipolitiikan instituutin toiminnallinen tehokkuus

	Toteutunut 2013	Toteutunut 2014	Tavoite 2015	Toteutunut 2015	Vertailu edelliseen vuoteen	Vertailu tulossopimus tavoitteeseen
Toimintamäärärahan (25.01.04) käyttö, 1000 €	522	525	528	650	24 %	23 %
Kokonaiskustannukset, 1000 €	818	704		746	6 %	

HEUNI:lle osoitettiin vuodelle 2015 yhteensä 528 000 euron määräraha. Lisäksi instituutti hankki ulkopuolista rahoitusta kotimaasta ja ulkomailta. Vuonna 2015 ulkopuolisen rahoituksen osuus toiminnan rahoituksesta oli lähes 29 %.

Tiedot henkisten voimavarojen hallinnasta ja kehittämisestä ovat liitteessä G.

3.2.5 Lapsiasiavaltuutetun, tasa-arvovaltuutetun ja yhdenvertaisuusvaltuutetun toimistot

Vuoden 2015 alussa tuli voimaan uusi yhdenvertaisuuslaki. Entinen vähemmistövaltuutetun virka korvattiin yhdenvertaisuusvaltuutetun viralla ja valtuutetun toimialaa laajennettiin. Samasta ajankohdasta lapsiasiavaltuutetun, tasa-arvovaltuutetun ja yhdenvertaisuusvaltuutetun toimistot sekä yhdenvertaisuus- ja tasa-arvolautakunta siirrettiin oikeusministeriön hallinnonalalle. Lapsiasiavaltuutettu, tasa-arvovaltuutettu ja yhdenvertaisuusvaltuutettu sekä yhdenvertaisuus- ja tasa-arvolautakunta toimivat itsenäisinä ja riippumattomina viranomaisina.

Lapsiasiavaltuutetun tehtävänä on yhteistyössä muiden viranomaisten sekä toimialansa järjestöjen ja vastaavien muiden toimijoiden kanssa arvioida ja edistää lapsen edun ja oikeuksien toteutumista yleisellä hallinnon, yhteiskuntapolitiikan ja lainsäädännön tasolla sekä edistää Yhdistyneiden Kansakuntien yleiskokouksen hyväksymän lapsen oikeuksia koskevan yleissopimuksen (SopS 59-60/1991) toteutumista. Lasten aseman ja oikeuksien sekä niitä koskevan viranomaisten yhteistyön edistämistä varten lapsiasiavaltuutetun apuna toimii lapsiasianeuvottelukunta.

Tasa-arvovaltuutettu valvoo naisten ja miesten välisestä tasa-arvosta annetun lain (609/1986) noudattamista ja edistää aloitteiden, neuvojen ja ohjeiden avulla lain tarkoituksen toteutumista. Tasa-arvovaltuutettu antaa tietoja tasa-arvolaista ja sen soveltamisesta sekä seuraa naisten ja miesten tasa-arvon toteutumista yhteiskuntaelämän eri aloilla.

Yhdenvertaisuusvaltuutetun tehtävänä on valvoa yhdenvertaisuuslain noudattamista sen mukaan kuin sanotussa laissa säädetään sekä muutoinkin edistää yhdenvertaisuuden toteutumista ja ehkäistä syrjintää. Lisäksi valtuutettu toimii kansallisena ihmiskaupparaportoijana. Yhdenvertaisuuden yleisen edistämisen ja syrjinnän ehkäisemisen kannalta merkittävien toimijoiden ja viranomaisten tietojenvaihtoa sekä yhdenvertaisuuteen liittyvien kysymysten käsittelyä varten yhdenvertaisuusvaltuutetun toimiston yhteydessä on yhdenvertaisuusasioiden neuvottelukunta.

Taulukko. Toiminnallinen tehokkuus

	Toimintamäärärahan käyttö, 1000 €		
	Tavoite 2015	Toteutunut 2015	Vertailu tavoitteeseen
Lapsiasiavaltuutetun toimisto	624	584	-6 %
Tasa-arvovaltuutetun toimisto	1 017	946	-7 %
Yhdenvertaisuusvaltuutetun toimisto	1 445	1 208	-16 %

Tiedot henkisten voimavarojen hallinnasta ja kehittymisestä ovat liitteessä G.

3.3 Tuomioistuimet

3.3.1 Tuomioistuinten vaikuttavuus

Tuomioistuinten toiminnan vaikuttavuuden kannalta keskeistä on, että oikeusturvan saatavuus toteutuu – myös ajallisesti. Vuoden 2015 talousarvioesityksen mukaan oikeudenkäyntien pituuteen vaikuttaa se, miten voimavarat on kohdennettu ja miten tehokkaasti niitä käytetään. Yksikkökoon kasvun myötä yksiköiden välisiin kohdenusongelmiin liittyvät seikat vähenevät, jolloin resursoinnista johtuvat alueelliset käsittelyaikaerot muodostuvat todennäköisemmin kohtuullisiksi. Samalla paranee suurempien yksiköiden mahdollisuus organisoida toimintansa tehokkaaksi muun muassa yleis- ja erityisosaamista syventämällä. Oikeudenkäyntien kokonaiskestosta tulee ottaa riittävästi vastuuta kaikissa vaiheissa, jotta kokonaiskäsittelyajat eivät pitkittyisi. Kussakin oikeusasteessa tavoitteena oli pitää käsittelyajat kohtuullisina muun muassa kiinnittämällä huomiota tuomioistuimessa yli 12 kuukautta vireillä olleiden asioiden määrään. Tavoitteena oli myös estää asioiden kokonaiskeston pitkittymistä.

Vuonna 2015 tavoitteena oli, että alueelliset käsittelyaikaerot ovat kohtuullisia. Yksittäisen tuomioistuimen keskimääräisen käsittelyajan ei tulisi poiketa merkittävästi koko maan keskiarvosta. Hovioikeuksissa poikkeama oli 0,5 kuukautta vuonna 2015 (1,5 kk v. 2014). Erotus oli pienempi kuin edellisenä vuonna, joten tavoite erojen lyhentämiseksi saavutettiin. Pisin keskimääräinen käsittelyaika hallinto-oikeuksien osalta poikkesi 1,8 kuukautta (1,3 kk v.2014) koko maan keskiarvosta, joten tavoitteesta jäätiin hie-man. Käräjäoikeuksien osalta oikeusturvan ajallisen saatavuuden alueellista tasa-arvoa kuvaava tavoite oli, ettei minkään käräjäoikeuden keskimääräinen käsittelyaika rikosasioissa ylitä maan keskiarvoa yli kolmella kuukaudella. Kaikkien käräjäoikeuksien keskimääräinen käsittelyaika rikosasioissa oli 4,0 kuukautta. Helsingin käräjäoikeuden keskimääräinen käsittelyaika oli 7,3 kuukautta, joten tavoite ei toteutunut.

Asianosaiset voivat vaatia hyvitystä, jos asian käsittely on pitkittynyt. Tuomioistuimet käsittelevät viivästymishyvitystä koskevat hakemukset ja Valtiokonttori maksaa hyvitykset tuomioiden perusteella. Valtiokonttorin ilmoituksen mukaan viivästymishyvitystä maksettiin 14 asiassa vuonna 2015. Yksi viivästyshyvytyös koski hallinto-oikeutta ja muut hyvitykset oli tuomittu yleisissä tuomioistuimissa.

Rikosasioissa prosessin kohtuuton kesto hyvitetään rikoksesta tuomitulle ensisijaisesti lieventämällä rangaistusta, joten viivästymisten hyvittämistä koskevan lain perusteella tuomitut korvaukset eivät anna kokonaiskuvaa viivästymisistä. Euroopan ihmisoikeustuomioistuimen (EIT) käsiteltäväksi päätyvät viivästyksiä koskevat asiat eivät myöskään enää indikoi viivästyneiden asioiden lukumääriä. EIT ei ota tutkittavaksi tapauksia, joissa oikeudenkäynnin ylipitkä kesto on kansallisella tasolla asianmukaisesti hyvitetty tai joissa asianosainen on jättänyt käyttämättä mahdollisuuden sellaisen hyvityksen saamiseen. Viivästymisten hyvittämistä koskevan kansallisen lainsäädännön voimaantulon

jälkeen EIT on antanut Suomelle vain muutamia viivästymistä koskevia ratkaisuja. Yhdessäkään vuonna 2015 lopullisesti ratkaistussa tapauksessa ei todettu oikeudenkäynnin pituutta koskevaa loukkausta.

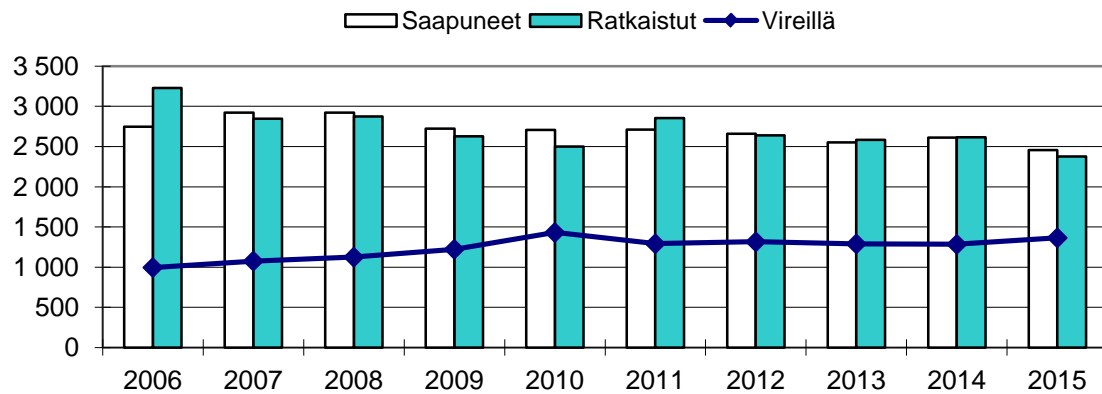
3.3.2 Tuomioistuinten toiminnallinen tehokkuus, tuotokset ja laadunhallinta

KORKEIN OIKEUS

Korkeimman oikeuden kokonaisasiamäärä väheni noin 6 prosenttia edellisestä vuodesta. Vuonna 2015 saapui yhteensä 2 456 asiaa. Saapuneista asioista suurin osa oli valituslupahakemuksia, joita tuli vireille yhteensä 2 167. Valituslupahakemuksista 1 143 eli 53 prosenttia koski siviiliasioita, joita ovat riita-asiat, vakuutusasiat ja maa-oikeusasiat. Rikosasioita koskevia hakemuksia saapui 1 024 eli 47 prosenttia valituslupahakemuksista. Valituslupahakemusten lisäksi korkeimmassa oikeudessa tuli vireille purku- ja kanteluasioita (206), toisen asteen valitusasioita (20) sekä eräitä muita asioita.

Hovioikeuden jatkokäsittelylupaa koski 201 asiaa. Ennakkopäätösvalituksesta oli kyse 10 asiassa. Korkein oikeus antoi 100 valituslupaa vuonna 2015. Samana vuonna tai aiemmin valitusluvan saaneissa asioissa korkein oikeus antoi 119 asiaratkaisua.

Kuva. Korkeimman oikeuden asiamäärien kehitys vuosina 2006–2015



Taulukko. Korkeimman oikeuden toiminnallisen tuloksellisuuden tunnusluvut

	Toteutunut 2013	Toteutunut 2014	TA 2015 tavoite/arvio	Tulossopimus tavoite/arvio 2015	Toteutunut 2015	Vertailu edelliseen vuoteen	Vertailu tulossopimus tavoitteeseen
Saapuneet asiat	2 553	2 611		2 550	2 456	-6 %	-4 %
Ratkaistut asiat	2 582	2 617	2 450	2 350	2 378	-9 %	1 %
Vireillä olevat asiat	1 289	1 283		1 450	1 364	6 %	-6 %
Myönnetyt valitusluvut	134	122	150		100	-18 %	
Asiaratkaisut valituslupa-asioissa	131	136	135	130	119	-13 %	-8 %
Julkaistut ratkaisut	102	103	100	95	106	3 %	12 %
Toimintameno, 1000 euroa	8 848	9 000	9 009	9 009	8 935	-1 %	-1 %
Tuomioistuintulot, 1000 euroa	118	116			116	0 %	
Kustannukset, 1000 euroa	9 007	8 978			9 026	1 %	
Henkilöstömäärä, htv	77	75		74	73	-2,7	-1,7
Tuottavuus, ratk.asia/htv	34	35	31	32	33	-6 %	4 %
Taloudellisuus, euroa/ratk.asia	3 427	3 439	3 869	3 961	3 757	9 %	-5 %
Keskimääräinen käsittelyaika, kk							
* Valituslupahakemukset	4,8	4,8	5,1	6,0	5,2	0,4	-0,8
* Asiaratkaisut	19,9	21,1	24,0	21,0	23,0	1,9	2,0

Toimintamenoissa on mukana toimintakertomusvuoden aikana toteutunut toimintamäärärahan käyttö. Kustannustiedoissa investointihankinnat ajoittuvat eri vuosille poistojen muodossa. Kustannuksissa on mukana myös virastojen omien tukitoimintojen lisäksi osuus kunkin virastoryhmän yhteisistä talous-, henkilöstö- ja tietohallintokustannuksista. Maksullisen toiminnan laskelmat on esitetty kohdassa 6.

Keskimääräinen käsittelyaika oli 23,0 kk asiaratkaisuissa ja 5,2 kk hylätyissä valituslupa-asioissa. Vuotta 2015 koskeva käsittelyaikatavoite asiaratkaistuissa oli 21,0 kk ja valituslupa-asioissa 6,0 kk. Pisimmät käsittelyajat vaikuttavat merkittävästi keskimääräisen käsittelyajan muodostumiseen. Asiaratkaistuista asioista kymmenen kesti yli kolme vuotta ja 46 yli kaksi vuotta. Korkein oikeus antaa vuosittain hieman yli 100 oikeuskäytäntöä ohjaavaa ennakkopäätöstä. Näissä asioissa käsittelyaika voi muodostua pitkäksi muun muassa sen vuoksi, että asia odottaa toisen pilottijuttuna käsiteltävän prejudi kaatin antamista tai korkeimmassa hallinto-oikeudessa käsiteltävänä olevan sellaisen asian ratkaisemista, jolla on liittymäkohta korkeimmassa oikeudessa vireillä olevaan asiaan. Korkeimman oikeuden keskimääräinen käsittelyaika kaikissa asioissa yhteensä oli kohtuullinen 6,9 kuukautta.

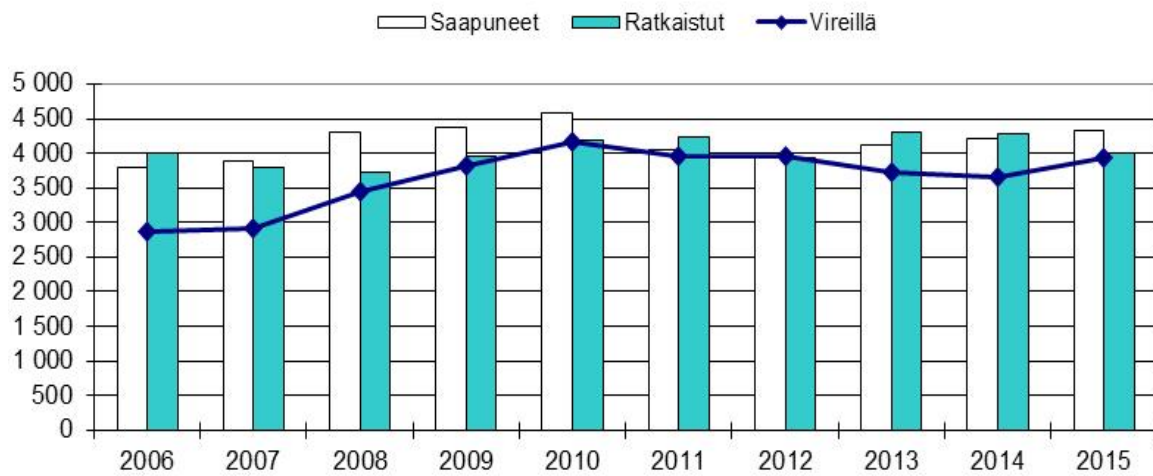
Korkein oikeus saavutti toiminnalliselle tehokkuudelle asetetut tuottavuus- ja taloudellisuustavoitteet.

KORKEIN HALLINTO-OIKEUS

Korkeimpaan hallinto-oikeuteen saapui 4 329 asiaa, mikä oli yli sata asiaa enemmän kuin vuonna 2014. Hallinto-oikeuksien päätöksiä koskevia valituksia saapui 3 762, mikä on 87 prosenttia korkeimman hallinto-oikeuden asioiden yhteismäärästä. Markkinaoikeuden päätöksiä koskevia valituksia oli 105. Valtioneuvoston ja ministeriöiden päätöksistä valitettiin 58 asiassa ja muiden viranomaisten päätöksistä 372 asiassa.

Suurimpia asiaryhmiä olivat ulkomaalaisasiat (21 prosenttia), sosiaali- ja terveydenhuolto (21 prosenttia) ja valtio-oikeus ja yleishallinto (13 prosenttia).

Kuva. Korkeimman hallinto-oikeuden asiämäärien kehitys vuosina 2006–2015



Taulukko. Korkeimman hallinto-oikeuden toiminnallisen tuloksellisuuden tunnusluvut

	Toteutunut 2013	Toteutunut 2014	TA 2015 tavoite/arvio	Tulossopimus tavoite/arvio 2015	Toteutunut 2015	Vertailu edelliseen vuoteen	Vertailu tulossopimus tavoitteeseen
Saapuneet asiat	4 126	4 201		4 150	4 319	3 %	
Ratkaistut asiat	4 304	4 272	3900	3 900	4 012	-6 %	3 %
Vireillä olevat asiat	3 735	3 649		4 300	3 932	8 %	
Toimintamenot, 1000 euroa	10 856	10 632		11 060	10 556	-1 %	-5 %
Tuomioistuintulot, 1000 euroa	282	291			283	-3 %	
Kustannukset, 1000 euroa	10 941	10 648			10 609	0 %	
Henkilöstömäärä, htv	103	97		97	97	-1	-1
Tuottavuus, ratk.asia/htv	42	44	40	40	42	-5 %	4 %
Taloudellisuus, euroa/ratk.asia	2 522	2 489	2 760	2 836	2 631	6 %	-7 %
Keskimääräinen käsittelyaika, kk	12,2	11,3	12,0	12,0	10,8	-0,5	-1,2

Korkein hallinto-oikeus ratkaisi asioita tavoitetta enemmän. Keskimääräinen käsittely-aika lyheni hieman. Asioista 31 prosenttia ratkaistiin alle 6 kuukaudessa ja 41 prosenttia yli 12 kuukaudessa.

Ratkaistuista asioista 13 prosentissa muutoksenhaun alaista päätöstä muutettiin tai asia palautettiin alemmalle tuomioistuimelle tai viranomaiselle, sen lopputulosta ei muutettu, mutta perustelut muuttuivat 15 prosentissa, hakemus hylättiin 5 prosentissa ja päätöstä ei muutettu 24 prosentissa ratkaistuista asioista. Muutoksenhakemus jätettiin tutkimatta tai hakemus raukesi 7 prosentissa ratkaistuista asioista ja hylättiin 36 prosentissa asioista.

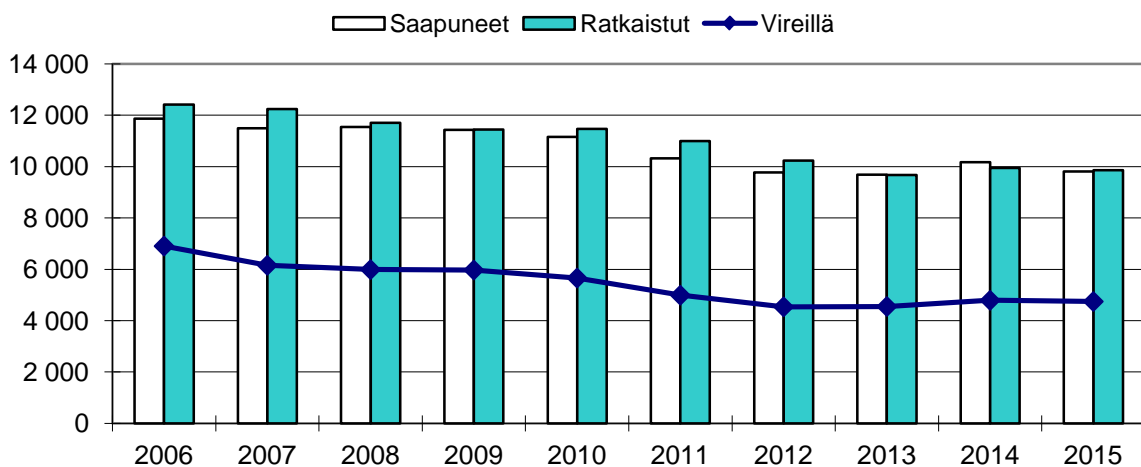
Toimintamenoissa on mukana toimintakertomusvuoden aikana toteutunut toimintamäärärahan käyttö. Kustannustiedoissa investointihankinnat ajoittuvat eri vuosille poistojen muodossa. Kustannuksissa on mukana myös virastojen omien tukitoimintojen lisäksi osuus kunkin virastoryhmän yhteisistä talous-, henkilöstö- ja tietohallintokustannuksista. Maksullisen toiminnan laskelmat on esitetty kohdassa 6.

Korkeimman hallinto-oikeuden toimintamenot olivat yhteensä lähes 10,5 milj. euroa vuonna 2015 ja alenivat edelliseen vuoteen verrattuna noin prosentin. Korkein hallinto-oikeus saavutti toiminnalliselle tehokkuudelle asetetut tuottavuus- ja taloudellisuustavoitteet.

HOVIOIKEUDET

Hovioikeuksiin saapui 9 810 asiaa, joka on noin 370 asiaa vähemmän kuin vuonna 2014. Saapuneista asioista rikosasioita oli 62 prosenttia ja 38 prosenttia muita asioita. Hovioikeudet antoivat yhteensä 9 855 ratkaisua. Vireillä olevia asioita oli noin 50 asiaa vähemmän kuin edellisenä vuonna.

Kuva. Hovioikeuksien asiamäärien kehitys vuosina 2006–2015



Vuoden lopussa vireillä olevia asioita oli 48 prosenttia suhteessa koko vuoden aikana saapuneisiin asioihin. Yli vuoden vireillä olleita asioita oli 316 eli 7 prosenttia vireillä olevista asioista.

Jatkokäsittelylupaa koskevat säännökset tulivat voimaan vuoden 2011 alussa. Jatkokäsittelylupasäännöksiä sovellettiin koko asiaan 3 400 asiassa eli 35 prosentissa kaikista annetuista ratkaisuista. Jatkokäsittelylupaa ei myönnetty 1 579 asiassa, eli lupaa edellyttävistä asioista 46 prosentissa (51 % v. 2014) jatkokäsittelylupa evättiin.

Keskimääräinen käsittelyaika oli 6,1 kuukautta vuonna 2015, joka oli lähes sama kuin edellisenä vuonna. Rikosasioissa kesto oli 5,8 kuukautta ja riita-asioissa 7,1 kuukautta. Alle kuudessa kuukaudessa ratkaistiin 55 prosenttia asioista. Vanhojen, yli vuoden käsiteltyjen asioiden, osuus oli 10 prosenttia ratkaistuista asioista. Esittelyssä ratkaistut asiat viipyivät 4,7 kuukautta ja pääkäsittelyssä ratkaistut asiat 9,5 kuukautta. Jatkokäsittelysäännösten perusteella ilman valituslupaa jääneissä asioissa käsittelyaika oli 1,9 kuukautta.

Alueellisten erojen tasoittamiseksi hovioikeuksien voimavaroja on uudelleenkohdennettu ja 1.4.2014 voimaan tullut hovi- ja hallinto-oikeuksien rakenneuudistus loi entistä paremmat edellytykset kohdentaa voimavarat tarkoituksenmukaisesti. Hovioikeudessa, jossa keskimääräinen käsittelyaika oli pisin, käsittelyaika poikkesi koko maan keskiarvosta vain 0,5 kuukautta.

Pääkäsittelyssä oli yhteensä 2 960 asiaa ja matkakäräjät järjestettiin yhteensä 451 asiassa. Ratkaisuja oli yhteensä 9 839 asiaa, joten pääkäsittelyssä olleita asioita oli 30 prosenttia suhteessa ratkaisuihin asioihin. Hovioikeuskohtaisesti tarkasteltuna pääkäsittelyjä suhteessa ratkaisuihin oli Rovaniemen hovioikeudessa 18 % ja muissakin hovioikeuksissa alle 35 %. Kaikkien hovioikeuksien osalta pääkäsittelyssä olleista asioista 15 prosenttia käsiteltiin matkakäräjillä. Suurimmat matkakäräjien osuudet olivat Rovaniemen hovioikeudessa (57 %) ja Vaasan hovioikeudessa (46 %).

Osa hovioikeuksien ratkaisemista asioista oli niin laajoja, että niiden istuntokäsittely kestää jopa yli 8 tuntia. Vuonna 2015 ratkaistuista asioista 297 asiassa (3 %) oli yli 8 tuntia kestänyt pääkäsittely. Näiden osuus kaikista ratkaistuista asioista vastasi edellisenä vuonna toteutunutta. Vuonna 2015 pitkään käsiteltyjen asioiden osuus hovioikeuden ratkaisemista asioista oli samaa suuruusluokkaa kaikissa hovioikeuksissa ja vaihteluväli oli 2–5 prosenttia kaikista ratkaistuista asioista. Kaikista vuoden 2015 aikana ratkaistuista asioista pisin pääkäsittely oli Helsingin hovioikeuden ratkaisemassa asiassa, jossa törkeää huumausainerikosta käsiteltiin pääkäsittelyssä yhteensä 69,75 tuntia. Kaikissa hovioikeuksissa oli vähintään yksi yli 60 tuntia pääkäsittelyssä kestänyt asia.

Vuonna 2015 hovioikeuksien ratkaisulla käräjäoikeuden päätösten perusteluja ja lopputulosta muutettiin tai asia palautettiin yhteensä 27 prosentissa niistä asioista, joista oli haettu muutosta hovioikeudessa. Niiden päätösten osuus, joissa käräjäoikeuden

ratkaisua ei muutettu tai muutettiin vain perusteluja taikka muutos koski vain ratkaisun epäoleellista osaa, oli 42 prosenttia. Muita ratkaisuja olivat muun muassa: ei jätökäsittelylupaa, jäänyt sillensä ja jätetty tutkimatta.

Taulukko. Hovioikeuksien toiminnallisen tuloksellisuuden tunnusluvut

	Toteutunut 2013	Toteutunut 2014	TA 2015 tavoite/arvio	Tulossopimus tavoite/arvio 2015	Toteutunut 2015	Vertailu edelliseen vuoteen	Vertailu tulossopimus tavoitteeseen
Saapuneet asiat	9 689	10 176		10 290	9 810	-4 %	-5 %
Ratkaistut asiat	9 675	9 942	9 500	9 910	9 855	-1 %	-1 %
Vireillä olevat asiat	4 552	4 792		5 062	4 747	-1 %	-6 %
Työmäärä (*		25 223		24 839	25 354	1 %	2 %
Toimintameno, 1000 euroa	40 781	39 339	39 200	39 286	38 796	-1 %	-1 %
Tuomioistuintulot, 1000 euroa	440	454			458	1 %	
Kustannukset, 1000 euroa	40 618	40 149			39 192		
Henkilöstömäärä, htv	486	461		456	454	-6,3	-1,1
Tuottavuus, ratk.asia/htv(*	20	55	52	55	56	2 %	2 %
Taloudellisuus, euroa/ratk.asia (*	4 215	1 560	1 700	1 582	1 530	-2 %	-3 %
Keskimääräinen käsittelyaika, kk	5,8	5,8	5,5	5,8	6,1	0,3	0,3

**) Tuottavuus- ja taloudellisuustunnusluvut on laskettu aiemmin asiamäärän perusteella. Vuodesta 2014 lähtien on käytetty työmäärää, jossa on otettu painokertoimien avulla huomioon asiaryhmien välinen työmääräero.*

Toimintamenoissa on mukana toimintakertomusvuoden aikana toteutunut toimintamäärärahan käyttö. Kustannustiedoissa investointihankinnat ajoittuvat eri vuosille poistojen muodossa. Kustannuksissa on mukana myös virastojen omien tukitoimintojen lisäksi osuus kunkin virastoryhmän yhteisistä talous-, henkilöstö- ja tietohallintokustannuksista. Maksullisen toiminnan laskelmat on esitetty kohdassa 6.

Hovioikeuksien toimintamenoihin käytettiin vuonna 2015 yhteensä 38,8 milj. euroa ja menot pienivät noin 0,5 milj. euroa edellisestä vuodesta.

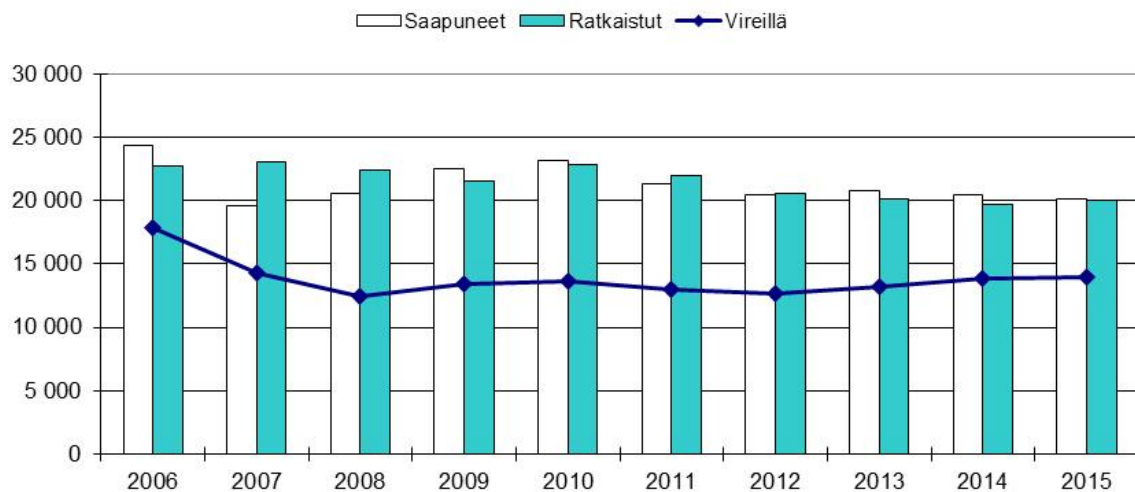
Hovioikeuksien työtilastoissa keskeisenä ovat kokonaisasiamäärät, jotka eivät kuvasta juttukannan työläyttä ja vaativuutta. Näin ollen voimavarojen mitoitusta ja kohdentamista ei ole tehty pelkästään kokonaisasiamäärien perusteella. Työmäärää on arvioitu vuodesta 2014 lukien eri asiaryhmien väliset työmääräerot huomioon ottavalla painotetulla työmäärällä, jossa on lisäksi otettu huomioon poikkeuksellisten pitkien pääkäsittelyjen ja matkakäräjien työllistävä vaikutus.

Hovioikeudet saavuttivat toiminnalliselle tehokkuudelle asetetut tuottavuus- ja taloudellisuustavoitteet. Hovioikeuskohtaiset tulostavoitteet ja niiden toteutuminen käyvät ilmi liitteestä A.

HALLINTO-OIKEUDET

Hallinto-oikeuksiin vuonna 2015 saapuneiden asioiden määrä laski noin kaksi prosenttia edelliseen vuoteen verrattuna pääosin itsehallinto- ja taloudellisen toiminta-asioiden vähenemisen vuoksi. Asioista 31 prosenttia oli sosiaali- ja terveydenhuoltoasioita ja veroasioiden osuus oli 12 prosenttia. Ulkomaalaisasioiden osuus oli 18 prosenttia, 12 prosenttia oli taloudelliseen toimintaan, mukaan lukien liikenteeseen ja viestintään, liittyviä asioita. Rakentamisasioiden osuus oli 7 prosenttia ja ympäristöasioiden 6 prosenttia.

Kuva. Hallinto-oikeuksien asiamäärien kehitys vuosina 2006–2015



Ratkaistujen asioiden määrä kasvoi prosentilla edelliseen vuoteen verrattuna ja vireillä olevien asioiden määrä pysyi samalla tasolla. Hallinto-oikeuksien niin sanottuja kevennettyjä kokoonpanoja koskeva laki (675/2006) tuli voimaan vuoden 2007 alussa. Yhden jäsenen kokoonpanossa ratkaistiin 18 prosenttia ja kahden jäsenen kokoonpanossa 30 prosenttia asioista eli kevennetyissä kokoonpanoissa oli lähes puolet asioita.

Keskimääräinen käsittelyaika oli 8,5 kuukautta. Pisimpään viipyivät ympäristöä (13 kk), verotusta (12,2 kk), ja itsehallintoa (11,2 kk) koskevat valitukset. Sosiaali- ja terveydenhuoltoasioissa käsittelyaika oli keskimäärin 4,9 kuukautta. Oikeusministeriön erityis-seurannassa olevien lastensuojeluasioiden keskimääräinen käsittelyaika (5,6 kk) lyheni edellisvuodesta 0,4 kuukautta. Yhteiskunnallisesti merkittävien kaava-asioiden käsittelyaika oli 10,3 kuukautta. Asemakaava-asiat viipyivät hallinto-oikeuksissa 9,4 kuukautta. Ulkomaalaisasioiden käsittelyaika oli 9,6 kuukautta.

Käsittelyajat vaihtelivat paitsi asiaryhmittäin myös hallinto-oikeuksien välillä. Keskimääräinen käsittelyaika oli Turun hallinto-oikeudessa 6,1 kuukautta ja Vaasan hallinto-oikeudessa 10,3 kuukautta. Alueelliset käsittelyaikaerot kasvoivat edellisestä vuodesta. Pisin keskimääräinen käsittelyaika poikkesi koko maan keskiarvosta 1,8 kuukautta.

Asioista 42 prosenttia ratkaistiin alle kuudessa kuukaudessa ja vanhoja, yli vuoden viipyneitä asioita oli 29 prosenttia ratkaistujen asioiden kokonaismäärästä. Vuoden lopussa oli 2 152 yli vuoden vireillä ollutta asiaa, kun vuotta aiemmin niitä oli 1 723. Yli vuoden vireillä olleita asioita oli 15 prosenttia kaikista vireillä olleista asioista. Hallinto-oikeuksien suullisten käsittelyjen määrä kasvoi edelliseen vuoteen verrattuna kolme prosenttia. Suullinen käsittely järjestettiin 522 asiassa ja katselmus 35 asiassa. Kaikista suullisista käsittelyistä 89 prosenttia järjestettiin lastensuojeluasioissa.

Hallinto-oikeuksien ratkaisusta noin 19 prosenttia johti muutoksenhaun kohteena olleen päätöksen muuttamiseen tai päätöksen palauttamiseen päätöksen tehneelle viranomaiselle. Eniten muutettiin ympäristöasioita (34 prosenttia), veroasioita (27 prosenttia) ja rakennusasioita (21 prosenttia). Tutkimatta jätettiin noin 12 prosenttia asioista.

Muutoksenhaku hallinto-oikeuksien päätöksistä on pysynyt vakaana. Vuosittain noin 19 prosentissa päätöksistä on valitettu korkeimpaan hallinto-oikeuteen. Korkein hallinto-oikeus on puolestaan muuttanut hallinto-oikeuden päätöstä noin 7 prosentissa valituksenalaisista päätöksistä.

Taulukko. Hallinto-oikeuksien toiminnallisen tulokellisuuden tunnusluvut

	Toteutunut 2013	Toteutunut 2014	TA 2015 tavoite/arvio	Tulosopimus tavoite/arvio 2015	Toteutunut 2015	Vertailu edelliseen vuoteen	Vertailu tulosopimus tavoitteeseen
Saapuneet asiat	20 824	20 488		21 100	20 138	-2 %	
Ratkaistut asiat	20 187	19 727	21 400	20 700	20 002	1 %	-3 %
Vireillä olevat asiat	13 254	13 901		14 445	13 922	0 %	
Työmäärä (*		31 324		32 106	31 325	0 %	-2 %
Toimintameno, 1000 euroa	34 052	34 261		35 359	35 249	3 %	0 %
Tuomioistuintulot, 1000 euroa	320	309			339	10 %	
Kustannukset, 1000 euroa	34 441	34 760			35 455	2 %	
Henkilöstömäärä, htv	432	424		438	436	12	-2
Tuottavuus, työmäärä/htv (*	47	73,8	73	73	72	-3 %	-2 %
Taloudellisuus, euroa/työmäärä (*	1 687	1 094	1 080	1 101	1 125	3 %	2 %
Keskimääräinen käsittelyaika, kk	7,9	8,0	8,0	8,7	8,5	0,5	-0,2

**) Tuottavuus- ja taloudellisuustunnusluvut on laskettu aiemmin asiamäärän perusteella. Vuodesta 2014 lähtien on käytetty työmäärää, jossa on otettu painokertoimien avulla huomioon asiaryhmien välinen työmääräero.*

Toimintamenoissa on mukana toimintakertomusvuoden aikana toteutunut toimintamäärärahan käyttö. Kustannustiedoissa investointihankinnat ajoittuvat eri vuosille poistojen muodossa. Kustannuksissa on mukana myös virastojen omien tukitoimintojen lisäksi osuus kunkin virastoryhmän yhteisistä talous-, henkilöstö- ja tietohallintokustannuksista. Maksullisen toiminnan laskelmat on esitetty kohdassa 6.

Hallinto-oikeuksien toimintameno olivat vuonna 2015 yhteensä noin 35,2 milj. euroa, mikä on noin neljä prosenttia enemmän kuin edellisenä vuonna. Taloudellisuustavoite on asetettu toimintamenooperusteisesti. Tuottavuus- ja taloudellisuusluvut on aiemmin

laskettu suhteessa ratkaistujen asioiden määrään. Vuodesta 2014 lähtien tunnuslukujen laskennassa käytetään työmäärää, jonka määrittelyssä on otettu painokertoimien avulla huomioon eri asiaryhmien välinen työmääräero.

Hallinto-oikeudet saavuttivat toiminnalliselle tehokkuudelle asetetut tuottavuus- ja taloudellisuustavoitteet. Tulostavoitteiden toteutuminen hallinto-oikeuskohtaisesti käy ilmi liitteestä B.

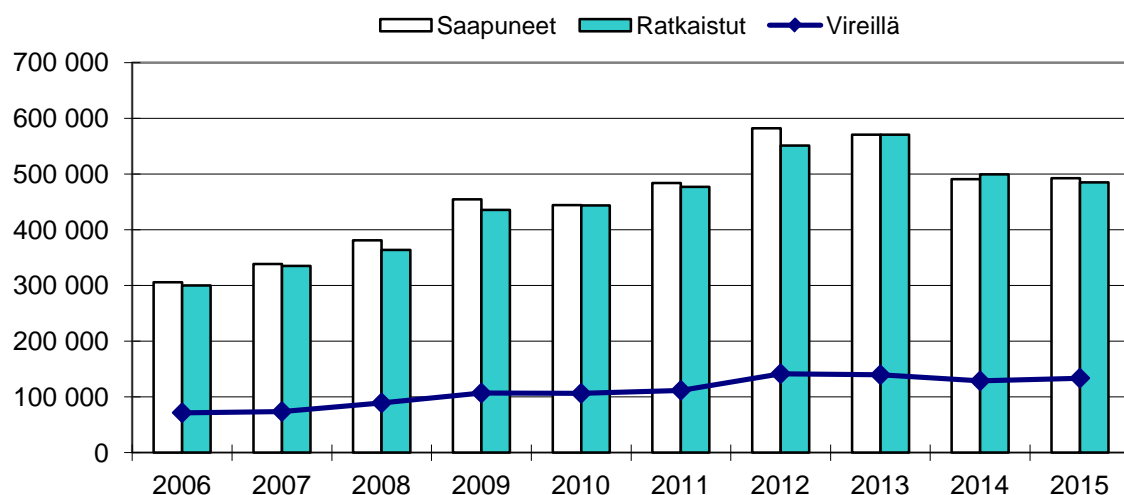
KÄRÄJÄOIKEUDET

Käräjäoikeuksiin saapui yhteensä 492 393 asiaa eli noin 1 900 asiaa enemmän kuin edellisenä vuonna.

Käräjäoikeuksien työmäärään vaikuttaa keskeisesti rikosasioden määrä. Vuonna 2015 käräjäoikeuksiin saapui 53 219 rikosasiaa, eli asiamäärä oli noin kaksi prosenttia edellisvuotta pienempi.

Kokonaisasiamäärä oli vuonna 2015 edellisen vuoden tasolla. Summaarisia asioita saapui 349 154 eli noin 300 asiaa edellisvuotta vähemmän. Summaaristen asioiden määrän kasvu on taittunut, mutta asiamäärä on siitä huolimatta korkea. Vuonna 2006 saapuneita summaarisia asioita oli noin 150 000 asiaa, joten asiamäärä on yli kaksinkertainen muutaman vuoden takaiseen verrattuna.

Kuva. Rikos- ja siviiliasiat käräjäoikeuksissa vuosina 2006–2015



Taulukko. Käräjäoikeuksien toiminnallisen tuloksellisuuden tunnusluvut

	Toteutunut 2013	Toteutunut 2014	TA 2015 tavoite/arvio	Tulosopimus tavoite/arvio 2015	Toteutunut 2015	Vertailu edelliseen vuoteen	Vertailu tulosopimus tavoitteeseen
Saapuneet asiat	570 831	490 526		493 163	492 393	0 %	0 %
Ratkaistut asiat	570 725	499 575	450 000	495 666	484 813	-3 %	-2 %
* Rikosasiat	55 455	54 246	60 000	55 709	52 917	-2 %	-5 %
* Laajat riita-asiat	10 446	10 513	9 500	10 582	9 885	-6 %	-7 %
* Summaariset asiat	430 322	360 517	300 000	352 935	343 990	-5 %	-3 %
Vireillä olevat asiat	139 764	128 838		111 429	133 784	4 %	20 %
Työmäärä (*	196 448	220 735		235 083	219 514	-1 %	-7 %
Toimintameno, 1000 euroa	137 875	139 534	140 390	139 241	139 302	0 %	0 %
Tuomioistuintulot, 1000 euroa	33 249	32 007			31 034	-3 %	
Lautamiesmenot, 1000 euroa	2 330	1 935			1 629	-16 %	
Kustannukset, 1000 euroa	160 548	164 339			162 733	-1 %	
Henkilöstömäärä, htv	1 910	1 915		1 884	1 908	-7	24
Tuottavuus, työmäärä/htv (*	103	115	127	125	115	0 %	-8 %
Taloudellisuus, euroa/työmäärä (*	702	632	580	592	635	0 %	7 %
Keskimääräinen käsittelyaika, kk							
* Rikosasiat	4,0	4,1	3,8	4,1	4,0	-0,1	-0,1
* Laajat riita-asiat	11,4	10,1	8,5	9,6	9,3	-0,8	-0,3
* Summaariset asiat	2,5	2,5	2,4	2,4	2,7	0,2	0,3
* Velkajärjestelyasiat	5,9	5,8	5,5	5,7	6,1	0,3	0,4

Toimintamenoissa on mukana toimintakertomusvuoden aikana toteutunut toimintamäärärahan käyttö. Kustannustiedoissa investointihankinnat ajoittuvat eri vuosille poistojen muodossa. Kustannuksissa on mukana myös virastojen omien tukitoimintojen lisäksi osuus kunkin virastoryhmän yhteisistä talous-, henkilöstö- ja tietohallintokustannuksista. Maksullisen toiminnan laskelmat on esitetty kohdassa 6.

Käräjäoikeuksissa käsiteltävien asioiden keskimääräinen työmäärä vaihtelee merkittävästi asiaryhmittäin ja asioiden kokonaismäärä ei kuvaa luotettavasti työmäärää. Tästä syystä työmäärää arvioidaan laskennallisena lukuna siten, että ratkaistujen asioiden lukumäärä on kerrottu kunkin asiaryhmän keskimääräistä vaativuutta kuvaavalla painokertoimella. Vuodesta 2014 lukien painokertoimia on tarkistettu ja työmäärälaskennassa otetaan huomioon myös pitkät pääkäsittelyt, matkakäräjät ja laajennettujen koonpanojen käyttö.

Vuonna 2015 tuomarien istunnossa ratkaisemia siviiliasioita oli 7 076 ja rikosoikeudellisissa asioissa 32 172 istunnossa tehtyä asiaratkaisua, eli istuntoasioita oli yhteensä keskimäärin 77 asiaa tuomaria kohti vuodessa. Suurin osa istunnossa ratkaistuista asioista on rikosasioita, joten tuomarien istuntoasioiden lukumäärään niillä on keskeinen vaikutus. Rikosasioiden laajuus vaihtelee merkittävästi. Tiettyjä massajuttuja voi käsitellä yli kymmenen yhden istuntopäivän aikana ja toisissa asioissa ei edes kymmenen istuntopäivää riitä yhden asian käsittelemiseksi loppuun. Vuonna 2015 käräjäoikeuksissa oli palkattuna hallinnonalan omalla rahoituksella 1 908 henkilötyövuotta, mikä vastaa edellisenä vuonna toteutunutta. Henkilöstöä oli tulostavoitetta enemmän.

Tämä selittyy pääosin sillä, että tulostavoitteiden asettamisen jälkeen talousarviovalmistelussa kohdennettiin lisämääräraha ruuhkautuneiden tuomioistuinten toimintaan. Tällä rahoituksella voitiin tuomioistuimiin osoittaa lisähenkilöstöä.

Toteutuneet henkilötövuodet on esitetty kärjäoikeuksittain liitteessä C.

Toimintamenot vuonna 2015 olivat 139,3 milj. euroa. Tavoite toimintamenojen tasoksi oli 139,2 milj. euroa, joten toteuma ei poikennut arvioidusta. Toimintamenot olivat edellisen vuoden tasolla. Taloudellisuutta kuvaava tunnusluku oli 635 eli tulossopimustavoitetta ei saavutettu. Taloudellisuustavoite on asetettu toimintamenooperusteisesti.

Kärjäoikeudet eivät saavuttaneet toiminnalliselle tehokkuudelle asetettuja tuottavuus- ja taloudellisuustavoitteita. Kärjäoikeuskohtaiset tunnusluvut on esitetty liitteessä C.

Seuraavassa on lähemmin arvioitu tuloksellisuutta asiaryhmittäin.

Rikosasiat

Vuonna 2015 saapuneiden rikosasioiden ja muiden rikosoikeudellisten asioiden³ sekä pakkokeino- ja sakon muuntoasioiden määrä oli 77 682 asiaa (78 227 v. 2014). Rikosasioita saapui 53 219 ja ratkaistiin 52 917, joista varsinaisia asiaratkaisuja oli 46 651.

Vuonna 2015 rikosasioita saapui noin 1 190 asiaa (-2 %) vähemmän kuin edellisellä vuonna. Kappalemääräisesti eniten vähennystä oli pahoinpitelyä ja törkeää rattijuopumusta koskeissa asioissa. Yleisimmät rikosasianimikkeet olivat liikenne- ja törkeät rattijuopumusasiat. Vaikka asiat vähenivät edelleen näissä asianimikkeissä, niitä oli yhteensä yli 14 000 asiaa. Koko maan kaikista varsinaisista rikosasioista noin 13 prosenttia saapui Helsingin kärjäoikeuteen, jonka asiamäärä väheni noin 140 asialla vuodesta 2014, jolloin puolestaan asioita saapui noin 700 asiaa vähemmän kuin vuonna 2013.

Keskimääräinen käsittelyaika rikosasioissa oli 4,0 kuukautta eli 0,1 kuukautta tavoitetta lyhyempi. Käsittelyaika oli alle 3 kuukautta kuudessa kärjäoikeudessa. Käsittelyaika oli 4 kuukautta tai pidempi 11 kärjäoikeudessa, joista kolme on pääkaupunkiseudun kärjäoikeuksia (Espoossa 5,0 ja Helsingissä 7,3 sekä Vantaalla 4,5 kuukautta). Käsittelyajan keskiarvo on laskettu kaikista asiaratkaistuista rikosasioista. Kolme vanhinta Helsingin kärjäoikeudessa vuonna 2015 ratkaistua rikosasiaa olivat tulleet vireille ennen 2000-lukua ja niiden käsittelyaika oli yli 15 vuotta. Tavanomaisesti huomattavan pitkä käsittelyaika johtuu sellaisista seikoista, joihin tuomioistuin ei voi vaikuttaa – esimer-

³ Muita rikosoikeudellisia asioita ovat ajokieltoasian tuomioistuinkäsittely, rikesakon vastustaminen, yhdyskuntapalvelun muunto, liiketoimintakieltoasia, lähestymiskieltoasia, nuorisorangeistuksen muunto ja vangin muutoksenhakuasia.

kiksi vastaaja pakoilee. Käräjäoikeuksien pisimmät käsittelyajat muodostuvat tavanomaisesti asioissa, jotka on voitu ratkaista vasta asioiden vanhentumisajan täytyttyä. Näiden asioiden käsittelyaika nostaa keskimääräistä käsittelyaika.

Talousarviossa tavoitteena oli, ettei yhdenkään käräjäoikeuden käsittelyaika ole yli 3 kuukautta koko maan keskiarvoa pidempi. Helsingin käräjäoikeudessa rikosasioiden keskimääräinen käsittelyaika oli maan pisin ja se oli 3,3 kuukautta koko maan keskiarvoa pidempi. Näin ollen tavoite pisimmän ja koko maan keskiarvon erotuksen osalta ei toteutunut. Tavoitteena oli myös, että rikosasioista 45 prosenttia käsitellään alle kahdessa kuukaudessa. Tavoite ei toteutunut koko maan osalta, sillä 44 prosenttia rikosasioista ratkaistiin alle kahdessa kuukaudessa. Käräjäoikeuksittain tarkasteltuna 18 käräjäoikeutta ei saavuttanut valtakunnallista tavoitetta. Yli 9 kuukautta käsiteltyjen asioiden osuus oli koko maan osalta kahdeksan prosenttia, eli tavoitteena ollutta 10 prosenttia parempi. Helsingin käräjäoikeudessa yli 9 kk vanhoja asioita oli 20 prosenttia ratkaistuista rikosasioista, mikä oli koko maan suurin luku.

Vuoden 2015 lopussa oli 2 677 yli 12 kuukautta vireillä ollutta rikosasiaa. Vanhojen asioiden osuus oli 16,0 prosenttia kaikista vireillä olleista rikosasioista.

Sakon muuntoasioita saapui 11 149 eli noin 400 asiaa vuotta 2014 enemmän. Saapuneiden pakkokeinoasioiden määrä väheni noin 70 asialla edellisestä vuodesta ja oli 8 717. Muiden rikosoikeudellisten asioiden määrä oli 4 597 asiaa. Kappalemääräisesti merkittävin nimike tässä asiaryhmässä ovat lähestymiskieltoasiat, joita vuonna 2015 saapui 3 092. Näistä perheen sisäisiä lähestymiskieltoasioita oli 116 asiaa.

Kaikkien saapuneiden rikosasioiden asiarakenne on kuvattu liitteessä D.

Vuoden 2015 aikana ratkaistuista rikosasioista haettiin muutosta noin 4 800 asiassa, joten 10 prosentissa asioista haettiin muutosta eli saman verran kuin edellisenä vuonna. Käräjäoikeuksittain tarkasteltuna rikosasioiden muutoksenhakuosuus oli kertomusvuonna 5,9–13,9 prosenttia. Muissa rikosoikeudellisissa asioissa on noin 300 valitusta vuodessa, joten näissä asioissa muutoksenhakuosuus jää muutama prosenttiin.

Vähäiset rikosasiat voidaan vastaajan suostumuksella ratkaista pääkäsittelyä toimittamatta kirjallisessa menettelyssä. Vuonna 2015 kirjallisessa menettelyssä ratkaistiin yhteensä 17 918 rikosasiaa. Kirjallisessa menettelyssä ratkaistujen asioiden osuus kaikista rikosasioiden asia- ja käsittelyratkaisuista oli 34 prosenttia. Käräjäoikeuksittain tarkasteltuna kirjallisen menettelyn osuus vaihteli 12 prosentista 53 prosenttiin. Kirjallisen menettelyn osuuksissa olevat erot johtuvat osin asiarakenne-eroista. Rikosasioiden

kirjallinen käsittely soveltuu tyypillisesti liikenteeseen liittyvien rikosasioiden käsitteilyyn. Liikennejuopumus- ja muiden liikennesrikosten osuus koko maan varsinaisten rikosasioiden juttukannasta on 36 prosenttia. Tällä on keskeinen vaikutus siihen, miten suuri osa asioista ylipäätään soveltuu kirjalliseen menettelyyn. Helsingin käräjäoikeudessa sekä liikennettä koskevien asioiden osuus (22 prosenttia) että kirjallisen menet-

telyn osuus (12 prosenttia) kaikista rikosasioista ovat merkittävästi maan keskiarvoa pienempiä. Kirjallisesti ratkaistujen rikosasioiden keskimääräinen käsittelyaika oli 1,9 kuukautta eli huomattavasti lyhyempi kuin suullisessa käsittelyssä ratkaistuissa asioissa, joissa käsittelyaika oli 5,1 kuukautta.

Vuonna 2015 asiaratkaistuissa rikosasioissa oli yhteensä 37 925 istuntoa, joista 7 219 istuntoa (19 prosenttia) peruuntui. Istuntojen peruuntumisprosentti vastasi edellisen vuoden tasoa. Pakkokeino- ja muissa rikosoikeudellisissa asioissa peruuntui yhteensä noin 1 200 istuntoa.

Riita-asiat

Riita-asioita saapui vuonna 2015 kaikkiaan 360 470 ja niitä ratkaistiin 354 684. Riita-asioita tuli vireille yhtä paljon kuin edellisvuonna. Näistä valtaosa tuli vireille suppealla haastehakemuksella.

Kaikkien vireille tulleiden siviiliasioden asiaryhmittäinen asiarakenne on kuvattu liitteessä D.

Lain riita-asioiden sovittelusta ja sovinnon vahvistamisesta yleisissä tuomioistuimissa (394/2011) mukaisissa asioissa käräjäoikeudet tekivät sovittelun aloittamispäätöksen 1 294 asiassa vuonna 2015 (1 268 v. 2014). Noin puolet sovittelussa olleista asioista koski lapsen huoltoa tai tapaamisoikeutta. Edellä mainitun lain ja sitä edeltäneen keskeisiltä osin vastaavansisältöisen vuoden 2006 alussa voimaan tulleen lain riita-asioiden sovittelusta yleisissä tuomioistuimissa (L 663/2005) perusteella käräjäoikeudet ovat tehneet sovittelun aloittamispäätöksen yhteensä 5 148 asiassa vuoden 2015 loppuun mennessä. Sovitteluasioiden voimakasta kasvua vuonna 2014 selittää 1.5.2014 lukien lasten huoltoa ja tapaamisoikeutta koskevissa asioissa valtakunnallisesti käyttöön otettu asiantuntija-avusteinen tuomioistuinsovittelu.

Lopullinen ratkaisu annettiin yhteensä 1 571 sovittelumenettelyssä olleessa asiassa vuonna 2015. Sovittelu lopetettiin tuloksettomana 96 asiassa. Sovitteluasioissa saavutettiin yleensä sovinto tai asia jäi sillensä.

Laajat riita-asiat

Muita kuin suppealla haastehakemuksella vireille tulleita riita-asioita saapui 11 316 asiaa, eli noin 400 asiaa enemmän kuin vuonna 2014. Näistä 535 oli maa-oikeusasioita ja 208 koski erillistä turvaamistointia. Laajalla haastehakemuksella (L-asia) tuli vireille 10 573 riita-asiaa ja niitä ratkaistiin 9 885 asiaa. Laajalla haastehakemuksella vireille tulleista asioista yleisimmin kyse oli perheoikeudellisista asioista (1 959). Toiseksi eniten laajat riidat koskivat sopimussuhteen ulkopuolista korvausvastuuta (1 915).

Väestömäärään suhteutettuna saapuvien L-asioiden määrissä on käräjäoikeuksien välillä merkittäviä eroja. L-asioista 29 prosenttia saapui Helsingin käräjäoikeuteen, jonka tuomiopiirin kuuluu 11 prosenttia koko maan väestöstä. Helsingin käräjäoikeuteen saapuneissa asioissa suurin kasvu oli kilpailunrajoituslain mukaisissa vahingonkorvausasioissa, jotka liittyvät käräjäoikeudessa käsiteltävään puukartellisasiaan.

Laajoista riita-asioista ja riitautuneista summaarisista asioista 4 706 asiaa ratkaistiin istuntokäsittelyssä. Näiden lisäksi riita-asioista istunnossa käsiteltiin 291 maoikeusasiaa ja 20 turvaamisasiaa. Laajoista riita-asioista 149 ratkaistiin kolmen tuomarin kokoonpanossa.

Tuomiolla ratkaistujen osuus oli 32 prosenttia ja sovintoratkaisujen osuus oli 34 prosenttia kaikista L-asioista. Sillensä muusta syystä jääneiden asioiden osuus oli 13 prosenttia ratkaistuista asioista. Muita ratkaisuja ovat muun muassa yksipuolinen tuomio (15 %) ja asia jätetty tutkimatta (3 %). Vuosittain noin kolmannes riita-asioista on päättynyt sovintoon kuluvan vuosituhaten aikana. Sovintojen osuus vaihtelee paljon käräjäoikeuksien välillä. Vuonna 2015 sovintojen osuus oli neljässä käräjäoikeudessa vähemmän kuin 30 prosenttia. Vastaavasti kuudessa eniten sovintoratkaisuihin päättyneessä käräjäoikeudessa sovintojen osuus oli yli 40 prosenttia.

Keskimääräinen käsittelyaika laajoissa riita-asioissa oli 9,3 kuukautta, kun se vuotta aiemmin oli 10,1 kuukautta. Käsittelyaika oli 10 kuukautta tai enemmän kaikkiaan viidessä käräjäoikeudessa.

Istunnossa ratkaistujen kaikkien riita-asioiden keskimääräinen käsittelyaika oli 12,5 kuukautta. Merkittävä osa istunnossa käsiteltävistä riita-asioista ratkaistaan pääkaupunkiseudun käräjäoikeuksissa, joissa istunnossa ratkaistujen asioiden keskimääräinen käsittelyaika on maan keskiarvoa pidempi Espoossa (14,3 kuukautta) ja Helsingissä (20,1 kuukautta).

Vuoden 2015 lopussa oli 4 187 (45 %) yli 12 kuukautta vireillä ollutta laajaa riita-asiaa. Vanhojen asioiden määrä kasvoi noin 950 asialla vuoden takaisesta. Helsingin käräjäoikeudessa yli 12 vireillä olleiden laajojen riita-asioiden määrä kasvoi noin 1 000 asialla edellisvuodesta. Käräjäoikeudessa on vireillä noin 1 000 puukartelliasiaa, jotka odottavat Helsingin hovioikeuden ratkaisua.

Muutoksenhaku laajalla haastehakemuksella vireille tulleissa riita-asioissa on viime vuosina pysynyt suunnilleen samalla tasolla. Vuonna 2015 muutosta haettiin 31 prosentissa laajoista riita-asioista.

Keskimääräinen käsittelyaika kaikissa maoikeusasioina käsitellyissä asioissa oli 6,8 kuukautta ja varsinaisissa asiaratkaisuissa 8,5 kuukautta. Maoikeusasioita käsittelevien käräjäoikeuksien keskimääräiset käsittelyajat maoikeusasioiden asiaratkaisuissa olivat 5,3–13,2 kuukautta.

Summaariset asiat

Suppealla haastehakemuksella vireille tulevissa riita-asioissa (summaariset asiat) on tavanomaisesti kyse riidattomasta saatavasta. Vuonna 2015 summaarisia asioita saapui 349 154, kun niitä edellisellä vuonna tuli 349 437. Asioiden määrä oli edellisen vuoden tasolla. Vuonna 2006 saapuneita asioita oli noin 150 000 asiaa, joten kasvua kahdeksan vuoden takaiseen on vieläkin yli 100 prosenttia.

Vireillä olevien asioiden määrä on kasvanut koko maan osalta. Vuonna 2015 summaarisia asioita ratkaistiin 343 990 eli noin 5 200 asiaa vähemmän kuin niitä saapui. Vireillä olevia asioita oli vuoden lopussa 23 prosenttia vuoden aikana saapuneiden määrään suhteutettuna. Helsingin kärjäoikeus ratkaisi summaarisia asioita noin 1 000 asiaa vähemmän kuin niitä saapui ja vireillä olevien osuus on 42 %. Maan korkein vireillä olevien suhde saapuneisiin oli Etelä-Karjalan kärjäoikeudessa (45 %).

Vuonna 2015 keskimääräinen käsittelyaika summaarisissa asioissa kasvoi hieman edellisestä vuodesta ja oli 2,7 kuukautta (2,5 kk v. 2014). Keskimääräinen käsittelyaika oli hieman pidempi kuin talousarviossa asetettu tavoite (2,4 kk). Kuudessa kärjäoikeudessa oli maan keskiarvoa pidemmät käsittelyajat. Helsingin ja Etelä-Karjalan kärjäoikeuksissa oli pisimmät käsittelyajat (5,1 kk). Näin ollen 21 kärjäoikeutta käsitteli summaariset asiat keskimäärin maan keskiarvoa nopeammin.

Hakemusasiat

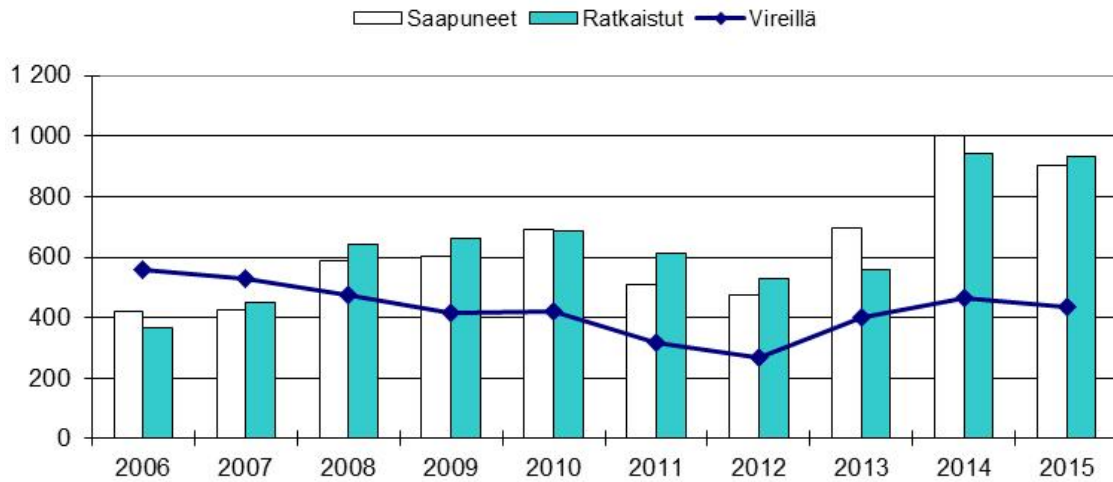
Hakemusasioiden asiamäärät kasvoivat edellisestä vuodesta. Saapuneiden asioiden määrä oli 44 355 asiaa ja niitä ratkaistiin 44 123 asiaa vuonna 2015. Saapuneista hakemusasioista avioeroasioita oli 18 579.

Insolvenssiasioita saapui 9 886 ja ratkaistiin 10 041 asiaa vuonna 2015. Insolvenssiasioista suurin osa on yksityishenkilön velkajärjestelyasioita, joita saapui 5 103. Velkajärjestelyasioiden keskimääräinen käsittelyaika oli 6,1 kuukautta eli hieman tavoitetta pidempi. Käsittelyaika oli alle 10 kuukautta kaikissa kärjäoikeuksissa.

MARKKINAOIKEUS

Markkinaoikeus käsittelee asiat, jotka on säädetty sen toimivaltaan kuuluviksi laissa oikeudenkäynnistä markkinaoikeudessa tai muussa laissa. Asiamäärä on merkittävästi kasvanut markkinaoikeuden toiminnan käynnistämivuodesta 2002. Pääsyy lisäykseen on hankinta-asioiden kasvu ja Patentti- ja rekisterihallituksen valituslautakunnasta 1.1.2014 siirretyt teollis- ja tekijänoikeudelliset (IPR) asiat.

Kuva. Markkinaoikeuden asiämäärien kehitys vuosina 2006–2015



Vuonna 2015 markkinaoikeuteen saapui asioita noin 10 prosenttia edellisvuotta vähemmän ja markkinaoikeus ratkaisi asioita lähes yhtä paljon kuin edellisenä vuonna ja vireillä olevien asioiden määrä pieneni 6 prosenttia. Ratkaistuista asioista 60 prosenttia koski julkisia hankintoja ja 37 prosenttia IPR asioita. Keskimääräinen käsittelyaika oli 6,4 kuukautta. IPR -asioita saapui 344 asiaa ja niistä ratkaistiin 342 kappaletta. Käsittelyaika näissä asioissa oli 7 kuukautta. Hankinta-asiat käsiteltiin keskimäärin 5,7 kuukaudessa, kilpailunrajoitusasiat 10,5 kuukaudessa ja kuluttajansuojalain mukaiset asiat 10 kuukaudessa.

Taulukko. Markkinaoikeuden toiminnallisen tuloksellisuuden tunnusluvut

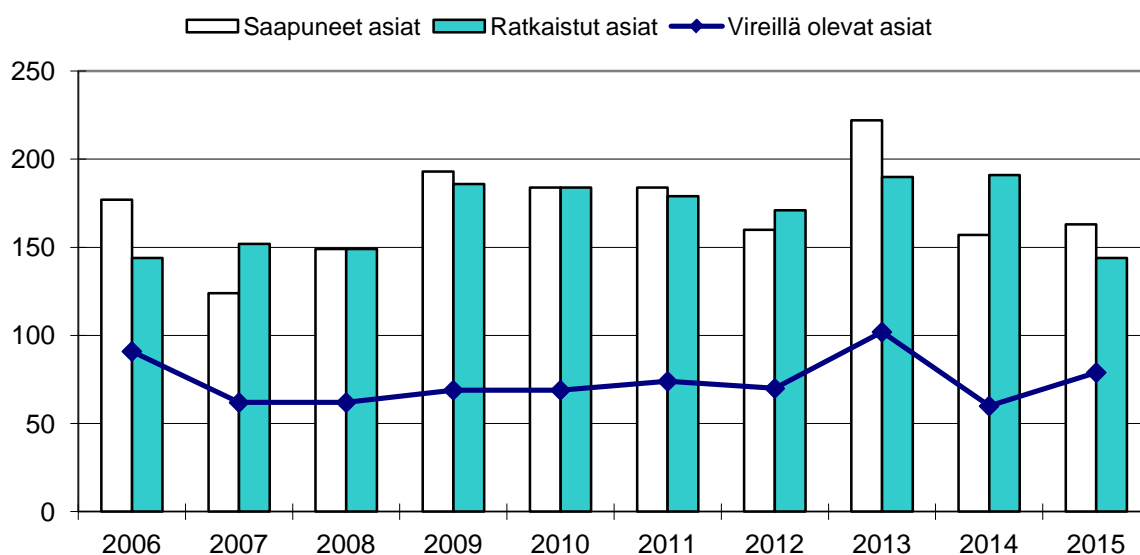
	Toteutunut 2013	Toteutunut 2014	TA 2015 tavoite/arvio	Tulossopimus tavoite/arvio 2015	Toteutunut 2015	Vertailu edelliseen vuoteen	Vertailu tulossopimus tavoitteeseen
Saapuneet asiat	694	1001		1000	905	-10 %	
Ratkaistut asiat	558	941	700	750	934	-1 %	25 %
Vireillä olevat asiat	401	464		690	437	-6 %	
Toimintamenot, 1000 euroa	2 768	3 881		3 887	3 541	-9 %	-9 %
Tuomioistuintulot, 1000 euroa	103	139			157	13 %	
Kustannukset, 1000 euroa	2 986	4 030			3 594	-11 %	
Henkilöstömäärä, htv	30	45		43	40	-4,3	-3
Tuottavuus, ratk.asia/htv	18	21	16	17	23	10 %	36 %
Taloudellisuus, euroa/ratk.asia	4 961	4 124	5 000	5 182	3 792	-8 %	-27 %
Keskimääräinen käsittelyaika, kk	6,4	5,8	9,0	10,0	6,4	0,6	-3,6

Markkinaoikeuden toimintamenot olivat noin 3,5 milj. euroa. Henkilöstömäärä väheni 5 henkilöllä edellisvuoteen verrattuna. Markkinaoikeus saavutti toiminnalliselle tehokkuudelle asetetut tuottavuus- ja taloudellisuustavoitteet.

TYÖTUOMIOISTUIN

Vuonna 2015 työtuomioistuimeen saapuneiden asioiden määrä oli edellisen vuoden tasolla. Tuomioistuin ratkaisi asioita vähemmän kuin niitä saapui, joten vireillä olevien asioiden määrä kasvoi.

Kuva. Työtuomioistuimen asiamäärien kehitys vuosina 2006–2015



Taulukko. Työtuomioistuimen toiminnallisen tuloksellisuuden tunnusluvut

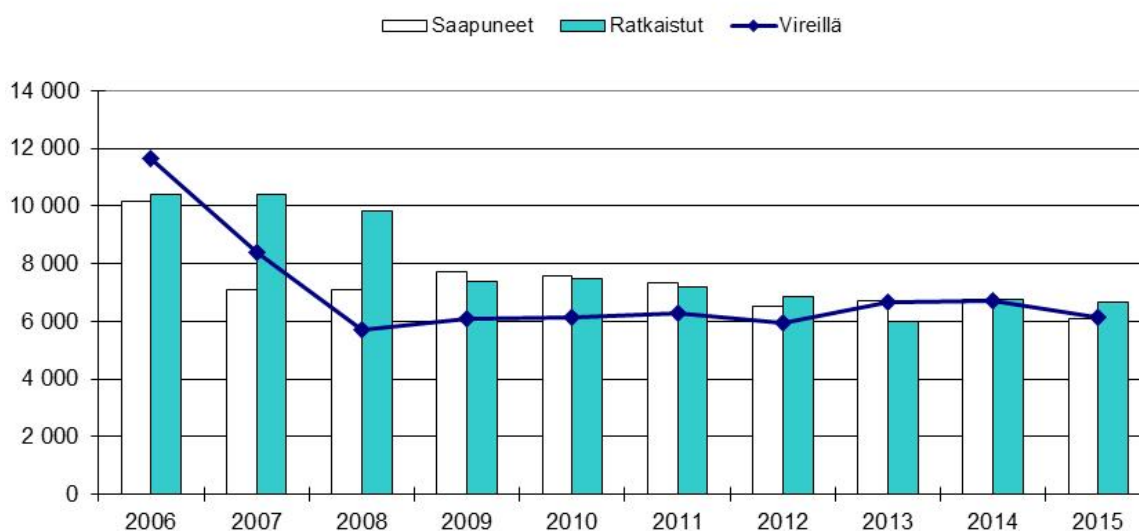
	Toteutunut 2013	Toteutunut 2014	TA 2015 tavoite/arvio	Tulossopimus tavoite/arvio 2015	Toteutunut 2015	Vertailu edelliseen vuoteen	Vertailu tulossopimus tavoitteeseen
Saapuneet asiat	222	157		180	163	4 %	-9 %
Ratkaistut asiat	190	191	180	180	144	-25 %	-20 %
Vireillä olevat asiat	102	60		112	79	32 %	-29 %
Toimintamenot, 1000 euroa	964	955	1 000	988	965	1 %	-2 %
Tuomioistuintulot, 1000 euroa	33	33			27	-17 %	
Kustannukset, 1000 euroa	968	985			988	0 %	
Henkilöstömäärä, htv	9	9		9	9	0,2	0,4
Tuottavuus, ratk.asia/htv	22	22	21	21	16	-26 %	-24 %
Taloudellisuus, euroa/ratk.asia	5 075	5 001	5 400	5 488	6 700	34 %	22 %
Keskimääräinen käsittelyaika, kk	4,1	6,2	5,5	5,5	7,0	0,8	1,5

Työtuomioistuimen toimintamenot olivat noin 1 milj. euroa vuonna 2015. Työtuomioistuin ei saavuttanut käsittelyajalle, tuottavuudelle ja taloudellisuudelle asetut tavoitteet.

VAKUUTUSOIKEUS

Vakuutusoikeuteen saapuneiden asioiden määrä laski edellisestä vuodesta 10 prosenttia. Vanhojen, yli 12 kuukautta vireillä olleiden asioiden määrä on vähentynyt jonkin verran, mutta niitä on edelleen yli 836 asiaa.

Kuva. Vakuutusoikeuden asiamäärien kehitys vuosina 2006–2015



Taulukko. Vakuutusoikeuden toiminnallisen tuloksellisuuden tunnusluvut

	Toteutunut 2013	Toteutunut 2014	TA 2015 tavoite/arvio	Tulosopimus tavoite/arvio 2015	Toteutunut 2015	Vertailu edelliseen vuoteen	Vertailu tulosopimus tavoitteeseen
Saapuneet asiat	6 696	6 765		6 800	6 069	-9 %	
Ratkaistut asiat	6 000	6 760	7 000	6 800	6 656	-2 %	-2 %
Vireillä olevat asiat	6 663	6 693		6 600	6 116	-8 %	
Toimintamenot, 1000 euroa	7 958	7 891		7 981	8 029	1 %	1 %
Tuomioistuintulot, 1000 euroa	1	2			1	25 %	
Kustannukset, 1000 euroa	7 939	8 093			8 169	1 %	
Henkilöstömäärä, htv	104	105		104	106	2,3	2
Tuottavuus, ratk.asia/htv	58	65	68	65	63	9 %	-4 %
Taloudellisuus, euroa/ratk.asia	1 326	1 167	1 100	1 174	1 206	-9 %	3 %
Keskimääräinen käsittelyaika, kk	12,3	13,1	11,5	12,0	13,3	0,7	1,3

Vakuutusoikeuden toimintamenot olivat noin 8 milj. euroa. Vakuutusoikeuden toiminnallinen tehokkuus oli lähes tuottavuus- ja taloudellisuustavoitteiden mukainen, mutta keskimääräiselle käsittelyajalle asetettu tavoite ei toteutunut.

Vakuutusoikeuden keskimääräinen käsittelyaika on edelleen korkeahkolla tasolla (13,3 kk). Tämä johtuu siitä, että vakuutusoikeudessa on ratkaistu vanhoja pitkään vireillä olleita asioita (61 prosenttia kaikista ratkaistuista). Vakuutusoikeuden ratkaistavat asiat koskevat lähes poikkeuksetta yksittäisen kansalaisen toimeentuloa, joten

käsittelyajan tulisi olla lyhyempi. Vakuutusosoikeuden toimintaa on kehitetty sisäisin toimenpitein, mutta käsiteltävien asioiden suuresta määrästä johtuen käsittelyaikoja ei ole saatu lyhennettyä. Vakuutusosoikeuslain muutos tuli voimaan 1.1.2016 lukien. Muutoksen yhtenä tavoitteena on tehostaa ratkaisutoimintaa.

3.3.3 Tuomioistuinten henkisten voimavarojen hallinta ja kehittyminen

Tuomioistuimille järjestettiin kertomusvuonna monipuolista koulutusta. Painopistealueina olivat prosessinjohtokoulutus, talousrikosasioiden sekä asiantuntija-avusteisen lasten huoltoriitojen käsittelyyn liittyvä koulutus. Koulutusta toteutettiin myös turvapaikka-asioiden osalta. Substanssikoulutuksen lisäksi järjestettiin johtamiskoulutusta mukaan lukien toimitilajohtamisen koulutusta. AIPA-koulutus käynnistyi kouluttamalla tulevia virastokouluttajia. Lähes sata tuomaria otti osaa kansainväliseen koulutukseen. Sekä yleisten tuomioistuinten että hallintotuomioistuinten koulutuksen suunnittelua ohjaavat ohjausryhmät jatkoivat toimintaansa.

Työtyytyväisyyskysely (VMbaro) tehdään tuomioistuimissa joka toinen vuosi. Kertomusvuonna kysely toteutettiin hallinto-oikeuksissa ja käräjäoikeuksissa.

Kyselyihin saatujen vastausten perusteella voidaan todeta työtyytyväisyyden olevan melko hyvällä tasolla. Työhyvinvointiin ja työssäjaksamiseen on jatkossa kiinnitettävä edelleen huomiota kaikissa tuomioistuimissa.

Tiedot henkisten voimavarojen hallinnasta ja kehittymistä ovat liitteessä G.

3.4 Oikeudelliset palvelut ja julkinen oikeusapu

3.4.1 Vaikuttavuus

Oikeusaputoimiston tavoitteena on, että jokainen saa tarpeellisen avun oikeudellisen ongelman ratkaisuun mahdollisimman aikaisin, vaikka hänen taloudellinen asemansa olisi heikko. Oikeusapua tarjotaan siten, että se on kokonaistaloudellisesti tarkoituksenmukaista. Kansainvälistä suojelua hakeneiden turvapaikanhakijoiden kasvanut määrä on lisännyt julkisen oikeusavun tarvetta. Väestön ikääntyminen on lisännyt edunvalvontapalveluiden tarvetta.

Oikeusaputoimistojen antaman oikeudellisen neuvonnan ja riitaisten asioiden vapaaehtoisen sovittelun avulla voidaan riidat ratkaista nopeasti sekä vähentää tuomioistuimiin saapuvien asioiden määrää.

Kuluttajariitalautakunta ennaltaehkäisee, sovittelee ja ratkaisee lautakunnan toimivaltaan kuuluvia riita-asioita puolueettomasti, asiantuntevasti ja taloudellisesti. Kuluttajariitalautakunta ohjaa ja linjaa kuluttajaoikeutta vakiintuneella ratkaisukäytännöllään ja periaatteellisesti tärkeillä täysistuntoratkaisuillaan sekä vähentää tuomioistuimiin saapuvien asioiden määrää. Kuluttajariitalautakunta siirtyy alkuvuodesta 2016 sähköiseen asiointiin. Valitusten käsittely tehostuu ja tavoitteena on mm. lautakunnan kokonaiskäsittelyajan lyhentäminen.

3.4.2 Julkinen oikeusavun ja kuluttajariitalautakunnan toiminnallinen tehokkuus

Yleisen edunvalvonnan menot on budjetoitu bruttoperusteisesti sekä yleisen edunvalvonnan toimintamenomomentti on yhdistetty oikeusaputoimistojen ja kuluttajariitalautakunnan toimintamenomomenttiin 1.1.2015 lukien.

Taulukko. Oikeusaputoimistojen ja kuluttajariitalautakunnan toiminnallinen tuloksellisuus

	Toteutunut 2013	Toteutunut 2014	TA 2015 tavoite	Tulosopimus tavoite 2015	Toteutunut 2015	Vertailu edelliseen vuoteen	Vertailu tulosopimus tavoitteeseen
Toimintamenot (brutto), 1000 euroa			65 256				
Oikeusapu	26 024	26 697		27 916	26 721	0 %	- 4 %
Yleinen edunvalvonta	29 251	30 769		31 775	31 351	2 %	- 1 %
Oikeusavun tulot	5 214	5 298	5 200	4 948	5 451	3 %	10 %
Yleisen edunvalvonnan tulot	22 241	23 230	22 200		23 186	0 %	
Kuluttajariitalautakunta	2 099	2 199		2 289	2 208	0 %	- 4 %
Nettotoimintamenot ⁴	29 919	31 137	60 056	57 032	54 829	76 %	- 4 %
Oikeusapu							
Kustannukset	28 494	28 937			29 401	2 %	
Tuottavuus, työmäärä/htv	478	473	486	478	476	1 %	0 %
Taloudellisuus, euroa/työmäärä	113	115	118	122	113	- 2 %	- 7 %
Yleinen edunvalvonta							
Kustannukset	33 607	35 760			36 652	2 %	
Tuottavuus	61	61	64	64	61	- 2 %	- 6 %
päämies/htv							
Taloudellisuus	201	205	830	831	840	310 %	1 %
euroa/päämies (ml. osto- palvelu)							
Kuluttajariitalautakunta							
Kustannukset	2 130	2 217			2 253	2 %	
tuottavuus, käsitelty asia/htv	159	151	157	158	175	16 %	11 %
Taloudellisuus, eu- roa/käsitelty asia	419	455	440	462	394	- 13 %	- 15 %

Maksullisen toiminnan laskelmat on esitetty kohdassa 6.

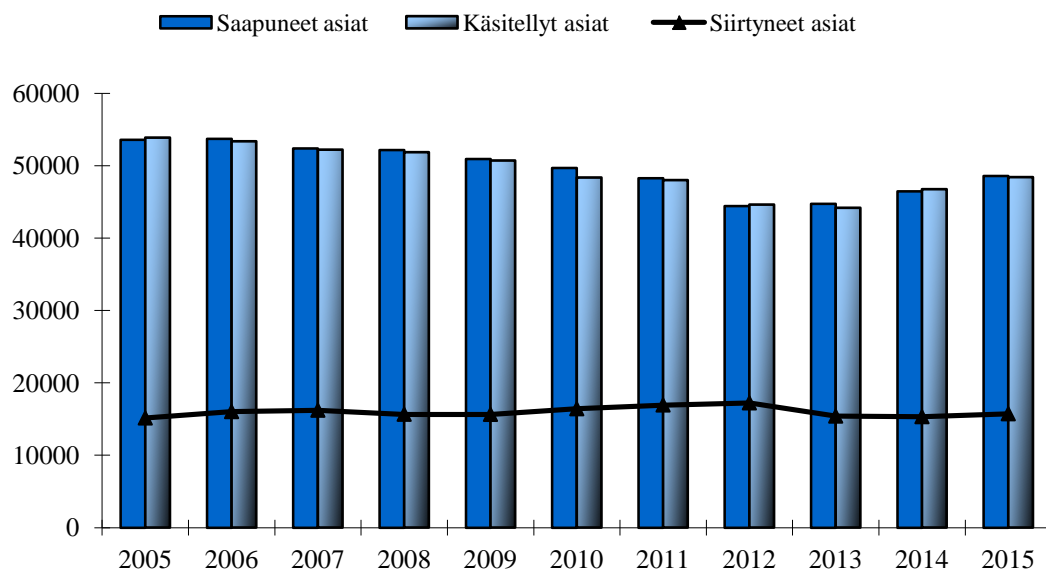
Vuonna 2015 oikeusaputoimistoihin saapui noin 2 000 asiaa edellistä vuotta enemmän (5 %) ja oikeusaputoimistoissa käsiteltiin noin 1 700 asiaa edellistä vuotta enemmän (4 %). Oikeusaputoimistojen julkiset oikeusavustajat antoivat noin 11 000 oikeudellista puhelinneuvontaa, mikä on noin 2 800 edellistä vuotta enemmän. Kansainvälistä suojelua hakevien turvapaikanhakijoiden suuri määrä on työllistänyt oikeusaputoimistoja. Kansainvälistä suojelua hakevien turvapaikanhakijoiden oikeusapupäätöksiä tehtiin noin 8 400 kappaletta, mikä on lähes 6 000 edellistä vuotta enemmän. Suunnitelmissa ei ollut varauduttu näin suureen turvapaikanhakijoiden määrään.

Oikeusaputoimistoihin saapuneista asioista 85 prosenttia oli siviili- ja hallinto-oikeudellisia asioita (84 prosenttia vuonna 2014) ja 15 prosenttia oli rikosasioita (16 prosenttia vuonna 2014).

⁴Luvuissa ei ole mukana keskitetysti maksettujen talous- ja henkilöstöhallintopalveluja eikä ICT-menoja. Oikeusaputoimistojen ja kuluttajariitalautakunnan toimintamenomäärärahmomentin kokonaiskäyttö on esitetty tilinpäätöksen liitteessä 2 (Nettoutetut tulot ja menot). Vuotta 2015 koskevissa luvuissa ei ole yleisen edunvalvonnan holhoustoimen edunvalvontapalveluiden järjestämistä annetun lain 8 §:ssä tarkoitettuja yleisen edunvalvonnan päämiehen varoista perittäviä palkkioita ja korvauksia.

Oikeusaputoimistojen käsittelemistä asioista puhelinneuvonnan osuus oli 23 prosenttia (18 prosenttia vuonna 2014), muun oikeudellisen neuvonnan osuus oli 17 prosenttia (20 prosenttia vuonna 2014), asiakirjan laatimiseen päättyneiden asioiden osuus oli 20 prosenttia (21 prosenttia vuonna 2014), tuomioistuimissa käsiteltiin 20 prosenttia asioista (21 prosenttia vuonna 2014) ja loput 20 prosenttia asioista (20 prosenttia vuonna 2014) päättyivät joko hallintoviranomaisen käsittelyyn tai muuhun toimenpiteeseen. Tyypillisiä tuomioistuinkäsittelyyn meneviä riita-asioita olivat lasten huoltoon ja elatukseen liittyvät asiat.

Kuva. Oikeusaputoimistoihin saapuneet asiat 2005-2015



Oikeusaputoimiston käsittelemistä riitaisista asioista 5 prosentissa (2 625 kappaletta) päädyttiin sovintoon. Yli puolet (61 prosenttia) sovinnosta tehtiin avioliitto- ja perheoikeudellisten asioiden asiaryhmässä. Sovintojen määrä oli vuoden 2014 kaltainen.

Oikeusaputoimistojen oikeusapuohjaukseen soitetuista puheluista 48 prosenttia (48 prosenttia vuonna 2014) päättyi puhelinneuvonnon eikä vaatinut jatkotoimenpiteitä, 35 prosentissa (34 prosentissa vuonna 2014) puheluista asiakas ohjattiin ottamaan yhteyttä toiseen viranomaiseen ja 17 prosentissa (18 prosentissa vuonna 2014) puheluis- ta asiakas ohjattiin ottamaan yhteyttä yksityiseen lakimieheen.

Asiakkaan taloudellisen aseman perusteella oikeusapua annetaan korvauksetta tai osakorvausta vastaan. Tietyissä erityistilanteissa asiakasta voidaan palvella myös täyttä korvausta vastaan. Vuonna 2015 oikeusaputoimistojen hoitamista asioista 71 prosenttia (69 prosenttia vuonna 2014) hoidettiin korvauksetta, 23 prosenttia (24 prosenttia vuonna 2014) osakorvausta ja 6 prosenttia (7 prosenttia vuonna 2014) täyttä korvausta vastaan.

Oikeusapupalvelun saatavuutta seurataan jonotusajan kautta. Jonotusajalla kartoitetaan, missä ajassa asiakas ajan varattuaan pääsee oikeusavustajan kanssa neuvottelemaan. Oikeusaputoimistot siirtyivät sähköisen ajanvarauksen käyttöön asteittain vuoden 2015 aikana. Asiankäsittelyjärjestelmän jonotusajan seuranta ja raportointia kehitetään. Vuoden 2015 keskimääräinen jonotusaika on raportoitavissa järjestelmästä alkuvuodesta 2016. Koko maan jonotusajan tavoitetaso oli keskimäärin 10 päivää vuonna 2015.

Taulukko. Oikeusaputoimistojen ja kuluttajariitalautakunnan tuotokset ja laadunhallinta

	Toteutunut 2013	Toteutunut 2014	TA 2015 tavoite	Tulossopimus tavoite 2015	Toteutunut 2015	Vertailu edelliseen vuoteen	Vertailu tulossopimus- tavoitteeseen
Oikeusapu							
Saapuneet asiat	44 724	46 438		47 975	48 559	5 %	1 %
Käsitellyt asiat	44 164	46 734	46 100	47 753	48 399	4 %	1 %
Siirtyneet asiat ⁵	15 403	15 321		15 200	15 723	3 %	3 %
Oikeusapupäätökset	26 702	26 994	25 000	24 544	31 526	17 %	28 %
Oikeusapuohjaus	8 651	7 127	10 000		2 457	- 66 %	
Jonotusaika, pv ⁶	13,9	12,9	11,0	10,0			
Yleinen edunvalvonta							
Päämiehet	35 891	36 817	37 300	38 219	37 331	1 %	- 2 %
- Oikeusaputoimistot	32 530	33 126	33 700	34 227	33 496	1 %	- 2 %
- Ostopalvelu	3 361	3 691	3 600	3 992	3 835	4 %	- 4 %
Uudet päämiehet	6 031	6 114		5 546	4 541	- 26 %	- 18 %
- Oikeusaputoimistot	5 585	5 179		4 852	3 849	- 26 %	- 21 %
- Ostopalvelu	446	935		694	692	- 26 %	0 %
Kuluttajariitalautakunta							
Saapuneet valitukset	5 350	5 925		6 300	5 749	- 3 %	- 9 %
Käsitellyt valitukset	5 009	4 838	5 000	4 950	5 608	16 %	13 %
Siirtyneet valitukset	3 942	5 022			5 150	3 %	
Käsittelyaika, kk	8,7	9,2	8,0	10,0	10,4	1,2 kk	0,4 kk

Oikeusaputoimistojen tulostavoitteiden toteutuminen on esitetty liitteessä E.

⁵ Vuoden 2013 siirtyneet asiat eivät sisällä käytöstä poistuneen Julia-järjestelmän tietoja.

⁶ Vuoden 2015 jonotusajan toteutuma on raportoitavissa asiankäsittelyjärjestelmästä alkuvuonna 2016.

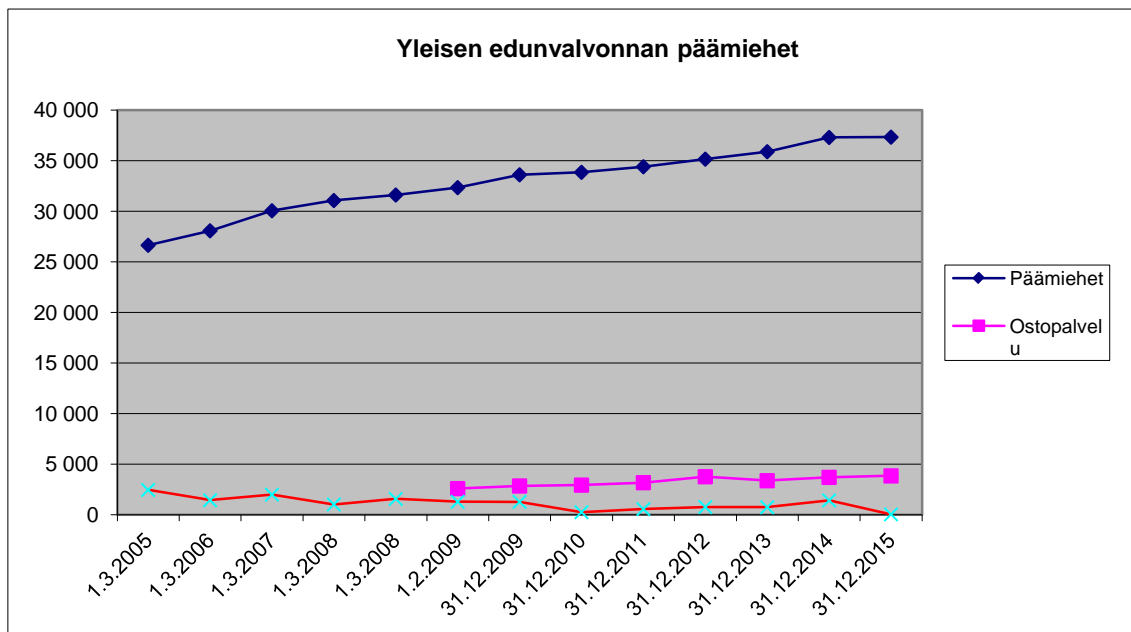
3.4.3 Yleinen edunvalvonta

Vuonna 2015 yleisen edunvalvonnan päämiesmäärä oli noin 37 331 päämiestä, mikä on edellistä vuotta enemmän (1 %). Oikeusaputoimistojen hoitamista päämiehistä täysi-ikäisiä oli noin 31 142 (93 %).

Oikeusaputoimistot ostavat edunvalvontapalveluita yksityisiltä palveluntuottajilta, kun se on tarpeen palveluiden alueellisen saatavuuden turvaamiseksi. Palveluntuottajia oli 25 vuonna 2015.

Yleisen edunvalvonnan toiminnallista tuloksellisuutta kuvaavat luvut on esitetty taulukossa oikeusaputoimistojen ja kuluttajariitalautakunnan toiminnallinen tuloksellisuus. Maksullisen toiminnan laskelmat on esitetty kohdassa 6.

Kuva. Päämiesten määrän kehitys vuosina 2005–2015



3.4.4 Kuluttajariitalautakunta

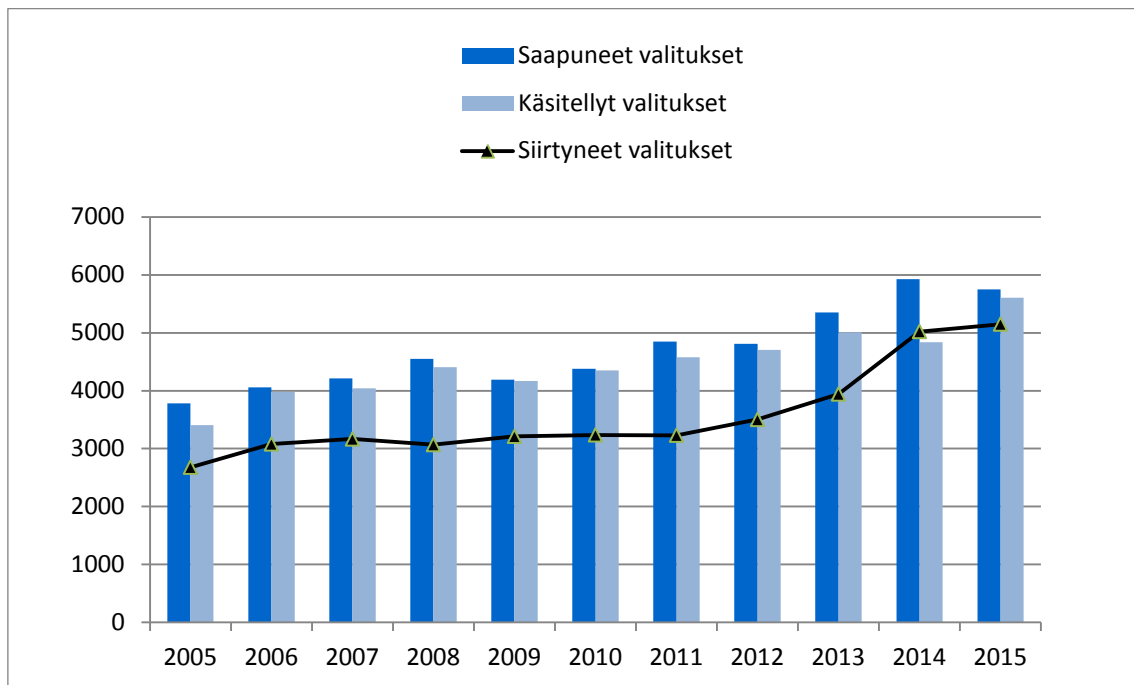
Vuonna 2015 kuluttajariitalautakuntaan saapui 176 valitusta edellistä vuotta vähemmän (-3 %) ja lautakunnassa käsiteltiin 770 valitusta edellistä vuotta enemmän (16 %).

Yksinkertaisessa käsittelyssä ratkaistiin 25 prosenttia (21 prosenttia vuonna 2014) päättyneistä valituksista. Sovintojen, joihin lasketaan myös valituksesta luopuminen, osuus päättyneistä valituksista oli 33 prosenttia (33 prosenttia vuonna 2014).

Kuluttajariitalautakunnan keskimääräinen käsittelyaika kaikissa päättämistavoissa oli 10,4 kuukautta (9,2 kuukautta vuonna 2014). Täysistunnoissa päätetyissä asioissa keskimääräinen käsittelyaika oli 20,3 kk (17,9 kuukautta vuonna 2014). Yksinkertaisessa menettelyssä käsittelyaika oli 13,0 kuukautta (11,9 kuukautta vuonna 2014).

Noudattamisosuus niistä suosituksista, joista oli saatu tieto, oli 73 prosenttia (79 prosenttia vuonna 2014). Noudattamisaste on laskenut erityisesti rakentamista, remontteja asuntoja koskevissa valituksissa. Taloustilanteen yleinen heikentyminen on johtanut mm. siihen, että vastapuolilla ei ole ollut rahaa maksujen suorittamiseen. Vuonna 2015 oli myös paljon valituksia, jotka koskivat lisäravinteiden ja vitamiinivalmisteiden etämyyntiä. Osa näistä yrityksistä toimivat ulkomailta käsin eikä niillä ole alun perinkään ollut aikomusta noudattaa Suomen lainsäädäntöä.

Kuva. Kuluttajariitalautakunnan valitusmäärien kehitys vuosina 2005–2015



3.4.5 Henkisten voimavarojen hallinta ja kehittyminen

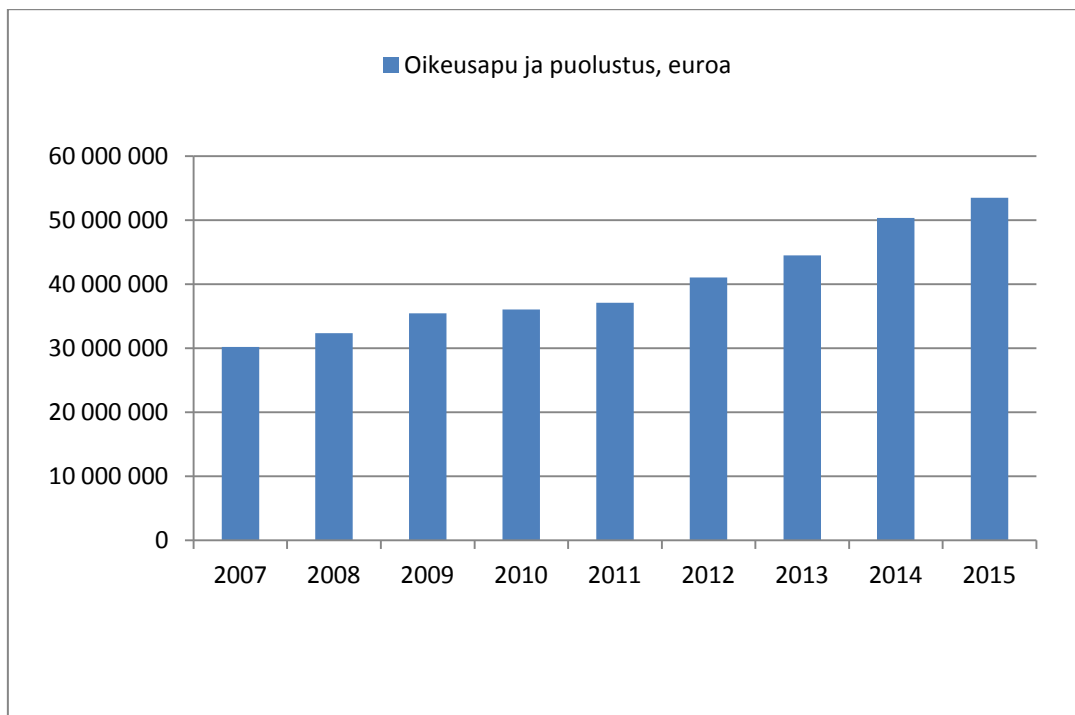
Tiedot henkisten voimavarojen hallinnasta ja kehittymistä ovat liitteessä G.

3.4.6 Yksityisille oikeusavustajille maksettavat korvaukset

Vuonna 2015 momentin 25.10.50 kokonaismenot olivat noin 65,1 miljoonaa euroa, mikä on 8 % enemmän kuin edellisenä vuonna (60,4 miljoonaa euroa vuonna 2014).

Vuonna 2015 oikeusapuasioiden menot olivat noin 53,5 miljoonaa euroa, mikä on 6 % prosenttia edellistä vuotta enemmän (50,4 miljoonaa euroa vuonna 2014). Palkkioiden määrän kasvu johtuu osittain siitä, että kansainvälistä suojelua hakeneiden turvapaikanhakijoiden turvapaikka-asioita hoitivat pääasiassa yksityiset oikeusavustajat.

Kuva. Yksityisten oikeusavustajien oikeusavusta maksettavien palkkioiden ja kulukorvausten kehitys vuosina 2007–2015



Julkisen oikeusavun asianhallintajärjestelmästä saadun tiedon mukaan yksityiset oikeusavustajat hoitivat 33 719 asiaa vuonna 2015⁷ (31 884 asiaa vuonna 2014). Yksityisten avustajien hoitamista oikeusapuasioista 64 % oli rikosasioita (66 % vuonna 2014). Ulkomaalaislainmukaisia asioita oli 19 % (14 % vuonna 2014). Avioliitto- ja perheoikeudellisia asioita oli 11 % (11 % vuonna 2014).

Yksityishenkilön velkajärjestelylain mukaiset korvaukset olivat noin 2,1 miljoonaa euroa (2,2 miljoonaa euroa vuonna 2014). Syytteestä vapautettujen oikeudenkäyntikulujen korvaukset olivat noin 8,1 miljoonaa euroa (6,4 miljoonaa euroa vuonna 2014). Konkurssilain mukaiset julkisselvittäjien palkkiot olivat noin 1,3 miljoonaa euroa (1,5 miljoonaa euroa vuonna 2014).

⁷ tilastoitu yhtenä asiana. Yhden asian käsittely voi sisältää useamman käsittelyn esim. käräjäoikeudessa ja hovioikeudessa.

3.5 Ulosotto ja konkurssivalvonta

3.5.1 Vaikuttavuus

Ulosottolaitoksen yhteiskunnallisina vaikuttavuustavoitteina olivat, että asiat ratkaistaan mahdollisimman aikaisessa vaiheessa tarkoituksenmukaisessa menettelyssä kohtuullisin kustannuksin, luottotappioita torjutaan sekä oikeudenmukaisuus ja oikeusvarmuus toteutuvat. Ulosoton vaikuttavuuteen kuuluu omana osanaan harmaan talouden ja talousrikollisuuden vastustaminen.

Asioiden nopealla selvittämisellä pyritään ehkäisemään lisävelkaantumista. Asioiden käsittelyaika mitataan mm. ensimmäisen kolmen kuukauden aikana vireille tulosta aikaansaadulla tuloksella. Ulosottopiirien tulokset olivat seuraavat:

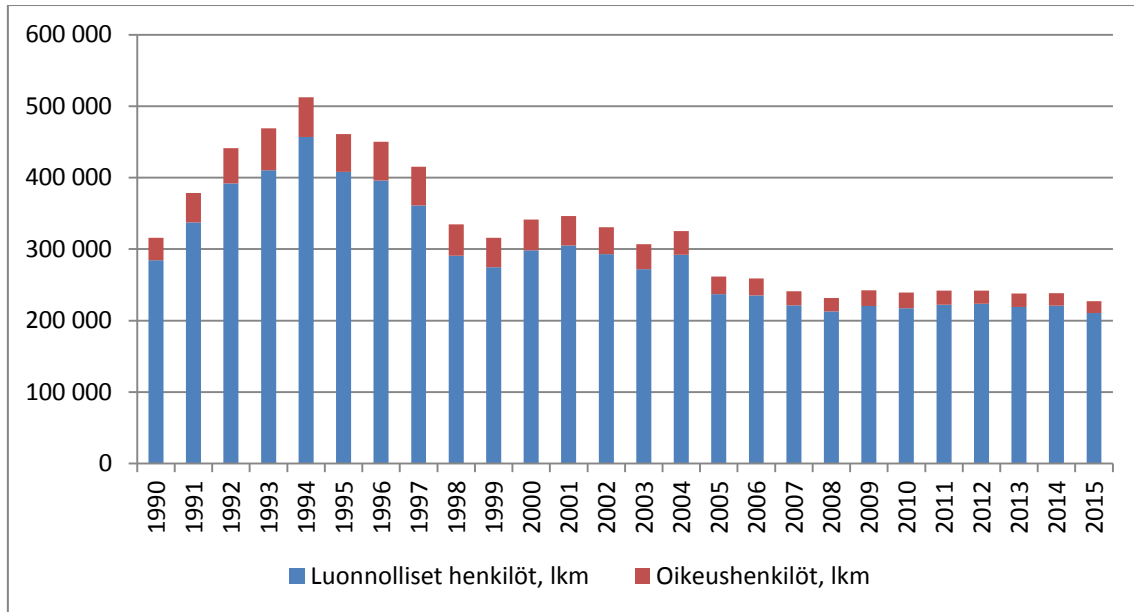
- 78,7 prosentilla (78 prosenttia v. 2014) velallisista ensimmäinen kertymä saatiin perityksi kolmen kuukauden kuluessa ulosottoon rekisteröinnistä,
- 76,6 prosentilla (76,5 prosenttia v. 2014) tapauksista, joissa pyydettiin suppeaa perintää, varattomuus todettiin kolmen kuukauden kuluessa asian tai velallisen ulosottoon rekisteröinnistä,
- 70,6 prosentissa (75 prosenttia v. 2014) tapauksista, joissa pyydettiin normaaliperintää, varattomuus todettiin kolmen kuukauden kuluessa velallisen tai asian ulosottoon rekisteröinnistä.

Oikeudenhoidon uudistamisohjelmaan sisältyvät ulosottoa koskevat linjaukset ajoittuvat keskipitkälle aikavälille.

Taulukko. Yhteiskunnallinen vaikuttavuus

Yhteiskunnallisen vaikuttavuuden mittari	Toteutunut 2013	Toteutunut 2014	TA 2014 tavoite	Tulosso- pimustavoite 2015	Toteutunut 2015	Vertailu edelliseen vuoteen	Vertailu tulosso- pimustavoit- teeseen
Ulosottovelalliset vuoden lopussa, kpl	238 009	238 568			238 568	0 %	
Perimistulos, milj. euroa	1 031	1 058	945	945	1 090	3 %	15 %
Käsittelyaika	6,9	7,1	7,2	7,3	6,9	-0,2	-0,4 kk

Kuva. Ulosottovelalliset vuodesta 1990, tilanne vuoden 2015 lopussa



Vuoden lopun velallisten määrä sekä käsittelyaika oli saatu pidettyä tehokkaalla perinnällä alhaisena. Ulosoton perimistulos kasvoi edelliseen vuoteen verrattuna ja oli vuonna 2015 ennätysellisen suuri.

3.5.2 Ulosoton toiminnallinen tehokkuus

Ulosoton keskushallinnosta huolehtii Valtakunnanvoudinvirasto, jolle kuuluvat ulosoton yleinen johto, ohjaus ja valvonta. Suomessa on 22 erillistä ulosottovirastoa.

Ulosottolaitoksessa on meneillään ulosottotoimen rakennusuudistushanke (URA). Hankkeen tavoitteena on tuottavuuden ja taloudellisuuden lisääminen asiansaisten oikeusturvaa vaarantamatta. Erityisesti keskitytään sähköisen asioinnin ja automaation lisäämiseen, eri henkilöstöryhmien tarkoituksenmukaiseen hyödyntämiseen ulosotto-prosessissa sekä virka- ja palkkausrakenteen ja organisaatorakenteen kehittämiseen.

Taulukko. Ulosottovirastojen toiminnallinen tehokkuus

	Toteutunut 20123	Toteutunut 2014	TA 2015 tavoite/ arvio	Tulossopimus-tavoite/ arvio 2015	Toteutunut 2015	Vertailu edelliseen vuoteen	Vertailu tulos-sopimus-tavoitteeseen
Toimintamenot ⁸ , 1000 euroa	90 902	91517		90 470	88 714	-3 %	-2 %
Tulot, 1000 euroa	75 927	78 477	72 000		78 565	0 %	
Kustannukset, 1000 euroa	100 709	101 253			97 780	-3 %	
Tuottavuus	2 408	2 412	22 209	2 250	2 416	0 %	+7 %
Taloudellisuus, euroa/käsitelty asia	30	37	37	37	37	0 %	0 %

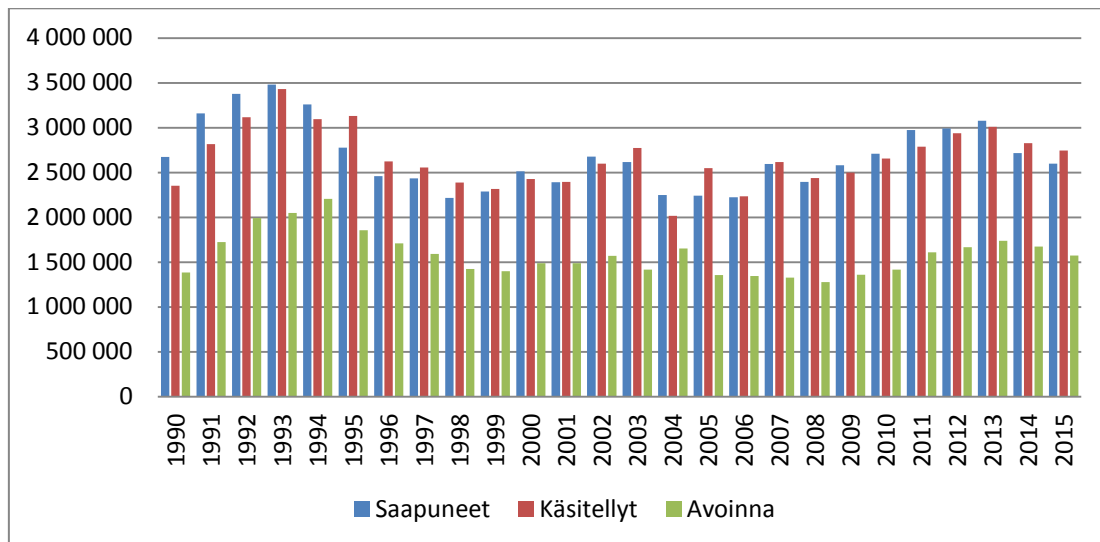
Maksullisen toiminnan laskelmat on esitetty kohdassa 6.

Taulukko. Valtakunnanvoudinviraston toimintamenot ja kustannukset

	Toteutunut 2013	Toteutunut 2014	Tulossopimus-tavoite/arvio 2015	Toteutunut 2015	Vertailu edelliseen vuoteen	Vertailu tulos-sopimus-tavoitteeseen
Toimintamenot, 1000 euroa	2 118	2 250	2 390	2 414	7 %	1 %
Kustannukset, 1000 euroa	2 189	2 327		2 418	4 %	

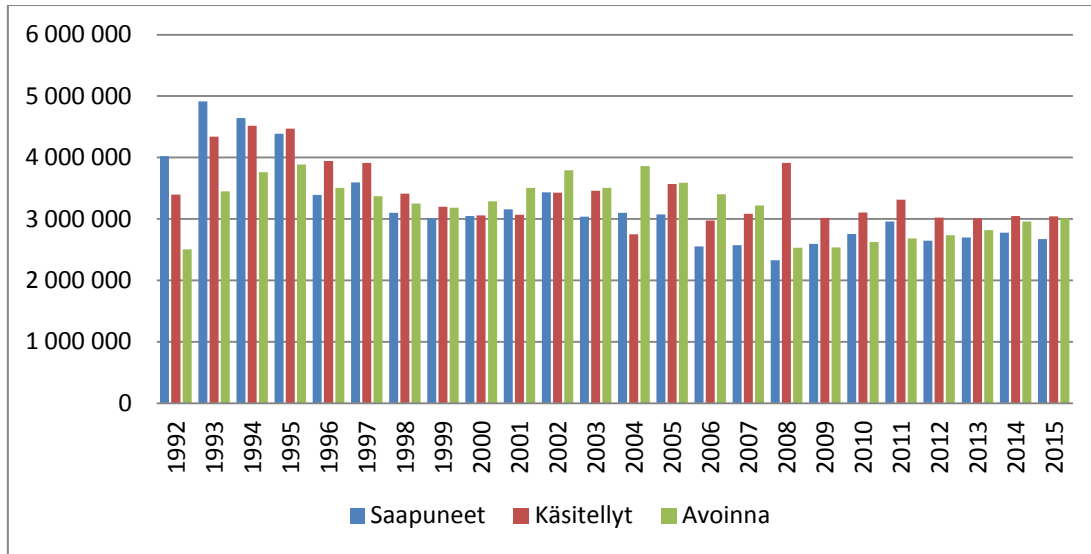
3.5.3 Ulosoton tuotokset ja laadunhallinta

Kuva. Ulosotossa saapuneet- käsitellyt- ja avoimet asiat vuodesta 1990, kpl



⁸ Taulukon menolaskelmissa ovat mukana ainoastaan ulosottovirastojen toimintamenot. Luvut eivät sisällä Valtakunnanvoudinviraston eivätkä yhteiseltä yksiköltä maksettuja menoja.

Kuva. Ulosotossa perittävänä olleet rahasaamiset vuodesta 1992, 1000 euroa



Vuonna 2015 ulosotossa käsiteltävänä olleet asiämäärät ja rahamäärät vähenivät. Ulosottoon saapuneissa asioissa selvin lasku tapahtui sakoissa ja korvauksissa. Yksittäisissä asiaryhmissä, kuten ajoneuvoveroissa, joukkoliikenteen tarkastusmaksuissa ja sosiaali ja terveystalvelujen maksuissa, tapahtui asiämäärien kasvua. Asiämäärien vaihte-
luissa on merkittävänä syynä se, miten suuret hakijat käsittelevät velkamassansa.

Taulukko. Ulosottoon saapuneiden asioiden ja rahasaatavien jakauma vuonna 2015

	kpl	%	milj. euroa	%
Verot	568 564	21,9	790	29,6
Julkiset maksut	1 033 867	39,8	309	11,6
Sakot ja korvaukset	149 991	5,8	84	3,1
Elatusavut	17 967	0,7	11	0,4
Muut yksityisoikeudelliset asiat/saatavat	822 339	31,6	1479	55,3
Yksityisoikeudelliset täytäntöönpanoasiat	4 573	0,2		
Yhteensä	2 597 301	100,0	2672	100,0

Vuonna 2015 ulosotossa oli 540 422 (536 047 v. 2014) eri velallista, joista 164 174 oli uusia (160 835 v. 2014). Uudella ulosottovelallisella tarkoitetaan tässä sellaisia vuoden 2015 aikana ulosotossa olleita velallisia, joilla ei edeltäneen 12 kuukauden aikana ole ollut perittävänä velkoja. Vuoden kuluessa sama velallinen voi tulla rekisteröidyksi ulosottoon toistamiseen; velallinen on maksanut kaikki velkansa, mutta joutuu ulosottoon uuden velan takia, tai velallinen on vuoden mittaan todettu toistuvasti varattomaksi. Velallisrekisteröintejä oli vuonna 2015 yhteensä 884.000 kappaletta (v. 2014 870 000 kpl).

Eläkeiän saavuttaneiden eli vuonna 1952 tai aikaisemmin syntyneiden keskimääräinen velka oli 30 206 euroa. Heidän osuutensa vuoden lopussa ulosotossa olleista velallisista oli 11 %. Määrä on hieman noussut edellisvuodesta (10 %). Alaikäisiä velallisia eli vuonna 1997 tai myöhemmin syntyneitä oli ulosotossa 1 561, mikä on hieman edellisvuotta vähemmän (1 799 v. 2014).

Vuoden 2015 aikana käsitellyistä 2,7 miljoonasta asiasta 50 % oli ollut ulosotossa alle kolme kuukautta, 83 % alle vuoden ja 4 % yli kolme vuotta.

Ulosottolaitoksen tulostavoitteiden toteutuminen

Taulukko. Ulosottolaitoksen tuotokset ja laadunhallinta

	Toteutunut 2013	Toteutunut 2014	TA 2015 tavoite	Tulosso- pi- mustavoite 2015	Toteutu- nut 2015	Vertailu edelliseen vuoteen	Vertailu tulosso- pi- mustavoit- teeseen
<i>Volyymia kuvaavat tiedot</i>							
Saapuneet ulosottoasiat, 1000 kpl	3 007	2 717		2700	2597	-10 %	
Vireillä olevat asiat, 1000 kpl	1 738	8			1574	-4 %	
<i>Suoritteiden määrä</i>							
Käsitellyt ulosottoasiat, 1000 kpl	3 008	2 828	2 700	2 700	2746	-6 %	-12 %
Ulosoton perimistulos, 1000 euroa	1 031	1 058	945	945		3 %	11 %
<i>Suoritteiden laatu ja palvelukyky</i>							
Käsittelyaika, kk	6,9	7,1	7,2	7,3	6,9	-0,2	-0,2
<i>Perittyjen osuus perittyjen ja varattomien yhteismäärästä</i>							
Prosenttia käsitellyistä asioista	46	52	45	45	47	6 %-yks.	7 %-yks.
Prosenttia käsitellyistä rahamääräistä	50	50	45	45	50	0	8 %-yks.

Ulosoton perimistulos oli vuonna 2015 jälleen korkea, kuten myös perintäprosentit. Veroille, sakoille ja muille julkisoikeudellisille maksuille perimistuloksesta kertyi lähes 500 milj. euroa. Käsittelyajassa päästiin parempaan tulokseen kuin vuonna 2014. Ulosottoasioita käsiteltiin enemmän kuin niitä saapui. Saapuneiden asioiden määrä väheni hieman edellisvuodesta. Asiamäärien pudotuksen merkittävin syy oli suurten velkojien toiminta esim. kuinka käsittelevät vanhaa velkamassaa.

Erilaisia ulosmittauksia toimitettiin lähes 687 000 kappaletta, ja kasvua oli noin 9 % edellisvuodesta. Suurin osa ulosmittauksista, noin 442 000, kohdistui palkkaan, eläkkeeseen tai elinkeinotuloon. Asunto-osakkeita myytiin vuonna 2015 yhteensä 551 kappaletta (561 kpl v. 2014) ja kiinteistöjä 1 371 kpl (1 264). Muun irtaimen omaisuuden realisointeja oli 1 109 kappaletta (962).

Ulosottovelallisista, joiden kohdalla perintätoimet päättyivät v. 2015, 83 % oli ollut ulosotossa yhtäjaksoisesti alle puoli vuotta 92 % alle vuoden. Tulokset olivat samalla tasolla kuin v. 2014.

Vuoden lopussa perinnässä olleista 227 416 velallisesta 43 % (38 % v. 2014) oli ollut ulosotossa yhtäjaksoisesti alle puoli vuotta, 59 % (58 % v. 2014) alle vuoden. Pitkäkestoisessa ulosotossa eli yli kolme vuotta ulosotossa olleita velallisia oli 20 % kuten edellisvuonnakin.

Rakenneuudistus

Ulosottoimen rakenneuudistushankkeen (URA) valmistelua jatkettiin. URA:n hanke-suunnitelma valmistui kevään aikana. Suunnitelman avulla voitiin tehdä valtiovarain-ministeriölle ICT-kehittämisrahan hakemista varten tarpeellinen selvitys. Selvitystyö johti hankerahoituksen varmistumiseen. Oikeusministeri antoi myös linjauksen hankkeen jatkamisesta toteuttamissuunnitelman mukaisesti. Pilottihankkeita on jatkettu vuoden 2015 aikana ja hanketoimiston ensimmäiset rekrytoinnit sekä tilakysymys on ratkaistu loppuvuoden aikana. Hankkeeseen liittyvä lainsäädäntöuudistuksen ensimmäinen vaihe on edennyt suunnitellusti ja ensimmäinen lakipaketti on mahdollista saada voimaan jo keväällä 2016. Tietojärjestelmien kehittämisessä on otettu jo huomioon hankkeen tavoitteet ja tulossa oleva lakimuutos.

Harmaan talouden torjunta (erikoisperintä)

Erikoisperinnässä toiminnot keskittyvät vaikeasti selvitettäviin ja vaativaa perintää laajempaa selvitystyötä vaativiin velallisiin. Erikoisperinnän vuonna 2011 tapahtuneen laajentumisen myötä erikoisperintä on vakiinnuttanut toimintansa koko valtakunnan alueella ja yhteistyö lähimpien yhteistyöviranomaisien kanssa on saatu järjestettyä säännölliseksi ja organisoiduksi. Erikoisperinnälle on vuonna 2015 tullut uusina tehtävinä kansainvälisten pakotteiden täytäntöönpanoasiat. Erikoisperinnän toiminnan suunnittelua on vaikeuttanut harmaan talouden torjunnan lisärahoituksen jatkumisen epävarmuus kehyskaudella.

Taulukko. Erikoisperinnän tunnusluvut.

	2012 toteuma	2013 toteuma	2014 toteuma	2015 toteuma
Selvitettäväksi otetut velalliset, kpl	532	495	541	430
Läpivirtaus, velalliset kpl ⁹	333	498	589	584
Selvitettäväksi otetut saatavat, milj. euroa	84	117	212	148
Turvaamistoimet, milj. euroa ¹⁰		87	170	82
Kokonaistulos, milj. euroa ¹¹	38,5	76,5	39,5	51
Omaisuuksia ulosmitattuna, milj. euroa	39	51	98	87
Omaisuuksia takavarikoituna, milj. euroa	54	49	76	75

Erikoisperinnän euromääräinen tulos oli hyvä, mutta tuloksen vuosittaiseen määrään liittyy muuta ulosottoa enemmän sattumanvaraisuutta, koska toiminta on pitkäkestoisia. Toiminnan tuloksellisuutta kuvattaessa onkin huomioitava suoritettujen toimenpiteiden, ulosmittauksen ja takavarikoitujen omaisuuksien sekä selvitettäväksi otettujen ja selvitettyjen toimeksiannosten. Nämä tunnusluvut ovat erikoisperinnän laajentumisen myötä selvästi kasvaneet.

⁹ Läpivirtauksella kuvataan käsiteltyjä asioita.

¹⁰ Turvaamistoimien euromäärä on tilastoitu vuodesta 2013

¹¹ Euromääräisessä kokonaistuloksessa on huomioitu velkojille tilitetyt varat, ulosoton hakijan ja velallisen väliset maksusopimukset tai muutoin menettelyn aikana suoraan hakijalle maksetut suoritusmaksut, sekä muulle ulosotolle, yhteistyöviranomaisille, konkurssipesille ja velkojille osoitetut varat.

Kanteluiden käsittely

Valtakunnanvoudinviraston oikeudellisen yksikkö käsitteli vuonna 2015 yhteensä 49 kantelua ja 28 hallinnollista vahingonkorvausvaatimusta. Tuomioistuinkäsittelyssä oli 8 vahingonkorvausvaatimusta ja oikeudenkäyntiasioihin annettiin 66 lausumaa. Oikeudellisen yksikön tulostavoitteena oli käsitellä kaikki kantelut 6 kuukaudessa. Ratkaistujen kantelujen keskimääräinen käsittelyaika oli 5 kuukautta. 2 tapauksessa kantelun käsittelyaika ylitti kuusi kuukautta. Vahingonkorvausasioiden käsittelyaika oli 5 kuukautta.

Ulosottovirastojen tulostavoitteiden toteutuminen käy ilmi liitteestä F.

3.5.4 Konkurssiasiamiehen toimisto

Konkurssiasiamiehen toimiston keskeiset vaikuttavuustavoitteet olivat tehokas, tuloksellinen ja joutuisa konkurssimenettely, talousrikollisuuden ja harmaan talouden torjunta sekä toimiva yrityssaneerausmenettely.

Vuoden 2015 aikana pantiin vireille 2574 konkurssia, mikä on 412 konkurssia (13,8 %) vähemmän kuin vastaavana ajankohtana vuonna 2014. Henkilökunnan määrä konkurssiin haetuissa yrityksissä oli 10 902, mikä on 3 049 henkilöä (21,9 %) vähemmän kuin vuonna 2014. Aloitettujen menettelyjen kasvu näyttää taittuneen, mutta niiden määrä on kuitenkin korkealla tasolla.

Yrityssaneerauksia pantiin kärjäoikeuksissa vireille 494, joka on 17 saneerausta (3,3 %) vähemmän kuin vuonna 2014. Henkilökunnan määrä yrityssaneeraukseen haetuissa yrityksissä oli kaikkiaan 4 450, mikä on 355 henkilöä (8,7 %) vähemmän kuin edellisvuonna. Yrityssaneerausmenettelyjen määrässä tapahtui vuonna 2009 selvä kasvu ja määrä on pysynyt yhä korkealla tasolla.

Erityistarkastusten teettäminen vähävaraisissa konkurssipesissä ja julkisselvitysten käynnistäminen ovat konkurssiasiamiehen keskeisiä keinoja selvittää konkurssiin liittyviä taloudellisia väärinkäytöksiä.

Vuodelle 2015 asetettiin tavoitteeksi vähintään 60 uuden julkisselvityksen käynnistäminen ja vähintään 110 erityistilintarkastuksen teettäminen. Määrälliset tulostavoitteet saavutettiin. Tilanne oli hyvä, varsinkin kun huomioidaan, että konkurssiasiamiehen toimiston resursseja jouduttiin kohdentamaan normaalia isompiin kohteisiin vuonna 2015, kuten Talvivaara Sotkamo Oy:n poikkeuksellisen laajaan julkisselvitykseen.

Taulukko. Julkisselvitykset 2010–2015

	2012	2013	2014	2015
Aloitettu, kpl	91	92	64	59
Lopetettu, kpl	37	39	38	58
Vireillä, kpl	387	440	466	465
Kulut, 1000 €	258	418	607	597
Takaisinperintä, 1000 €	43	65	17	99
Velkojille, 1000 €	413	786	292	806

Taulukko. Erityistarkastukset 2011–2015

	2012	2013	2014	2015
Erityistarkastukset, kpl	141	124	117	115
Kulut, 1000 €	694	769	904	801
Takaisinperintä, 1000 €	96	112	192	138
Takaisinperintä, %	13,8	14,6	21,2	17,2

Vuonna 2013 käyttöönotettua konkurssien ja yrityssaneerausten tiedonhallintajärjestelmää (Kosti) kehitettiin suunnitelmien mukaan edelleen. Lisäksi hyvän pesähoito- ja yrityssaneeraustavan kehittäminen sekä päivittäinen neuvonta ja ohjaus veivät merkittävän osan toimiston henkilöstöresursseista. Myös toimenpide- ja lausuntopyyntöihin vastaaminen oli edelleen tärkeällä sijalla konkurssiasiamiehen toiminnassa.

Taulukko.

Konkurssiasiamiehen toimiston kokonaiskustannukset, tulot ja nettotoimintamenot

	Toteutunut 2013	Toteutunut 2014	Tulossopimus tavoite/arvio 2015	Toteutunut 2015	Vertailu edelliseen vuoteen	Vertailu tulossopimus- tavoitteeseen
Toimintamenot, 1000 euroa	1 662	1 720	1 767	1 697	-1 %	-4 %
Tulot erityistarkastuksista, 1000 €	96	112	125	138	23 %	10 %
Kustannukset, 1000 euroa	1 789	1 990		1 991	0 %	

Menolaskelmaan eivät sisälly maksuhäiriömomentilta keskitetysti maksetut atk-, palvelukeskuksen ylläpito- yms. menot.

Erityistarkastuksiin käytettävien määrärahojen osalta toimisto on nettobudjetoitu. Vuoden 2015 erityistarkastuskustannusten takaisinperinnäksi oli budjetoitu 125 000 euroa, mikä ylitettiin selvästi. Ylitys johtui osittain siitä, että rahojen tuloutuminen saattaa kestää useamman vuoden tapausten pitkistä käsittelyajasta johtuen.

3.5.5 Henkisten voimavarojen hallinta ja kehittyminen

Ulosottohenkilöstön ammatillisia valmiuksia on vahvistettu koulutuksella. Valtakunnanvoudinvirasto järjesti vuonna 2015 14 koulutusta. Lisäksi alueellisessa koulutuksessa oli 19 tilaisuutta ja alueellisessa muutosjohtamiskoulutuksessa 10 tilaisuutta. JET-koulutus (johtamisen erikoisammattitutkinnon koulutusohjelma) jatkui vuonna 2015. Näihin eri tilaisuuksiin osallistui kaikkiaan 2250 henkilöä. VM Baro tehtiin vuonna 2015 ja se on tarkoitus tehdä jatkossa vuosittain. Ulosottoimen rakenneuudistuksen suunnitteluun ja toteutukseen liittyen Valtakunnanvoudinvirastossa on tehty työhyvinvointisuunnitelma. Myös konkurssiasiamiehen toimistossa työtyytyväisyyskyselyä tehtiin vuonna 2015, ja se tehdään myös vuonna 2016. Konkurssiasiamiehen toimistossa toteutettiin työyhteisön kehittämisprojekti.

Tiedot henkisten voimavarojen hallinnasta ja kehittämisestä ovat liitteessä G.

3.6 Syyttäjät

3.6.1 Vaikuttavuus

Syyttäjälaitoksen vaikuttavuustavoitteena oli huolehtia rikosvastuun toteuttamisesta osana rikosasioiden käsittelyketjua tehokkaasti ja laadukkaasti asianosaisten oikeusturva ja perusoikeudet huomioon ottaen.

Taulukko. Syyttäjälaitoksen vaikuttavuustavoitteen toteutuminen

	Toteutunut 2013	Toteutunut 2014	TA 2015 tavoite	Tulossopimus tavoite 2015	Toteutunut 2015	Vertailu edelliseen vuoteen	Vertailu tulossopimus tavoitteeseen
Keskimääräinen syyteharkinta-aika, kk	1,94	1,97	2,00	2,00	2,00	0,03	-0,03
6-12 kk syyteharkinnassa olleita asioita avoimna, kpl	1791	2173	2 000	2 200	2 566	-21 %	-8 %
Yli 12 kk syyteharkinnassa olleita asioita avoimna, kpl	169	209	150	200	264	-24 %	-39 %

Keskimääräistä syyteharkinta-aikaa koskevaa tulostavoite saavutettiin. Vaativissa asioissa (esim. henkirikokset, talousrikokset, törkeät huumausainerikokset ja seksuaalirikokset) keskimääräinen syyteharkinta-aika hiukan lyheni vuoteen 2014 nähden ja oli keskimäärin 3,76 kk. Joutuisuuden tulostavoitteita ei saavutettu yli 6 kk syyteharkinnassa olevien asioiden osalta. Asioita saatiin ratkaistua noin 900 kpl vähemmän kuin edellisvuonna. Tämä johtui siitä, että käytössä oli noin 10 henkilötyövuotta vähemmän kuin vuonna 2014. Syyttäjävirstojen välistä yhdenvertaisuutta seurataan mm. vertaamalla keskimääräisiä syyteharkinta-aikoja virstojen välillä. Erot syyttäjäyksikköjen välillä keskimääräisten syyteharkinta-aikojen pituudessa kasvoivat hieman edelliseen vuoteen verrattuna vaihteluvälin ollessa 1,12 kuukaudesta 3,48 kuukauteen.

Vuonna 2015 painopiste oli edelleen hallituksen toimintaohjelman mukaisesti harmaan talouden ja talousrikollisuuden torjunnassa. Näihin tehtäviin kohdennettiin vuoden aikana 31 syyttäjän työpanos. Vaativien talousrikosten syyteharkinta-aika oli 182 päivää. Tulostavoitetta 180 päivää ei kuitenkaan saavutettu vaikka käsittelyaika lyheni vuoteen 2014 verrattuna.

3.6.2 Toiminnallinen tehokkuus

	Toteutunut 2013	Toteutunut 2014	TA 2015 tavoite	Tulosso- pi- mustavoite 2015	Toteutunut 2015	Vertailu edelliseen vuoteen	Vertailu tulosso- pi- mussopimus- tavoitteeseen
Toimintamenot, 1000 euroa	45 439	45 894	46 050	46 035	43 952	-4 %	-5 %
Kustannukset, 1000 euroa	45 883	46 180			44 260	-4 %	
Taloudellisuus, menot/ratkaisu, euroa	473	464	458	458	455	+2 %	+1 %
Taloudellisuus, menot/ratkaisu, euroa (painotettu työ määrä) ¹²	101	95	102	102	94	+1 %	+8 %
Tuottavuus, painotettu työ määrä/htv (koko henkilöstö) ¹³	828	899	827	827	910	+1 %	+10 %
Tuottavuus, painotettu työ määrä/htv (syyttäjät) ¹⁴	1 215	1 316	1 223	1 223	1 315	0 %	+8 %

Syyttäjälaitoksen tuottavuus parani melkein kaikilla mittareilla mitattuna vuoteen 2014 nähden. Painotetun työ määrän mittarit ottavat huomioon juttukannassa tapahtuvat muutokset siten, että painokerroin määrittelee niiden aiheuttaman keskimääräisen työ määrän. Kevään henkilöstön vähentämiseen tähtäävä yhteistoimintaneuvottelu-uhka on vaikuttanut kielteisesti laitoksen toimintaan. Moni osaava syyttäjä on siirtynyt pois laitoksesta. Korvaavan työvoiman rekrytointi on vienyt aikaa, jonka vuoksi käytös-
sä on ollut edelliseen vuoteen verrattuna vähemmän syyttäjiä. Uuden syyttäjän perehdyttäminen tehtäviinsä vie useita vuosia.

3.6.3 Tuotokset ja laadunhallinta

	Toteutunut 2013	Toteutunut 2014	TA 2015 tavoite	Tulosso- pi- mustavoite 2015	Toteutunut 2015	Vertailu edelliseen vuoteen	Vertailu tulosso- pi- mussopimus- tavoitteeseen
<i>Volyymia kuvaavat tiedot</i>							
Syyteharkintaan saapuneet asiat, kpl	83 720	84 409	86 000	83 000	83 370	-1 %	0 %
Vireillä olevat asiat, kpl	14 227	13 821			13 279	-4 %	
<i>Suoritteiden määrä</i>							
Syyteharkinnassa ratkaistut asiat, kpl	82 829	84 846		83 000	83 948	-1 %	1 %

Vuonna 2015 ratkaistiin noin 900 asiaa vähemmän kuin vuonna 2014. Samanaikaisesti syyteharkintaan saapui runsas tuhat asiaa vähemmän kuin edellisenä vuonna. Vireillä olevien asioiden määrää saatiin kuitenkin supistettua runsaalla viidelläsadalla asialla. Saapuneista asioista 27 % oli ns. tavanomaisia, 46 % erittelemättömiä ja 27 % vaativia. Aikaisempaa suurempi prosentuaalinen osuus jutuista oli vaativia ja niiden resurssija sitova vaikutus edelleen kasvava.

¹² Uusi mittari

¹³ Uusi mittari

¹⁴ Uusi mittari

3.6.4 Henkisten voimavarojen hallinta ja kehittyminen

Tiedot henkisten voimavarojen hallinnasta ja kehittymistä ovat liitteessä G.

4 Tilinpäätösanalyysi

4.1 Rahoituksen rakenne

Oikeusministeriön ja oikeuslaitoksen kirjanpitoyksikön menoihin oli käytettävissä kertomusvuonna oikeusministeriön pääluokan 25 määrärahoja yhteensä 733,7 miljoonaa euroa, mikä on 26,8 miljoonaa euroa enemmän kuin edellisenä vuonna. Määrärahoista 650,8 miljoonaa euroa on vuoden 2015 talousarviossa myönnettyjä määrärahoja (lisätalousarviot 23,4 milj. euroa) ja edelliseltä vuodelta siirrettyjä määrärahoja 82,9 miljoonaa euroa. Käytettävissä olleista määrärahoista virastojen toimintamäärärahoja oli yhteensä 594,2 miljoonaa euroa (577,0 milj. euroa), arvonlisäveroihin myönnettyjä määrärahoja 37,7 miljoonaa euroa (38,6 milj. euroa), muihin kulutusmenoihin myönnettyjä määrärahoja 29,3 miljoonaa euroa (29,3 milj. euroa) ja siirtomenoihin myönnettyjä määrärahoja 72,5 miljoonaa euroa (62,0 milj. euroa). Muihin kulutusmenoihin tarkoitetuista määrärahoista 17,7 miljoonaa euroa myönnettiin vaalimenoihin, 11,2 miljoonaa euroa erityismenoihin, joita ovat mm. onnettomuustutkinnan menot ja viranomaistoiminnasta lakien ja asetusten nojalla aiheutuvat oikeudenkäyntikulut, sekä hallinnonalan tuottavuuden edistämiseen tarkoitettuja määrärahoja 423 000 euroa. Siirtomenoihin myönnetty määrärahat sisälsivät 68,1 miljoonaa euroa yksityisille oikeusavustajille maksettaviin korvauksiin tarkoitettuja määrärahoja ja 4,4 miljoonaa euroa saamelaisten kulttuuri-itsehallinnon ylläpitämiseen sekä eräisiin muihin avustuksiin tarkoitettuja määrärahoja.

Muiden pääluokkien määrärahoja oli käytettävissä yhteensä 3,3 miljoonaa euroa (3,0 miljoonaa euroa), mihin sisältyy valtionhallinnolle tarkoitettuja palkkaperusteisia työllistämistukimäärärahoja 1,3 miljoonaa euroa (1,4 milj. euroa), valtion ja kuntien yhteisiin tietojärjestelmähankkeisiin tarkoitettuja määrärahoja 1,4 miljoonaa euroa, nuorten aloitekanavahankkeeseen tarkoitettuja määrärahoja 70 000 euroa, tutkimus- ja selvitystoimintaan tarkoitettuja määrärahoja 195 000 euroa, Euroopan unionin kansallisten asiantuntijoiden palkkausmenoihin tarkoitettuja määrärahoja 129 000 euroa ja vuodelta 2014 siirtyneitä vähemmistövaltuutetun ja syrjintälautakunnan määrärahoja 163 000 euroa.

Taulukko. Rahoituksen rakenne vuonna 2015

	Edellisiltä vuosilta siirtyneet määrärahat	Vuoden 2015 talousarvio (TA+LTA)	Käytettävissä yhteensä	Käytetty	Talousarvio - käytetty	Siirretty seuraavalle vuodelle
Oikeusministeriön hallinnonala	82 874 671	650 815 929	733 690 600	645 758 776	3 596 034	84 335 789
Virastojen toimintamenot	82 746 887	511 411 000	594 157 887	509 946 298		84 211 589
Arvonlisäveromenot		37 693 929	37 693 929	37 693 929		
Erityismenot		11 191 000	11 191 000	10 923 142	267 858	
Hallinnonalan tuottavuusmääräraha	127 784	295 000	422 784	298 583		124 201
Vaalimenot		17 699 000	17 699 000	17 389 801	309 199	
Siirtomenot		72 526 000	72 526 000	69 507 023	3 018 977	
Muut hallinnonalat	1 918 060	1 387 112	3 305 172	2 973 921	139	331 112
Valtioneuvoston kanslia	323 884		323 884	228 508		95 376
Sisäasiainministeriön hallinnonala	162 508		162 508	162 508		
Valtiovarainministeriön hallinnonala	1 431 669		1 431 669	1 195 932		235 736
Opetus- ja kulttuuriministeriön hallinnonala		70 000	70 000	69 861	139	
Työ- ja elinkeinoministeriön hallinnonala		1 317 112	1 317 112	1 317 112		
Määrärahat yhteensä	84 792 731	652 203 041	736 995 772	648 732 697	3 596 173	84 666 902

4.2 Talousarvion toteutuminen

4.2.1 Tuloarviot

Oikeusministeriön ja oikeuslaitoksen tuloja (luku 12.25) kertyi kertomusvuonna yhteensä 134,6 miljoonaa euroa (112,3 milj. euroa). Tuloarviot ylitettiin 3,8 miljoonalla eurolla. Tuomioistuintuloja kertyi 32,5 miljoonaa euroa (33,5 milj. euroa), mikä on 1,1 miljoonaa euroa budjetoitua enemmän. Yleisen edunvalvonnan tulojen kertyi 23,2 miljoonaa euroa ja 1,0 miljoonaa euroa budjetoitua enemmän. Ulosottomaksutuloja kertyi 78,6 miljoonaa euroa (78,5 milj. euroa) ja 1,6 miljoonaa euroa budjetoitua enemmän. Oikeusministeriön hallinnonalan muita tuloja kertyi 251 000 euroa (339 000 euroa) ja 100 000 euroa budjetoitua enemmän. Muiden lukujen ja osastojen tulot mukaan lukien kirjanpitoyksikön tulot olivat yhteensä 233,5 miljoonaa euroa (202,9 miljoonaa euroa), mikä on 30,6 miljoonaa euroa enemmän kuin edellisenä vuonna. Sakko- tuloja ja tuloja hallinnollisista maksuseuraamuksista kertyi 98,2 miljoonaa euroa (88,1 milj. euroa), arvonlisäverotuloja 678 000 euroa (701 000 euroa) ja osinkoja 2 800 euroa (9 700 euroa).

4.2.2 Määrärahat ja siirretyt määrärahat

Pääluokan 25 määrärahoja käytettiin 645,8 miljoonaa euroa (623,0 milj. euroa), mikä on 22,7 miljoonaa euroa enemmän kuin edellisenä vuonna. Virastojen toimintamäärärahoja käytettiin 509,9 miljoonaa euroa (491,6 milj. euroa) ja 18,4 miljoonaa euroa enemmän kuin edellisenä vuonna. Oikeusministeriön pääluokan muita

määrärahoja käytettiin yhteensä 135,8 miljoonaa euroa (131,5 milj. euroa) ja niiden käyttö kasvoi edellisestä vuodesta 4,3 miljoonaa euroa. Pääluokan muista määrärahoista käytettiin yksityisille oikeusavustajille maksettaviin korvauksiin myönnettyjä määrärahoja 65,1 miljoonaa euroa (60,5 milj. euroa), erityismenoihin myönnettyjä määrärahoja 10,9 miljoonaa euroa (11,3 milj. euroa), avustuksiin tarkoitettuja määrärahoja 4,4 miljoonaa euroa (4,2 milj. euroa) ja vaalimenoihin myönnettyjä määrärahoja 17,7 miljoonaa euroa (16,6 milj. euroa). Erityismenot olivat onnettomuustutkinnasta aiheutuneita menoja, viranomaistoiminnasta lakien ja asetusten nojalla aiheutuneita oikeudenkäyntikuluja sekä vahingonkorvauksia ja oikeudenkäynnin viivästyisestä aiheutuneita hyvityksiä.

Nettobudjetoiduille toimintamenomomenteille kirjattiin varainhoitovuoden aikana tuloja yhteensä 14,6 miljoonaa euroa (talousarvio 14,7 milj. euroa) ja arvioidut bruttotulot alitettiin 70 000 eurolla. Momentin 25.01.04. (Tutkimus ja kehittäminen) bruttotulojen arvio alitettiin 208 000 eurolla, momentin 25.01.05. (Oikeusrekisterikeskuksen toimintamenot) 624 000 eurolla. Arvioidut toimintamenomomenttien bruttotulot ylitettiin momentilla 25.10.03 (Muiden tuomioistuinten toimintamenot) 331 000 eurolla, 25.20.01 (Ulosottolaitoksen ja konkurssivalvonnan toimintamenot) 182 000 eurolla ja 25.30.01 (Syyttäjälaitoksen toimintamenot) 115 000 eurolla. Maksullisen toiminnan tuotot olivat nettoutetuista tuloista 8,0 miljoonaa euroa ja yhteistoiminnan kustannusten korvaukset 6,2 miljoonaa euroa, josta 4,8 miljoonaa euroa olivat Oikeusrekisterikeskuksen palvelutoiminnan kustannusten korvauksia.

Vuodelle 2016 siirrettiin määrärahoja yhteensä 84,7 miljoonaa euroa ja 1,4 miljoonaa euroa enemmän kuin edellisenä vuonna. Siirrettyihin määrärahoihin sisältyy virastojen toimintamenomäärärahoja 84,3 miljoonaa euroa ja 1,5 miljoonaa euroa enemmän kuin edellisenä vuonna. Toimintamenomäärärahoista vuodelle 2016 siirretyt määrärahat ovat 14 prosenttia varainhoitovuonna käytettävissä olleista toimintamenomäärärahoista.

Momentin 25.50.20. (Vaalimenot) 17 899 000 euron arviomäärärahasta myönnettiin ulkoasiainministeriön käyttöön 200 000 euroa eduskuntavaaleista aiheutuviin menoihin. Momentille 25.01.20. (Erityismenot) myönnetystä arviomäärärahasta säästyi 268 000 euroa ja momentille 25.50.20 (Vaalimenot) myönnetystä arviomäärärahasta 309 000 euroa.

Taulukko. Pääluokan 25 siirretyt määrärahat vv. 2011–2015

	TP 2011 Siirretty seur. vuodelle	TP 2012 Siirretty seur. vuodelle	TP 2013 Siirretty seur. vuodelle	TP 2014 Siirretty seur. vuodelle	TP 2015 Siirretty seur. vuodelle	Vertailu vuoteen 2014	Vertailu vuonna 2015 käytettävissä oleisiin määrärahoihin
25.01.01. Oikeusministeriön toimintamenot	3 142 424	2 778 219	2 564 942	3 173 512	4 355 972	37 %	17 %
25.01.02. Oikeushallinnon tietotekniikkakeskuksen toimintamenot	1 000	1 000	1 000	0	0		
25.01.03. Eräiden virastojen toimintamenot	2 457 217	3 203 686	1 936 748	1 263 621	1 005 835	-20 %	13 %
25.01.04. Tutkimus ja kehittäminen	257 089	433 307	566 347	694 558	320 154	-54 %	24 %
25.01.05. Oikeusrekisterikeskuksen toimintamenot					46 679		1 %
25.01.21. Oikeusministeriön hallinnonalan tuottavuusmääräraha	119 000	65 933	30 985	127 784	124 201	-3 %	29 %
25.10.01. Korkeimman oikeuden toimintamenot	625 342	662 154	758 408	757 428	831 571	10 %	9 %
25.10.02. Korkeimman hallinto-oikeuden toimintamenot	823 335	626 475	677 151	1 015 100	1 368 303	35 %	11 %
25.10.03. Muiden tuomioistuinten toimintamenot	10 365 716	13 512 579	24 383 188	36 708 514	34 018 472	-7 %	12 %
25.10.04. Oikeusaputoimistojen ja kuluttajaritätalkk:n toimintamenot	2 379 120	4 632 349	8 970 321	12 321 043	22 296 770	81 %	31 %
25.10.05. Yleisen edunvalvonnan toimintamenot	12 283 453	13 351 032	13 054 000	10 411 000	0		
25.20.01. Ulosottolaitoksen ja konk.valvonnan toimintamenot	7 339 286	8 550 323	10 105 092	10 275 617	11 570 072	13 %	10 %
25.30.01. Syyttäjälaitoksen toimintamenot	5 032 521	5 707 649	6 097 156	6 126 494	8 397 733	37 %	16 %
Yhteensä	44 825 503	53 524 708	69 145 338	82 874 671	84 335 789	2 %	14 %

4.3 Tuotto- ja kululaskelma

Oikeusministeriön kirjanpitoyksikön kulut olivat kertomusvuonna 411,3 miljoonaa euroa tuottoja suuremmat. Kulujäämä väheni edellisestä vuodesta 12,9 miljoonaa euroa.

Toiminnan tuotot vähenivät edellisestä vuodesta 0,5 miljoonaa euroa ja 0,3 prosenttia. Maksullisen toiminnan tuotot vähenivät 0,9 miljoonaa euroa. Tuotot erillislakien mukaisista suoritteista olivat yhteensä 140,0 miljoonaa euroa ja tuotot maksuperustelain mukaan hinnoitelluista suoritteista 2,6 miljoonaa euroa. Erytyislakien mukaisista tuotoista tuomioistuintuloja kertyi 32,5 miljoonaa euroa, ulosottomaksutuloja 78,6 miljoonaa euroa, oikeusapumaksutuloja 5,3 miljoonaa euroa ja yleisen edunvalvonnan palkkioita ja korvauksia 23,2 miljoonaa euroa. Tuomioistuintulot vähenivät edellisestä vuodesta 1,0 miljoonaa euroa, edunvalvonnan palkkiot ja korvaukset vähenivät 67 000 euroa, ulosottomaksutulot kasvoivat 88 000 euroa ja oikeusapumaksutulot kasvoivat 80 000 euroa. Maksuperustelain mukaisista tuotoista 2,5 miljoonaa euroa oli Oikeusrekisterikeskuksen maksullisen toiminnan tuottoja. Maksullisen toiminnan tileistä poistoja kirjattiin yhteensä 394 000 euroa, kun edellisenä vuonna poistojen määrä oli 368 000 euroa.

Muut toiminnan tuotot kasvoivat edellisestä vuodesta 0,5 miljoonaa euroa. Muut toiminnan tuotot sisältävät yhteistoiminnan kustannusten korvauksia 15,7 miljoonaa euroa ja yhteisrahoitteisen toiminnan tuottoja 0,2 miljoonaa euroa, joista EU:lta saatujen osuus oli 215 000 euroa.

Toiminnan kulut vähenivät 8,1 miljoonaa euroa ja 1,5 prosenttia edellisestä vuodesta. Henkilöstökulut olivat toiminnan kuluista 71 prosenttia, palvelujen ostot 17 prosenttia,

vuokrat 10 prosenttia, aineiden ja tarvikkeiden ostot 1 prosenttia. Kulurakenne ei muuttunut varainhoitovuonna.

Henkilöstökuluihin sisältyvät palkat, palkkiot ja lomapalkkavelan muutos henkilösivukuluineen. Henkilöstökulut vähenivät edellisestä vuodesta 5,4 miljoonaa euroa ja 1,4 prosenttia. Lomapalkkavelan muutoksena henkilöstökuluihin kirjattiin vähennystä yhteensä 0,8 miljoonaa euroa. Oikaisuerinä henkilöstökuluihin sisältyy sairausvakuutuslain, tapaturmavakuutuslain ja muiden vastaavien lakien mukaisia palautuksia yhteensä 3,8 miljoonaa euroa, mikä on 47 000 euroa enemmän kuin edellisenä vuonna.

Palvelujen ostot kasvoivat edellisestä vuodesta 3,0 miljoonaa euroa ja 3 prosenttia. Palvelujen ostoihin sisältyy korjaus- ja kunnossapitopalveluja 682 000 euroa (667 000 euroa), toimistopalveluja 49,0 miljoonaa euroa (51,5 milj. euroa), henkilöstöpalveluja 6,7 miljoonaa euroa (6,1 milj. euroa), puhtaanapito- ja pesulapalveluja 2,9 miljoonaa euroa (3,1 milj. euroa), asiantuntija- ja tutkimuspalveluja 28,7 miljoonaa euroa (22,5 milj. euroa) ja erilaisia muita palveluja 6,6 miljoonaa euroa (6,9 milj. euroa).

Toimistopalveluja kertyi 2,5 miljoonaa euroa ja 5 prosenttia vähemmän kuin edellisenä vuonna. Toimistopalveluihin sisältyy valtion virastoilta ostettuja talous- ja henkilöstöhallintopalveluja sekä atk-palveluja yhteensä 33,3 miljoonaa euroa (33,2 milj. euroa), mistä talous- ja henkilöstöhallintopalveluiden osuus oli 5,5 miljoonaa euroa (6,1 milj. euroa) ja atk-palvelujen ostojen osuus 27,8 miljoonaa euroa (27,2 milj. euroa). Rikosseuraamuslaitoksen osuus atk-palvelujen ostoista valtion virastoilta (Valtori) oli 5,4 miljoonaa euroa ja ne on laskutettu Rikosseuraamusvirastolta yhteistoiminnan kustannuksina. Lisäksi toimistopalveluihin sisältyy tietoliikennepalveluja 10,5 miljoonaa euroa (11,0 milj. euroa), atk:n käyttöpalveluja 2,6 miljoonaa euroa (4,6 milj. euroa), ilmoitus- ja kuulutuspalveluja 1,4 miljoonaa euroa (1,1 miljoonaa euroa) sekä painatuspalveluja 0,9 miljoonaa euroa (1,3 miljoonaa euroa).

Henkilöstöpalvelut kasvoivat edellisestä vuodesta 0,6 miljoonaa euroa ja 9 prosenttia. Henkilöstöpalveluista on koulutuspalveluja 1,3 miljoonaa euroa (1,4 miljoonaa euroa), työterveyspalveluja 4,6 miljoonaa euroa (4,0 miljoonaa euroa) ja muita henkilöstöpalveluja 2,1 miljoonaa euroa (2,1 miljoonaa euroa). Työterveyshuollon kustannusten palauksia kertyi 1,3 miljoonaa euroa.

Asiantuntija- ja tutkimuspalveluja kertyi 5,6 miljoonaa euroa ja 25 prosenttia enemmän kuin edellisenä vuonna. Atk-suunnittelupalveluiden ostoja kertyi 17,8 miljoonaa euroa ja 4,4 miljoonaa euroa enemmän kuin edellisenä vuonna. Käännös- ja tulkkauspalvelujen ostot olivat yhteensä 5,1 miljoonaa euroa ja niitä kertyi 874 000 euroa enemmän kuin edellisenä vuonna. Muita asiantuntija- ja tutkimuspalveluja kertyi 5,1 miljoonaa euroa ja 321 000 euroa enemmän kuin edellisenä vuonna.

Vuokrakuluja kertyi 3,6 miljoonaa euroa ja 6,3 prosenttia edellistä vuotta vähemmän. Vuokrakuluista 53,0 miljoonaa euroa (55,9 milj. euroa) oli toimitilavuokria ja 301 000 euroa (1,0 miljoonaa euroa) koneiden ja laitteiden sekä kuljetusvälineiden vuokria.

Aineiden ja tarvikkeiden ostot olivat 199 000 euroa ja 2,9 prosenttia suuremmat kuin edellisenä vuonna. Erään sisältyy 1,9 miljoonaa euroa (1,5 milj. euroa) koneiden, laitteiden ja kalusteiden ostoja, toimistotarvikkeiden ostoja 1,8 miljoonaa euroa (1,8 milj. euroa), kirjojen, lehtien ja muiden painotuotteiden ostoja 1,0 miljoonaa euroa (1,1 milj. euroa) sekä lämmitys-, vesi- ja sähkömaksuja 1,4 miljoonaa euroa (1,6 milj. euroa) sekä muiden aineiden ja tarvikkeiden ostoja 846 000 euroa (860 000 euroa).

Muut kulut olivat 819 000 euroa ja 11 prosenttia edellistä vuotta pienemmät. Muihin kuluihin sisältyy 6,2 miljoonaa euroa (6,8 milj. euroa) matkakuluja. Matkakuluista 248 000 euroa (290 000 euroa) oli lautamiesten matkakuluja. Muut erään kuuluvat kulut olivat 800 000 euroa (1,0 milj. euroa).

Valmistus omaan käyttöön sisältää itse valmistettujen atk-järjestelmien hankintamenoja, jotka tilinpäätöksessä on aktivoitu taseeseen. Järjestelmien hankintamenoja kirjattiin taseeseen 8,6 miljoonaa euroa ja 76 prosenttia edellistä vuotta enemmän.

Poistojen määrä kasvoi edellisestä vuodesta 2,1 miljoonaa euroa. Käyttöomaisuuden poistoista 4,6 miljoonaa euroa (2,6 miljoonaa euroa) aiheutui atk-ohjelmistojen poistoista, 244 000 euroa (287 000 euroa) koneiden ja laitteiden poistoista, 620 000 euroa (392 000 euroa) kalusteiden poistoista ja 22 000 euroa muiden aineellisten hyödykkeiden poistoista.

Sisäiset kulut ovat yhteistoiminnan kustannusten korvauksia ja yhteisrahoitteisen toiminnan rahoitusosuuksia valtion virastoille ja laitoksille. Sisäisten kulujen määrä kasvoi edellisestä vuodesta 86 000 euroa.

Toiminnan tuotoilla katettiin 29 prosenttia (28 prosenttia) toiminnan kuluista.

Rahoitustuotot ja -kulut sisältävät myyntisaamisten viivästysmaksu- ja viivästyskorkotuottoja 215 000 euroa ja osinkotuloja 1 200 euroa sekä viivästysmaksu- ja korkotuotot saamisten tileistä poistoja, korkokuluja ja muita rahoituskuluja yhteensä 0,5 miljoonaa euroa. Korkokulut 0,4 miljoonaa euroa (1,5 milj. euroa) ovat ensi sijassa sakkojen palautuksista ja syytteestä vapautetun oikeudenkäyntikulujen korvauksista maksettuja korkoja. Vuoden 2014 korot olivat varainhoitovuotta merkittävästi suuremmat yksittäisen suuren oikeudenkäyntikulujen palautuksen vuoksi.

Satunnaiset kulut sisältävät 115 000 euroa vahingonkorvauksia ja 48 000 euroa oikeudenkäynnin viivästymisen johdosta maksettuja hyvityksiä.

Siirtotalouden tuotot ja kulut -erä oli 6,5 miljoonaa euroa ja 7,5 prosenttia edellistä vuotta suurempi. Oikeusapulain, yksityishenkilön velkajärjestelystä annetun lain, oikeudenkäynnistä rikosasioissa annetun lain sekä konkurssilain soveltamisesta aiheutuneita korvauksia maksettiin 64,7 miljoonaa euroa (60,0 milj. euroa) ja niihin liittyviä arvonlisäveroja 12,7 miljoonaa euroa (12,3 milj. euroa), avustuksia kunnille eduskunta-

vaaleista aiheutuvia menoja varten 8,9 miljoonaa euroa, avustuksia saamelaisten kulttuuri-itsehallintoon 3,9 miljoonaa euroa (3,5 milj. euroa), kansainvälisten järjestöjen maksuosuuksia ja avustuksia 236 000 euroa (232 000 euroa), arvonlisäveron korvauksia yksityisen edunvalvonnan asiakkaille 206 000 euroa, Helsingin yliopiston Kriminologian ja oikeuspolitiikan instituutille oikeustajututkimuksen toteuttamiseksi 320 000 euroa ja muita avustuksia 1,1 miljoonaa euroa (1,1 milj. euroa). Suomen Asianajajaliitolle maksettiin lisäksi 381 000 euroa luvansaaneista oikeudenkäyntiavustajista annetun lain (715/2011) mukaisesti osuutena oikeudenkäyntiavustajalautakunnan varainhoitovuonna perimistä valvontamaksuista.

Tuotot veroista ja pakollisista maksuista -erä kasvoi edellisestä vuodesta 10,6 miljoonaa euroa. Pakollisia maksuja, jotka sisältävät sakkotuloja, valtiolle tuomittuja korvauksia ja erilaisia hallinnollisia maksuja, kertyi 10,1 miljoonaa euroa edellisestä vuodesta enemmän. Perityt arvonlisäverotuotot vähenivät 484 000 euroa ja suoritettavat arvonlisäverot 1,0 miljoonaa euroa.

4.4 Tase

Taseen loppusumma väheni 2,2 miljoonaa euroa eli 1,7 prosenttia.

Käyttöomaisuuden ja muiden pitkäaikaisten sijoitusten tasearvo kasvoi 3,2 miljoonaa euroa eli 16 prosenttia.

Aineettomat hyödykkeet ovat itse teetettyjä atk-järjestelmiä ja valmisteilla olevia atk-järjestelmiä, joita ei ole vielä otettu käyttöön. Ennakkomaksut ja keskeneräiset hankinnat sisältävät oikeuslaitoksen rakenteilla olevien sovellusten hankintamenot. Aineettomien hyödykkeiden tasearvo kasvoi yhteensä 4,0 miljoonaa euroa. Keskeneräisten atk-järjestelmien hankintamenoja aktivoitiin taseeseen 7,7 miljoonaa euroa. Ennakkomaksujen ja keskeneräisten hankintojen vähennykseksi kirjattiin varainhoitovuoden aikana käyttöön otetun rikostuomio Ritu-järjestelmien hankintamenoja 3,1 miljoonaa euroa. Aineettomien hyödykkeiden poistoja kirjattiin varainhoitovuoden aikana 4,6 miljoonaa euroa. Tästä suunnitelmasta poikkeavia poistoja olivat 1,4 miljoonaa euroa keskeneräisestä käyttövaltuushallinnan järjestelmästä, jonka valmiiksi saattaminen ja ylläpito siirrettiin Valtion tieto- ja viestintätekniikkakeskukselle.

Aineellisten hyödykkeiden tasearvo väheni edellisestä vuodesta 796 000 euroa. Varainhoitovuoden aikana tehdyt poistot olivat yhteensä 887 000 euroa, mistä suunnitelmasta poikkeavia poistoja oli 561 000 euroa. Vuoden 2006 alusta poistosuunnitelmaa on muutettu siten, että tuotannon tekijän, jonka taloudellinen pitoaika ylittää yhden vuoden ajan ja jonka arvonlisäveroton hankintahinta on vähintään 10 000 euroa, hankintahinta aktivoidaan taseeseen ja kirjataan kuluksi suunnitelman mukaisina poistoina. Tätä aiemmin vastaava menettely koski nettohinnaltaan vähintään 1 000 euron

hankintoja. Suunnitelmasta poikkeavina poistoina on varainhoitovuonna kirjattu alle 10 000 euron hankintoja.

Rahoitusomaisuuden tasearvo väheni 5,3 miljoonaa euroa ja 4,9 prosenttia. Lyhytaikaiset saamiset vähenivät 2,1 miljoonaa euroa ja 13,5 prosenttia. Rahat, pankkisaamiset ja muut rahoitusvarat vähenivät 3,2 miljoonaa euroa ja 3,4 prosenttia. Rahavaroja oli virastojen kassoissa vuoden viimeisenä päivänä 21 000 euroa. Käteiskassa oli vuoden viimeisenä päivänä 15 tuomioistuimessa ja 2 oikeusaputoimistossa.

Oma pääoma väheni 4,4 miljoonaa euroa ja 6,4 prosenttia. Pääoman siirrot lisäsivät omaa pääomaa 415,7 miljoonalla eurolla ja tilikauden kulujäämä vähensi sitä 411,3 miljoonalla eurolla.

Vieras pääoma on kokonaan lyhytaikaista vierasta pääomaa. Vieras pääoma väheni 6,6 miljoonaa euroa ja 3,3 prosenttia.

5 Siirto- ja sijoitusmenojen vaikuttavuustiedot

Momentin 25.10.50 (Yksityisille oikeusavustajille maksettavat korvaukset) määrärahaa sai käyttää oikeusapulaissa (257/2002), yksityishenkilön velkajärjestelystä annetussa laissa (57/1993) ja oikeudenkäynnistä rikosasioissa annetussa laissa (689/1997) säädettyjen korvausten maksamiseen ja enintään 1 320 000 euroa konkurssilain (120/2004) mukaisten julkisselvittäjien ja pesänhoitajien palkkioihin sekä muihin julkisselvityksestä aiheutuviin konkurssimenettelyn menoihin. Korvauksia maksettiin 64,7 milj. euroa (60,5 milj. euroa) ja niihin liittyviä arvonlisäveroja momentilta 25.10.29 yhteensä 12,7 milj. euroa (12,3 milj. euroa). Yksityisille oikeusavustajille maksettavista korvauksista on raportoitu kohdassa 3.4.6.

Momentilta 25.50.20 (Vaalimenot) maksettiin kunnille korvausta eduskuntavaaleista aiheutuviin menoihin 8 895 193 euroa ja saamelaiskäräjävaaleista aiheutuviin menoihin 492 578 euroa.

Momentilta 25.01.50 (Avustukset) maksettiin avustuksia saamelaisten kulttuuri-itsehallinnon ylläpitämiseen yhteensä 3 405 000 euroa pääosin toiminta-avustuksena saamelaiskäräjille. Saamelaiskäräjistä annetun lain (974/1995) mukaan saamelaiskäräjien tehtävänä on hoitaa saamelaisten omaa kieltä ja kulttuuria sekä heidän asemaansa alkuperäiskansana koskevat asiat. Lain 7 §:ssä tarkoitettu saamelaiskäräjien kertomus vuodelta 2015 on eduskunnalle annettavan hallituksen vuosikertomuksen 2015 liitteenä.

Lisäksi momentilta 25.01.50 maksettiin Suomen Mielenterveysseuralle rikosuhripäivystykseen toiminta-avustusta 690 000 euroa. Rikosuhripäivystyksen tehtävänä on tarjota tukea ja neuvoja rikoksen uhreille, heidän läheisilleen ja rikosasiassa todistaville. Muille rikollisuutta ehkäisevää työtä tekeville ja rikosten uhreista huolehtiville yhteisöille maksettiin avustuksia yhteensä 140 000 euroa.

Momentilta 25.01.50 maksettiin myös avustusta Julkisen Sanan Neuvoston kannatusyhdistykselle 78 000 euroa. Julkisen Sanan Neuvoston tehtävänä on tulkita hyvää journalistista tapaa ja puolustaa sanan- ja julkaisemisen vapautta. Neuvosto käsittelee myös toimittajan menettelyä tietojen hankinnassa. Talentum Media Oy:lle maksettiin 30 000 euroa avustusta painetun Finlands Lag -teoksen julkaisemisesta sekä ruotsinkielisen säädöstietokannan ylläpitämisestä ja kehittämisestä aiheutuneiden kustannusten kattamiseen. Avustuksella turvataan ruotsinkielisen vähemmistön asemaa ajantasaisen, toimitetun säädösaineiston käyttömahdollisuuksien osalta. Muita avustuksia maksettiin momentilta 54 000 euroa.

Momentilta 25.10.03 (Muiden tuomioistuinten toimintamenot) maksettiin Suomen Asianajajaliitolle 381 410 euroa luvansaaneista oikeudenkäyntiavustajista annetun lain (715/2011) mukaisesti osuutena oikeudenkäyntiavustajalautakunnan varainhoitovuonna perimistä valvontamaksuista.

Momentilta 25.01.20 (Eryitysmenot) maksettiin 206 059 euroa yleisen edunvalvonnan ostopalvelujen päämiehille arvonnisäveron määrää vastaavana hyvityksenä.

Momentilta 25.01.01 (Oikeusministeriön toimintamenot) maksettiin kansainvälisten yhteisöjen jäsenmaksuja ja maksuosuuksia 235 659 euroa.

6 Maksullisen toiminnan laskelmat

Oikeusministeriön kirjanpitoyksikön maksullisen toiminnan tuotot olivat kertomusvuonna yhteensä 142,6 milj. euroa (vuonna 2014 yhteensä 143,5 milj. euroa). Maksullisen toiminnan tuotoista 140,0 milj. euroa (140,8 milj. euroa) kertyi erityislakien nojalla hinnoiteltavista suoritteista. Maksuperustelain mukaisista julkisoikeudellisista suoritteista kertyi 1,3 milj. euroa (1,4 milj. euroa) ja maksuperustelain mukaisista muista suoritteista 1,3 milj. euroa (1,3 milj. euroa). Maksullisen toiminnan tileistä poistoja kirjattiin 0,4 milj. euroa (0,4 milj. euroa).

Kertomusvuonna kirjanpitoyksikön erityislakien mukaiset maksullisen toiminnan tuotot kertyivät ulosottomaksutuloista 78,6 milj. euroa (78,5 milj. euroa), tuomioistuintuloista 32,4 milj. euroa (33,3 milj. euroa), yleisen edunvalvonnan palveluista perittävien maksujen tuotoista 23,2 milj. euroa (23,2 milj. euroa), oikeusaputoimistojen oikeusapupalveluista perittävien maksujen tuotoista 5,3 milj. euroa (5,2 milj. euroa) sekä oikeudenkäyntiavustajalautakunnan maksutuloista 0,7 milj. euroa (0,7 milj. euroa). Maksuperustelain mukaiset maksullisen toiminnan tuotot kertyivät lähinnä kirjanpitoyksikön tietosuoritteiden myynnistä.

Maksullisen toiminnan kustannusvastaavuuslaskelmissa kohdassa maksullisen toiminnan tuotot on esitetty liikekirjanpidossa maksullisen toiminnan tuottojen tilille kertyneet tuotot. Toiminnan muut tuotot sisältävät maksullisen toiminnan osuuden käyttöomaisuuden myyntituotoista sekä muista tuotoista. Maksullisen toiminnan tileistäpoistot on huomioitu muissa erilliskustannuksissa. Kustannusten kohdentamisessa maksulliselle toiminnalle on käytetty oikeusministeriön toimintolaskentajärjestelmän tuottamia tietoja toiminto- ja suoritekohtaisista kustannuksista. Toimintolaskentajärjestelmää ei ole ollut mahdollista käyttää korkeimman hallinto-oikeuden, hallinto-oikeuksien, markinaoikeuden eikä työtuomioistuimen maksullisen toiminnan kustannusvastaavuuslaskelmien laatimiseen vaan näiden osalta kustannukset on kohdistettu laskelmissa maksullisten suoritteiden suhteessa. Laskelmat on esitetty kertomusvuoden lisäksi sitä edeltäneiltä kahdelta edelliseltä varainhoitovuodelta. JO-merkintä laskelmissa merkitsee julkisoikeudellista ja LT-merkintä liiketaloudellista maksullista toimintaa.

Tukitoimintojen kustannuksissa on huomioitu virastojen omien tukitoimintojen lisäksi osuus kunkin virastoryhmän yhteisistä talous-, henkilöstö- ja tietohallintokustannuksista. Myös maksullisen toiminnan osuudet palkallisista poissaoloista on huomioitu osuudessa yhteiskustannuksista. Maksullisen toiminnan minkään osa-alueen suoritteiden tuottamiseen ei ole ollut käytettävissä maksuperustelain 7 § 1 momentin mukaista hintatukea. Sidotun pääoman korko 0,6 % (0,8 %) on laskettu käytössä olleen omaisuuden jäännösarvosta 31.12.2015.

Tuomioistuimissa perittävistä maksuista säädetään laissa (701/1993) tuomioistuinten ja eräiden oikeushallintoviranomaisten suoritteista perittävistä maksuista. Laissa on säännökset tuomioistuimissa perittävien oikeudenkäyntimaksujen suuruudesta sekä annetaan valtuutus säätää muista suoritteista perittävistä maksuista asetuksella enintään omakustannusarvon suuruisina. Tuomioistuin perii oikeudenkäyntimaksun lainkäyttöasian käsittelystä, hakemusmaksun hakemusasioiden käsittelystä, toimitusmaksun asian tiedoksiannosta sekä toimituskirjamaksun asiaan liittyvien asiakirjojen, jäljenteiden ja tallenteiden luovuttamisesta. Lisäksi peritään erillisiä korvauksia eräistä muista asian käsittelystä aiheutuneista kustannuksista.

Vuoden 2015 talousarviossa on esitetty arvio tuomioistuinten maksullisen toiminnan kustannusvastaavuudesta. Tämän mukaan niiden suoritteiden kokonaiskustannuksista, joista maksuja peritään, voidaan maksuilla kattaa noin 36 %. Toteutuma oli 36 %. Virastokohtaisia maksullisen toiminnan kustannusvastaavuustavoitteita ei tuomioistuimille ole asetettu. Tuomioistuinmaksutuloja kertyi 3 % vähemmän kuin edellisellä vuonna. Maksulliseen toimintaan kohdistuneet kustannukset alenivat 9 %.

Taulukko. Tuomioistuinten maksullisen toiminnan kustannusvastaavuuslaskelma

Tuomioistuimet yhteensä				MUUTOS 2014/2015
	2013	2014	2015	
TUOTOT				
Maksullisen toiminnan tuotot				
– maksullisen toiminnan myyntituotot	34 313 466	33 178 858	32 196 305	–3 %
– maksullisen toiminnan muut tuotot	254 554	260 015	369 689	42 %
Tuotot yhteensä	34 568 021	33 438 873	32 565 995	–3 %
KOKONAISKUSTANNUKSET				
Erilliskustannukset				
– aineet, tarvikkeet ja tavarat	962 346	1 020 589	965 384	–5 %
– henkilöstökustannukset	44 335 930	48 627 006	44 526 852	–8 %
– vuokrat	9 254 194	11 262 606	8 629 517	–23 %
– palvelujen ostot	3 138 197	3 800 763	3 647 213	–4 %
– muut erilliskustannukset	1 112 227	824 796	821 830	0 %
Erilliskustannukset yhteensä	58 802 895	65 535 760	58 590 796	–11 %
Osuus yhteiskustannuksista				
– tukitoimintojen kustannukset	34 243 930	34 537 349	32 410 790	–6 %
– poistot	365 438	640 543	536 413	–16 %
– korot	14 317	13 542	0	–100 %
Osuus yhteiskustannuksista yhteensä	34 623 685	35 191 434	32 947 203	–6 %
Kokonaiskustannukset yhteensä	93 426 580	100 727 194	91 537 998	–9 %
KUSTANNUSVASTAAVUUS	–58 858 559	–67 288 321	–58 972 004	12 %
Kustannusvastaavuus-%	37 %	33 %	36 %	

Taulukko. Korkeimman oikeuden maksullisen toiminnan kustannusvastaavuuslaskelma

Korkein oikeus				MUUTOS 2014/2015
	2013	2014	2015	
TUOTOT				
Maksullisen toiminnan tuotot				
– maksullisen toiminnan myyntituotot	115 560	114 635	111 562	–3 %
– maksullisen toiminnan muut tuotot	5 207	12 760	23 135	81 %
Tuotot yhteensä	120 767	127 395	134 697	6 %
KOKONAISKUSTANNUKSET				
Erilliskustannukset				
– aineet, tarvikkeet ja tavarat	33 617	58 648	36 028	–39 %
– henkilöstökustannukset	1 368 827	2 562 418	984 409	–62 %
– vuokrat	267 931	556 180	221 293	–60 %
– palvelujen ostot	84 562	104 816	58 437	–44 %
– muut erilliskustannukset	11 992	28 207	11 209	–60 %
Erilliskustannukset yhteensä	1 766 858	3 310 267	1 311 377	–60 %
Osuus yhteiskustannuksista				
– tukitoimintojen kustannukset	926 653	134 322	663 103	394 %
– poistot	11 961	9 737	18 986	95 %
– korot	568	244	0	–100 %
Osuus yhteiskustannuksista yhteensä	939 181	144 302	682 089	373 %
Kokonaiskustannukset yhteensä	2 706 039	3 454 570	1 993 466	–42 %
KUSTANNUSVASTAAVUUS	–2 585 272	–3 327 175	–1 858 768	44 %
Kustannusvastaavuus-%	4 %	4 %	7 %	

Vertailuvuodesta 2014 poiketen **Korkeimman oikeuden (KKO)** laskelmassa kustannukset on kertomusvuonna kohdennettu toimintolaskentatiedon perusteella, kun kustannukset vuonna 2014 kohdennettiin maksullisten ja maksuttomien suoritteiden suhteessa. Tästä syystä erilliskustannusten osuus on vertailuvuotta 2014 pienempi ja tukitoimintojen kustannusten osuus vastaavasti suurempi. Maksullisen toiminnan tuotot kasvoivat edelliseen vuoteen verrattuna 6 %. Kustannuksia kohdentui maksulliseen toimintaan 42 % vähemmän.

Maksullisen toiminnan kustannusvastaavuus oli korkeimmassa oikeudessa 7 % (4 %).

Taulukko. Korkeimman hallinto-oikeuden maksullisen toiminnan kustannusvastaavuuslaskelma

Korkein hallinto-oikeus				MUUTOS 2013/2014
	2013	2014	2015	
TUOTOT				
Maksullisen toiminnan tuotot				
– maksullisen toiminnan myyntituotot	278 997	289 743	281 013	–3 %
– maksullisen toiminnan muut tuotot	9 749	7 567	6 580	–11 %
Tuotot yhteensä	288 746	297 310	287 593	–3 %
KOKONAISKUSTANNUKSET				
Erilliskustannukset				
– aineet, tarvikkeet ja tavarat	37 759	52 960	32 065	–39 %
– henkilöstökustannukset	2 938 246	3 029 980	2 922 524	–4 %
– vuokrat	443 960	483 998	472 336	–2 %
– palvelujen ostot	109 832	117 421	109 028	–7 %
– muut erilliskustannukset	33 579	20 592	20 026	–3 %
Erilliskustannukset yhteensä	3 563 376	3 704 952	3 555 979	–4 %
Osuus yhteiskustannuksista				
– tukitoimintojen kustannukset	146 559	149 385	160 936	8 %
– poistot	5 902	30 434	29 962	–2 %
– korot	622	1 096	0	–100 %
Osuus yhteiskustannuksista yhteensä	153 082	180 915	190 897	6 %
Kokonaiskustannukset yhteensä	3 716 458	3 885 866	3 746 876	–4 %
KUSTANNUSVASTAAVUUS				
Kustannusvastaavuus-%	8 %	8 %	8 %	4 %

Korkeimman hallinto-oikeuden (KHO) maksullisen toiminnan tuotot vähenivät edelliseen vuoteen verrattuna 3 %. KHO:n maksullisen toiminnan kokonaiskustannukset vähenivät 4 %. Laskelmissa kustannukset on kohdennettu maksulliselle toiminnalle maksullisten ja maksuttomien suoritteiden suhteessa. Korkeimman hallinto-oikeuden kokonaiskustannuksista on kohdennettu maksulliselle toiminnalle 35 % (36 %)

Maksullisen toiminnan kustannusvastaavuus oli korkeimmassa hallinto-oikeudessa 8 % (8 %).

Taulukko. Hovioikeuksien maksullisen toiminnan kustannusvastaavuuslaskelma

Hovioikeudet				MUUTOS 2014/2015
	2013	2014	2015	
TUOTOT				
Maksullisen toiminnan tuotot				
– maksullisen toiminnan myyntituotot	431 877	450 028	450 298	0 %
– maksullisen toiminnan muut tuotot	11 270	8 587	11 898	39 %
Tuotot yhteensä	443 147	458 615	462 196	1 %
KOKONAISKUSTANNUKSET				
Erilliskustannukset				
– aineet, tarvikkeet ja tavarat	131 654	150 335	195 692	30 %
– henkilöstökustannukset	7 086 898	7 733 982	6 951 214	–10 %
– vuokrat	1 352 890	1 331 869	1 183 188	–11 %
– palvelujen ostot	306 034	422 560	351 515	–17 %
– muut erilliskustannukset	96 837	98 063	115 814	18 %
Erilliskustannukset yhteensä	8 974 314	9 736 808	8 797 422	–10 %
Osuus yhteiskustannuksista				
– tukitoimintojen kustannukset	5 578 487	4 969 303	4 075 955	–18 %
– poistot	31 788	27 097	17 245	–36 %
– korot	743	186	0	–100 %
Osuus yhteiskustannuksista yhteensä	5 611 018	4 996 586	4 093 200	–18 %
Kokonaiskustannukset yhteensä	14 585 332	14 733 394	12 890 622	–13 %
KUSTANNUSVASTAAVUUS	–14 142 185	–14 274 779	–12 428 426	13 %
Kustannusvastaavuus-%	3 %	3 %	4 %	

Hovioikeuksien maksullisen toiminnan kustannusvastaavuuslaskelma on toteutettu oikeusministeriön toimintolaskentajärjestelmällä. Järjestelmän työajankirjaussovellus on käytössä kaikissa hovioikeuksissa. Hovioikeuksien maksullisen toiminnan tuotot kasvoivat 1 % edellisestä vuodesta. Hovioikeuksien maksullisen toiminnan kokonaiskustannukset vähenivät 13 % edelliseen vuoteen verrattuna.

Hovioikeuksien maksullisen toiminnan kustannusvastaavuus oli 4 % (3 %).

Taulukko. Hallinto-oikeuksien maksullisen toiminnan kustannusvastaavuuslaskelma

Hallinto-oikeudet				MUUTOS 2014/2015
	2013	2014	2015	
TUOTOT				
Maksullisen toiminnan tuotot				
– maksullisen toiminnan myyntituotot	311 240	306 313	334 823	9 %
– maksullisen toiminnan muut tuotot	13 686	6 255	11 436	83 %
Tuotot yhteensä	324 926	312 568	346 259	11 %
KOKONAISKUSTANNUKSET				
Erilliskustannukset				
– aineet, tarvikkeet ja tavarat	34 980	35 627	56 892	60 %
– henkilöstökustannukset	3 514 496	3 410 177	3 672 667	8 %
– vuokrat	470 475	452 917	489 585	8 %
– palvelujen ostot	118 936	128 139	144 207	13 %
– muut erilliskustannukset	37 768	14 356	10 296	–28 %
Erilliskustannukset yhteensä	4 176 655	4 041 216	4 373 646	8 %
Osuus yhteiskustannuksista				
– tukitoimintojen kustannukset	8 213	36 230	30 979	–14 %
– poistot	1 906	1 692	241	–86 %
– korot	34	1	0	–100 %
Osuus yhteiskustannuksista yhteensä	10 153	37 924	31 220	–18 %
Kokonaiskustannukset yhteensä	4 186 808	4 079 139	4 404 867	8 %
KUSTANNUSVASTAAVUUS	–3 861 882	–3 766 572	–4 058 608	–8 %
Kustannusvastaavuus-%	8 %	8 %	8 %	

Hallinto-oikeuksien maksullisen toiminnan tuotot kasvoivat edelliseen vuoteen verrattuna 11 %. Maksullisen toiminnan kokonaiskustannukset kasvoivat 8 %. Laskelmissa kustannukset on kohdennettu maksulliselle toiminnalle maksullisten ja maksuttomien suoritteiden suhteessa. Hallinto-oikeuksien kokonaiskustannuksista on kohdennettu maksulliselle toiminnalle 12 % (12 %).

Hallinto-oikeuksien maksullisen toiminnan kustannusvastaavuus oli 8 % (8 %).

Taulukko. Käräjäoikeuksien maksullisen toiminnan kustannusvastaavuuslaskelma

Käräjäoikeudet				MUUTOS 2014/2015
	2013	2014	2015	
TUOTOT				
Maksullisen toiminnan tuotot				
– maksullisen toiminnan myyntituotot	33 040 449	31 812 979	30 834 904	–3 %
– maksullisen toiminnan muut tuotot	208 686	216 248	294 312	36 %
Tuotot yhteensä	33 249 136	32 029 227	31 129 216	–3 %
KOKONAISKUSTANNUKSET				
Erilliskustannukset				
– aineet, tarvikkeet ja tavarat	658 119	700 944	619 373	–12 %
– henkilöstökustannukset	27 062 308	29 625 644	27 702 096	–6 %
– vuokrat	6 218 391	8 023 599	5 796 086	–28 %
– palvelujen ostot	2 397 318	2 914 600	2 867 632	–2 %
– muut erilliskustannukset	910 375	655 304	654 478	–0 %
Erilliskustannukset yhteensä	37 246 511	41 920 090	37 639 665	–10 %
Osuus yhteiskustannuksista				
– tukitoimintojen kustannukset	27 571 661	29 216 413	27 453 714	–6 %
– poistot	313 283	571 114	469 751	–18%
– korot	12 333	12 013	0	–100 %
Osuus yhteiskustannuksista yhteensä	27 897 277	29 799 540	27 923 465	–6 %
Kokonaiskustannukset yhteensä	65 143 789	71 719 630	65 563 130	–9 %
KUSTANNUSVASTAAVUUS	–31 894 653	–39 690 403	–34 433 913	6 %
Kustannusvastaavuus-%	51 %	45 %	47 %	

Käräjäoikeuksien maksullisen toiminnan kustannusvastaavuuslaskelma on toteutettu oikeusministeriön toimintolaskentajärjestelmällä. Järjestelmän työajankirjaussovellus on käytössä kaikissa käräjäoikeuksissa. Käräjäoikeuksien maksullisen toiminnan tuotot vähenivät 3 % edellisestä vuodesta. Maksulliseen toimintaan kohdistuvat kokonaiskustannukset vähenivät 9 % edelliseen vuoteen verrattuna.

Käräjäoikeuksien maksullisen toiminnan kustannusvastaavuus oli 47 % (45 %).

Taulukko. Markkinaoikeuden maksullisen toiminnan kustannusvastaavuuslaskelma

Markkinaoikeus				MUUTOS 2014/2015
	2013	2014	2015	
TUOTOT				
Maksullisen toiminnan tuotot				
– maksullisen toiminnan myyntituotot	102 136	138 923	156 279	12 %
– maksullisen toiminnan muut tuotot	5 189	8 599	18 390	114 %
Tuotot yhteensä	107 325	147 521	174 668	18 %
KOKONAISKUSTANNUKSET				
Erilliskustannukset				
– aineet, tarvikkeet ja tavarat	62 354	17 546	22 570	29 %
– henkilöstökustannukset	1 796 529	1 717 945	1 713 556	0 %
– vuokrat	363 537	281 698	326 324	16 %
– palvelujen ostot	94 673	85 342	87 376	2 %
– muut erilliskustannukset	19 067	5 323	5 743	8 %
Erilliskustannukset yhteensä	2 336 160	2 107 854	2 155 569	2 %
Osuus yhteiskustannuksista				
– tukitoimintojen kustannukset	7 432	24 589	21 856	–11 %
– poistot	490	370	228	–38 %
– korot	16	2	0	–86 %
Osuus yhteiskustannuksista yhteensä	7 938	24 961	22 084	–12 %
Kokonaiskustannukset yhteensä	2 344 098	2 132 815	2 177 653	2 %
KUSTANNUSVASTAAVUUS	–2 236 773	–1 985 294	–2 002 985	–1 %
Kustannusvastaavuus-%	5 %	7 %	8 %	

Markkinaoikeuden maksullisen toiminnan tuotot kasvoivat edelliseen vuoteen verrattuna 18 %. Maksullisen toiminnan kokonaiskustannukset kasvoivat 2 %. Laskelmissa kustannukset on kohdennettu maksulliselle toiminnalle maksullisten ja maksuttomien suoritteiden suhteessa. Markkinaoikeuden kokonaiskustannuksista on kohdennettu maksulliselle toiminnalle 61 % (53 %).

Markkinaoikeuden maksullisen toiminnan kustannusvastaavuus oli 8 % (7 %).

Taulukko. Oikeusapupalvelujen maksullisen toiminnan kustannusvastaavuuslaskelma

Oikeusaputoimistot/oikeusapupalvelut	Oikeusapu (JO)			MUUTOS	Oikeusapu (LT)			MUUTOS
	2013	2014	2015	2014/2015	2013	2014	2015	2014/2015
TUOTOT								
Maksullisen toiminnan tuotot								
– maksullisen toiminnan myyntituotot	3 591 474	3 716 557	3 758 916	1 %	1 451 666	1 491 943	1 528 264	2 %
– maksullisen toiminnan muut tuotot	97 386	64 713	72 817	13 %	27 044	21 008	22 707	8 %
Tuotot yhteensä	3 688 860	3 781 270	3 831 733	1 %	1 478 710	1 512 951	1 550 971	3 %
KUSTANNUKSET								
Maksullisen toiminnan erilliskustannukset								
– aineet, tarvikkeet ja tavarat	54 195	56 251	56 798	1 %	13 567	14 313	15 412	8 %
– henkilöstökustannukset	3 622 217	3 787 053	3 651 596	-4 %	915 925	973 694	1 004 062	3 %
– vuokrat	336 454	336 061	319 280	-5 %	78 815	79 994	87 811	10 %
– palvelujen ostot	181 258	223 354	259 442	16 %	44 811	55 003	79 970	34 %
– muut erilliskustannukset	53 285	60 128	57 219	-5 %	15 151	17 378	16 584	-5 %
Erilliskustannukset yhteensä	4 247 410	4 462 847	4 344 335	-3 %	1 068 269	1 140 382	1 197 839	5 %
Maksullisen toiminnan osuus yhteiskustannuksista								
– tukitoimintojen kustannukset	2 161 536	2 242 284	2 205 377	-2 %	533 454	565 279	610 450	8 %
– poistot	59 061	59 409	59 614	0 %	14 401	14 745	16 490	12 %
– korot	2 984	872	0	-100 %	729	217	0	-100 %
Osuus yhteiskustannuksista yhteensä	2 223 581	2 302 565	2 264 991	-2 %	548 584	580 241	626 940	8 %
Kokonaiskustannukset yhteensä	6 470 990	6 765 411	6 609 326	-2 %	1 616 853	1 720 623	1 824 779	6 %
Ylijäämä (+) / alijäämä (-)	-2 782 130	-2 984 142	-2 777 593	7 %	-138 143	-207 672	-273 808	-32 %
Kustannusvastaavuus-%	57 %	56 %	58 %		91 %	88 %	85 %	

Oikeusaputoimistojen tuottamista **oikeusapupalveluista** peritään maksuja, jotka perustuvat kunkin asiakkaan taloudellisen aseman perusteella laskettavan omavastuusuuden suuruuteen. Oikeusaputoimen maksullisen toiminnan tuotot olivat kertomusvuonna yhteensä 5,4 milj. euroa (5,3 me).

Oikeusaputoimistojen maksullisen toiminnan kustannusvastaavuuslaskelmissa kustannukset on kohdennettu maksulliseen toimintaan suoritteiden painotetun työmäärän mukaisessa suhteessa. Kustannukset on tuotettu oikeusministeriön toimintolaskentajärjestelmällä. Järjestelmän työajankirjaussovellus on käytössä kaikissa oikeusaputoimistoissa.

Oikeusaputoimistojen tuotot oikeusapupalvelujen **julkisoikeudellisista suoritteista** olivat 3,8 milj. euroa (3,8 me). Maksullisen toiminnan kokonaiskustannukset alenivat 2 %. Kustannusten kohdentamisessa on käytetty asianhallintajärjestelmän tietoa, jonka mukaisesti julkisoikeudellisen maksullisen toiminnan osuus painotetusta työmäärästä oli 22,5 % (23,4 %).

Valtion talousarviossa vuodelle 2015 julkisoikeudellisen toiminnan tuloarvio oli 3,7 milj. euroa ja kustannusvastaavuustavoite 57 %. Oikeusaputoimistojen julkisoikeudellisen toiminnan kustannusvastaavuus oli 58 % (56 %).

Oikeusaputoimisto voi tietyin edellytyksin antaa oikeudellista apua muullekin kuin oikeusapulaissa tarkoitettuun oikeusapuun oikeutetulle henkilölle Tällöin palveluista peritään täysi korvaus. Oikeusaputoimistojen **liiketaloudellisen maksullisen toiminnan tuotot** olivat 1,6 milj. euroa (1,5 me). Maksullisen toiminnan kokonaiskustannukset kasvoivat 6 % edelliseen vuoteen verrattuna.

Kustannusten kohdentamisessa on käytetty asianhallintajärjestelmän tietoa, jonka mukaisesti liiketaloudellisen maksullisen toiminnan työmäärän osuus painotetusta työmäärästä oli 7,0 % (7,6 %). Kustannuksissa on otettu huomioon niiden oikeusaputoimistojen kustannukset, joilla on ollut yli 15 täyden korvauksen asiakasta.

Valtion talousarviossa vuodelle 2015 liiketaloudellisen toiminnan tuloarvio oli 1,5 milj. euroa ja kustannusvastaavuustavoite 93 %. Oikeusaputoimistojen liiketaloudellisen toiminnan kustannusvastaavuus oli 85 % (88 %).

Taulukko. Yleisen edunvalvonnan maksullisen toiminnan kustannusvastaavuuslaskelma

Oikeusaputoimistot/yleinen edunvalvonta	2013	2014	2015	MUUTOS 2014/2015
TUOTOT				
Maksullisen toiminnan tuotot				
– maksullisen toiminnan myyntituotot	22 237 132	23 249 941	23 227 877	0 %
– maksullisen toiminnan muut tuotot	3 987	6 809	124	-98 %
Tuotot yhteensä	22 241 119	23 256 750	23 228 001	0 %
KOKONAISKUSTANNUKSET				
Erilliskustannukset				
– aineet, tarvikkeet ja tavarat	272 021	290 903	313 237	8 %
– henkilöstökustannukset	14 657 908	15 663 930	15 822 583	1 %
– vuokrat	1 754 997	1 806 940	1 790 998	-1 %
– palvelujen ostot	811 185	1 124 130	1 381 277	23 %
– muut erilliskustannukset	174 358	223 981	206 907	-8 %
Erilliskustannukset yhteensä	17 670 469	19 109 883	19 515 002	2 %
Osuus yhteiskustannuksista				
– tukitoimintojen kustannukset	9 829 623	10 592 141	10 187 023	-4 %
– poistot	313 626	310 785	335 958	8 %
– korot	15 780	4 607	0	-100 %
Osuus yhteiskustannuksista yhteensä	10 159 029	10 916 482	10 522 981	-4 %
Kokonaiskustannukset yhteensä	27 829 498	30 026 366	30 037 983	0 %
KUSTANNUSVASTAAVUUS				
Kustannusvastaavuus-%	80 %	77 %	77 %	

Oikeusaputoimistojen tuottamista **yleisen edunvalvonnan palveluista** peritään päämiehiltä korvauksia ja palkkioita holhoustoimilain (422/1999) 44 §:n 2 momentin perusteella. Edunvalvojan palkkiosta säädetään tarkemmin valtioneuvoston asetuksella (696/2012). Yleisen edunvalvonnan tuotot olivat kertomusvuonna 23,2 milj. euroa (23,3 me). Kustannukset on tuotettu oikeusministeriön toimintolaskentajärjestelmällä ja maksulliseen toimintaan on kohdistettu 87 % (87 %) oikeusaputoimistojen tuottamista yleisen edunvalvonnan palvelujen kustannuksista eli 30,0 milj. euroa (31,1 me).

Valtion talousarviossa vuodelle 2015 yleisen edunvalvonnan maksullisen toiminnan tuloarvio oli 22,2 milj. euroa ja kustannusvastaavuustavoite 77 %. Yleisen edunvalvonnan maksullisen toiminnan kustannusvastaavuus oli 77 % (77 %).

Taulukko. Ulosottolaitoksen maksullisen toiminnan kustannusvastaavuuslaskelma

Ulosottolaitos				MUUTOS
	2013	2014	2015	2014/2015
TUOTOT				
Maksullisen toiminnan tuotot				
– maksullisen toiminnan myyntituotot	76 005 057	78 571 176	78 564 833	0 %
– maksullisen toiminnan muut tuotot	62 073	77 344	90 090	16 %
Tuotot yhteensä	76 067 120	78 648 520	78 654 923	0 %
KOKONAISKUSTANNUKSET				
Erilliskustannukset				
– aineet, tarvikkeet ja tavarat	452 436	434 979	485 426	12 %
– henkilöstökustannukset	37 638 988	37 256 846	39 334 409	6 %
– vuokrat	3 757 662	3 577 477	3 648 212	2 %
– palvelujen ostot	1 124 877	1 201 109	1 214 717	1 %
– muut erilliskustannukset	336 675	272 715	262 264	-4 %
Erilliskustannukset yhteensä	43 310 638	42 743 126	44 945 028	5 %
Osuus yhteiskustannuksista				
– tukitoimintojen kustannukset	25 316 819	23 127 398	23 071 523	0 %
– poistot	33 930	32 037	83 613	161 %
– korot	3 402	1 230	0	-100 %
Osuus yhteiskustannuksista yhteensä	25 354 151	23 160 665	23 155 136	0 %
Kokonaiskustannukset yhteensä	68 664 789	65 903 791	68 100 164	3 %
KUSTANNUSVASTAAVUUS	7 402 341	12 744 729	10 554 759	-22 %
Kustannusvastaavuus-%	111 %	119 %	115 %	

Ulosottoimen suoritteista perityt maksut perustuvat lakiin ulosottomaksuista (34/1995) sekä vastaavaan asetukseen (35/1995). Rahasaatavan täytäntöönpanossa ulosottomaksulajeja ovat taulukkomaksu, myyntimaksu, tilitysmaksu ja käsittelymaksu. Muussa täytäntöönpanoasiassa peritään täytäntöönpanomaksu. Lisäksi pyynnöstä erikseen annetuista todistuksista ja muista toimituskirjoista peritään todistus- tai jäljennösmaksu. Ulosottomaksut määräytyvät yleensä saatavasta maksettavan rahamäärän suuruuden mukaan. Maksujen määräytymisperusteet poikkeavat siten maksuperustelain periaatteesta, jonka mukaan maksun suuruus määräytyy suoritteen tuottamisesta valtiolle aiheutuvien kustannusten perusteella.

Ulosottolaitoksen maksullisen toiminnan kustannusvastaavuuslaskelma on toteutettu oikeusministeriön toimintolaskentajärjestelmällä. Työajankirjaussovellus oli kertomusvuonna käytössä kaikissa ulosottovirastoissa. Ulosottoimen maksullisen toiminnan tuotot olivat edellisen vuoden tasolla ja kokonaiskustannukset kasvoivat 3 %.

Vuoden 2015 talousarviossa on esitetty arvio ulosottolaitoksen maksullisen toiminnan kustannusvastaavuudesta. Tämän mukaan niiden suoritteiden kokonaiskustannuksista, joista maksuja peritään, voidaan maksuilla kattaa noin 104 %. Ulosottolaitoksen maksullisen toiminnan kustannusvastaavuus oli 115 % (119 %).

Taulukko. Oikeusrekisterikeskuksen maksullisen toiminnan kustannusvastaavuuslaskelma

Tuotot	JO 2013	JO 2014	JO 2014	LT 2013	LT 2014	LT 2015
Maksullisen toiminnan tuotot						
– maksullisen toiminnan myyntituotot	1 205 730	1 242 037	1 258 140	1 509 990	1 304 779	1 165 813
– maksullisen toiminnan muut tuotot						
Tuotot yhteensä	1 205 730	1 242 037	1 258 140	1 509 990	1 304 779	1 165 813
KOKONAISKUSTANNUKSET						
Erilliskustannukset						
– aineet, tarvikkeet ja tavarat						
– henkilöstökustannukset	284 166	453 590	471 174	45 713	123 200	192 218
– vuokrat						
– palvelujen ostot						
SP virta ylläpito	3 219	2 100	3 004			
Rajsa ylläpito	58 662	74 311	48 419			
Rikosrekisteri ylläpito	43 132	93 177	107 147			
Rajsa kehitys	112 271	17 029	57 375			
Rikosrekisteri kehitys	127 142	335 429	89 404			
Rikosrekisteri alustan ylläpito	7 841	18 295	71 419			
Rajsa alustan ylläpito	28 812	43 218	54 093			
RTJ ylläpito				16 296	62 317	60 269
RTJ kehitys				2 740	17 962	3 010
RJT alustan ylläpito				12 219	39 101	80 052
Tuomiorekisteri ylläpito						70 701
Tuomiorekisteri kehitys						23 091
Tuomiorekisteri sähköinen asiointi						206 000
– Palkeet / laskutus ja myyntireskontra	112 952	141 744	122 034	272 549	342 024	294 465
Erilliskustannukset yhteensä	778 197	1 178 893	1 024 069	349 517	584 604	929 806
Osuus yhteiskustannuksista						
– poistot	39 429	37 098	37 098	95 140	89 517	89 517
– korot	2 527	826	397	6 098	1 994	959
Osuus yhteiskustannuksista yhteensä	41 956	37 924	37 496	101 238	91 511	90 475
Kokonaiskustannukset yhteensä	820 152	1 216 817	1 061 565	450 755	676 115	1 020 281
KUSTANNUSVASTAAVUUS	385 578	25 220	196 575	1 059 235	628 664	145 532
Kustannusvastaavuus-%	147 %	102 %	119 %	335 %	193 %	114 %

Oikeusrekisterikeskuksen maksullisia suoritteita ovat tulosteet ja tietoluovutukset Oikeusrekisterikeskuksen ylläpitämistä rekistereistä. Maksuista säädetään oikeusministeriön maksuasetuksessa. Kustannusten laskennassa on käytetty

työajanseurannassa kohdennettua työaikaa. Julkisoikeudellisten tietosuoritteiden kustannusvastaavuus oli kertomusvuonna 119 % (102 %). Liiketaloudellisten tietosuoritteiden kustannusvastaavuus oli 114 % (193 %).

Taulukko. Oikeusrekisterikeskuksen ICT-palvelutoiminnan kustannusvastaavuuslaskelma

Tuotot	2014	2015
Maksullisen toiminnan tuotot		
– maksullisen toiminnan myyntituotot	4 272 594	4 847 716
– maksullisen toiminnan muut tuotot		
Tuotot yhteensä	4 272 594	4 847 716
KOKONAISKUSTANNUKSET		
Erilliskustannukset		
– aineet, tarvikkeet ja tavarat		
– henkilöstökustannukset	3 155 976	3 411 169
– vuokrat		
– palvelujen ostot		10 000
Erilliskustannukset yhteensä	3 155 976	3 421 169
Osuus yhteiskustannuksista		
– tukitoimintojen kustannukset	1 126 619	1 436 547
– poistot		
– korot		
Osuus yhteiskustannuksista yhteensä	1 126 619	1 436 547
Kokonaiskustannukset yhteensä	4 282 595	4 857 716
KUSTANNUSVASTAAVUUS		
Kustannusvastaavuus-%	100 %	100 %

Oikeusrekisterikeskus tuottaa hallinnonalan virastoille toimialariippuvaisten tietojärjestelmien palvelutuotantoon ja kehittämiseen liittyvät tehtävät, jotka rahoitetaan kokonaisuudessaan virastoilta perittävillä palvelumaksuilla. Kustannukset ja niitä vastaavat palvelumaksutuotot olivat kertomusvuonna 4,9 miljoonaa euroa (4,3 me).

7 Sisäisen valvonnan arviointi- ja vahvistuslausuma

Sisäisen valvonnan yleiset järjestelyt

Kirjanpitoyksikön yleisistä sisäisen valvonnan järjestelyistä on määrätty valtion talousarviosta annetun asetuksen 69–69b §:n mukaisesti kirjanpitoyksikön taloussäännössä. Ministeriön sisäistä valvontaa koskevat yleiset säännökset ovat ministeriön työjärjestyksen 2 a §:ssä.

Sisäisellä valvonnalla ja siihen kuuluvalla riskienhallinnalla varmistetaan, että kirjanpitoyksikössä toteutetaan sen talouden ja toiminnan laajuuteen ja sisältöön sekä niihin liittyviin riskeihin nähden asianmukaiset menettelyt. Sisäinen valvonta toteutetaan osana toiminnan johtamis-, ohjaus-, seuranta- ja raportointimenettelyjä sekä toimintaprosesseihin ja -järjestelmiin sisältyvinä tehtävien eriyttämis- ja kontrollitoimenpiteinä.

Sisäisestä valvonnasta vastaavat kaikki organisaatiotasot ministeriön ja hallinnonalan virastojen työjärjestyksissä sekä kirjanpitoyksikön taloussäännössä määrättyjen tehtävien ja vastuusuhteiden mukaisesti. Sisäisen valvonnan asianmukaisuuden ja riittävyyden varmistamiseksi ministeriön osastot ja erilliset yksiköt sekä hallinnonalan virastot arvioivat oman organisaationsa sisäisen valvonnan toimivuutta ja huolehtivat tarvittaessa sisäisten tarkastusten toimeenpanosta.

Oikeusministeriössä on kansliapäällikön alaisuudessa toimiva sisäisen tarkastuksen yksikkö, jonka tehtävänä on arvioida ja raportoida ministeriön johdolle sisäisen valvonnan ja riskienhallinnan asianmukaisuudesta ja riittävyydestä sekä suorittaa kansliapäällikön määräämät tarkastustehtävät. Ministeriön sisäinen tarkastus vastaa ministeriöön, tuomioistuineläytökseen, oikeusapuun ja yleiseen edunvalvontaan kohdistuvista tarkastuksista, mutta voi tehdä tarkastuksia myös muihin hallinnonalan virastoihin. Yksikkö koordinoi ja tukee tarvittavin osin ministeriötä ja hallinnonalan virastoja myös sisäisen valvonnan, riskienhallinnan ja tietoturvan kehittämisessä. Yleisenä periaatteena on, että yhteistyössä ja koordinoinnissa eri osapuolten roolit ja vastuut pidetään selkeinä. Riippumattomuuden varmistamiseksi käytetään mm. ulkopuolisia tarkastuspalveluja.

Sisäisen valvonnan ja riskienhallinnan koordinointi- ja kehittämiskysymyksiä varten hallinnonalalla toimii riskienhallinnan yhteistyöverkosto. Ministeriön sisäisen tarkastuksen yksikkö huolehtii yhteistyöverkoston toiminnan valmistelusta samoin kuin hallinnonalan sisäisen tarkastuksen yhteistyöstä ja muista tarkastustoiminnan kokonaishallintaan liittyvistä tehtävistä.

Oikeusministeriön vahvistamassa sisäisen tarkastuksen ohjesäännössä annetaan määräykset sisäisen tarkastuksen menettelyistä ja asemasta.

Sisäisen valvonnan ja riskienhallinnan arvioinnin toteutus ja lausuman laadintatapa

Tämä lausuma perustuu seuraaviin arviointeihin ja havaintoihin:

1) Oikeusministeriön osastojen ja erillisten yksiköiden sekä hallinnonalan keskusvirastojen ja virastojen sisäisen valvonnan ja riskienhallinnan arviointeihin

Oikeusministeriön osastojen ja erillisten yksiköiden sisäisen valvonnan arvioinnissa on käytetty apuna vuosittain uudistettavaa Webropol-kyselyä, joka perustuu valtion virastoille annettuun suositukseen ja muihin yleisiin sisäisen valvonnan ja riskienhallinnan arviointimalleihin. Hallinnonalan virastojen osalta arvioinnit ovat perustuneet valtion virastojen suositukseen, joita toimialoilla ja virastoissa on muokattu yleisesti käytössä olevien arviointimallien pohjalta. Yhteenvedot arvioinneista on koottu kirjanpitoyksikön käyttöön Webropolilla.

Sisäinen valvonta ja riskienhallinta toimivat ministeriön osastojen ja erillisten yksiköiden arvioiden mukaan kokonaisuutena melko hyvin. Käyttöön otettu uusi tulosohtausmalli on lisännyt ohjauksen yhtenäisyyttä, strategisuutta ja vuorovaikutteisuutta. Hyvin toimivia osa-alueita olivat myös ministeriön suunnittelu- ja seurantajärjestelmä sekä uudistettu vuosikello. Henkilöstöpolitiikan yhtenäisyyteen on jatkossa kiinnitettävä huomiota samoin kuin ministeriön organisaation ja tehtävien kehittämiseen erityisesti Kieku-järjestelmän käyttöönottoon liittyen.

Yleisen taloudellisen tilanteen voimakas kiristyminen, hallinnonalan menorakenne ja siitä johtuva pieni taloudellinen liikkumavara ovat hallinnonalan suurimmat riskitekijät. Kireästä taloustilanteesta johtuen hallinnonalan kaikilla sektoreilla on välttämätöntä uudistaa rakenteita ja ICT-teknologiaa sekä lisätä digitalisaation edellyttämiä toimintatapoja. Valmisteluvaiheessa tämä sitoo huomattavasti resursseja, mutta valmistuttuaan hankkeiden avulla voidaan tehostaa olennaisesti toimintaa. Näissä hankkeissa onnistuminen tärkeää ja se edellyttää määrätietoista ja aktiivista johtamista.

Hallinnonalan riskienhallinnan kehittämistä tulee jatkaa, jotta riskienhallintapolitiikassa määritellyt toimet ja vastuut saadaan muodostumaan osaksi ministeriön ja hallinnonalan virastojen tulosohtausta ja normaalia toimintaa. Tietoturva-, tietosuoja- ja muut tiedonhallintariskit on tunnistettu, mutta henkilöstön osaamiseen ja yhdenmukaiseen toimintaan on jatkossa kiinnitettävä huomiota. Tietoturvauhkat lisääntyvät ja ne ovat entistä haasteellisempia.

Lähivuosina ministeriössä ja hallinnonalalla on varauduttava edelleen suunnitelmallisesti henkilöstön ikääntymiseen ja vaihtuvuuteen. Henkilöstön siirtyessä eläkkeelle riskinä on kokemukseen perustuvan osaamisen katoaminen, ellei tähän kiinnitetä erityistä huomiota. Myös uuden henkilöstön perehdyttämiseen on kiinnitettävä huomiota.

Uutena riskitekijänä on turvapaikanhakijoiden määrän nopea kasvu, joka näkyy oikeusministeriön hallinnonalalla erityisesti hallinto-oikeuksissa ja oikeusavussa. Tähän vauraudutaan valmistelemalla toimenpiteitä, jotta valitusten käsittely olisi tehokasta, oikeusapu riittävää ja menettelyt sujuvia. Lainsäädännöllisistä toimenpiteistä osa tehdään yhteistyössä sisäministeriön kanssa.

Tietojärjestelmiin liittyvät ongelmat ja käytettävyys nousivat esiin sekä ministeriön että hallinnonalan virastojen arvioinneissa.

2) Edellisen lausuman pohjalta toteutettuihin kehittämistoimiin

Oikeusministeriön hallinnonalalla otettiin syksyllä 2015 käyttöön uusi tulosohjaus. Sen myötä siirryttiin nelivuotiseen tulossopimusmalliin ja laadittiin yhtenäiset strategiakarvat, joiden avulla tulostavoitteet voitiin esittää entistä tiiviimmässä muodossa.

Riskienhallinnan kehittämistä jatkettiin tammikuussa 2015 hyväksytyyn riskienhallintapolitiikan pohjalta tunnistamalla tulosohjaushankkeessa riskienhallintaan liittyviä toimenpiteitä sekä tukemalla ministeriön osastoja ja yksiköitä sekä hallinnonalan virastoja mm. toimintaympäristöanalyysien valmistelussa ja riskien arvioinnissa.

Hallinnonalan henkilöstöjohtamisen tukiryhmässä kehitettiin kehityskeskusteluja ja henkilöstön palkitsemismenettelyjä sekä näihin liittyviä hyviä käytänteitä. Strategiakarttoihin vahvistettiin hallinnonalan henkilöstöjohtamisen strategiset tavoitteet ja niitä täsmentävät toimenpiteet.

Oikeusministeriö saavutti kesällä 2015 päättyneen tietoturvallisuuden kehittämishankkeen aikana tietoturva-asetuksen mukaisen tietoturvallisuuden perustason ilman merkittäviä poikkeamia. Ministeriössä jatkettiin toimenpiteitä hallinnonalan tietoturvalisuuskulttuurin vahvistamiseksi mm. ohjeistamalla, kouluttamalla ja yhteistyötä lisäämällä.

3) Oikeusministeriön sisäisen tarkastuksen havaintoihin

Ministeriön sisäisessä tarkastuksessa toteutettiin ostopalveluina vaalitietojärjestelmän sopimuksia sekä ministeriön ja keskusvirastojen rooleja ja vastuita koskevat arvioinnit. Niihin liittyvät havainnot ja kehittämissuositukset on käsitelty ja vastuutettu tarkastuskohteille ministeriön kansliapäällikön johdolla. Vuoden 2015 aikana sisäinen tarkastus vaikutti aikaisempaa enemmän ennakkollisesti sisäisen valvonnan, riskienhallinnan ja erityisesti tietoturvallisuuden edistämiseen ja tukemiseen osallistumalla työryhmiin ja hankkeisiin sekä antamalla ohjeita ja neuvontaa.

4) Ulkoisen tarkastuksen havaintoihin

Valtiontalouden tarkastusviraston havaintojen perusteella kirjanpitoyksikön sisäisen valvonnan on todettu toimivan pääosiltaan asianmukaisesti. Tarkastusviraston vuotta

2014 koskeva huomautus toimintamomentin (25.01.01) määrärahan käyttämisestä talousarvion vastaisesti siirtomenojen maksamiseen on otettu huomioon vuonna 2015 pitämällä huolta siitä, että toimintamomentilta siirtomenoja maksettaessa, on tätä koskeva kirjaus ollut momentin perustelujen päätösoosassa (momentti 25.01.04 IV LTA 2015). Tarkastusviraston havainnot on käsitelty tarkastuskohteiden lisäksi ministeriön johdossa ja jatkotoimenpiteet on vastuutettu asianmukaisesti.

Arviointi- ja vahvistuslausuma

Oikeusministeriö katsoo, että kokonaisuutena kirjanpitoyksikön sisäisen valvonnan menettelyt täyttävät **kohtuullisesti** talousarvioasetuksessa säädetyt toiminnan tulokellisuuden varmistamista, laillisuutta, varojen turvaamista sekä tietojen oikeellisuutta ja riittävyttä koskevat tavoitteet.

Hallinnonalan sisäisen valvonnan ja riskienhallinnan toimivuuden varmistamisessa ja kehittämisessä lähivuosina tarpeellisia ovat ne toimenpiteet, joilla ohjataan ja tuetaan hallinnonalan toimialoja ja virastoja sekä pyritään hallitsemaan oikeusvaltion toiminnalle asetettujen vaatimusten ja kireän rahoitustilanteen välistä tasapainoa. Tarvittavat toimenpiteet ovat jatkoa edellisvuosien kehittämistyölle ja niillä voidaan vaikuttaa laajasti hallinnonalaan. Tehdyn arvioinnin mukaan merkittävimmät sisäisen valvonnan ja siihen kuuluvan riskienhallinnan kehittämisaalueet ovat:

- Uuden tulosohtjauksen vakiinnuttaminen ja erityisesti tulostavoitteiden toteutumisen seurantatapojen luominen. Tiukassa taloustilanteessa huomiota on kiinnitettävä myös resurssien läpinäkyvään ja oikeaan mitoittukseen samoin kuin hallinnonalalla käynnissä olevien rakenneuudistusten ja laajojen ICT-hankkeiden seurantaan ja niiden riskien hallintaan.
- Hallinnonalan henkilöstöstrategian uudistaminen sekä ennakoivan ja yhtenäisen henkilöstöjohtamisen vahvistaminen. On jatkettava työtä henkilöstötavoitteiden ja niitä kuvaavien yhteisten mittareiden kehittämiseksi hallinnonalalle ja luotava henkilöstötavoitteille vakiintuneet seurantatavat ministeriön johdossa.
- Valmistautuminen valtionhallinnon yhteisen Kieku-järjestelmän käyttöönottoon koko hallinnonalalla. Tähän liittyy on keskitettävä ja tarkennettava talous- ja henkilöstöhallinnon tehtävien hoitamista toiminnan laadun ja tuottavuuden parantamiseksi. Samalla muodostettavien uusien kirjanpitoyksiköiden omaa taloushallintoa on vahvistettava.

Arviointi- ja vahvistuslausuma on valmisteltu kansliapäällikön johdolla ministeriön osastopäällikkökokouksessa. Lausuma on hyväksytty toimintakertomuksen käsittelyn yhteydessä.

8 Arviointien tulokset

Vuonna 2015 kirjanpitoyksikköön kuuluvasta toiminnasta ei tehty valtion talousarvios-
ta annetun asetuksen (1243/1992) 65 § 1 momentin 8 kohdassa (1786/2009) tarkoitet-
tua laajempaa vaikutusten ja tuloksellisuuden arviointia.

9 Yhteenveto havaituista virheistä, väärinkäytöksistä ja takaisinperinnöistä

Kirjanpitoyksiköllä ei ole varainhoitovuodelta raportoitavia havaintoja virheistä, vää-
rinkäytöksistä tai takaisinperinnöistä.

TALOUSARVION TOTEUTUMALASKELMA

Osaston, momentin ja tilijaottelun numero ja nimi	Tilinpäätös 2014	Talousarvio 2015 (TA + LTA:t)	Tilinpäätös 2015	Vertailu Tilinpäätös - Talousarvio	Toteutuma %
11. Verot ja veroluonteiset tulot	700 232,82	678 241	678 241,03	0,00	100 %
11.04.01 Arvonlisävero	700 232,82	678 241	678 241,03	0,00	100 %
12. Sekalaiset tulot	202 190 265,60	229 033 760	232 839 009,66	-3 805 249,56	102 %
12.25.10. Tuomioistuintulot	33 455 279,23	31 400 000	32 511 256,75	-1 111 256,75	104 %
12.25.15. Yleisen edunvalvonnan tulot		22 200 000	23 228 001,42	-1 028 001,42	105 %
12.25.20. Ulosottomaksut	78 477 234,69	77 000 000	78 564 832,86	-1 564 832,86	102 %
12.25.99. Oikeusministeriön hallinnonalan muut tulot	338 714,53	150 000	251 158,53	-101 158,53	167 %
12.39.01. Sakkotulot ja tulot hallinnollisista maksuseuraamuksista	88 096 221,65	98 240 455	98 240 455,14	0,00	100 %
12.39.10. Muut sekalaiset tulot	58 815,50	43 305	43 304,96	0,00	100 %
12.39.04. Siirrettyjen määrärahojen peruutukset	1 764 000,00				100 %
13. Korkotulot ja voiton tuloutukset	9 728,76	2 762	2 762,07	0,00	100 %
13.03.01. Osinkotulot, pääomanpalautukset ja osakkeiden nettomyyntitulot (nettob)	9 728,76	2 762	2 762,07	0,00	100 %
13.03.01.1. Osinkotulot, pääomanpalautukset ja osakkeiden nettomyyntitulot	9 728,76	2 762	2 762,07	0,00	100 %
Tuloarviotilit yhteensä	202 900 227,18	229 714 763	233 520 012,76	3 805 249,56	102 %

Päälukon, momentin ja tilijaoituksen numero, nimi ja määrärahalaji	Tilinpäätös2014	Talousarvio2015 (TA + LTA:t)	Talousarvion 2015 määrärahojen		Tilinpäätös2015	VertailuTalousarvio - Tilinpäätös	Siirtomäärärahoja koskevat täydentävät tiedot			
			käyttö vuonna 2015	siirto seuraavalle vuodelle			Edellisiltä vuosilta siirtyneet	Käytettävissä vuonna 2015	Käyttö vuonna 2015 (pl. peruutukset)	Siirretty seuraavalle vuodelle
23. Valtioneuvoston kanslia	360 663,48						323 883,53	323 883,53	228 507,53	95 376,00
23.01.03. Euroopan unionin kansallisten asiantuntijoiden palkkamenot (siirtomääräraha 2v)	25 260,48						128 507,53	128 507,53	128 507,53	0,00
23.01.22. Valtioneuvoston tutkimus- ja selvitystoiminta (siirtomääräraha 3v)	335 403,00						195 376,00	195 376,00	100 000,00	95 376,00
25. Oikeusministeriön hallinnonala	638 527 808,94	650 815 929	562 884 105,08	84 335 789,47	647 219 894,55	3 596 034,32	82 874 670,75	594 580 670,75	510 244 881,28	84 335 789,47
25.01.01. Oikeusministeriön toimintamenot (nettob) (siirtomääräraha 2 v)	27 661 000,00	22 675 000	18 319 027,58	4 355 972,42	22 675 000,00		3 173 512,43	25 848 512,43	21 492 540,01	4 355 972,42
25.01.02. Oikeushallinnon tietotekniikkakeskuksen toimintamenot (nettob) (siirtomääräraha 2 v)	1 000,00									
25.01.03. Oikeusministeriön yhteydessä toimivien viranomaisten toimintamenot (nettob) (siirtomääräraha 2 v)	7 061 000,00	6 733 000	5 727 164,64	1 005 835,36	6 733 000,00		1 263 620,95	7 996 620,95	6 990 785,59	1 005 835,36
25.01.04. Tutkimus ja kehittäminen (nettob) (siirtomääräraha 2 v)	2 071 000,00	628 000	307 846,21	320 153,79	628 000,00		694 558,40	1 322 558,40	1 002 404,61	320 153,79
25.01.05. Oikeusrekisterikeskuksen toimintamenot (nettob) (siirtomääräraha 2v)	0,00	3 459 000	3 412 320,75	46 679,25	3 459 000,00		0,00	3 459 000,00	3 412 320,75	46 679,25
25.01.20. Erityismenot (arviomääräraha)	11 337 393,83	11 191 000	10 923 142,34		10 923 142,34	267 857,66				
25.01.20.1. Onnettomuusutkkinta	625 168,68	655 000	419 125,64		419 125,64	235 874,36				
25.01.20.3. Muut erityismenot	10 712 225,15	10 536 000	10 504 016,70		10 504 016,70	31 983,30				
25.01.21. Oikeusministeriön hallinnonalan tuottavuusmääräraha (siirtomääräraha 2 v)	251 000,00	295 000	170 799,43	124 200,57	295 000,00		127 783,59	422 783,59	298 583,02	124 200,57
25.01.29. Oikeusministeriön hallinnonalan arvonsäveroimenot (arviomääräraha)	38 638 917,99	37 693 929	37 693 928,87		37 693 928,87	0,00				
25.01.50. Avustukset (kiinteä määräraha)	4 237 607,00	4 406 000	4 397 245,37		4 397 245,37	8 754,63				
25.01.50.1. Avustukset saamelaisien kulttuuri- itsehallinnon ylläpitämiseen (EK) (enintään)	3 341 000,00	3 405 000	3 405 000,00		3 405 000,00	0,00				
25.01.50.3. Muut avustukset (EK) (enintään)	896 607,00	1 001 000	992 245,37		992 245,37	8 754,63				
25.10.01. Korkeimman oikeuden toimintamenot (nettob) (siirtomääräraha 2 v)	8 999 000,00	9 009 000	8 177 429,23	831 570,77	9 009 000,00		757 427,98	9 766 427,98	8 934 857,21	831 570,77
25.10.02. Korkeimman hallinto-oikeuden toimintamenot (nettob) (siirtomääräraha 2 v)	10 970 000,00	10 909 000	9 540 696,67	1 368 303,33	10 909 000,00		1 015 099,73	11 924 099,73	10 555 796,40	1 368 303,33
25.10.03. Muiden tuomioistuinten toimintamenot (nettob) (siirtomääräraha 2 v)	260 048 000,00	247 976 000	213 957 527,65	34 018 472,35	247 976 000,00		36 708 513,98	284 684 513,98	250 666 041,63	34 018 472,35

Päälukuan, momentin ja tilijaottelun numero, nimi ja määrärahalaji	Tilinpäätös2014	Talousarvio2015(TA + LTA:t)	Talousarvion 2015 määrärahojen käyttö		Tilinpäätös2015	VertailuTalousarvio - Tilinpäätös	Siirtomäärärahoja koskevat täydentävät tiedot			
			vuonna 2015	siirto seuraavalle vuodelle			Edellisiltä vuosilta siirtyneet	Käytettävissä vuonna 2015	Käyttö vuonna 2015 (pl. peruutukset)	Siirretty seuraavalle vuodelle
25.10.04. Oikeusaputoimistojen ja kuluttajariitalautakunnan toimintamenot (nettob) (siirtomääräraha 2v)	29 371 000,00	60 076 000	37 779 203,22	22 296 796,78	60 076 000,00		12 321 042,66	72 397 042,66	50 100 245,88	22 296 796,78
25.10.05. Yleisen edunvalvonnan toimintamenot (nettob) (siirtomääräraha 2 v)	9 474 682,16						10 411 000,00	10 411 000,00	10 411 000,00	0,00
25.10.50. Yksityisille oikeusavustajille maksettavat korvaukset (arviomääräraha)	60 456 245,22	68 120 000	65 109 777,17		65 109 777,17	3 010 222,83				
25.10.50.1 Oikeusapu ja puolustus	50 364 892,30	56 200 000	53 516 090,68		53 516 090,68	2 683 909,32				
25.10.50.2 Asianomistajan avustaminen	1 083,80	200 000	1 637,50		1 637,50	198 362,50				
25.10.50.3 Yksityishenkilön velkajärjestely	2 205 747,72	2 200 000	2 126 426,53		2 126 426,53	73 573,47				
25.10.50.4 Syytteestä vapautetun oikeudenkäyntikulujen korvaus	6 417 771,05	8 200 000	8 179 840,81		8 179 840,81	20 159,19				
25.10.50.5 Konkurssilain mukaisten julkisselvittäjien ja pesänhoitajien palkkiot sekä julkisselvityksestä aiheutuvat muut konkurssimenettelyn menot (EK) (enintään)	1 466 750,35	1 320 000	1 285 781,65		1 285 781,65	34 218,35				
25.20.01. Ulosottolaitoksen ja konkurssivalvonnan toimintamenot (nettob) (siirtomääräraha 2 v)	105 377 000,00	103 723 000	92 152 927,86	11 570 072,14	103 723 000,00		10 275 617,31	113 998 617,31	102 428 545,17	11 570 072,14
25.30.01. Syyttäjälaitoksen toimintamenot (nettob)(siirtomääräraha 2 v)	45 923 000,00	46 223 000	37 825 267,29	8 397 732,71	46 223 000,00		6 126 493,72	52 349 493,72	43 951 761,01	8 397 732,71
25.50.20. Vaalimenot (arviomäärä)	16 649 962,74	17 699 000,00	17 389 800,80		17 389 800,80	309 199,20				
25.50.20.1. Eduskuntavaalit	24 093,12	14 429 000	14 171 719,03		14 171 719,03	257 280,97				
25.50.20.2. Europarlamenttivaalit	13 000 765,24				0,00	0,00				
25.50.20.5. Saamelaiskäräjävaalit	114 450,00	500 000	492 577,95		492 577,95	7 422,05				
25.50.20.6. Vaallietojärjestelmän menot	3 471 664,87	2 190 000	2 147 947,70		2 147 947,70	42 052,30				
25.50.20.9. Muut vaalimenot	38 989,51	580 000	577 556,12		577 556,12	2 443,88				
26. Sisaasiainministerion hallinnonala							162 507,93	162 507,93	162 507,93	0,00
26.01.04. Vähemmistövaltuutetun ja syrjäitälautakunnan toimintamenot (nettob) (siirtomääräraha 2 v)							162 507,93	162 507,93	162 507,93	0,00
26.01.04.1. Vähemmistövaltuutetun toimintamenot							157 924,09	157 924,09	157 924,09	0,00
26.01.04.2. Syrjäitälautakunnan toimintamenot							4 583,84	4 583,84	4 583,84	0,00

Päälukon, momentin ja tilijaoittelun numero, nimi ja määrärahalaji	Tilinpäätös 2014	Talousarvio 2015 (TA + LTA:t)	Talousarvion 2015 määrärahojen		Tilinpäätös 2015	Vertailu Talousarvio - Tilinpäätös	Siirtomäärärahoja koskevat täydentävät tiedot			
			käyttö vuonna 2015	siirto seuraavalle vuodelle			Edellisiltä vuosilta siirtyneet	Käytettävissä vuonna 2015	Käyttö vuonna 2015 (pl. peruutukset)	Siirretty seuraavalle vuodelle
28. Valtiovarainministeriön hallinnonala	85 578,24	165 502	165 501,63		165 501,63	0,00	1 431 668,62	1 431 668,62	1 195 932,30	235 736,32
28.01.29. Valtiovarainministeriön hallinnonalan arvonlisäveromenot (arviomääräraha)	85 578,24	165 502	165 501,63		165 501,63	0,00				
28.60.12. Osaamisen kehittäminen (siirtomääräraha 2 v)							295 390,89	295 390,89	295 390,89	0,00
28.70.01. Valtion ICT:n ohjaus ja kehittäminen (siirtomääräraha 3v)							75 000,00	75 000,00	75 000,00	0,00
28.90.20. Valtion ja kuntien yhteiset tietojärjestelmähankkeet (siirtomääräraha 3 v)							1 061 277,73	1 061 277,73	825 541,41	235 736,32
28.90.20.1. SADE-ohjelman hankkeet							1 061 277,73	1 061 277,73	825 541,41	235 736,32
29. Opetus- ja kulttuuriministeriön hallinnonala	197 187,04	70 000	69 861		69 861,06	138,94				
29.91.50. Veikkauksen ja raha-arpajaisten voittovarain nuorisotyön edistämiseen (arviomääräraha)	197 187,04	70 000	69 861		69 861,06	0,00				
29.91.50.06 Nuorisotyön palvelu- ja kehittämiskeskukset	197 187,04									
29.91.50.07.3. Opetus- ja kulttuuriministeriön käytettäväksi		70 000	69 861,06		69 861,06	138,94				
30. Maa- ja metsätalousministeriön hallinnonala	1 296,23									
30.01.29. Maa- ja metsätalousministeriön hallinnonalan arvonlisäveromenot (arviomääräraha)	1 296,23									
32. Työ- ja elinkeinoministeriön hallinnonala	1 373 317,61	1 317 112	1 317 112,33	0,00	1 317 112,33	0,00	0,00	1 316 027,52	1 316 027,52	0,00
32.01.29. Työ- ja elinkeinoministeriön hallinnonalan arvonlisäveromenot (arviomääräraha)		1 085	1 084,81		1 084,81	0,00				
32.30.51. Julkiset työvoima- ja yrityspalvelut (siirtomäärärahat 2v)	1 373 317,61	1 316 028	1 316 027,52	0,00	1 316 027,52		0,00	1 316 027,52	1 316 027,52	0,00
32.30.51.07. Palkkatuettu työ, valtionhallinto 32.30.51.07.1 Palkkaukset		1 316 028	1 316 027,52	0,00	1 316 027,52		0,00	1 316 027,52	1 316 027,52	0,00
Määrärahatilitt yhteensä	640 545 851,54	652 368 543	564 436 580,10	84 335 789,47	648 772 369,57	3 596 173,26	84 792 730,83	597 814 758,35	513 147 856,56	84 666 901,79

TUOTTO- JA KULULASKELMA

	1.1.2015 – 31.12.2015		1.1.2014 – 31.12.2014	
TOIMINNAN TUOTOT				
Maksullisen toiminnan tuotot	142 228 917,10		143 172 604,40	
Vuokrat ja käyttökorvaukset	71 657,38		88 126,69	
Muut toiminnan tuotot	<u>16 315 574,41</u>	158 616 148,89	<u>15 815 024,50</u>	159 075 755,59
TOIMINNAN KULUT				
Aineet, tarvikkeet ja tavarat				
Ostot tilikauden aikana	6 967 597,23		6 768 400,67	
Henkilöstökulut	390 944 808,11		396 347 997,48	
Vuokrat	54 118 137,69		57 749 615,87	
Palvelujen ostot	93 861 720,44		90 819 641,65	
Muut kulut	6 976 340,97		7 795 400,44	
Valmistus omaan käyttöön (-)	-8 582 954,06		-4 864 400,00	
Poistot	5 406 000,01		3 289 525,01	
Sisäiset kulut	<u>456 749,35</u>	<u>-550 148 399,74</u>	<u>370 984,75</u>	<u>-558 277 165,87</u>
JÄÄMÄ I		-391 532 250,85		-399 201 410,28
RAHOITUSTUOTOT JA -KULUT				
Rahoitustuotot	182 860,79		222 338,20	
Rahoituskulut	<u>-417 728,42</u>	-234 867,63	<u>-1 453 750,11</u>	-1 231 411,91
SATUNNAISET TUOTOT JA KULUT				
Satunnaiset tuotot	14 194,16		1 230,30	
Satunnaiset kulut	<u>-162 684,11</u>	<u>-148 489,95</u>	<u>-294 359,54</u>	<u>-293 129,24</u>
JÄÄMÄ II		-391 915 608,43		-400 725 951,43
SIIRTOTALOUDEN TUOTOT JA KULUT				
Kulut				
Siirtotalouden kulut kunnille	8 992 313,00		8 584 504,00	
Siirtotalouden kulut kuntayhtymille	0,00		0,00	
Siirtotalouden kulut elinkeinoelämälle	30 000,00		30 000,00	
Siirtotalouden kulut voittoa tavoittelemattomille yhteisöille	5 144 113,37		4 704 015,33	
Siirtotalouden kulut kotitalouksille	206 058,52		0,00	
Siirtotalouden kulut ulkomaille	235 658,69		231 717,95	
Käyttötalouden kulut yliopistoille	420 000,00		0,00	
Muut siirtotalouden kulut	77 359 589,05		72 362 150,06	
Siirtotalouden kulujen palautukset	<u>0,00</u>	<u>-92 387 732,63</u>	<u>0,00</u>	<u>-85 912 387,34</u>
JÄÄMÄ III		-484 303 341,06		-486 638 338,77
TUOTOT VEROISTA JA PAKOLLISISTA MAKSUISTA				
Muut pakolliset maksut	98 240 455,14		88 096 221,65	
Perityt arvonlisäverot	678 241,03		1 162 093,08	
Suoritettavat arvonlisäverot	<u>-25 944 998,02</u>	<u>72 973 698,15</u>	<u>-26 880 450,80</u>	<u>62 377 863,93</u>
TILIKAUDEN TUOTTO-/KULUJÄÄMÄ		<u>-411 329 642,91</u>		<u>-424 260 474,84</u>

TASE

Oikeusministeriö (150)

TASE

	31.12.2015		31.12.2014	
VASTAAVAA				
AINEETTOMAT HYÖDYKKEET				
Muut pitkävaikutteiset menot	10 506 078,95		9 637 743,47	
Ennakkomaksut ja keskeneräiset hankinnat	<u>11 615 963,15</u>	22 122 042,10	<u>8 454 587,96</u>	18 092 331,43
AINEELLISET HYÖDYKKEET				
Koneet ja laitteet	161 512,27		343 463,39	
Kalusteet	261 914,58		882 346,20	
Muut aineelliset hyödykkeet	405 199,17		398 934,17	
Ennakkomaksut ja keskeneräiset hankinnat	<u>0,00</u>	828 626,02	<u>0,00</u>	1 624 743,76
KÄYTTÖMAISUUSARVOPAPERIT JA MUUT PITKÄAIKAISET SJOITUKSET				
Käyttöomaisuusarvopaperit	<u>2 101,88</u>	<u>2 101,88</u>	<u>83 871,64</u>	<u>83 871,64</u>
KÄYTTÖMAISUUS JA MUUT PITKÄAIKAISET SJOITUKSET YHTEENSÄ		22 952 770,00		19 800 946,83
VAIHTO-OMAISUUS				
LYHYTAIKAISET SAAMISET				
Myyntisaamiset	8 443 095,44		13 687 487,19	
Siirtosaamiset	3 851 927,07		897 677,39	
Muut lyhytaikaiset saamiset	1 369 345,90		1 208 198,16	
Ennakkomaksut	<u>23 382,19</u>	13 687 750,60	<u>33 701,56</u>	15 827 064,30
RAHAT, PANKKISAAMISET JA MUUT RAHOI- TUSVARAT				
Kassatilit	20 936,12		28 693,72	
Kirjanpitoyksikön tulotilit	1 545,16		143,00	
Kirjanpitoyksikön menotilit	0,00		0,00	
Muut rahat ja pankkisaamiset	89 149 592,22	<u>89 172 073,50</u>	92 326 517,86	<u>92 355 354,58</u>
VAIHTO- JA RAHOITUSOMAISUUS YHTEENSÄ		102 859 824,10		108 182 418,88
VASTAAVAA YHTEENSÄ		<u>125 812 594,10</u>		<u>127 983 365,71</u>

	31.12.2015	31.12.2014
VASTATTAVAA		
OMA PÄÄOMA		
VALTION PÄÄOMA		
Valtion pääoma 1.1.1998	-24 052 801,86	-24 052 801,86
Edellisten tilikausien pääoman muutos	-44 815 388,17	-49 826 960,65
Pääoman siirrot	415 718 882,30	429 272 047,32
Tilikauden tuotto-/kulujäämä	<u>-411 329 642,91</u>	<u>-64 478 950,64</u>
		<u>-68 868 190,03</u>
VIERAS PÄÄOMA		
LYHYTAIKAINEN		
Valtion hoitoon jätetyt vieraat varat	89 149 592,22	92 326 517,86
Saadut ennakot	188 257,92	216 126,61
Ostovelat	8 948 446,39	11 346 359,37
Kirjanpitoyksiköiden väliset tilitykset	8 002 154,06	8 155 347,12
Edelleen tilittävät erät	7 317 962,60	7 121 060,01
Siirtovelat	75 824 606,78	76 861 717,69
Muut lyhytaikaiset velat	860 524,77	824 427,08
	<u>190 291 544,74</u>	<u>196 851 555,74</u>
VIERAS PÄÄOMA YHTEENSÄ	190 291 544,74	196 851 555,74
VASTATTAVAA YHTEENSÄ	<u>125 812 594,10</u>	<u>127 983 365,71</u>

TILINPÄÄTÖKSEN LIITTEENÄ ANNETTAVAT TIEDOT

Liite 1 Selvitys tilinpäätöksen laatimisperiaatteista ja vertailtavuudesta

Liite 2 Nettoutetut tulot ja menot

Liite 3 Arviomäärärahojen ylitykset

Liite 4 Peruutetut siirretyt määrärahat

Liite 5 Henkilöstökulujen erittely

Liite 6 Suunnitelman mukaisten poistojen perusteet ja niiden muutokset

Liite 7 Kansallis- ja käyttöomaisuuden ja muiden pitkävaikutteisten menojen poistot

Liite 8 Rahoitustuotot ja -kulut

Liite 9 Talousarvionaloudesta annetut lainat

Liite 10 Arvopaperit ja oman pääoman ehtoiset sijoitukset

Liite 11 Taseen rahoituserät ja velat

Liite 12 Valtion takaukset ja takuut sekä muut monivuotiset vastuut

Liite 13 Taseeseen sisältyvät rahastoidut varat

Liite 14 Taseeseen sisällyttömät rahastoidut varat

Liite 15 Velan muutokset

Liite 16 Velan maturiteettijakauma ja duraatio

Liite 17 Oikeiden ja riittävien tietojen antamiseksi tarvittavat muut täydentävät tiedot; valtion saamiset, jotka eivät sisälly taseeseen

TILINPÄÄTÖKSEN LIITE 1

SELVITYS TILINPÄÄTÖKSEN LAATIMISPERIAATTEISTA JA VERTAILTAVUUDESTA

1) Budjetointia koskevat muutokset ja muutosten tärkeimmät vaikutukset talousarvion toteutumalaskelmaan, tuotto- ja kululaskelmaan sekä taseeseen sekä niiden vertailtavuuteen

Oikeuspoliittinen tutkimuslaitos (Optula) siirtyi oikeusministeriön kirjanpitoyksiköstä osaksi Helsingin yliopistoa Kriminologian ja oikeuspolitiikan instituutiksi vuoden 2015 alusta. Vuonna 2014 Optulan nettomenot momentilla 25.01.04 olivat 1,3 miljoonaa. Vuodelta 2014 siirtyneestä määrärahasta 320 000 eurosta on tehty valtionapupäätös Kriminologian ja oikeuspolitiikan instituutille oikeustajututkimuksen toteuttamiseksi.

Valtioneuvoston hallintoyksikkö (VNHY) aloitti toimintansa maaliskuussa 2015. VNHY:lle siirtyi oikeusministeriöstä muun muassa seuraavat tehtävät ja niitä hoitaneet henkilöt (17 htv) virasto-, toimitila-, kuljetus-, kirjasto- ja tietotukipalvelut, käännös- ja kielipalvelut, turvallisuus-, tietotekniikka-, tietojärjestelmä-, tiedonhallinta- ja julkaisu- tuotantopalvelut. Määrärahaa on siirretty oikeusministeriön toimintamenoista (momentti 25.01.01) momentille 23.01.01 noin 4,5 miljoonaa euroa.

Yhdenvertaisuuden ja syrjimättömyyden edistämiseen liittyvät tehtävät ja hankkeet sekä etnisten suhteiden neuvottelukunta siirtyivät oikeusministeriön demokratia-, kielij- ja perusoikeusasioiden yksikköön momentille 25.01.01 (9 htv). Määrärahaa siirrettiin sisäministeriön toimintamenoista (momentti 26.01.01) 655 000 euroa.

Yhdenvertaisuuslain uudistuksen yhteydessä sosiaali- ja terveysministeriön hallinnonalalta tasa-arvovaltuutetun ja lapsiasiavaltuutetun toimistot sekä sisäministeriön hallinnonalalta yhdenvertaisuusvaltuutetun toimisto koottiin itsenäisiksi ja riippumattomiksi viranomaisiksi oikeusministeriön kirjanpitoyksikköön. Muutos koskee myös yhdenvertaisuus- ja tasa-arvolautakuntaa. Oikeusministeriön yhteydessä toimivien viranomaisten toimintamenoista (momentti 25.01.03) valtuutettujen osuus nettomenoista oli varainhoitovuonna 2,8 miljoonaa euroa.

Oikeusrekisterikeskuksen toimintamenot (momentti 25.01.05) erotettiin oikeusministeriön yhteydessä toimivien viranomaisten toimintamenoista (momentti 25.01.03). Määrärahasiirto oli 3,4 miljoonaa euroa. Oikeusrekisterikeskuksen käytössä oli lisäksi 0,8 miljoonaa euroa momentin 25.01.03 vuodelta 2014 siirtyneestä määrärahasta.

Yleisen edunvalvonnan toimintamenot (momentti 25.10.05) yhdistettiin oikeusapu-toimistojen ja kuluttajariitalautakunnan toimintamenoihin (momentti 25.10.04). Yleisen edunvalvonnan siirtyneen määrärahan käytön 10,4 miljoonan lisäksi edunvalvonnan osuus momentin 25.10.04 käytöstä oli varainhoitovuonna 21,5 miljoonaa euroa. Yleisen edunvalvonnan menot on budjetoitu bruttoperusteisesti vuoden 2015 alusta ja tuloja oli varainhoitovuonna 23,2 miljoonaa euroa. Edunvalvonnan toimintamenoihin kirjatut tulot olivat vuonna 2014 vastaavasti 23,2 miljoonaa euroa.

Tilinpäätöksen liite 2: Nettotulot ja menot

Momentin numero ja nimi	Tilinpäätös 2014	Talousarvio 2015 (TA + LTA:t)	Tilinpäätös 2015	Vertailu Tilinpäätös - Talousarvio	Toteutuma %
13.03.01. Bruttotulot	9 728,76	2 762	2 762,07		
Osinkotulot, pääomapa- lautukset ja osakkeiden nettomyyntitulot (netto)	0,00		0,00		
Nettotulot	9 728,76	2 762	2 762,07	0,00	100,00 %

Momentin numero ja nimi	Tilinpäätös 2014	Talousarvio 2015 (TA + LTA:t)	Talousarvion 2015 määrärahojen		Tilinpäätös 2015	Vertailu Talousarvio - Tilinpäätös	Siirtomäärärahoja koskevat täydentävät tiedot			
			käyttö vuonna 2015	siirto seuraavalle vuodelle			Edellisiltä vuosilta siirtyneet	Käytettävissä vuonna 2015	Käyttö vuonna 2015 (pl. peruutukset)	Siirretty seuraavalle vuodelle
Momentti										
23.01.22. Bruttomenot	335 403,00									100 000,00
Valtioneuvoston selvitys- ja tutkimustoiminta (sm.3v)	0,00									
Nettomenot	335 403,00						195 376,00	195 376,00	100 000,00	95 376,00
Momentti										
25.01.01. Bruttomenot	28 131 970,24	23 075 000	18 805 784,03		23 161 756,45					21 979 296,46
Oikeusministeriön toi- mintamenot (netto) (sm 2v)	470 970,24	400 000	486 756,45		486 756,45					486 756,45
Nettomenot	27 661 000,00	22 675 000	18 319 027,58	4 355 972,42	22 675 000,00		3 173 512,43	25 848 512,43	21 492 540,01	4 355 972,42
Momentti										
25.01.02. Bruttomenot	2 671 242,15									
Oikeushallinnon tietote- niikkakeskuksen toimin- tamenot (netto) (sm 2v)	2 670 242,15									
Nettomenot	1 000,00									

Momentin numero ja nimi	Tilinpäätös 2014	Talousarvio 2015 (TA + LTA:t)	Talousarvion 2015 määrärahojen		Tilinpäätös 2015	Vertailu Talousarvio - Tilinpäätös	Siirtomäärärahoja koskevat täydentävät tiedot			
			käyttö vuonna 2015	siirto seuraavalle vuodelle			Edellisiltä vuosilta siirtyneet	Käytettävissä vuonna 2015	Käyttö vuonna 2015 (pl. peruutuk- set)	Siirretty seuraavalle vuodelle
Momentti										
25.01.03.	Bruttomenot	14 021 462,67	6 833 000	5 815 596,81	6 821 432,17				7 079 217,76	
Oikeusministeriön yhteydessä toimivien viranomaisten toimintamenot (nettob) (sm 2v)	Bruttotulot	6 960 462,67	100 000	88 432,17	88 432,17				88 432,17	
	Nettomenot	7 061 000,00	6 733 000	5 727 164,64	6 733 000,00		1 263 620,95	7 996 620,95	6 990 785,59	1 005 835,36
Momentti										
25.01.04.	Bruttomenot	2 588 064,78	928 000	399 644,65	719 798,44				1 094 203,05	
Tutkimus ja kehittäminen (nettob) (sm 2v)	Bruttotulot	517 064,78	300 000	91 798,44	91 798,44				91 798,44	
	Nettomenot	2 071 000,00	628 000	307 846,21	628 000,00		694 558,40	1 322 558,40	1 002 404,61	320 153,79
Momentti										
25.01.05.	Bruttomenot	0,00	11 459 000	10 788 242,81	10 834 922,06				10 788 242,81	
Oikeusrekisterikeskuksen toimintamenot (nettob) (sm 2v)	Bruttotulot	0,00	8 000 000	7 375 922,06	7 375 922,06				7 375 922,06	
	Nettomenot	0,00	3 459 000	3 412 320,75	3 459 000,00		0,00	3 459 000,00	3 412 320,75	46 679,25
Momentti										
25.10.01.	Bruttomenot	9 023 370,59	9 012 000	8 183 545,14	9 015 115,91				8 940 973,12	
Korkeimman oikeuden toimintamenot (nettob) (sm 2v)	Bruttotulot	24 370,59	3 000	6 115,91	6 115,91				6 115,91	
	Nettomenot	8 999 000,00	9 009 000	8 177 429,23	9 009 000,00		757 427,98	9 766 427,98	8 934 857,21	831 570,77
Momentti										
25.10.02.	Bruttomenot	10 982 382,74	10 919 000	9 537 164,48	10 905 467,81				10 552 264,21	
Korkeimman hallinto-oikeuden toimintamenot (nettob) (sm 2v)	Bruttotulot	12 382,74	10 000	-3 532,19	-3 532,19				-3 532,19	
	Nettomenot	10 970 000,00	10 909 000	9 540 696,67	10 909 000,00		1 015 099,73	11 924 099,73	10 555 796,40	1 368 303,33

Momentti												
25.10.03.	Bruttomenot	260 761 751,10	248 476 000	214 788 185,69		248 806 658,04					251 496 699,67	
Muiden tuomioistuinten toimintamenot (nettob) (sm 2v)	Bruttotulot	713 751,10	500 000	830 658,04		830 658,04					830 658,04 250 666	
	Nettomenot	260 048 000,00	247 976 000	213 957 527,65	34 018 472,35	247 976 000,00		36 708 513,98	284 684 513,98	041,63	34 018 472,35	
Momentin numero ja nimi	Tilinpäätös 2014	Talousarvio 2015 (TA + LTA:t)	Talousarvion 2015 määrärahojen käyttö vuonna 2015	siirto seuraavalle vuodelle	Talousarvion 2015 määrärahojen	Tilinpäätös 2015	Vertailu Talousarvio - Tilinpäätös	Siirtomäärärahoja koskevat täydentävät tiedot	Edellisiltä vuosilta siirtyneet	Käytettävissä vuonna 2015	Käyttö vuonna 2015 (pl. peruutukset)	Siirretty seuraavalle vuodelle
Momentti												
25.10.04.	Bruttomenot	34 576 319,86	65 276 000	43 050 807,91		65 347 604,69					55 371 850,57	
Oikeusaputoimistojen ja kuluttajariitalautakunnan toimintamenot (nettob) (sm 2v)	Bruttotulot	5 205 319,86	5 200 000	5 271 604,69		5 271 604,69					5 271 604,69 50 100 245,88	
	Nettomenot	29 371 000,00	60 076 000	37 779 203,22	22 296 796,78	60 076 000,00		12 321 042,66	72 397 042,66			22 296 796,78
Momentti												
25.10.05.	Bruttomenot	32 624 557,84									10 411 000,00	
Yleisen edunvalvonnan toimintamenot (nettob) (sm 2v)	Bruttotulot	23 149 875,68									0,00 10 411 000,00	
	Nettomenot	9 474 682,16						10 411 000,00	10 411 000,00			0,00
Momentti												
25.20.01.	Bruttomenot	105 602 776,58	103 843 000	92 455 150,37		104 025 222,51					102 730 767,68	
Ulosottolaitoksen ja konkurssivalvonnan toimintamenot (nettob) (sm 2v)	Bruttotulot	225 776,58	120 000	302 222,51		302 222,51					302 222,51 102 428 545,17	
	Nettomenot	105 377 000,00	103 723 000	92 152 927,86	11 570 072,14	103 723 000,00		10 275 617,31	113 998 617,31			11 570 072,14

Momentti										
25.30.01.	Bruttomenot	45 960 709,03	46 283 000	38 000 001,87		46 397 734,58				44 126 495,59
Syyttäjälaitoksen toimintamenot (netto) (sm 2v)	Bruttotulot	37 709,03	60 000	174 734,58		174 734,58				174 734,58
	Nettomenot	45 923 000,00	46 223 000	37 825 267,29	8 397 732,71	46 223 000,00	6 126 493,72	52 349 493,72	761,01	8 397 732,71
Momentti										
26.01.04.	Bruttomenot	0,00								162 507,93
Vähemmistövaltuutetun ja syrjintälautakunnan toimintamenot (netto) (siirtomääräraha 2 v)	Bruttotulot	0,00								0,00
	Nettomenot	0,00					162 507,93	162 507,93	162 507,93	0,00

TILINPÄÄTÖKSEN LIITE 3: ARVIOMÄÄRÄRAHOJEN YLITYKSET

Ei esitettävää.

TILINPÄÄTÖKSEN LIITE 4: PERUUTETUT SIIRRETYT MÄÄRÄRAHAT

Ei esitettävää.

TILINPÄÄTÖKSEN LIITE 5: HENKILÖSTÖKULUJEN ERITTELY

	2015	2014
Henkilöstökulut	322 020 712,20	325 721 629,89
Palkat ja palkkiot	322 899 356,91	324 611 103,59
Tulosperusteiset erät		0,00
Lomapalkkavelan muutos	-878 644,71	1 110 526,30
Henkilösivukulut	68 924 095,91	70 626 367,59
Eläkekulut	61 230 071,50	62 623 279,70
Muut henkilösivukulut	7 694 024,41	8 003 087,89
Yhteensä	390 944 808,11	396 347 997,48
Johdon palkat ja palkkiot, josta	11 086 273,51	11 363 628,23
- tulosperusteiset erät		
Luontoisedut ja muut taloudelliset etuudet	24 555,54	19 147,37
Johto	4 465,03	4 352,00
Muu henkilöstö	20 090,51	14 795,37

TILINPÄÄTÖKSEN LIITE 6:

SUUNNITELMAN MUKAISTEN POISTOJEN PERUSTEET JA NIIDEN MUUTOKSET

Suunnitelman mukaiset poistot on laskettu kirjanpitoyksikössä yhdenmukaisin periaattein käyttö omaisuushyödykkeiden taloudellisen pitoajan mukaisina tasapoistoina alkuperäisestä hankintamenosta. Varainhoitovuoden aikana ei ole tehty muutoksia poistosuunnitelmaan.

Suunnitelmanmukaiset poistoajat ovat:

Omaisuusryhmä	Poistomenetelmä	Poistoaika vuotta	Vuotuinen poisto %
Aineettomat hyödykkeet			
112 Aineettomat oikeudet	tasapoisto	5 vuotta	20
114 Muut pitkävaikutteiset menot	tasapoisto	5 vuotta	20
Aineelliset hyödykkeet			
125 -126 Koneet ja laitteet	tasapoisto	5 vuotta	20
127 Kalusteet	tasapoisto	10 vuotta	10

TILINPÄÄTÖKSEN LIITE 7

KANSALLIS- JA KÄYTTÖMAISUUDEN JA MUIDEN PITKÄVAIKUTTEISTENMENOJEN POISTOT

	Aineettomat hyödykkeet				Yhteensä
	112 Aineettomat oikeudet	114 Muut pitkävaikutteiset menot	119 Ennakkomaksut ja keskeneräiset hankinnat		
Hankintameno 1.1.2015	1 506 718,00	51 171 993,51	8 454 587,96	0,00	61 133 299,47
Lisäykset	0,00	4 060 014,91	7 656 007,15	0,00	11 716 022,06
Vähennykset	-6 437,00	-3 195 447,03	-4 494 631,96	0,00	-7 696 515,99
Hankintameno 31.12.2015	1 500 281,00	52 036 561,39	11 615 963,15	0,00	65 152 805,54
Kertyneet poistot 1.1.2015	-1 506 718,00	-41 530 482,44	0,00	0,00	-43 037 200,44
Vähennysten kertyneet poistot	6 437,00	3 195 447,03	1 361 563,96	0,00	4 563 447,99
Tilikauden suunnitelman mukaiset poistot	0,00	-3 191 679,43	0,00	0,00	-3 191 679,43
Tilikauden suunnitelmasta poikkeavat poistot	0,00	-3 767,60	-1 361 563,96	0,00	-1 365 331,56
Tilikauden arvonalennukset	0,00	0,00	0,00	0,00	0,00
Kertyneet poistot 31.12.2015	-1 500 281,00	-41 530 482,44	0,00	0,00	-43 030 763,44
Arvonkorotukset	0,00	0,00	0,00	0,00	0,00
Kirjanpitoarvo 31.12.2015	0,00	10 506 078,95	11 615 963,15	0,00	22 122 042,10

	Aineelliset hyödykkeet				Yhteensä
	125-126 Koneet ja laitteet	127 Kalusteet	128 Muut aineelliset hyödykkeet		
Hankintameno 1.1.2015	21 001 905,66	5 789 759,59	413 566,17	0,00	27 205 231,42
Lisäykset	62 433,78	0,00	28 515,00	0,00	90 948,78
Vähennykset	-3 287 023,72	-3 276 281,71	-22 250,00	0,00	-6 585 555,43
Hankintameno 31.12.2015	17 777 315,72	2 513 477,88	419 831,17	0,00	20 710 624,77
Kertyneet poistot 1.1.2015	-20 658 442,27	-4 907 413,39	-14 632,00	0,00	-25 580 487,66
Vähennysten kertyneet poistot	3 287 023,72	3 276 281,71	22 250,00	0,00	6 585 555,43
Tilikauden suunnitelman mukaiset poistot	-172 224,37	-153 806,65	0,00	0,00	-326 031,02
Tilikauden suunnitelmasta poikkeavat poistot	-72 160,53	-466 624,97	-22 250,00	0,00	-561 035,50

Tilikauden arvonlennukset	0,00	0,00	0,00	0,00	0,00
Kertyneet poistot 31.12.2015	-17 615 803,45	-2 251 563,30	-14 632,00	0,00	-19 881 998,75
Arvonkorotukset	0,00	0,00	0,00	0,00	0,00
Kirjanpitoarvo 31.12.2015	161 512,27	261 914,58	405 199,17	0,00	828 626,02

	Käyttöomaisuusarvopaperit ja muut pitkäaikaiset sijoitukset				Yhteensä
	130 Käyttöomaisuusarvopaperit		
Hankintameno 1.1.2015	83 871,64	0,00	0,00	0,00	83 871,64
Lisäykset	0,00	0,00	0,00	0,00	0,00
Vähennykset	-81 769,76	0,00	0,00	0,00	-81 769,76
Hankintameno 31.12.2015	2 101,88	0,00	0,00	0,00	2 101,88
Kertyneet poistot 1.1.2015	81 769,76	0,00	0,00	0,00	0,00
Vähennysten kertyneet poistot	0,00	0,00	0,00	0,00	0,00
Tilikauden suunnitelman mukaiset poistot	0,00	0,00	0,00	0,00	0,00
Tilikauden suunnitelmasta poikkeavat poistot	-81 769,76	0,00	0,00	0,00	0,00
Tilikauden arvonlennukset	0,00	0,00	0,00	0,00	0,00
Kertyneet poistot 31.12.2015	0,00	0,00	0,00	0,00	0,00
Arvonkorotukset	0,00	0,00	0,00	0,00	0,00
Kirjanpitoarvo 31.12.2015	2 101,88	0,00	0,00	0,00	2 101,88

Valtiokonttorin ohjeistuksesta poiketen, liitteessä on esitetty myös ne hyödykkeet, joiden hankintameno on ennen varainhoitovuoden alkua kirjattu poistoina kuluksi.

TILINPÄÄTÖKSEN LIITE 8
RAHOITUSTUOTOT JA -KULUT

Rahoitustuotot	2015	2014	Muutos 2015-2014
Korot euromääräisistä saamisista	214 987,35	237 586,16	-22 598,81
Osingot	1 201,44	9 728,76	-8 527,32
Muut rahoitustuotot	-33 328,00	-24 976,72	-8 351,28
Rahoitustuotot yhteensä	182 860,79	222 338,20	-39 477,41
Rahoituskulut			Muutos 2015-2014
	2015	2014	
Korot euromääräisistä veloista	417 692,13	1 453 452,85	-1 035 760,72
Muut rahoituskulut	36,29	297,26	-260,97
Rahoituskulut yhteensä	417 728,42	1 453 750,11	-1 036 021,69
Netto	-234 867,63	-1 231 411,91	996 544,28

TILINPÄÄTÖKSEN LIITE 9
TALOUSARVIOTALOUDESTA ANNETUT LAINAT

Ei esitettävää.

TILINPÄÄTÖKSEN LIITE 10
ARVOPAPERIT JA OMAN PÄÄOMAN EHTOISET SIOITUKSET

Käyttö- ja rahoitusomaisuusarvopaperit

1 (2)

	31.12.2015						31.12.2014	
	Kappale- määrä	Markkina- arvo	Kirjanpito- arvo	Omistus- osuus	Myyntioi- keuksien alaraja	Saadut osingot	Markkina- arvo	Kirjanpito- arvo
Julkisesti noteeratut osakkeet ja osuudet		0,00	0,00			61,44	1 036,80	960,00
Aktia A						61,44	1 036,80	960,00
Julkisesti noteeraamattomat osakkeet ja osuudet			2 101,88			1 140,00		82 911,64
Anvia Oyj/ ent. Vaasan Läänin Puhelin Oy								27 094,00 437,29
Lohjan Puhelin Oy								2 152,00 589,00
Elisa Oyj/ ent. Kymen Puhelin Oy								740,00
Elisa Oyj/ ent. Telekarelia Outokummun Puhelin Oy								320,00
Vakka-Suomen Puhelin Oy								1 362,00
Finda Oy/Lännen Puhelin Oy								6 464,00
Lounea Oy/ ent. Salon Seudun Puhelin Oy								3 885,00
Ikaalisten-Parkanon Puhelin Oy/ IPP Fin- net								1 748,00
Lounea Oy/ent. Forssan Seudun Puhelin Oy								437,00
Etelä-Satakunnan Puhelin Oy						25,00		420,00
Pohjois-Hämeen Puhelin Oy/IPP Finnet Sarja A								6 555,00
Sarja B								0,00
Pietarsaaren Puhelin Oy						50,00		808,00 521,00
Anvia Oyj/ent. Kokkolan Puhelin Oy								4 848,00
<i>Muut osakkeet yhteensä</i>		<i>0</i>	<i>0,00</i>					<i>58 380,29</i>

	31.12.2015					31.12.2014		
	Kappale- määrä	Markkina- arvo	Kirjanpito- arvo	Omistus- osuus	Myyntioi- keusien alajaraja	Saadut osingot	Markkina- arvo	Kirjanpito- arvo
Osuuskunta KPY/ ent. Kuopion Puhelin Oy							12 928,00	
LPOnet Oy/ ent.Loviisan Puhelin Oy						135,00		1 311,00
Iisalmen Puhelinosuuskunta IPY/ent. Iisal- men Puhelin Oy								1 178,00
Blue Lake Communications Oy/ ent. Savonlinnan Puhelin Oy								2 622,00
Mikkelin Puhelinyhdistys						30,00		2 440,00
Kainuun Puhelinosuuskunta /KPO Finnet								1 110,00
Ouuskunta PPO/ent. Pohjanmaan Puhelin- osuuskunta	1		420,00			900,00		840,00
	2		840,94					1 261,41
	2		840,94					840,94
<i>Muut osuudet yhteensä</i>	5		2 101,88					24 531,35
Osakkeet ja osuudet yhteensä			2 101,88			1 201,44		83 871,64

TILINPÄÄTÖKSEN LIITE 11
TASEEN RAHOITUSERÄT JA VELAT

31.12.2015	Vaihtuvakorkoiset			Kiinteäkorkoiset			Yhteensä
	Alle	1-5	Yli	Alle	1-5	Yli	
	1 vuosi	vuotta	5 vuotta	1 vuosi	vuotta	5 vuotta	
Vastaavien rahoituserät							
Annetut euromääräiset velkakirjalainat	0,00	0,00	0,00	0,00	0,00	0,00	0,00
Euromääräisten joukkovelkakirjalainojen ostot	0,00	0,00	0,00	0,00	0,00	0,00	0,00
Muut pitkäaikaiset euromääräiset sijoitukset	0,00	0,00	0,00	0,00	0,00	0,00	0,00
Euromääräiset lainasaamiset	0,00	0,00	0,00	0,00	0,00	0,00	0,00
Muut euromääräiset sijoitukset	0,00	0,00	0,00	0,00	0,00	0,00	0,00
Muut valuuttamääräiset sijoitukset	0,00	0,00	0,00	0,00	0,00	0,00	0,00
Muut lyhytaikaiset euromääräiset sijoitukset	0,00	0,00	0,00	0,00	0,00	0,00	0,00
Rahat, pankkisaamiset ja muut rahoitusvarat	0,00	0,00	0,00	89 172 073,50	0,00	0,00	89 172 073,50
				89 172			
Yhteensä	0,00	0,00	0,00	073,50	0,00	0,00	89 172 073,50

31.12.2015	Vaihtuvakorkoiset			Kiinteäkorkoiset			Yhteensä
	Alle	1-5	Yli	Alle	1-5	Yli	
	1 vuosi	vuotta	5 vuotta	1 vuosi	vuotta	5 vuotta	
Vastattavien rahoituserät							
Otetut euromääräiset lainat	0,00	0,00	0,00	0,00	0,00	0,00	0,00
Otetut valuuttamääräiset lainat	0,00	0,00	0,00	0,00	0,00	0,00	0,00
Lainat talousarvion ulkopuolella							
olevilta valtion rahastoilta	0,00	0,00	0,00	0,00	0,00	0,00	0,00
Muut pitkäaikaiset velat	0,00	0,00	0,00	0,00	0,00	0,00	0,00
Seuraavana tilikautena maksettavat							
lyhennykset	0,00	0,00	0,00	0,00	0,00	0,00	0,00
Lyhytaikaiset euromääräiset lainat	0,00	0,00	0,00	0,00	0,00	0,00	0,00
Lyhytaikaiset valuuttamääräiset lainat	0,00	0,00	0,00	0,00	0,00	0,00	0,00
				89 149			
Valtion hoitoon jätetyt vieraat varat	0,00	0,00	0,00	592,22	0,00	0,00	89 149 592,22
				89 149			
Yhteensä	0,00	0,00	0,00	592,22	0,00	0,00	89 149 592,22

TILINPÄÄTÖKSEN LIITE 12
VALTION TAKAUKSET JA TAKUUT SEKÄ MUUT MONIVUOTISET VASTUUT

Kirjanpitoyksiköllä ei ole takauksia ja takuita.

Muut monivuotiset vastuut

Valtion talousarvion yksityiskohtaisten perustelujen yleisten määräysten kohdan Toimintamäärärahat perusteella tehdyt tavanomaiset sopimukset ja sitoumukset

	Talousarvio- menot 2015	Määräraha-tarve 2016	Määräraha-tarve 2017	Määräraha-tarve 2018	Määräraha- tarve myöhemmin	Määräraha- tarve yhteensä
Tavanomaiset sopimukset ja sitoumukset yhteensä	41 829 734,73	43 259 423,85	42 881 703,52	42 558 242,92	270 037 180,15	398 736 550,44

Muulla kuin valtion talousarvion yksityiskohtaisten perustelujen yleisten määräysten kohdan Toimintamäärärahat perusteella tehdyt sopimukset ja sitoumukset

	Talousarvio- menot 2015	Määräraha-tarve 2016	Määräraha-tarve 2017	Määräraha-tarve 2018	Määräraha- tarve myöhemmin	Määräraha- tarve yhteensä
Muut sopimukset ja sitoumukset						
ORK:n päätös 14.2.2014 45/018/13, Aineistopankki (AIPA) pääsopimus Accenture Oy (mom. 25.10.03)	6 444 216,54	1 326 800,00	0,00	0,00	0,00	1 326 800,00
ORK:n päätös 247/07.02/2015, Sopimus VAT - Teknisestä tuesta ja vaalivalmiudesta Tieto Finland Oy (mom. 25.50.20)	703 129,24	265 360,00	265 360,00	265 360,00	530 720,00	1 326 800,00
OM:n päätös 21.12.2011 2/559/2008, Saamelaiskulttuurikeskuksen vuokrasopimus (mom. 25.01.50)	1 313 604,03	1 313 604,03	1 313 604,03	1 313 604,03	17 076 852,39	21 017 664,48
Yhteensä	50 290 684,54	46 165 187,88	44 460 667,55	44 137 206,95	287 644 752,54	422 407 814,92

TILINPÄÄTÖKSEN LIITE 13
TASEESEEN SISÄLTYVÄT RAHASTOIDUT VARAT

Ei esitettävää.

TILINPÄÄTÖKSEN LIITE 14
TASEESEEN SISÄLTYMÄTTÖMÄT RAHASTOIDUT VARAT

Ei esitettävää.

TILINPÄÄTÖKSEN LIITE 15
VELAN MUUTOKSET

Ei esitettävää.

TILINPÄÄTÖKSEN LIITE 16
VELAN MATURITEETTIJAKAUMA JA DURAATIO

Ei esitettävää.

TILINPÄÄTÖKSEN LIITE 17
 OIKEIDEN JA RIITTÄVIEN TIETOJEN ANTAMISEKSI TARVITTAVAT MUUT
 TÄYDENTÄVÄT TIEDOT

**VALTION SAAMISET, JOTKA EIVÄT SISÄLLY TASEE-
 SEEN**

Sivu 1 (2)

1) Oikeusaputoimistojen saamiset

Asiakkaan vastapuolen korvaukset oikeusaputoimistoittain

	31.12.2015	31.12.2014	31.12.2013	31.12.2012	31.12.2011
Forssan oikeusaputoimisto	0,00	0,00	20 075,32	21 620,03	60 381,70
Hämeenlinnan oikeusaputoimisto	56 155,12	60 618,82	79 382,67	74 954,71	39 741,46
Kankaanpään oikeusaputoimisto	0,00	23 020,74	28 355,08	30 485,13	24 434,66
Kokemäen oikeusaputoimisto	1 838,55	2 387,12	8 811,77	9 445,24	11 160,37
Loimaan oikeusaputoimisto	410,83	410,83	2 972,58	2 972,58	4 201,57
Mäntän oikeusaputoimisto	2 709,92	2 709,92	6 274,61	6 383,98	6 556,52
Paraisten oikeusaputoimisto	0,00	0,00	0,00	0,00	0,00
Porin oikeusaputoimisto	116 493,91	106 394,36	150 573,51	146 918,06	130 091,18
Rauman oikeusaputoimisto	42 529,49	45 015,95	62 106,04	68 374,40	64 246,55
Salon oikeusaputoimisto	0,00	0,00	19 449,34	20 534,30	46 643,88
Tampereen oikeusaputoimisto	111 210,96	123 468,08	220 380,77	226 081,28	212 961,31
Tampereenseudun oikeusaputoimisto	138 871,17	149 690,80	231 900,65	233 755,12	222 766,43
Toijalan oikeusaputoimisto	6 044,30	6 395,42	22 122,11	23 634,99	26 972,69
Turun oikeusaputoimisto	0,00	87 739,50	138 013,25	145 328,25	140 613,63
Turunseudun oikeusaputoimisto	158 325,46	83 383,45	103 945,78	102 338,21	68 792,90
Uudenkaupungin oikeusaputoimisto	837,11	858,74	14 759,56	15 958,49	16 806,12
Vammalan oikeusaputoimisto	0,00	0,00	1 982,96	2 003,14	2 373,16
Ahvenanmaan oikeusaputoimisto	16 212,45	16 237,83	13 523,33	13 297,68	14 085,32
Alavuden oikeusaputoimisto	5 363,89	5 756,45	16 464,60	16 676,72	19 209,54
Haapajärven oikeusaputoimisto	0,00	0,00	2 365,12	2 608,79	28 545,84
Jyväskylän oikeusaputoimisto	117 934,10	124 508,18	155 270,50	154 862,45	108 302,84
Jämsän oikeusaputoimisto	0,00	0,00	3 558,93	3 558,93	18 769,68
Kauhajoen oikeusaputoimisto	2 050,20	2 171,53	27 052,47	27 764,35	30 412,29
Kokkolan oikeusaputoimisto	0,00	0,00	18 292,67	21 966,62	56 454,18
Lapuan oikeusaputoimisto	0,00	0,00	18 227,68	21 526,68	64 694,55
Närpiön oikeusaputoimisto	0,00	0,00	501,35	650,26	1 440,85
Pietarsaaren oikeusaputoimisto	3 443,23	3 457,33	25 021,37	26 002,81	27 918,64
Raahen oikeusaputoimisto	4 624,21	4 924,44	13 577,33	14 127,63	15 279,70
Seinäjoen oikeusaputoimisto	105 666,25	111 811,69	142 718,77	149 952,14	94 584,18
Vaasan oikeusaputoimisto	96 718,94	103 406,00	129 177,21	132 051,21	90 548,40
Ylivieskan oikeusaputoimisto	40 356,86	47 626,21	67 682,83	67 881,65	41 922,06
Äänekosken oikeusaputoimisto	0,00	0,00	7 232,83	10 060,94	31 589,59
Iisalmen oikeusaputoimisto	33 302,26	37 923,43	65 451,66	73 181,53	68 500,41
Joensuun oikeusaputoimisto	91 735,99	96 131,02	135 386,74	132 828,53	132 597,14
Joensuunseudun oikeusaputoimisto	0,00	0,00	33 579,53	35 865,72	37 565,53
Kajaanin oikeusaputoimisto	55 716,56	61 015,56	95 354,80	102 349,03	101 695,56
Kiteen oikeusaputoimisto	0,00	0,00	1 751,24	1 751,24	1 827,53
Kuopion oikeusaputoimisto	28 360,06	30 696,96	60 169,24	59 698,98	55 725,01
Mikkelin oikeusaputoimisto	28 901,72	31 559,83	63 943,02	63 722,98	65 036,43
Nilsiän oikeusaputoimisto	2 704,45	2 704,45	8 732,25	8 732,25	10 226,94
Nurmeksien oikeusaputoimisto	1 798,75	2 926,72	13 746,68	14 312,47	15 621,58
Pieksämäen oikeusaputoimisto	0,00	0,00	12 388,81	12 534,56	25 084,40

	31.12.2015	31.12.2014	31.12.2013	31.12.2012	31.12.2011
Savonlinnan oikeusaputoimisto	24 322,94	25 586,28	34 540,54	35 377,06	28 925,75
Varkauden oikeusaputoimisto	35 503,35	38 329,74	62 081,54	62 468,36	47 645,25
Espoon oikeusaputoimisto	153 881,58	166 587,87	209 920,65	216 828,71	97 413,76
Helsingin oikeusaputoimisto	135 307,89	144 752,15	303 415,55	313 585,28	294 690,86
Hyvinkään oikeusaputoimisto	42 087,45	43 733,19	70 269,15	68 223,03	62 774,90
Järvenpään oikeusaputoimisto	22 997,22	23 954,43	37 087,69	41 162,22	33 573,94
Lohjan oikeusaputoimisto	0,00	0,00	18 061,37	19 036,62	52 363,20
Porvoon oikeusaputoimisto	0,00	0,00	3 107,17	3 129,54	12 635,34
Raaseporin oikeusaputoimisto	2 349,93	2 562,26	10 559,00	11 411,07	13 468,67
Vantaan oikeusaputoimisto	42 190,72	46 153,84	64 250,22	62 913,90	50 914,44
Heinolan oikeusaputoimisto	3 457,30	3 714,29	17 377,21	17 763,19	18 584,12
Imatran oikeusaputoimisto	10 909,24	26 870,43	28 062,73	31 065,62	35 388,85
Kotkan oikeusaputoimisto	28 048,85	29 085,19	38 139,41	47 980,78	42 944,86
Kouvolan oikeusaputoimisto	30 648,34	36 254,14	56 632,64	57 030,18	60 105,37
Lahden oikeusaputoimisto	68 450,76	76 624,12	124 738,06	132 299,96	122 567,44
Lappeenrannan oikeusaputoimisto	57 962,70	62 599,39	90 743,70	85 616,78	89 045,15
Riihimäen oikeusaputoimisto	18 228,44	18 384,81	31 967,87	35 948,80	40 486,93
Kemin oikeusaputoimisto	47 021,66	50 562,14	65 824,48	62 676,79	65 955,79
Kemijärven oikeusaputoimisto	182,00	182,00	678,63	678,63	1 032,55
Kittilän oikeusaputoimisto	0,00	0,00	1 495,81	1 495,81	6 053,00
Kuusamon oikeusaputoimisto	3 164,19	3 493,32	8 416,99	8 941,53	11 817,05
Oulun oikeusaputoimisto	33 309,25	39 896,45	61 417,93	61 127,76	57 182,84
Oulunseudun oikeusaputoimisto	22 441,02	23 162,36	46 100,28	42 949,33	41 910,76
Rovaniemen oikeusaputoimisto	43 701,37	52 837,03	71 375,46	66 351,07	65 362,49
Sodankylän oikeusaputoimisto	23 791,93	26 108,01	36 775,66	44 253,23	31 105,29
Tornion oikeusaputoimisto	3 885,07	3 976,34	9 808,20	10 334,64	13 377,82
Pääkaupunkiseudun oikeusaputsto	310,09	338,09	14 751,00	16 113,43	91 669,59
Yhteensä	2 124 470,03	2 320 699,23	3 759 875,90	3 855 517,38	3 725 378,33
Muutos edelliseen vuoteen	-8,5 %	-38,3 %	-2,5 %	3,5 %	

2) Oikeusrekisterikeskuksen saamiset

Valtion saamiset rikosoikeudellisista seuraamuksista

	31.12.2015	31.12.2014	31.12.2013	31.12.2012	31.12.2011
Tuomiolauselma-asiat	177 126 283,25	169 588 283,96	142 224 384,45	141 481 840,42	126 548 076,90
Rangaistusmääräysasiat	33 529 548,15	34 137 699,21	35 563 815,37	36 955 621,86	34 759 179,27
Rikesakot	4 780 970,43	4 551 730,36	4 618 847,49	4 461 161,77	4 184 215,34
Muuntoasiat	1 458 626,98	1 318 118,46	1 438 349,48	1 290 002,00	1 371 236,38
Rikosvahinkosaamiset	68 165 245,48	75 614 899,37	73 773 251,80	69 356 854,44	64 943 833,91
Pohjoismaiset saatavat	203 813,04	1 452 758,12	251 495,64	299 494,85	247 797,58
Oikeusavun korvaukset *)	1 035 472,01	637 224,25	150 785,57		
Hallinnolliset seuraamusmaksut ym.	280 773,29				
Yhteensä	286 580 732,63	287 300 713,73	258 020 929,80	253 844 975,34	232 054 339,38
Muutos edelliseen vuoteen	-0,3 %	11,3 %	1,6 %	9,4 %	
Valtion saamiset yhteensä	288 705 202,66	289 621 412,96	261 780 805,70	257 700 492,72	235 779 717,71
Muutos edelliseen vuoteen	-0,3 %	10,6 %	1,6 %	9,3 %	

*) Oikeusavun korvaukset ovat RAJSA-järjestelmässä 12.6.2013 alkaen, jolloin korvausten perintä siirrettiin Oikeusrekisterikeskukselle

ALLEKIRJOITUKSET

Tilinpäätös on hyväksytty Helsingissä 15 päivänä maaliskuuta 2016.

Oikeus- ja työministeri

Jari Lindström

Kansliapäällikkö

Asko Välimaa

Valtiontalouden tarkastusvirasto on tarkastanut tämän tilinpäätöksen ja tarkastuksesta on annettu tarkastuskertomus.

Helsingissä . . . 2016

Tilintarkastusneuvos Heikki Kuivanto

LIITTEET

- LIITE A Hovioikeuksien tulostavoitteiden toteutuminen
- LIITE B Hallinto-oikeuksien tulostavoitteiden toteutuminen
- LIITE C Käräjäoikeuksien työmäärä, henkilötyövuodet, toimintamenot, tuottavuus, taloudellisuus, asiamäärät ja käsittelyajat
- LIITE D Käräjäoikeuksiin saapuneet rikosoikeudelliset asiat ja siviiliasiat
- LIITE E Oikeusaputoimistojen tulostavoitteiden toteutuminen
- LIITE F Ulosottopiirien tulostavoitteiden toteutuminen ja kustannukset
- LIITE G Virastojen henkilöstövoimavarat

TURUN HOVIOIKEUS	Toteutuma 2013	Toteutuma 2014	Arvio/ Tavoite 2015	Toteutuma 2015	Vert.tav.	Vert.edell.v uuteen
Saapuneet asiat	2 181	2 361	2 400	2 404	0 %	2 %
Ratkaistut asiat	2 203	2 131	2 330	2 380	2 %	12 %
Siirtyneet asiat	996	1 229	1 266	1 254	-1 %	2 %
Työmäärä *)		5 162	5 730	6 014	5 %	17 %
Henkilöstömäärä (hvt)	110,6	104,4	104,3	104,2	-0,1	-0,2
Toimintamenomääräraha (euroa)	8 744 210	8 535 240	8 624 700	8 289 678	-4 %	-3 %
Keskim. käsittelyaika (kk)	5,6	5,7	5,5	6,6	1,1	0,9
Pääkäsittelyt	712	654	690	705	2 %	8 %
Osuus ratkaistuista	32 %	31 %	30 %	30 %		
Jatkokäsittelylupaa ei myönnetty	401	448	440	395	-10 %	-12 %
Osuus ratkaistuista	18 %	21 %	19 %	17 %		
Taloudellisuus (€/työmäärä)	3969	1653	1 505	1 378	-8 %	-17 %
Tuottavuus (työmäärä/hvt)	20	49	55	58	5 %	17 %

*) Tuottavuus- ja taloudellisuustunnusluvut on laskettu aiemmin asiamäärän perusteella.
Vuodesta 2014 lähtien on käytetty työmäärää, jossa on otettu painokertoimien avulla huomioon asiaryhmien välinen työmääräero.

VAASAN HOVIOIKEUS	Toteutuma 2013	Toteutuma 2014	Arvio/ Tavoite 2015	Toteutuma 2015	Vert.tav.	Vert.edell.v uuteen
Saapuneet asiat	1 250	1 377	1 390	1 284	-8 %	-7 %
Ratkaistut asiat	1 309	1 388	1 330	1 434	8 %	3 %
Siirtyneet asiat	713	703	760	553	-27 %	-21 %
Työmäärä *)		3 692	3 745	3 666	-2 %	-1 %
Henkilöstömäärä (hvt)	64,7	66,2	64,3	64,5	0,2	-1,8
Toimintamenomääräraha (euroa)	5 170 575	5 411 372	5 456 800	5 349 910	-2 %	-1 %
Keskim. käsittelyaika (kk)	7,3	6,9	6,2	6,2	0,0	-0,7
Pääkäsittelyt	478	479	435	485	11 %	1 %
Osuus ratkaistuista	37 %	35 %	33 %	34 %		
Jatkokäsittelylupaa ei myönnetty	195	252	240	222	-8 %	-12 %
Osuus ratkaistuista	15 %	18 %	18 %	15 %		
Taloudellisuus (€/työmäärä)	3950	1466	1 457	1 459	0 %	0 %
Tuottavuus (työmäärä/hvt)	20	56	58	57	-2 %	2 %

*) Tuottavuus- ja taloudellisuustunnusluvut on laskettu aiemmin asiamäärän perusteella.
Vuodesta 2014 lähtien on käytetty työmäärää, jossa on otettu painokertoimien avulla huomioon asiaryhmien välinen työmääräero.

ITÄ-SUOMEN HOVIOIKEUS	Toteutuma 2013	Toteutuma 2014 ¹⁾	Arvio/ Tavoite 2015	Toteutuma 2015	Vert.tav.	Vert.edell.v uuteen
Saapuneet asiat	1 952	1 784	1 950	1 626	-17 %	-9 %
Ratkaistut asiat	1 909	1 920	1 950	1 612	-17 %	-16 %
Siirtyneet asiat	683	548	400	562	41 %	3 %
Työmäärä *)		4 628	4 651	3 918	-16 %	-15 %
Henkilöstömäärä (hvt)	95,5	78,9	78,0	76,9	-1,1	-2,0
Toimintamenomääräraha (euroa) (vuonna 2015 muuttoon liittyviä kertaluonteisia investointeja oli 285 000 euroa)	7 944 024	7 147 176	6 820 000	6 772 242	-1 %	-5 %
Keskim. käsittelyaika (kk)	4,3	4,1	4,3	4,5	0,2	0,4
Pääkäsittelyt	636	544	572	483	-16 %	-11 %
Osuus ratkaistuista	33 %	28 %	29 %	30 %		
Jatkokäsittelylupaa ei myönnetty	319	350	323	284	-12 %	-19 %
Osuus ratkaistuista	17 %	18 %	17 %	18 %		
Taloudellisuus (€/työmäärä)	4161	1544	1 466	1 728	18 %	12 %
Tuottavuus (työmäärä/hvt)	20	59	60	51	-15 %	-13 %

*) Tuottavuus- ja taloudellisuustunnusluvut on laskettu aiemmin asiamäärän perusteella.
Vuodesta 2014 lähtien on käytetty työmäärää, jossa on otettu painokertoimien avulla huomioon asiaryhmien välinen työmääräero.

1) sis. Etelä-Karjalan, Kymenlaakson ja Päijät-Hämeen käräjäoikeudet 1.4.2014 lukien

HELSINGIN HOVIOIKEUS	Toteutuma 2013	Toteutuma 2014 ²⁾	Arvio/ Tavoite 2015	Toteutuma 2015	Vert.tav.	Vert.edell.v uuteen
Saapuneet asiat	3 276	3 419	3 400	3 184	-6 %	-7 %
Ratkaistut asiat	3 254	3 453	3 300	3 192	-3 %	-8 %
Siirtyneet asiat	1 684	1 649	1 900	1 640	-14 %	-1 %
Työmäärä *)		9 114	8 120	8 943	10 %	-2 %
Henkilöstömäärä (hvt)	166,8	159,8	160,8	157,3	-3,5	-2,5
Toimintamenomääräraha (euroa)	14 801 286	14 002 844	14 172 900	13 920 015	-2 %	-1 %
Keskim. käsittelyaika (kk)	6,4	6,4	6,3	6,2	-0,1	-0,2
Pääkäsittelyt	1 057	1 017	1 050	1 066	2 %	5 %
Osuus ratkaistuista	32 %	29 %	32 %	33 %		
Jatkokäsittelylupaa ei myönnetty	594	575	500	490	-2 %	-15 %
Osuus ratkaistuista	18 %	17 %	15 %	15 %		
Taloudellisuus (€/työmäärä)	4549	1536	1 745	1 557	-11 %	1 %
Tuottavuus (työmäärä/hvt)	20	57	50	57	13 %	0 %

*) Tuottavuus- ja taloudellisuustunnusluvut on laskettu aiemmin asiamäärän perusteella.
Vuodesta 2014 lähtien on käytetty työmäärää, jossa on otettu painokertoimien avulla huomioon asiaryhmien välinen työmääräero.

2) sis. Hyvinkään käräjäoikeuden 1.4.2014 lukien

ROVANIEMEN HOVIOIKEUS	Toteutuma 2013	Toteutuma 2014 ³⁾	Arvio/ Tavoite 2015	Toteutuma 2015	Vert.tav.	Vert.edell.v uoteen
Saapuneet asiat	1 030	1 235	1 150	1 312	14 %	6 %
Ratkaistut asiat	1 000	1 050	1 000	1 237	24 %	18 %
Siirtyneet asiat	476	663	736	738	0 %	11 %
Työmäärä ^{*)}		2 626	2 593	2 812	8 %	7 %
Henkilöstömäärä (htv)	48,5	51,3	48,3	51,5	3,2	0,2
Toimintamenomääräraha (euroa)	4 120 438	4 241 882	4 211 600	4 463 766	6 %	5 %
Keskim. käsittelyaika (kk)	5,3	5,9	7,0	6,5	-0,5	0,6
Pääkäsittelyt	230	209	200	221	11 %	6 %
Osuus ratkaistuista	23 %	20 %	20 %	18 %		
Jatkokäsittelylupaa ei myönnetty	185	197	210	187	-11 %	-5 %
Osuus ratkaistuista	19 %	19 %	21 %	15 %		
Taloudellisuus (€/työmäärä)	4120	1615	1 624	1 587	-2 %	-2 %
Tuottavuus (työmäärä/htv)	21	51	54	55	2 %	7 %

**) Tuottavuus- ja taloudellisuustunnusluvut on laskettu aiemmin asiamäärän perusteella.*

Vuodesta 2014 lähtien on käytetty työmäärää, jossa on otettu painokertoimien avulla huomioon asiaryhmien välinen työmääräero.

3) sis. Kainuun käräjäoikeuden 1.4.2014 lukien

HALLINTO-OIKEUKSIEN TULOSTAVOITTEIDEN TOTEUTUMINEN

HELSINGIN HALLINTO-OIKEUS	Toteutuma 2013	Toteutuma 2014	Arvio/tavoite 2015	Toteutuma 2015	Vert.tav.	Vert.edell.v uuteen
Saapuneet asiat	8 071	7 912	8 100	8 142	1 %	3 %
Ratkaistut asiat	8 041	7 878	8 100	8 028	-1 %	2 %
Vireillä olevat asiat	5 526	5 536	5 526	5 617	2 %	1 %
Työmäärä(*)		11 325	11 701	11 110	-5 %	-2 %
Suulliset käsitellyt	228	185	170	175		-5 %
Katselmukset	3	3				-100 %
Henkilöstömäärä (htv)	145,7	147,6	152,0	153,9	1,9	6,3
Toimintamenomääräraha (euroa)	11 369 433	11 637 180	11 725 200	12 151 181	4 %	4 %
Keskim.käsittelyaika (kk)	8,9	8,5	8,5	8,9	0,4	0,4
TALOUDELLISUUS (€/ratk. as.)(*)	1 414	1 028	1 002	1 094	9 %	6 %
TUOTTAVUUS (ratk. as./htv) (*)	55	77	77	72	-6 %	-6 %

TURUN HALLINTO-OIKEUS	Toteutuma 2013	Toteutuma 2014	Arvio/tavoite 2015	Toteutuma 2015	Vert.tav.	Vert.edell.v uuteen
Saapuneet asiat	2 128	1 990	2 050	1 964	-4 %	-1 %
Ratkaistut asiat	2 186	1 960	2 050	1 940	-5 %	-1 %
Vireillä olevat asiat	914	927	942	941	0 %	2 %
Työmäärä(*)		3 227	3 495	3 330	-5 %	3 %
Suulliset käsitellyt	81	61	60	47		-23 %
Katselmukset	8	2	15	3		-63 %
Henkilöstömäärä (htv)	48,4	47,6	45,7	46,3	0,6	-1,3
Toimintamenomääräraha (euroa)	3 941 240	3 967 906	3 974 000	3 858 903	-3 %	-3 %
Keskim.käsittelyaika (kk)	5,8	5,9	6,0	6,1	0,1	0,2
TALOUDELLISUUS (€/ratk. as.)(*)	1 803	1 230	1 137	1 159	2 %	-6 %
TUOTTAVUUS (ratk. as./htv) (*)	45	68	76	72	-6 %	6 %

HÄMEENLINNAN HALLINTO-OIKEUS	Toteutuma 2013	Toteutuma 2014	Arvio/tavoite 2015	Toteutuma 2015	Vert.tav.	Vert.edell.v uuteen
Saapuneet asiat	2 837	3 138	3 500	3 326	-5 %	6 %
Ratkaistut asiat	2 674	3 075	3 350	3 169	-5 %	3 %
Vireillä olevat asiat	2 018	2 071	2 368	2 219	-6 %	7 %
Työmäärä(*)		4 878	4 745	5 023		3 %
Suulliset käsitellyt	73	81	80	113		40 %
Katselmukset	11	1	5	9		-18 %
Henkilöstömäärä (htv)	51,2	61,2	67,0	66,2	-0,8	5,0
Toimintamenomääräraha (euroa)	4 078 262	4 782 951	5 408 400	5 281 442	-2 %	10 %
Keskim.käsittelyaika (kk)	8,2	8,2	8,2	8,1	-0,1	-0,1
TALOUDELLISUUS (€/ratk. as.)(*)	1 525	981	1 140	1 052	-8 %	7 %
TUOTTAVUUS (ratk. as./htv) (*)	52	80	71	76	7 %	-5 %

ITÄ-SUOMEN HALLINTO-OIKEUS	Toteutuma 2013	Toteutuma 2014	Arvio/favoite 2015	Toteutuma 2015	Vert.tav.	Vert.edell.v uuteen
Saapuneet asiat	3 567	3 160	3 300	2 875	-13 %	-9 %
Ratkaistut asiat	3 454	3 110	3 300	2 955	-10 %	-5 %
Vireillä olevat asiat	1 798	1 810	1 870	1 712	-8 %	-5 %
Työmäärä*		4 343	4 338	3 760	-13 %	-13 %
Suulliset käsitellyt	138	101	140	103		2 %
Katselmukset	10	8	10	5		-50 %
Henkilöstömäärä (htv)	70,7	53,1	55,5	50,5	-5,0	-2,6
Toimintamenoääräraha (euroa)	5 584 735	4 517 012	4 733 100	4 454 436	-6 %	-1 %
Keskim.käsittelyaika (kk)	5,8	6,5	10,0	7,3	-2,7	0,8
TALOUDELLISUUS (€/ratk. as.)	1 617	1 040	1 047	1 185	13 %	14 %
TUOTTAVUUS (ratk. as./htv)	49	82	78	74	-5 %	-9 %

VAASAN HALLINTO-OIKEUS	Toteutuma 2013	Toteutuma 2014	Arvio/favoite 2015	Toteutuma 2015	Vert.tav.	Vert.edell.v uuteen
Saapuneet asiat	2 251	2 050	2 050	1 997	-3 %	-3 %
Ratkaistut asiat	1 969	1 938	2 050	1 939	-5 %	0 %
Vireillä olevat asiat	1 614	1 707	1 699	1 732	2 %	1 %
Työmäärä*		4 631	4 878	4 808	-1 %	4 %
Suulliset käsitellyt	33	22	25	42		91 %
Katselmukset	21	17	25	14		-18 %
Tarkastukset (VL ja YSL)	7	5	7			-100 %
Henkilöstömäärä (htv)	72,0	72,1	75,7	75,2	-0,5	314 %
Toimintamenoääräraha (euroa)	5 696 513	5 789 346	5 958 653	5 935 960	0 %	3 %
Keskim.käsittelyaika (kk)	8,6	9,3	9,0	10,3	1,3	1,0
TALOUDELLISUUS (€/ratk. as.)(*)	2 893	1 250	1 222	1 235	1 %	-1 %
TUOTTAVUUS (ratk. as./htv) (*)	27	64	64	64	-1 %	0 %

POHJOIS-SUOMEN HALLINTO-OIKEUS	Toteutuma 2013	Toteutuma 2014	Arvio/tavoite 2015	Toteutuma 2015	Vert.tav.	Vert.edell.v uoteen
Saapuneet asiat	1 970	2 238	2 100	1 834	-13 %	-18 %
Ratkaistut asiat	1 863	1 766	1 850	1 971	7 %	12 %
Vireillä olevat asiat	1 384	1 850	2 040	1 701	-17 %	-8 %
Työmäärä*		2 921	2 950	3 294	12 %	13 %
Suulliset käsittelyt	74	58	75	42		-28 %
Katselmukset	8	1	1	4		-50 %
Henkilöstömäärä (htv)	43,9	42,7	42,5	43,6	1,1	0,9
Toimintamenoääräraha (euroa)	3 381 812	3 566 780	3 560 100	3 567 513	0 %	0 %
Keskim.käsittelyaika (kk)	8,8	9,2	11,0	9,8	-1,2	0,6
TALOUDELLISUUS (€/ratk. as.)(*)	1 815	1 221	1 207	1 083	-10 %	-11 %
TUOTTAVUUS (ratk. as./htv) (*)	42	68	69	76	9 %	10 %

*) Tuottavuus- ja taloudellisuustunnusluvut on laskettu aiemman asiamäärän perusteella. Vuodesta 2014 lähtien on käytetty työmäärää, jossa on otettu painokertoimien avulla huomioon asiaryhmien välinen työmääräero

*) Työmäärä= työmääräpainotettu ratkaistujen asioiden lukumäärä. Luku on laskettu suhteuttamalla eri asiaryhmissä ratkaistut asiat niiden laadun ja vaativuustason mukaan.

KO kdi	Alioikeus	Työmäärä (*)			Henkilötyövuosien määrä ¹⁾			Toimintamenot			Tuottavuus			Taloudellisuus		
		Arvioitu	Toteutunut	Poikk.	Arvioitu	Toteutunut	Poikk.	Arvioitu	Toteutunut	Poikk.	Arvioitu	Toteutunut	Poikk.	Arvioitu	Toteutunut	Poikk.
Yhteensä		235 083	219 514	-7 %	1 884	1 908	24	139 241 200	139 301 699	0,0 %	125	115	-8 %	592	635	7 %
1) Ahvenanmaan kärjäoikeudessa on kaksi henkilötyövuotta hallinto-oikeusasioissa (sisältyy koko maan yhteissummaan).																
1	769 Ahvenanmaa	1 083	1 088	0 %	11,1	11,2	0	893 200	854 148	-4,4 %	97	97	0 %	825	785	-5 %
1	708 Kanta-Häme	5 012	4 826	-4 %	39,8	40,4	1	2 969 500	3 073 547	3,5 %	126	120	-5 %	593	637	7 %
1	750 Länsi-Uusimaa	6 385	6 061	-5 %	49,3	50,3	1	3 830 900	3 808 218	-0,6 %	130	121	-7 %	600	628	5 %
1	758 Pirkanmaa	19 079	21 742	14 %	146,0	147,1	1	10 586 700	10 495 632	-0,9 %	131	148	13 %	555	483	-13 %
1	761 Varsinais-Suomi	21 251	19 365	-9 %	153,8	156,4	3	10 757 200	10 861 182	1,0 %	138	124	-10 %	506	561	11 %
Turun hovioikeuspiiri		52 809	53 082	1 %	399,9	405,4	6	29 037 500	29 092 726	0,2 %	131	131	0 %	550	548	0 %
2	757 Etelä-Pohjanmaa	6 783	6 200	-9 %	53,5	54,0	0	4 315 300	4 180 926	-3,1 %	127	115	-10 %	636	674	6 %
2	723 Keski-Pohjanmaa	1 986	1 990	0 %	23,0	23,6	1	1 659 500	1 633 621	-1,6 %	86	84	-2 %	836	821	-2 %
2	715 Keski-Suomi	11 056	9 633	-13 %	78,5	79,9	1	5 636 300	5 738 459	1,8 %	141	120	-15 %	510	596	17 %
2	764 Pohjanmaa	5 369	5 562	4 %	52,1	53,1	1	3 853 100	3 970 039	3,0 %	103	105	2 %	718	714	-1 %
2	747 Satakunta	8 240	8 130	-1 %	66,5	67,1	1	4 886 000	4 817 975	-1,4 %	124	121	-2 %	593	593	0 %
Vaasan hovioikeuspiiri		33 434	31 515	-6 %	273,6	277,7	4	20 350 200	20 341 021	0,0 %	122	113	-7 %	609	645	6 %
3	731 Etelä-Karjala	5 185	4 699	-9 %	47,8	50,6	3	3 274 900	3 397 435	3,7 %	109	93	-15 %	632	723	14 %
3	736 Etelä-Savo	5 491	5 813	6 %	49,5	50,1	1	3 523 300	3 536 389	0,4 %	111	116	5 %	642	608	-5 %
3	725 Kymenlaakso	6 672	6 713	1 %	60,9	63,0	2	4 614 500	4 606 439	-0,2 %	110	107	-3 %	692	686	-1 %
3	713 Pohjois-Karjala	5 673	5 692	0 %	48,8	49,2	0	3 367 300	3 287 948	-2,4 %	116	116	0 %	594	578	-3 %
3	726 Pohjois-Savo	10 260	9 816	-4 %	85,5	86,7	1	6 293 400	6 267 125	-0,4 %	120	113	-6 %	613	638	4 %
3	729 Päijät-Häme	8 199	7 607	-7 %	74,8	74,6	0	5 274 000	5 225 268	-0,9 %	110	102	-7 %	643	687	7 %
Itä-Suomen hovioikeuspiiri		41 480	40 340	-3 %	367,2	374,1	7	26 347 400	26 320 603	-0,1 %	113	108	-5 %	635	652	3 %
4	702 Espoo	10 520	11 011	5 %	79,2	82,1	3	5 946 000	6 126 690	3,0 %	133	134	1 %	565	556	-2 %
4	706 Helsinki	46 403	33 791	-27 %	347,8	346,5	-1	26 802 600	26 956 842	0,6 %	133	98	-27 %	578	798	38 %
4	707 Hyvinkää	4 802	4 878	2 %	44,3	44,8	1	3 222 700	3 202 302	-0,6 %	108	109	1 %	671	656	-2 %
4	748 Itä-Uusimaa	3 233	3 309	2 %	26,0	26,2	0	1 885 900	1 876 659	-0,5 %	124	126	2 %	583	567	-3 %
4	763 Tuusula	4 888	4 643	-5 %	40,8	41,2	0	2 954 200	2 927 806	-0,9 %	120	113	-6 %	604	631	4 %
4	766 Vantaa	11 335	10 964	-3 %	79,8	80,5	1	5 997 700	5 827 399	-2,8 %	142	136	-4 %	529	531	0 %
Helsingin hovioikeuspiiri		81 181	68 597	-16 %	617,8	621,3	4	46 809 100	46 917 698	0,2 %	131	110	-16 %	577	684	19 %
6	717 Kainuu	2 572	2 767	8 %	26,3	26,7	0	1 843 100	1 817 986	-1,4 %	98	104	6 %	717	657	-8 %
6	771 Kemi-Tornio	3 021	2 837	-6 %	26,5	26,7	0	2 219 200	2 197 321	-1,0 %	114	106	-7 %	735	774	5 %
6	730 Lappi	5 823	5 685	-2 %	47,0	47,3	0	3 652 600	3 529 364	-3,4 %	124	120	-3 %	627	621	-1 %
6	742 Oulu	10 711	11 217	5 %	90,4	92,5	2	6 393 600	6 469 110	1,2 %	119	121	2 %	597	577	-3 %
6	768 Ylivieska-Raahe	4 052	3 473	-14 %	33,7	34,7	1	2 588 500	2 615 872	1,1 %	120	100	-16 %	639	753	18 %
Rovaniemen hovioikeuspiiri		26 179	25 980	-1 %	223,9	227,8	4	16 697 000	16 629 651	-0,4 %	117	114	-2 %	638	640	0 %
Kaikki yhteensä		235 083	219 514	-7 %	1884,2	1 908,3	24	139 241 200	139 301 699	0,0 %	125	115	-8 %	592	635	7 %

KO	Alioikeus	Arvioitu asioiden määrä		Toteutunut asioiden määrä			Arvioidut käsittelyajat (kk)				Toteutuneet käsittelyajat (kk)			
		Saapuneet	Ratkaistut	Saapuneet	Ratkaistut	Vireillä	Rikos-asiat	Laajat riita-as.	Summaariset	Velkaj.	Rikos-asiat	Laajat riita-as.	Summaariset	Velkaj.
	Yhteensä	493 163	495 666	492 393	484 813	133 784	4,1	9,6	2,4	5,7	4,0	9,3	2,7	6,1
	Mediaani	13 002	12 972	12 813	12 742	3 554	3,4	8,0	2,0	5,6	3,7	8,1	2,2	6,2
	Keskiarvo	18 265	18 358	18 237	17 956	4 955	3,7	8,4	2,2	5,8	3,9	8,5	2,4	6,4
1	769 Ahvenanmaa	1 670	1 670	1 807	1 787	497	6,5	8,0	2,7	5,0	7,0	11,0	2,0	8,8
1	708 Kanta-Häme	11 687	12 960	12 046	12 395	2 113	2,6	7,5	2,0	4,5	3,6	7,6	1,7	6,1
1	750 Länsi-Uusimaa	15 940	15 805	15 902	14 516	5 399	3,6	8,0	2,1	6,5	4,1	8,6	2,8	8,4
1	758 Pirkanmaa	44 980	44 980	47 300	47 988	9 270	3,2	6,8	1,9	4,9	3,0	6,3	1,9	5,1
1	761 Varsinais-Suomi	44 575	44 395	44 627	43 917	11 236	3,3	8,2	2,4	4,6	3,5	8,0	2,6	5,5
	Turun hovioikeuspiiri	118 852	119 810	121 682	120 603	28 515	3,3	7,6	2,1	4,9	3,4	7,5	2,3	5,7
2	757 Etelä-Pohjanmaa	15 795	15 795	14 916	15 138	3 846	2,4	7,5	3,0	5,6	2,2	6,7	3,3	5,3
2	723 Keski-Pohjanmaa	5 362	5 562	4 738	4 672	1 082	3,4	10,0	2,0	4,5	3,6	8,1	2,2	4,2
2	715 Keski-Suomi	23 780	24 880	23 511	23 193	5 021	3,0	6,5	2,1	7,0	3,7	6,2	1,9	8,0
2	764 Pohjanmaa	10 893	10 882	12 381	11 904	3 582	4,4	10,5	1,5	5,5	5,0	9,6	2,4	6,4
2	747 Satakunta	20 560	20 675	19 711	19 621	4 993	2,5	7,3	2,3	4,7	2,6	7,5	2,6	5,1
	Vaasan hovioikeuspiiri	76 390	77 794	75 257	74 528	18 524	3,0	7,8	2,2	5,6	3,3	7,4	2,4	6,0
3	731 Etelä-Karjala	11 055	10 955	11 183	10 109	4 502	2,1	5,6	2,2	4,8	2,5	9,1	5,1	5,0
3	736 Etelä-Savo	12 720	12 720	12 813	12 480	3 104	3,7	9,0	2,0	5,7	3,6	9,4	2,4	7,3
3	725 Kymenlaakso	15 920	15 900	16 353	16 541	3 295	2,2	7,5	2,0	6,0	2,5	7,9	2,2	6,2
3	713 Pohjois-Karjala	12 380	12 380	12 676	12 742	2 255	2,0	4,8	1,9	6,0	1,9	5,5	2,0	5,7
3	726 Pohjois-Savo	23 320	23 680	23 669	23 237	5 295	3,2	9,0	1,7	6,5	3,9	9,5	2,1	6,4
3	729 Päijät-Häme	19 530	19 530	19 183	18 844	3 554	3,0	8,0	2,0	7,5	2,3	5,7	1,6	7,9
	Itä-Suomen hovioikeuspiiri	94 925	95 165	95 877	93 953	22 005	3,1	7,8	1,8	6,1	2,8	7,8	2,4	6,4
4	702 Espoo	22 105	21 912	21 398	21 250	5 422	5,8	11,0	2,1	5,9	5,0	10,7	1,9	6,4
4	706 Helsinki	67 100	67 500	67 417	64 666	31 896	7,9	13,3	4,5	5,5	7,3	13,3	5,1	5,0
4	707 Hyvinkää	13 002	12 972	11 898	11 734	2 453	3,3	5,9	1,7	5,3	4,2	6,2	1,9	5,5
4	748 Itä-Uusimaa	8 496	8 391	8 017	8 226	1 691	2,5	10,0	2,0	8,0	4,2	10,3	1,7	8,1
4	763 Tuusula	12 870	12 220	12 244	11 629	3 438	3,8	8,5	2,7	5,5	4,1	8,5	3,1	5,5
4	766 Vantaa	22 850	22 860	23 396	22 594	6 764	4,0	7,5	2,0	5,0	4,5	8,5	2,3	6,2
	Helsingin hovioikeuspiiri	146 423	145 855	144 370	140 099	51 664	6,2	12,1	3,3	5,7	5,8	11,4	3,5	5,9
6	717 Kainuu	6 354	6 205	6 171	6 122	995	4,0	8,5	2,0	6,0	3,2	7,2	1,4	5,4
6	771 Kemi-Tornio	6 430	6 470	6 515	6 210	1 574	3,7	7,5	1,9	6,5	3,9	6,8	2,1	8,3
6	730 Lappi	11 040	11 168	10 211	10 558	2 289	4,6	13,0	1,8	7,0	5,1	15,7	2,0	7,3
6	742 Oulu	23 235	23 685	23 201	23 631	6 088	5,0	7,0	2,0	5,5	4,8	6,7	2,9	5,9
6	768 Ylivieska-Raahe	9 514	9 514	9 109	9 109	2 130	3,8	11,0	2,3	7,0	3,6	8,9	2,4	8,4
	Rovaniemen hovioikeuspiiri	56 573	57 042	55 207	55 630	13 076	4,5	9,2	2,0	6,2	4,4	9,4	2,4	6,7
	Kaikki yhteensä	493 163	495 666	492 393	484 813	133 784	4,1	9,6	2,4	5,7	4,0	9,3	2,7	6,1

SAAPUNEET RIKOSASIAT

10.2.2016

Kaikki käräjäoikeudet

1.1.2015 - 31.12.2015 (luvut raportilta ajopvm 19.1.2016)

vertailujakso 1.1.2014 - 31.12.2014 (luvut raportilta ajopvm 20.1.2015)

Rikosryhmien alaluokittelu	1.1.2015 - 31.12.2015	osuus	1.1.2014 - 31.12.2014	Muutos, kpl	% -muutos
	53219	100 %	54409	-1190	-2 %
A1 Varkaudet yms.	7592	14 %	7052	540	8 %
A2 Luvaton käyttö	387	1 %	396	-9	-2 %
A3 Ryöstö, kiristys	559	1 %	513	46	9 %
A4 Vahingonteko	1562	3 %	1631	-69	-4 %
A5 Kavallus	495	1 %	499	-4	-1 %
A6 Talousrikokset yms.	5387	10 %	5509	-122	-2 %
A7 Muut omaisuusrikokset	266	0 %	330	-64	-19 %
B1 Henkirikokset	251	0 %	260	-9	-3 %
B2 Pahoinpitely, vamma- ja kuolemantuottamus	7444	14 %	8241	-797	-10 %
C1 Seksuaalirikokset	846	2 %	756	90	12 %
D1 Rikokset julkista viranomaista jne.	1510	3 %	1599	-89	-6 %
E1 Liikenteen vaarantaminen, liikenneriikkomus yms.	4902	9 %	5000	-98	-2 %
E2 Liikennejuopumus	7226	14 %	7166	60	1 %
E3 Törkeä rattijuopumus	7215	14 %	7630	-415	-5 %
F1 Rauhan rikkomisen yms.	1598	3 %	1829	-231	-13 %
F3 Työ-,virka-, ymp.-aineett.oik.louk.rikokset	293	1 %	270	23	9 %
F4 Huumausainerikokset	3491	7 %	3447	44	1 %
G1 Alkoholilakirikokset	47	0 %	49	-2	-4 %
H1 Muita lakeja ja asetuksia vastaan	834	2 %	900	-66	-7 %
F2 Sotilasrikokset	197	0 %	257	-60	-23 %
F5 Muut rikoslakia vast.tehdyt rikokset	1117	2 %	1075	42	4 %

1.1.2015 - 31.12.2015

Vertailukausi	Muutos	Muutos %	Kaikki yhteensä	Laajat riita-asiat					Summaariset riita-asiat	Insolvenssi-asiat					Muut hakemusasiat			
				Osuus	Määräyksiasiat	Laajana viriellie l.	Eriil. tuov. toimias.	Yhteensä:		Summaariset	Yksityshenk. velkajärjestely	Konkurssi	Ulosotto-vahtius	Hakemusta, yrityssaneeraus	Yhteensä:	Aivonasiat	Muut	Yhteensä:
1.1.2014 - 31.12.2014																		
ASIARHYMA	412299	2412	0,6 %	414711	100 %	535	10573	208	11316	349154	5103	2882	1314	587	9886	18579	25776	44355
1 PERHEOIKEUS	1937	46	2,4 %	1983	0,5 %		1959		1959								24	24
2 HOLHOUS	3	-2	-66,7 %	1	0,0 %		1		1									
3 PERINTO- JA TESTAMENTTIOIKEUS	194	13	6,7 %	207	0,0 %		204		204								3	3
4 KIINTEA OMAISUUS	1150	-83	-7,2 %	1067	0,3 %		454	1	455	606							6	6
5 HUONEENVUOKRA-ASIAT	26188	-1433	-5,5 %	24755	6,0 %		551		551	24204								
6 IRTAIN OMAISUUS	36985	13713	37,1 %	50698	12,2 %		492		492	50205							1	1
7 AINEETON OIKEUS	5	-1	-20,0 %	4	0,0 %		4		4									
8 VELKA- TAI SAAMISSUHDE	225772	-11058	-4,9 %	214714	51,8 %		663		663	214051								
9.1 TYÖSUHDE JA TASA-ARVO	1552	-64	-4,1 %	1488	0,4 %		1482		1482	6								
9.2 TOIMEKSIANTOSOPIMUS	59746	-1521	-2,5 %	58225	14,0 %		1309		1309	56913							3	3
10 MERIOIKEUS	22	-9	-40,9 %	13	0,0 %		12		12								1	1
11 VAKUUTUSSOPIMUS	117	-18	-15,4 %	99	0,0 %		96		96	3								
12 VAKUUTUKSENANTAJAN TAKAUTUMISOIKEUS	308	-48	-15,6 %	260	0,1 %		34		34	226								
13 SOPIMUSSUHTEEN ULKOPUOLINEN KORVAUSVASTUU	1481	502	33,9 %	1983	0,5 %		1915		1915	63							5	5
14 YHTEISO JA SÄÄTIO	2200	81	3,7 %	2281	0,6 %		424		424	1856							1	1
15 OMISTUSOIKEUS ULOSMITATTUUN IRTAIMEEN OMAISUUTEEN	1	2	100,0 %	3	0,0 %		3		3									
16 KONKURSSI	309	-16	-5,2 %	293	0,1 %		285		285			7			7		1	1
17 VELKAJÄRJESTELY JA SANEERAUSMENETTELY	6	15	250,0 %	21	0,0 %		21		21									
18 TURVAAMISTOIMET, HÄÄDÖT JA VIRKA-AVUT	109	-15	-13,8 %	94	0,0 %			94	94									
18 TURVAAMISTOIMET, HÄÄDÖT, VIRKA-AVUT	1147	24	2,1 %	1171	0,3 %		57	113	170	954							47	47
19 MUU RIITA-ASIA	576	86	14,9 %	662	0,2 %		577		577	9			2		2		74	74
20 MAAOIKEUSASIAT	473	-60	-12,7 %	413	0,1 %	412			412								1	1
25 LAPSIA KOSKEVA LAINSÄÄDÄNTÖ	3438	128	3,7 %	3566	0,9 %		3		3							1	3562	3563
26 AVOLIITTO JA AVOLIITTO-OIKEUS	18998	96	0,5 %	19094	4,6 %		1		1							18531	562	19093
28 HOLHOUSASIAT	10298	55	0,5 %	10353	2,5 %		2		2							1	10350	10351
29 PERINTO- JA TESTAMENTTIOIKEUS	1717	54	3,1 %	1771	0,4 %		4		4								1767	1767
30 YKSITYSHENKILÖN VELKAJÄRJESTELY	5071	46	0,9 %	5117	1,2 %		2		2	11	5103				5103		1	1
31 YRITYKSEN SANEERAUS	624	-37	-5,9 %	587	0,1 %								587	587				
32 MUUT HAKEMUSASIAT	6405	2311	36,1 %	8716	2,1 %	122	7		129	1						1	8585	8586
33 KONKURSSIT	3371	-495	-14,7 %	2876	0,7 %							2875			2875		1	1
34 TÄYTÄNTÖONPANOASIAT	588	92	15,6 %	680	0,2 %		3		3	1			1		1		675	675
35 ULOSOTTOASIAT	1314	0	0,0 %	1314	0,3 %		1		1	1			1311		1311		1	1
36 REKISTERÖITYÄ PARISUHDETTA KOSKEVAT ASIAT	154	-7	-4,5 %	147	0,0 %											45	102	147
NIMIKE PUUTTUU	40	15	37,5 %	55	0,0 %	1	7		8	44							3	3

OIKEUSAPUTOIMISTOJEN TULOSTAVOITTEIDEN TOTEUTUMINEN VUONNA 2015

	TOIMINNALLINEN TEHOKKUUS													Painotettu		
	Bruttotoimintamenot (toteutuma)	Maksullisen toiminnan tulot (tavoite)	Maksullisen toiminnan tulot (toteutuma)	%-muutos	Nettotoimintamenot (tavoite)	Nettotoimintamenot (toteutuma)	%-muutos	Tuottavuus (tavoite)	Tuottavuus (toteutuma)	%-muutos	Taloudellisuus (tavoite)	Taloudellisuus (toteutuma)	%-muutos	Painotettu työmäärä (tavoite)	Painotettu työmäärä (toteutuma)	%-muutos
TURUN OIKEUSAPUPIIRI	5 686 871	1 064 000	1 210 685	14 %	4 896 363	4 476 187	-9 %	486	482	-1 %	119	109	-8 %	41 057	40 922	0 %
326 Kanta-Häme	593 696	100 000	113 408	13 %	499 981	480 288	-4 %	430	358	-17 %	139	160	15 %	3 595	3 001	-17 %
334 Rauma	585 315	154 000	167 241	9 %	459 026	418 074	-9 %	473	525	11 %	109	90	-17 %	4 219	4 629	10 %
336 Tampere	895 082	170 000	191 017	12 %	788 869	704 065	-11 %	614	548	-11 %	103	104	1 %	7 656	6 748	-12 %
337 Pirkanmaa	1 408 916	300 000	298 999	0 %	1 132 835	1 109 917	-2 %	452	359	-21 %	119	145	22 %	9 558	7 669	-20 %
341 Varsinais-Suomi	2 105 310	320 000	414 939	30 %	1 923 205	1 690 372	-12 %	460	554	20 %	130	93	-28 %	14 846	18 108	22 %
344 Ahvenanmaa	98 552	20 000	25 081	25 %	92 447	73 471	-21 %	890	614	-31 %	78	96	23 %	1 184	767	-35 %
VAASAN OIKEUSPUIIRI	5 261 516	1 160 000	1 210 305	4 %	4 390 193	4 051 211	-8 %	439	426	-3 %	130	123	-5 %	33 866	32 928	-3 %
333 Satakunta	1 388 390	345 000	368 855	196 %	1 096 994	1 019 535	-7 %	435	426	-2 %	129	115	-11 %	8 527	8 855	4 %
347 Keski-Suomi	1 250 698	255 000	242 199	-5 %	1 092 030	1 008 499	-8 %	389	384	-1 %	148	142	-4 %	7 356	7 114	-3 %
356 Etelä-Pohjanmaa	1 179 364	240 000	279 447	16 %	986 352	899 917	-9 %	492	450	-9 %	118	115	-3 %	8 378	7 846	-6 %
357 Keski-Pohjanmaa ja Pohjanmaa	1 443 064	320 000	319 804	0 %	1 214 817	1 123 260	-8 %	447	444	-1 %	126	123	-2 %	9 605	9 113	-5 %
ITÄ-SUOMEN OIKEUSAPUPIIRI	4 236 622	919 000	1 001 969	9 %	3 463 726	3 234 652	-7 %	560	570	2 %	97	88	-9 %	35 728	36 677	3 %
362 Pohjois-Karjala	1 182 932	270 000	292 657	8 %	965 948	890 275	-8 %	604	575	-5 %	95	90	-5 %	10 218	9 857	-4 %
364 Kainuu	394 626	165 000	199 818	21 %	257 152	194 808	-24 %	631	723	15 %	70	48	-32 %	3 678	4 072	11 %
366 Pohjois-Savo	1 312 595	245 000	249 755	2 %	1 114 282	1 062 839	-5 %	586	590	1 %	93	89	-4 %	11 948	11 957	0 %
367 Etelä-Savo	840 128	139 000	171 825	24 %	699 030	668 303	-4 %	488	537	10 %	119	100	-16 %	5 860	6 716	15 %
373 Keski-Savo	506 341	100 000	87 914	-12 %	427 314	418 427	-2 %	467	463	-1 %	106	103	-3 %	4 024	4 075	1 %
HELSINGIN OIKEUSAPUPIIRI	5 363 045	670 000	780 742	17 %	5 033 058	4 582 302	-9 %	445	423	-5 %	142	138	-3 %	35 463	33 298	-6 %
374 Länsi-Uusimaa	1 467 995	170 000	210 733	24 %	1 390 843	1 257 262	-10 %	512	481	-6 %	121	120	-1 %	11 512	10 478	-9 %
375 Helsinki	2 000 053	240 000	321 663	34 %	1 937 537	1 678 389	-13 %	380	392	3 %	174	148	-15 %	11 157	11 360	2 %
377 Keski-Uusimaa	984 839	130 000	154 515	19 %	891 429	830 324	-7 %	438	417	-5 %	140	137	-2 %	6 383	6 062	-5 %
382 Itä-Uusimaa	910 158	130 000	93 831	-28 %	813 249	816 327	0 %	480	405	-16 %	127	151	19 %	6 410	5 398	-16 %

OIKEUSAPUTOIMISTOJEN TULOSTAVOITTEIDEN TOTEUTUMINEN VUONNA 2015

	TOIMINNALLINEN TEHOKKUUS													Painotettu		
	Bruttotoimintamenot (toteutuma)	Maksullisen toiminnan tulot (tavoite)	Maksullisen toiminnan tulot (toteutuma)	%-muutos	Nettotoimintamenot (tavoite)	Nettotoimintamenot (toteutuma)	%-muutos	Tuottavuus (tavoite)	Tuottavuus (toteutuma)	%-muutos	Taloudellisuus (tavoite)	Taloudellisuus (toteutuma)	%-muutos	Painotettu työmäärä (tavoite)	Painotettu työmäärä (toteutuma)	%-muutos
KOUVOLAN OIKEUSAPUPIIRI	2 109 399	440 000	455 798	4 %	1 761 941	1 653 600	-6 %	484	500	3 %	116	107	-8 %	15 173	15 417	2 %
386 Kymenlaakso	749 588	155 000	157 898	2 %	627 022	591 690	-6 %	420	406	-3 %	131	130	-1 %	4 779	4 555	-5 %
387 Päijät-Häme	876 425	195 000	205 841	6 %	726 152	670 583	-8 %	575	622	8 %	100	88	-12 %	7 287	7 624	5 %
388 Lappeenranta	483 386	90 000	92 059	2 %	408 767	391 327	-4 %	425	438	3 %	132	121	-8 %	3 108	3 238	4 %
ROVANIEMEN OIKEUSAPUPIIRI	4 063 846	695 500	791 100	14 %	3 422 351	3 272 749	-4 %	467	488	4 %	127	113	-11 %	26 997	28 859	7 %
358 Ylivieska	535 766	120 000	120 627	1 %	469 687	415 140	-12 %	456	493	8 %	123	106	-14 %	3 828	3 929	3 %
391 Kemi-Tornio	619 940	120 000	134 259	12 %	505 131	485 682	-4 %	522	556	7 %	114	103	-10 %	4 433	4 735	7 %
395 Oulu	1 576 179	180 000	226 679	26 %	1 357 950	1 349 500	-1 %	433	477	10 %	141	119	-16 %	9 652	11 369	18 %
397 Rovaniemi	665 221	168 500	178 856	6 %	517 365	486 366	-6 %	562	556	-1 %	98	93	-5 %	5 268	5 215	-1 %
398 Lappi	666 740	107 000	130 679	22 %	572 218	536 061	-6 %	414	385	-7 %	150	148	-1 %	3 816	3 611	-5 %
YHTEENSÄ	26 721 299	4 948 500	5 450 599	10 %	22 967 632	21 270 701	-7 %	478	476	0 %	122	113	-7 %	188 284	188 101	0 %

OIKEUSAPUTOIMISTOJEN TULOSTAVOITTEIDEN TOTEUTUMINEN VUONNA 2015

TUOTOKSET				Käsitelty				Oikeusapu			HTV			Jonotus- aika (ka) tavoite, pv
	Saapuvat (arvio)	Saapuvat (toteuma)	%- muutos	Käsitelty (tavoite)	t (toteutu ma)	%- muutos		päättökset (tavoite)	Oikeusapup äättökset (toteutuma)	%- muutos	(tavoite)	(toteutuma)	%- muutos	
TURUN OIKEUSA	10 124	9 834	-3 %	10 316	9 784	-5 %	TURUN OIKEUSAPUPIIRI	4 601	6 076	32 %	84,5	84,8	0 %	10
Kanta-Häme	900	834	-7 %	950	791	-17 %	Kanta-Häme	55	69	25 %	8,4	8,4	0 %	11
Rauma	980	1 061	8 %	954	1 060	11 %	Rauma	280	377	35 %	8,9	8,8	-1 %	7
Tampere	2 130	1 750	-18 %	2 066	1 773	-14 %	Tampere	1 550	997	-36 %	12,5	12,3	-1 %	9
Pirkanmaa	2 248	2 175	-3 %	2 301	2 067	-10 %	Pirkanmaa	880	597	-32 %	21,1	21,3	1 %	10
Varsinais-Suomi	3 695	3 873	5 %	3 836	3 937	3 %	Varsinais-Suomi	1 835	4 023	119 %	32,3	32,7	1 %	9
Ahvenanmaa	171	141	-18 %	209	156	-25 %	Ahvenanmaa	1	13	1200 %	1,3	1,3	-6 %	10
VAASAN OIKEUS	9 864	9 957	1 %	9 818	9 823	0 %	VAASAN OIKEUSPUIIRI	1 745	2 470	42 %	77,1	77,3	0 %	10
Satakunta	2 379	2 426	2 %	2 419	2 433	1 %	Satakunta	50	305	510 %	19,6	20,8	6 %	10
Keski-Suomi	2 590	2 687	4 %	2 614	2 696	3 %	Keski-Suomi	185	115	-38 %	18,9	18,5	-2 %	10
Etelä-Pohjanmaa	1 895	1 979	4 %	2 025	1 910	-6 %	Etelä-Pohjanmaa	900	1 538	71 %	17,0	17,5	2 %	12
Keski-Pohjanmaa	3 000	2 865	-5 %	2 760	2 784	1 %	Keski-Pohjanmaa ja Pohjanmaa	610	512	-16 %	21,5	20,5	-4 %	10
ITÄ-SUOMEN OIK	7 885	8 364	6 %	7 939	8 358	5 %	ITÄ-SUOMEN OIKEUSAP	8 940	9 877	10 %	63,8	64,4	1 %	10
Pohjois-Karjala	2 006	2 273	13 %	2 025	2 242	11 %	Pohjois-Karjala	2 830	2 914	3 %	16,9	17,1	1 %	10
Kainuu	1 019	1 137	12 %	1 048	1 170	12 %	Kainuu	0	98		5,8	5,6	-3 %	7
Pohjois-Savo	2 445	2 706	11 %	2 467	2 622	6 %	Pohjois-Savo	3 770	3 595	-5 %	20,4	20,3	-1 %	12
Etelä-Savo	1 500	1 448	-3 %	1 497	1 492	0 %	Etelä-Savo	1 040	1 726	66 %	12,0	12,5	4 %	10
Keski-Savo	915	800	-13 %	902	832	-8 %	Keski-Savo	1 300	1 544	19 %	8,6	8,8	2 %	5
HELSINGIN OIKE	9 874	10 218	3 %	9 676	10 228	6 %	HELSINGIN OIKEUSAPU	230	448	95 %	79,8	78,6	-1 %	14
Länsi-Uusimaa	2 821	2 735	-3 %	2 807	2 891	3 %	Länsi-Uusimaa	180	112	-38 %	22,5	21,8	-3 %	14
Helsinki	3 400	3 907	15 %	3 244	3 777	16 %	Helsinki	50	215	330 %	29,4	29,0	-1 %	14
Keski-Uusimaa	1 726	1 611	-7 %	1 644	1 676	2 %	Keski-Uusimaa	0	68	#JAKO/0!	14,6	14,5	0 %	10
Itä-Uusimaa	1 927	1 965	2 %	1 981	1 884	-5 %	Itä-Uusimaa	0	53	#JAKO/0!	13,4	13,3	0 %	14

OIKEUSAPUTOIMISTOJEN TULOSTAVOITTEIDEN TOTEUTUMINEN VUONNA 2015

TUOTOKSET													Jonotusaika (ka) tavoite, pv	
	Saapuvat (tavoite)	Saapuvat (toteuma)	%- muutos	Käsiteltyt (tavoite)	Käsiteltyt (toteutuma)	%- muutos	Oikeusapu päätökset (tavoite)	Oikeusapu päätökset (toteutuma)	%- muutos	HTV (tavoite)	HTV (toteutuma)	%- muutos		
KOUVOLAN OIKEUSAPUTOIMISTO	3 530	3 394	-4 %	3 542	3 438	-3 %	KOUVOLAN OIKEUSAPUTOIMISTO	3 340	4 765	43 %	31,4	30,9	-2 %	8
Kymenlaakso	1 250	1 130	-10 %	1 334	1 168	-12 %	Kymenlaakso	820	1 388	69 %	11,4	11,2	-1 %	14
Päijät-Häme	1 550	1 597	3 %	1 548	1 583	2 %	Päijät-Häme	2 100	2 665	27 %	12,7	12,3	-3 %	8
Lappeenranta	730	667	-9 %	660	687	4 %	Lappeenranta	420	712	70 %	7,3	7,4	1 %	7
ROVANIEMEN OIKEUSAPUTOIMISTO	6 698	6 792	1 %	6 462	6 768	5 %	ROVANIEMEN OIKEUSAPUTOIMISTO	5 688	7 890	39 %	57,8	59,1	2 %	10
Ylivieska	1 080	926	-14 %	950	911	-4 %	Ylivieska	1 015	1 183	17 %	8,4	8,0	-5 %	7
Kemi-Tornio	1 150	1 246	8 %	1 120	1 294	16 %	Kemi-Tornio	0	78 #JAKO/0!		8,5	8,5	0 %	10
Oulu	2 305	2 440	6 %	2 300	2 329	1 %	Oulu	3 150	4 986	58 %	22,3	23,8	7 %	10
Rovaniemi	1 232	1 235	0 %	1 172	1 246	6 %	Rovaniemi	1 178	1 144	-3 %	9,4	9,4	0 %	6
Lappi	931	945	2 %	920	988	7 %	Lappi	345	499	45 %	9,2	9,4	2 %	14
YHTEENSÄ	47 975	48 559	1 %	47 753	48 399	1 %	YHTEENSÄ	24 544	31 526	28 %	394,3	395,0	0 %	10,0

YLEISEN EDUNVALVONNAN TULOSTAVOITTEIDEN TOTEUTUMINEN VUONNA 2015

	Maksullisen toiminnan tulot (toteutuma)	Bruttotoimintameno (tavoite)	Bruttotoimintameno (toteutuma)	%-muutos		Tuottavuus (tavoite)	Tuottavuus (toteutuma)	%-muutos	Taloudellisuus (tavoite)	Taloudellisuus (toteutuma)	%-muutos	
TURUN OIKEUSAPUPIIRI	4 546 133	5 704 993	5 850 713	3 %	TURUN OIKEUSAPUPIIRI	67	61	-9 %	783	826	5 %	
326 Kanta-Häme	622 445	831 683	829 059	0 %	Kanta-Häme	67	62	-7 %	885	868	-2 %	
334 Rauma	426 946	651 521	634 777	-3 %	Rauma	55	56	2 %	986	965	-2 %	
336 Tampere	862 468	869 991	918 892	6 %	Tampere	73	71	-3 %	725	763	5 %	
337 Pirkanmaa	818 835	1 212 660	1 197 745	-1 %	Pirkanmaa	70	65	-7 %	689	718	4 %	
341 Varsinais-Suomi	1 703 337	1 925 794	2 045 708	6 %	Varsinais-Suomi	68	57	-16 %	754	830	10 %	
344 Ahvenanmaa	112 102	213 344	224 532	5 %	Ahvenanmaa	45	36	-20 %	1 285	1 676	30 %	
VAASAN OIKEUSPUIIRI	3 682 722	5 031 048	4 882 932	-3 %	VAASAN OIKEUSPUIIRI	68	64	-6 %	793	806	2 %	
333 Satakunta	518 483	787 528	814 270	3 %	Satakunta	57	60	5 %	890	902	1 %	
347 Keski-Suomi	1 507 191	2 020 067	1 933 793	-4 %	Keski-Suomi	63	66	5 %	824	766	-7 %	
356 Etelä-Pohjanmaa	705 071	997 036	981 623	-2 %	Etelä-Pohjanmaa	74	65	-12 %	726	759	5 %	
357 Keski-Pohjanmaa ja Pohjanmaa	951 977	1 226 417	1 153 246	-6 %	Keski-Pohjanmaa ja Pohjanmaa	78	64	-18 %	751	859	14 %	
ITÄ-SUOMEN OIKEUSAPUPIIRI	4 491 600	6 710 525	6 658 572	-1 %	ITÄ-SUOMEN OIKEUSAPUPIIRI	62	58	-6 %	882	891	1 %	
362 Pohjois-Karjala	1 281 241	1 797 211	1 762 729	-2 %	Pohjois-Karjala	58	55	-5 %	979	966	-1 %	
364 Kainuu	671 523	1 035 525	1 045 218	1 %	Kainuu	62	60	-3 %	899	920	2 %	
366 Pohjois-Savo	1 633 694	2 219 324	2 218 991	0 %	Pohjois-Savo	65	61	-6 %	822	856	4 %	
367 Etelä-Savo	730 299	1 091 009	1 079 748	-1 %	Etelä-Savo	57	52	-9 %	982	974	-1 %	
373 Keski-Savo	174 843	567 456	551 886	-3 %	Keski-Savo	76	76	0 %	698	681	-3 %	
HELSINGIN OIKEUSAPUPIIRI	5 481 766	6 858 912	6 621 509	-3 %	HELSINGIN OIKEUSAPUPIIRI	64	62	-3 %	794	780	-2 %	
374 Länsi-Uusimaa	1 244 779	1 478 414	1 449 674	-2 %	Länsi-Uusimaa	66	65	-2 %	848	826	-3 %	
375 Helsinki	2 623 433	3 148 024	2 950 968	-6 %	Helsinki	64	64	0 %	807	776	-4 %	
377 Keski-Uusimaa	509 974	903 779	881 095	-3 %	Keski-Uusimaa	64	62	-3 %	603	603	0 %	
382 Itä-Uusimaa	1 103 580	1 328 694	1 339 772	1 %	Itä-Uusimaa	63	58	-8 %	886	915	3 %	

YLEISEN EDUNVALVONNAN TULOSTAVOITTEIDEN TOTEUTUMINEN VUONNA 2015

	Maksullisen toiminnan tulot (toteutuma)	Bruttotoiminta menot (tavoite)	Bruttotoiminta menot (toteutuma)	%-muutos		Tuottavuus (tavoite)	Tuottavuus (toteutuma)	%-muutos	Taloudellisuus (tavoite)	Taloudellisuus (toteutuma)	%-muutos	
KOUVOLAN OIKEUSAPUPIIRI	2 363 536	3 257 479	3 175 818	-3 %	KOUVOLAN OIKEUSAPUPIIRI	63	62	-2 %	923	908	-2 %	
386 Kymenlaakso	905 659	1 223 722	1 194 126	-2 %	Kymenlaakso	62	59	-5 %	960	935	-3 %	
387 Päijät-Häme	565 354	982 483	947 614	-4 %	Päijät-Häme	59	61	3 %	1 062	1 000	-6 %	
388 Lappeenranta	892 523	1 051 274	1 034 078	-2 %	Lappeenranta	67	65	-3 %	792	812	2 %	
ROVANIEMEN OIKEUSAPUPIIRI	2 620 572	4 212 528	4 161 560	-1 %	ROVANIEMEN OIKEUSAPUPIIRI	59	56	-5 %	876	880	0 %	
358 Ylivieska	436 847	708 157	703 462	-1 %	Ylivieska	61	62	2 %	920	897	-2 %	
391 Kemi-Tornio	258 633	476 652	485 813	2 %	Kemi-Tornio	60	59	-1 %	830	832	0 %	
395 Oulu	1 125 241	1 668 031	1 633 452	-2 %	Oulu	60	55	-9 %	834	843	1 %	
397 Rovaniemi	618 028	957 220	935 353	-2 %	Rovaniemi	53	51	-4 %	913	918	1 %	
398 Lappi	181 823	402 468	403 480	0 %	Lappi	64	58	-9 %	967	996	3 %	
YHTEENSÄ	23 186 329	31 775 485	31 351 104	-1 %	YHTEENSÄ	64	61	-5 %	831	840	1 %	

Tuottavuusluku ei sisällä ostopalveluina hoidettavia päämiehiä.

YLEISEN EDUNVALVONNAN TULOSTAVOITTEIDEN TOTEUTUMINEN VUONNA 2015

TUOTOKSET, VOIMASSA OLEVAT PÄÄMIEHET				Päämiesmä								
	Päämiesmäärä, oma toiminta (tavoite)	Päämiesmäärä, oma toiminta (toteuma)	%-muutos	Päämiesmä ärä, ostopalvelu (tavoite)	ärä, ostopalvelu (toteutuma)	%-muutos	Uudet päämiehet (toteutuma)	Uudet päämiehet, ostopalvelu (toteutuma)	HTV (tavoite)	HTV (toteutuma)	%-muutos	
TURUN OIKEUSAPUPIIRI	6 630	6 423	-3 %	653	662	1 %	TURUN OIKEUSAPI	893	127	99,3	105,9	7 %
Kanta-Häme	940	955	2 %	0	0		Kanta-Häme	155	0	14,1	15,3	9 %
Rauma	610	617	1 %	51	41	-20 %	Rauma	92	7	11,1	11,1	0 %
Tampere	1 200	1 204	0 %	0	0		Tampere	184	0	16,5	17,0	3 %
Pirkanmaa	1 424	1 357	-5 %	337	311	-8 %	Pirkanmaa	194	64	20,4	20,8	2 %
Varsinais-Suomi	2 290	2 156	-6 %	265	310	17 %	Varsinais-Suomi	253	56	33,5	38,1	14 %
Ahvenanmaa	166	134	-19 %	0	0		Ahvenanmaa	15	0	3,7	3,8	2 %
VAASAN OIKEUSPUIIRI	5 744	5 484	-5 %	601	577	-4 %	VAASAN OIKEUSP	673	96	84,7	85,2	1 %
Satakunta	770	806	5 %	115	97	-16 %	Satakunta	107	12	13,4	13,5	1 %
Keski-Suomi	2 260	2 345	4 %	192	178	-7 %	Keski-Suomi	296	25	35,6	35,4	-1 %
Etelä-Pohjanmaa	1 080	991	-8 %	294	302	3 %	Etelä-Pohjanmaa	116	59	14,7	15,3	4 %
Keski-Pohjanmaa ja Pohjanmaa	1 634	1 342	-18 %	0	0	#JAKO/0!	Keski-Pohjanmaa ja Pohjanmaa	154	0	21,0	21,0	0 %
ITÄ-SUOMEN OIKEUSAPUPIIRI	7 126	6 987	-2 %	485	486	0 %	ITÄ-SUOMEN OIKE	743	59	114,9	119,9	4 %
Pohjois-Karjala	1 835	1 824	-1 %	0	0		Pohjois-Karjala	155	0	31,6	33,4	6 %
Kainuu	1 152	1 136	-1 %	0	0		Kainuu	142	0	18,5	18,9	3 %
Pohjois-Savo	2 700	2 593	-4 %	0	0		Pohjois-Savo	291	0	41,3	42,6	3 %
Etelä-Savo	1 029	1 023	-1 %	82	86	5 %	Etelä-Savo	107	15	18,2	19,5	7 %
Keski-Savo	410	411	0 %	403	400	-1 %	Keski-Savo	48	44	5,4	5,4	0 %
HELSINGIN OIKEUSAPUPIIRI	7 151	7 004	-2 %	1 492	1 480	-1 %	HELSINGIN OIKEUS	630	294	111,6	112,2	1 %
Länsi-Uusimaa	1 503	1 510	0 %	240	246	2 %	Länsi-Uusimaa	144	38	22,8	23,4	3 %
Helsinki	3 350	3 263	-3 %	552	541	-2 %	Helsinki	235	190	52,7	51,3	-3 %
Keski-Uusimaa	798	767	-4 %	700	693	-1 %	Keski-Uusimaa	85	66	12,4	12,4	-1 %
Itä-Uusimaa	1 500	1 464	-2 %	0	0		Itä-Uusimaa	166	0	23,6	25,2	6 %

YLEISEN EDUNVALVONNAN TULOSTAVOITTEIDEN TOTEUTUMINEN VUONNA 2015

TUOTOKSET, VOIMASSA OLEVAT PÄÄMIEHET				Päämiesmä								
	Päämiesmäärä, oma toiminta (tavoite)	Päämiesmäärä, oma toiminta (toteuma)	%-muutos	Päämiesmä ärä, ostopalvelu (tavoite)	Päämiesmä ärä, ostopalvelu (toteutuma)	%-muutos	Uudet päämiehet (toteutuma)	Uudet päämiehet, ostopalvelu (toteutuma)	HTV (tavoite)	HTV (toteutuma)	%-muutos	
KOUVOLAN OIKEUSAPUPIIRI	3 528	3 499	-1 %	0	0	#####	KOUVOLAN OIKEU	445	0	55,9	56,9	2 %
Kymenlaakso	1 275	1 277	0 %	0	0		Kymenlaakso	191	0	20,6	21,6	4 %
Päijät-Häme	925	948	2 %	0	0		Päijät-Häme	113	0	15,6	15,6	0 %
Lappeenranta	1 328	1 274	-4 %	0	0		Lappeenranta	141	0	19,7	19,8	0 %
ROVANIEMEN OIKEUSAPUPIIRI	4 048	4 099	1 %	761	630	-17 %	ROVANIEMEN OIKE	465	116	68,7	73,2	7 %
Ylivieska	770	784	2 %	0	0		Ylivieska	106	0	12,6	12,7	0 %
Kemi-Tornio	480	493	3 %	94	91	-3 %	Kemi-Tornio	73	20	8,0	8,3	4 %
Oulu	1 645	1 593	-3 %	355	344	-3 %	Oulu	180	37	27,6	29,0	5 %
Rovaniemi	778	869	12 %	271	150	-45 %	Rovaniemi	86	49	14,6	17,0	16 %
Lappi	375	360	-4 %	41	45	10 %	Lappi	20	10	5,9	6,2	5 %
YHTEENSÄ	34 227	33 496	-2 %	3 992	3 835	-4 %	YHTEENSÄ	3 849	692	535,0	553,2	3 %

LIITE F

ULOSOTTOVIRASTOJEN TULOSTAVOITEET VUODELLE 2015 JA NIIDEN TOTEUTUMINEN												
Ulosottovirasto	Saapuneet asiat, kpl		Käsitellyt asiat, kpl		Avoinna ulosottoasioita, kpl		Henkilökunta, htv			Tuottavuus; käs.as./htv		
	Arvio	Toteutunut	Arvio	Toteutunut	Arvio	Toteutunut	Arvio	Toteutunut	Tot. ilman ERP ja puh.palv. erp:ää ja puh.palv:a	Arvio	Toteutunut	Tot. ilman erp:ää ja puh.palv:a
Etelä-Karjala	56 000	52 941	52 000	56 796	41 548	33 043	28	27	27	1 884	2 134	2 134
Etelä-Pohjanmaa	90 000	84 485	89 000	88 211	54 211	47 162	40	38	38	2 181	2 294	2 294
Etelä-Savo	73 000	68 305	74 000	69 974	44 544	43 991	38	36	36	1 973	1 957	1 957
Helsinki	400 000	376 195	400 000	442 009	258 579	207 849	169	159	135	2 364	2 778	3 271
Itä- ja Keski-Uusimaa	285 000	280 819	285 000	283 255	176 101	167 486	112	102	102	2 538	2 776	2 776
Kainuu	37 000	29 948	38 000	32 326	19 931	17 663	17	16	16	2 235	2 015	2 015
Kanta-Häme	93 000	88 166	95 000	90 466	64 861	66 479	42	40	40	2 262	2 243	2 243
Keski-Pohjanmaa ja P	102 000	100 696	107 000	102 470	57 096	59 599	56	55	49	1 901	1 879	2 111
Keski-Suomi	125 000	121 653	120 000	122 805	73 032	63 235	58	55	55	2 069	2 222	2 242
Kymenlaakso	87 000	84 408	85 000	94 736	67 996	60 697	41	41	41	2 067	2 292	2 292
Lappi	55 000	53 016	56 000	57 917	33 937	30 773	32	31	30	1 778	1 872	1 903
Länsi-Pohja	34 000	33 650	35 000	35 592	23 982	23 133	19	18	18	1 892	1 950	1 950
Länsi-Uusimaa	200 000	207 339	200 000	209 911	134 742	124 872	79	74	74	2 525	2 819	2 819
Oulun seutu	117 000	118 749	117 000	123 772	76 483	64 258	61	59	53	1 915	2 091	2 327
Pirkanmaa	220 000	215 357	220 000	227 905	148 409	134 647	109	105	97	2 015	2 180	2 360
Pohjois-Karjala	78 000	75 185	78 000	79 492	53 630	45 226	39	39	39	1 990	2 013	2 013
Pohjois-Savo	117 000	106 406	117 000	110 153	74 643	66 683	61	58	52	1 918	1 892	2 109
Päijät-Häme	104 000	102 446	104 000	105 522	54 600	53 784	50	48	48	2 088	2 206	2 206
Raahen seutu	52 000	50 762	53 000	52 745	32 913	32 991	25	25	25	2 120	2 135	2 135
Satakunta	125 000	122 722	125 000	127 708	84 559	82 470	61	58	58	2 049	2 206	2 206
Varsinais-Suomi	225 000	213 412	230 000	220 882	141 778	144 245	108	102	96	2 130	2 170	2 306
Åland	13 000	10 641	13 000	11 062	3 967	4 061	7	7	7	1 857	1 617	1 617
Yhteensä	2 688 000	2 597 301	2 693 000	2 745 709	1 721 542	1 574 347	1 252	1 194	1 137	2 250	2 300	2 416

* Ei sisällä työllisyystöntekijöitä eikä harjoittelijoita

*

LIITE F

ULOSOTTOVIRASTOJEN TULOSTAVOITEET VUODELLE 2015 JA NIIDEN TOTEUTUMINEN										
Ulosottovirasto	Keskimäär. käsittelyaika, kk		Taloudellisuus, € / asia		Perityksi saatujen ja varattomaksi tod. asioiden suhde %		Perityksi saatujen ja varattomaksi tod. saatavien suhde %		eritty euromäärä, 1000 euro	
	Arvio	Toteutunut	Arvio	Toteutunut	Arvio	Toteutunut	Arvio	Toteutunut	Arvio	Toteutunut
Etelä-Karjala	9,6	7,0	38,7	34,3	47	49	47	54	18 500	23 175
Etelä-Pohjanmaa	7,3	6,4	31,8	32,5	50	55	55	60	33 000	36 053
Etelä-Savo	7,2	7,5	36,5	37,2	48	45	50	52	24 000	26 912
Helsinki	7,8	5,6	31,5	27,5	44	45	42	44	150 000	153 601
Itä- ja Keski-Uusimaa	7,4	7,1	29,2	27,4	47	47	50	54	110 000	121 515
Kainuu	6,3	6,6	31,4	34,7	54	54	51	56	10 200	10 617
Kanta-Häme	8,2	8,8	32,2	33,3	52	48	53	56	35 000	33 408
Keski-Pohjanmaa ja Po	6,4	7,0	40,7	41,2	55	56	55	57	39 000	41 319
Keski-Suomi	7,3	6,2	35,0	32,8	45	44	50	51	41 000	45 330
Kymenlaakso	9,6	7,7	34,6	32,9	48	51	48	50	27 000	28 863
Lappi	7,3	6,4	38,7	36,6	49	52	52	53	17 500	21 346
Länsi-Pohja	8,2	7,8	37,5	37,1	45	47	46	53	10 500	12 763
Länsi-Uusimaa	8,1	7,1	29,1	26,9	47	48	49	55	82 500	101 263
Oulun seutu	7,8	6,2	38,2	35,3	42	41	47	49	39 900	41 535
Pirkanmaa	8,1	7,1	36,4	34,1	47	43	48	44	76 000	86 045
Pohjois-Karjala	8,3	6,8	35,9	34,8	45	41	50	53	21 500	24 705
Pohjois-Savo	7,7	7,3	38,8	40,5	50	47	50	53	40 000	47 298
Päijät-Häme	6,3	6,1	35,4	33,5	42	42	39	44	32 000	39 170
Raahen seutu	7,5	7,5	34,3	34,3	54	54	57	58	18 000	19 090
Satakunta	8,1	7,7	33,4	31,5	49	46	50	51	42 000	45 969
Varsinais-Suomi	7,4	7,8	34,4	34,3	45	48	45	58	85 500	125 203
Åland	3,7	4,4	38,9	43,7	70	77	50	65	4 500	5 153
Yhteensä	7,2	6,9	37,0	32,3	45	47	45	51	957 600	1 090 334

ULOSOTTOVIRASTOJEN MENOT, TULOT JA KEHYKSET VUONNA 2015						
Ulosottovirasto	Menot €	Ulosotto- maksutulot €	Tulot % menoista	Jaettu ke- hys 2015	Menot €	Jäljellä 31.12.2015
Etelä-Karjala	1 950 295	1 744 718	89,5	2 010 100	1 950 295	59 805
Etelä-Pohjanmaa	2 863 106	2 747 103	95,9	2 832 500	2 863 106	-30 606
Etelä-Savo	2 603 163	2 150 830	82,6	2 701 200	2 603 163	98 037
Helsinki	12 150 966	10 555 153	86,9	12 606 200	12 150 966	455 234
Itä- ja Keski-Uusimaa	7 751 441	8 424 421	108,7	8 319 800	7 751 441	568 359
Kainuu	1 123 266	886 538	78,9	1 193 200	1 123 266	69 934
Kanta-Häme	3 016 024	2 689 899	89,2	3 059 200	3 016 024	43 176
Keski-Pohjanmaa ja Po	4 220 429	3 092 639	73,3	4 351 400	4 220 429	130 972
Keski-Suomi	4 028 953	3 565 086	88,5	4 204 400	4 028 953	175 447
Kymenlaakso	3 120 486	2 342 697	75,1	2 942 000	3 120 486	-178 486
Lappi	2 118 706	1 701 262	80,3	2 166 900	2 118 706	48 194
Länsi-Pohja	1 318 992	1 104 258	83,7	1 313 300	1 318 992	-5 692
Länsi-Uusimaa	5 654 401	6 544 874	115,7	5 820 900	5 654 401	166 499
Oulun seutu	4 363 119	3 435 275	78,7	4 466 200	4 363 119	103 081
Pirkanmaa	7 771 450	6 487 932	83,5	7 998 200	7 771 450	226 750
Pohjois-Karjala	2 767 633	1 994 627	72,1	2 801 300	2 767 633	33 668
Pohjois-Savo	4 464 124	3 418 814	76,6	4 537 500	4 464 124	73 376
Päijät-Häme	3 532 533	2 999 626	84,9	3 678 400	3 532 533	145 867
Raahen seutu	1 808 554	1 596 477	88,3	1 819 200	1 808 554	10 646
Satakunta	4 022 265	3 670 101	91,2	4 171 800	4 022 265	149 535
Varsinais-Suomi	7 580 998	7 005 999	92,4	7 921 800	7 580 998	340 802
Åland	483 043	397 058	82,2	505 900	483 043	22 857
Yhteensä	88 713 947	78 555 389	88,5	91 421 400	88 713 947	2 707 453

HENKILÖSTÖVOIMAVARAT

JÄRJESTYS ON SEURAAVA:

Oikeusministeriö

Kriminaalipolitiikan instituutti

Tietosuojavaltuutetun toimisto

Onnettomuustutkintakeskus

Oikeusrekisterikeskus

Lapsiasiavaltuutetun toimisto

Tasa-arvovaltuutetun toimisto

Yhdenvertaisuusvaltuutetun toimisto

Oikeusaputoimistot

Kuluttajariitalautakunta

Yleiset tuomioistuimet

Hallintotuomioistuimet

Ulosottolaitos

Konkurssiasiamiehen toimisto

Syyttäjälaitos

Kirjanpitoyksikkö 150 yhteensä

OIKEUSMINISTERIÖN HENKILÖSTÖVOIMAVARAT	Toteutunut 2013	% osuus	Toteutunut 2014	% osuus	Toteutunut 2015	% osuus	vert. ed. v.
henkilötyövuodet (sis. työllisyysvaroin palkatut ja korkeakouluharjoittelijat)	249,2		258,5		245,8		-12,8
henkilöstömäärä	264		277		261		-16,0
naiset	181	68,6	191	69,0	181	69,3	-10,0
miehet	83	31,4	86	31,0	80	30,7	-6,0
vakinaiset	211	79,9	219	79,1	210	80,5	-9,0
naiset	144	54,5	151	54,5	144	55,2	-7,0
miehet	67	25,4	68	24,5	66	25,3	-2,0
määräaikaiset	53	20,1	58	20,9	51	19,5	-7,0
naiset	37	14,0	40	14,4	37	14,2	-3,0
miehet	16	6	18	6	14	5,4	-4,0
kokoaikaiset	260	98	270	97	254	97,3	-16,0
naiset	177	67,0	184	66,4	176	67,4	-8,0
miehet	83	31,4	86	31,0	78	29,9	-8,0
osa-aikaiset	4	2	7	3	7	2,7	0,0
naiset	4	1,5	7	2,5	5	1,9	-2,0
miehet	0	0	0	0	2	0,8	2,0
keski-ikä	46,7		46,6		46,8		0,2
naiset	46,6		46,8		46,8		0,0
miehet	47,0		46,2		46,7		0,5
yli 45-vuotiaiden osuus henkilöstöstä	56,8		54,9		58,6		3,8
tehty työajan osuus säännöllisestä vuosityöajasta %	79,8		79,5		78,5		-1,0
kokonaistyövoimakustannukset €/vuosi	22 883 850		24 163 447		23 901 819		-1 %
tehdyn työajan palkat, % osuus palkkasummasta	78,8		78,5		77,3		-1,2
välilliset työvoimakustannukset	8 497 791		9 089 478		9 213 981		1 %
ja niiden % osuus tehdyn työajan palkoista	59,1		60,3		62,7		2,4
työtyytyväisyysindeksi	3,71		3,74		3,69		-0,1
lähtövaihtuvuus % (ulkoiset päätyneet palvelussuhteet)	10,7		9,1		19,9		10,7
tulovaihtuvuus % (ulkoiset alkaneet palvelussuhteet)	11,5		9,1		12,6		3,5
työkyvyttömyyseläkkeelle siirtyminen % henkilöstöstä	0		0		0		0,0
sairauspoissaolot, työpäivää/htv	7,8		6,2		7,8		1,6
työterveyshuolto, €/htv	432,0		646,3		913,9		41 %
koulutustasoindeksi	6,2		6,2		6,4		0,2
naiset	6,1		6,1		6,2		0,1
miehet	6,5		6,5		6,7		0,2
koulutuspanostus, työpäivää/htv	2,0		2,2		1,7		-0,5
oikeusministeriön koulutusmenot	1 058 128		1 028 999		875 300		-15 %
henkilöstön arvo, €	258 127 513		267 878 585		271 249 069		1 %

YK:N YHTEYDESSÄ TOIMIVAN EUROOPAN KRIMINAALI-POLITIIKAN INSTITUUTIN HENKILÖSTÖVOIMAVARAT	Toteutunut 2013	% osuus	Toteutunut 2014	% osuus	Toteutunut 2015	% osuus	vert. ed. v.
henkilötyövuodet (sis. työllisyysvaroin palkatut ja korkeakouluharjoittelijat)	9,1		7,5		8,6		1,2
henkilöstömäärä	10		9		8		-1,0
naiset	8	80,0	7	77,8	6	75,0	-1,0
miehet	2	20,0	2	22,2	2	25,0	0,0
vakinaiset	7	70,0	6	66,7	6	75,0	0,0
naiset	5	50,0	4	44,4	4	50,0	0,0
miehet	2	20,0	2	22,2	2	25,0	0,0
määräaikaiset	3	30,0	3	33,3	2	25,0	-1,0
naiset	3	30,0	3	33,3	2	25,0	-1,0
miehet	0	0,0	0	0,0	0	0,0	0,0
kokoaikaiset	9	90,0	9	100,0	8	100,0	-1,0
naiset	7	70,0	7	77,8	6	75,0	-1,0
miehet	2	20,0	2	22,2	2	25,0	0,0
osa-aikaiset	1	10,0	0	0,0	0	0,0	0,0
naiset	1	10,0	0	0,0	0	0,0	0,0
miehet	0	0,0	0	0,0	0	0,0	0,0
keski-ikä	45,1		47,9		50,9		3,0
naiset	40,8		43,4		46,3		2,9
miehet	62,5		63,5		64,5		1,0
yli 45-vuotiaiden osuus henkilöstöstä	50		55,56		62,5		6,9
tehty työajan osuus säännöllisestä vuosityöajasta %	78,61		79,55		79,46		-0,1
kokonaistyövoimakustannukset €/vuosi	658478,83		548431		679649		0,2
tehdyn työajan palkat, % osuus palkkasummasta	79,81		82,05		82,14		0,1
välilliset työvoimakustannukset	228953,83		182329		221932		0,2
ja niiden % osuus tehdyn työajan palkoista	53,3		49,8		48,5		-1,3
työtyytyväisyysindeksi							
lähtövaihtuvuus % (ulkoiset päätyneet palvelussuhteet)	9,09		20		11,11		-8,9
tulovaihtuvuus % (ulkoiset alkaneet palvelussuhteet)	9,09		10		0		-10,0
työkyvyttömyyseläkkeelle siirtyminen % henkilöstöstä	0		0		0		0,0
sairauspoissaolot, työpäivää/htv	5,6		7,8		8,5		0,7
työterveyshuolto, €/htv	366,53		600,975		458,65		-0,2
koulutustasoindeksi	6,7		6,8		6,8		0,0
naiset	6,3		6,4		6,3		-0,1
miehet	8,0		8,0		8,0		0,0
koulutuksen pituus, työpäivää/koulutettu	1,7		1,4		2,0		0,6
koulutuspanostus, työpäivää/htv	0,5		0,9		0,5		-0,4
koulutus ja kehittäminen, €/htv	832,2		545,5		363,3		-33 %
henkilöstön arvo, €	7 698 981		5 536 706		5 545 007		0 %

TIETOSUOJAVALTUUTETUN TOIMISTON HENKILÖSTÖVOIMAVARAT	Toteutunut 2013	% osuus	Toteutunut 2014	% osuus	Toteutunut 2015	% osuus	vert. ed. v.
henkilötyövuodet (sis. työllisyysvaroin palkatut ja korkeakouluharjoittelijat)	23,98		21,64		21,51		-0,1
henkilöstömäärä	23		23		22		-1,0
naiset	17	73,9	18	78,3	17	77,3	-1,0
miehet	6	26,1	5	21,7	5	22,7	0,0
vakinaiset	16	69,6	17	73,9	17	77,3	0,0
naiset	11	47,8	12	52,2	12	54,5	0,0
miehet	5	21,7	5	21,7	5	22,7	0,0
määräaikaiset	7	30,4	6	26,1	5	22,7	-1,0
naiset	6	26,1	6	26,1	5	22,7	-1,0
miehet	1	4,3	0	0,0	0	0,0	0,0
kokoaikaiset	22	95,7	23	100,0	22	100,0	-1,0
naiset	16	69,6	18	78,3	17	77,3	-1,0
miehet	6	26,1	5	21,7	5	22,7	0,0
osa-aikaiset	1	4,3	0	0,0	0	0,0	0,0
naiset	1	4,3	0	0,0	0	0,0	0,0
miehet	0	0,0	0	0,0	0	0,0	0,0
keski-ikä	42,3		43,1		44,9		1,8
naiset	40,8		40,7		42,6		1,9
miehet	46,7		51,8		52,8		1,0
yli 45-vuotiaiden osuus henkilöstöstä	43,5		47,8		54,5		6,7
tehty työajan osuus säännöllisestä vuosityöajasta %	81,3		80,4		79,6		-0,8
kokonaistyövoimakustannukset €/vuosi	1 778 459		1 783 070		1 838 979		3 %
tehdyn työajan palkat, % osuus palkkasummasta	77,7		78,4		78,4		0,0
välilliset työvoimakustannukset	642 289		642 059		667 405		4 %
ja niiden % osuus tehdyn työajan palkoista	56,5		56,3		57,0		0,7
työtyytyväisyysindeksi							
lähtövaihtuvuus % (ulkoiset päätyneet palvelussuhteet)	16,7		28,6		0,0		-28,6
tulovaihtuvuus % (ulkoiset alkaneet palvelussuhteet)	16,7		9,5		4,3		-5,2
työkyvyttömyyseläkkeelle siirtyminen % henkilöstöstä	0		0		0		0,0
sairauspoissaolot, työpäivää/htv	7,1		8,6		7,6		-1,0
työterveyshuolto, €/htv	232,1		492,5		1 040,9		111 %
koulutustasoindeksi	6,5		6,6		6,4		-0,2
naiset	6,5		6,6		6,2		-0,4
miehet	6,3		6,4		7		0,6
koulutuspanostus, työpäivää/htv	7,0		7,0		2,0		-5,0
koulutus ja kehittäminen, €/htv	744,9		1 036,1		918,2		-11 %
henkilöstön arvo, €	23 537 637		22 727 326		21 239 239		-7 %

ONNETTOMUUSTUTKINTAKESKUKSEN HENKILÖSTÖVOIMAVARAT	Toteutunut 2013	% osuus	Toteutunut 2014	% osuus	Toteutunut 2015	% osuus	vert. ed. v.
henkilötyövuodet (sis. työllisyysvaroin palkatut ja korkeakouluharjoittelijat)	13,25		15,12		14,3		-0,8
henkilöstömäärä	15		15		15		0,0
naiset	6	40,0	6	40,0	6	40,0	0,0
miehet	9	60,0	9	60,0	9	60,0	0,0
vakinaiset	12	80,0	14	93,3	14	93,3	0,0
naiset	5	33,3	6	40,0	6	40,0	0,0
miehet	7	46,7	8	53,3	8	53,3	0,0
määräaikaiset	3	20,0	1	6,7	1	6,7	0,0
naiset	1	6,7	0	0,0	0	0,0	0,0
miehet	2	13,3	1	6,7	1	6,7	0,0
kokoaikaiset	14	93,3	15	100,0	15	100,0	0,0
naiset	6	40,0	6	40,0	6	40,0	0,0
miehet	8	53,3	9	60,0	9	60,0	0,0
osa-aikaiset	1	6,7	0	0,0	0	0,0	0,0
naiset	0	0,0	0	0,0	0	0,0	0,0
miehet	1	6,7	0	0,0	0	0,0	0,0
keski-ikä	45,6		46,5		46,2		-0,3
naiset	37,7		41,5		42,5		1,0
miehet	50,9		49,9		48,7		-1,2
yli 45-vuotiaiden osuus henkilöstöstä	53,3		66,7		60,0		-6,7
tehty työajan osuus säännöllisestä vuosityöajasta %	82,2		77,1		78,9		1,8
kokonaistyövoimakustannukset €/vuosi	1 195 102		1 404 616		1 356 412		-3 %
tehdyn työajan palkat, % osuus palkkasummasta	80,2		77,7		79,1		1,3
väilliset työvoimakustannukset	422 632		518 754		485 252		-6 %
ja niiden % osuus tehdyn työajan palkoista	54,7		58,6		55,7		-2,9
työtyytyväisyysindeksi							
lähtövaihtuvuus % (ulkoiset päätyneet palvelussuhteet)	53,3		21,4		6,7		-14,8
tulovaihtuvuus % (ulkoiset alkaneet palvelussuhteet)	26,7		14,3		6,7		-7,6
työkyvyttömyyseläkkeelle siirtyminen % henkilöstöstä	0		0		0		0,0
sairauspoissaolot, työpäivää/htv	4,9		8,7		2		-6,7
työterveyshuolto, €/htv	586,3		918,3		945,5		3 %
koulutustasoindeksi	5,9		6,3		6,3		0,0
naiset	6,3		6,3		5,7		-0,6
miehet	5,7		6,4		6,8		0,4
koulutuksen pituus, työpäivää/koulutettu	9,5		11,3		9,1		-2,2
koulutuspanostus, työpäivää/htv	2,9		12,8		9,5		-3,3
koulutus ja kehittäminen, €/htv	2 743,7		3 583,3		2 728,4		-24 %
henkilöstön arvo, €	14 635 732		14 642 615		14 658 328		0 %

OIKEUSREKISTERIKESKUKSEN HENKILÖSTÖVOIMAVARAT	Toteutunut 2013	% osuus	Toteutunut 2014	% osuus	Toteutunut 2015	% osuus	vert. ed. v.
henkilötyövuodet (sis. työllisyysvaroin palkatut ja korkeakouluharjoittelijat)	97,8		115,3		121,4		6,2
henkilöstömäärä	119		124		130		6,0
naiset	82	68,9	86	69,4	89	68,5	3,0
miehet	37	31,1	38	30,6	41	31,5	3,0
vakinaiset	107	89,9	118	95,2	117	90,0	-1,0
naiset	73	61,3	83	66,9	82	63,1	-1,0
miehet	34	28,6	35	28,2	35	26,9	0,0
määräaikaiset	12	10,1	6	4,8	13	10,0	7,0
naiset	9	7,6	3	2,4	7	5,4	4,0
miehet	3	3	3	2	6	4,6	3,0
kokoaikaiset	115	97	121	98	129	99,2	8,0
naiset	79	66,4	84	67,7	88	67,7	4,0
miehet	36	30,3	37	29,8	41	31,5	4,0
osa-aikaiset	4	3	3	2	1	0,8	-2,0
naiset	3	2,5	2	1,6	1	0,8	-1,0
miehet	1	1	1	1	0	0,0	-1,0
keski-ikä	46,2		46,6		46,8		0,2
naiset	47,6		48,1		48,4		0,3
miehet	43,0		43,2		43,3		0,1
yli 45-vuotiaiden osuus henkilöstöstä	60,5		58,1		57,7		-0,4
tehty työajan osuus säännöllisestä vuosityöajasta %	78,5		77,9		78,0		0,1
kokonaistyövoimakustannukset €/vuosi	6 501 483		7 863 886		7 588 207		-4 %
tehdyn työajan palkat, % osuus palkkasummasta	78,9		79,0		78,2		-0,8
välilliset työvoimakustannukset	2 299 361		2 819 554		2 189 941		-22 %
ja niiden % osuus tehdyn työajan palkoista	54,7		55,9		40,6		-15,3
työtyytyväisyysindeksi							
lähtövaihtuvuus % (ulkoiset päättäneet palvelussuhteet)	18,3		5,9		4,8		-1,1
tulovaihtuvuus % (ulkoiset alkaneet palvelussuhteet)	16,7		10,2		8,1		-2,1
työkyvyttömyyseläkkeelle siirtyminen % henkilöstöstä	1,7		0,8		0,8		0,0
sairauspoissaolot, työpäivää/htv	11,5		10,8		8,3		-2,5
työterveyshuolto, €/htv	277,1		290,3		366,8		26 %
koulutustasoindeksi	5,4		5,4		5,4		0,0
naiset	5,1		5,1		5,1		0,0
miehet	6,1		6,1		6		-0,1
koulutuksen pituus, työpäivää/koulutettu	2,4		2,9		2,2		-0,7
koulutuspanostus, työpäivää/htv	1,0		2,1		1,9		-0,2
koulutus ja kehittäminen, €/htv	740,7		1204,0		642,1		-47 %
henkilöstön arvo, €	72 067 251		62 685 832		76 738 086		22 %

LAPSIASIAVALTUUTETUN TOIMISTON HENKILÖSTÖVOIMAVARAT	Toteutunut 2013	% osuus	Toteutunut 2014	% osuus	Toteutunut 2015	% osuus	vert. ed. v.
henkilötyövuodet (sis. työllisyysvaroin palkatut ja korkeakouluharjoittelijat)					5,58		
henkilöstömäärä					5		
naiset					4	80,0	
miehet					1	20,0	
vakinaiset					5	100,0	
naiset					4	80,0	
miehet					1	20,0	
määräaikaiset					0	0,0	
naiset					0	0,0	
miehet					0	0,0	
kokoaikaiset					5	100,0	
naiset					4	80,0	
miehet					1	20,0	
osa-aikaiset					0	0,0	
naiset					0	0,0	
miehet					0	0,0	
keski-ikä					48		
naiset					50,8		
miehet					37		
yli 45-vuotiaiden osuus henkilöstöstä					60		
tehty työajan osuus säännöllisestä vuosityöajasta %					82,9		
kokonaistyövoimakustannukset €/vuosi					387 461		
tehdyn työajan palkat, % osuus palkkasummasta					85,0		
välilliset työvoimakustannukset					44		
ja niiden % osuus tehdyn työajan palkoista					117 557		
työtyytyväisyysindeksi							
lähtövaihtuvuus % (ulkoiset päätyneet palvelussuhteet)							
tulovaihtuvuus % (ulkoiset alkaneet palvelussuhteet)							
työkyvyttömyyseläkkeelle siirtyminen % henkilöstöstä					0		
sairauspoissaolot, työpäivää/htv					1,1		
työterveyshuolto, €/htv					475,1		
koulutustasoindeksi					6,4		
naiset					6,3		
miehet					7		
koulutuksen pituus, työpäivää/koulutettu					2,5		
koulutuspanostus, työpäivää/htv					0,9		
koulutus ja kehittäminen, €/htv					619,3		
henkilöstön arvo, €					4 053 949		

TASA-ARVOVALTUUTETUN TOIMISTO HENKILÖSTÖVOIMAVARAT	Toteutunut 2013	% osuus	Toteutunut 2014	% osuus	Toteutunut 2015	% osuus	vert. ed. v.
henkilötyövuodet (sis. työllisyysvaroin palkatut ja korkeakouluharjoittelijat)					10,99		
henkilöstömäärä					11		
naiset					10	90,9	
miehet					1	9,1	
vakinaiset					8	100	
naiset					8	100	
miehet					0	0,0	
määräaikaiset					3	100,0	
naiset					2	66,7	
miehet					1	33,3	
kokoaikaiset					10	100,0	
naiset					9	90,0	
miehet					1	10,0	
osa-aikaiset					1	100,0	
naiset					1	100,0	
miehet					0	0,0	
keski-ikä					48,5		
naiset					48,7		
miehet					47		
yli 45-vuotiaiden osuus henkilöstöstä					63,6		
tehty työajan osuus säännöllisestä vuosityöajasta %					70,81		
kokonaistyövoimakustannukset €/vuosi					922 120		
tehdyn työajan palkat, % osuus palkkasummasta					77,5		
välilliset työvoimakustannukset					340 957		
ja niiden % osuus tehdyn työajan palkoista					58,7		
työtyytyväisyysindeksi							
lähtövaihtuvuus % (ulkoiset päätyneet palvelussuhteet)							
tulovaihtuvuus % (ulkoiset alkaneet palvelussuhteet)							
työkyvyttömyyseläkkeelle siirtyminen % henkilöstöstä					9,1		
sairauspoissaolot, työpäivää/htv					30,3		
työterveyshuolto, €/htv					1224,4		
koulutustasoindeksi					6,1		
naiset					6,4		
miehet					3,5		
koulutuksen pituus, työpäivää/koulutettu					0		
koulutuspanostus, työpäivää/htv					0,0		
koulutus ja kehittäminen, €/htv					180,7		
henkilöstön arvo, €					7 570 764		

YHDENVERTAISUUSVALTUUTETUN TOIMISTO HENKILÖSTÖVOIMAVARAT	Toteutunut 2013	% osuus	Toteutunut 2014	% osuus	Toteutunut 2015	% osuus	vert. ed. v.
henkilötyövuodet (sis. työllisyysvaroin palkatut ja korkeakouluharjoittelijat)					15,76		
henkilöstömäärä					19		
naiset					12	63,2	
miehet					7	35,8	
vakinaiset					14	100,0	
naiset					9	64,3	
miehet					5	35,7	
määräaikaiset					5	100,0	
naiset					3	60,0	
miehet					2	40,0	
kokoaikaiset					19	100,0	
naiset					12	63,2	
miehet					7	35,8	
osa-aikaiset					0	0,0	
naiset					0	0,0	
miehet					0	0,0	
keski-ikä					42,6		
naiset					41,8		
miehet					44		
yli 45-vuotiaiden osuus henkilöstöstä					10,5		
tehty työajan osuus säännöllisestä vuosityöajasta %					83,6		
kokonaistyövoimakustannukset €/vuosi					12 480		
tehdyn työajan palkat, % osuus palkkasummasta					82,1		
välilliset työvoimakustannukset					410 325		
ja niiden % osuus tehdyn työajan palkoista					49		
työtyytyväisyysindeksi							
lähtövaihtuvuus % (ulkoiset päättäneet palvelussuhteet)							
tulovaihtuvuus % (ulkoiset alkaneet palvelussuhteet)							
työkyvyttömyyseläkkeelle siirtyminen % henkilöstöstä					0,0		
sairauspoissaolot, työpäivää/htv					5,5		
työterveyshuolto, €/htv					727,4		
koulutustasoindeksi					6,7		
naiset					6,4		
miehet					7		
koulutuksen pituus, työpäivää/koulutettu					0,8		
koulutuspanostus, työpäivää/htv					0,2		
koulutus ja kehittäminen, €/htv					687,2		
henkilöstön arvo, €					17 108 055		

HENKILÖSTÖVOIMAVARAT (Oikeusapu ja edunvalvonta)	Toteutunut 2013	% osuus	Toteutunut 2014	% osuus	Toteutunut 2015	% osuus	vert. ed. v.
henkilötyövuodet (sis. työllisyysvaroin palkatut ja korkeakouluharjoittelijat)	939,66		953,72		961,81		8,1
henkilöstömäärä	1004		1000		1008		8,0
naiset	824	82,1	821	82,1	837	83,0	16,0
miehet	180	17,9	179	17,9	171	17,0	-8,0
vakinaiset	798	79,5	842	84,2	863	85,6	21,0
naiset	657	65,4	690	69,0	711	70,5	21,0
miehet	141	14,0	152	15,2	152	15,1	0,0
määräaikaiset	206	20,5	158	15,8	145	14,4	-13,0
naiset	167	16,6	131	13,1	126	12,5	-5,0
miehet	39	4	27	3	19	1,9	-8,0
kokoaikaiset	965	96	968	97	980	97,2	12,0
naiset	790	78,7	791	79,1	812	80,6	21,0
miehet	175	17,4	177	17,7	168	16,7	-9,0
osa-aikaiset	39	4	32	3	28	2,8	-4,0
naiset	34	3,4	30	3,0	25	2,5	-5,0
miehet	5	0	2	0	3	0,3	1,0
keski-ikä	48,8		48,6		48,2		-0,4
naiset	49,2		49,0		48,5		-0,5
miehet	47,0		46,6		46,7		0,1
yli 45-vuotiaiden osuus henkilöstöstä	69,7		68,0		65,9		-2,1
tehty työajan osuus säännöllisestä vuosityöajasta %	78,8		78,8		79,0		0,2
kokonaistyövoimakustannukset €/vuosi	55 296 520		56 964 710		57 887 346		2 %
tehdyn työajan palkat, % osuus palkkasummasta	79,9		80,1		80,0		-0,1
välilliset työvoimakustannukset	18 905 679		19 684 254		20 101 383		2 %
ja niiden % osuus tehdyn työajan palkoista	52,0		52,8		53,2		0,4
työtyytyväisyysindeksi							
lähtövaihtuvuus % (ulkoiset päättäneet palvelussuhteet)	13,9		17,5		15,6		-1,9
tulovaihtuvuus % (ulkoiset alkaneet palvelussuhteet)	15,9		15,8		16,1		0,3
työkyvyttömyyseläkkeelle siirtyminen % henkilöstöstä	0,4		0,2		0,2		0,0
sairauspoissaolot, työpäivää/htv	10,1		9,8		10,2		0,4
työterveyshuolto, €/htv	218,0		419,2		575,2		37 %
koulutustasoindeksi	5,5		5,5		5,6		0,1
naiset	5,3		5,3		5,4		0,1
miehet	6,6		6,5		6,6		0,1
koulutuksen pituus, työpäivää/koulutettu	3,8		3,9		3,6		-0,3
koulutuspanostus, työpäivää/htv	2,7		3,1		2,6		-0,5
koulutus ja kehittäminen, €/htv	629,6		727,0		711,6		-2 %
henkilöstön arvo, €	552 517 438		565 474 009		588 082 987		4 %

KULUTTAJARIITALEHTIKUNNAN HENKILÖSTÖVOIMAVARAT	Toteutunut 2013	% osuus	Toteutunut 2014	% osuus	Toteutunut 2015	% osuus	vert. ed. v.
henkilötyövuodet (sis. työllisyysvaroin palkatut ja korkeakouluharjoittelijat)	31,6		32,1		32,1		0,0
henkilöstömäärä	33		37		36		-1,0
naiset	21	63,6	21	56,8	21	58,3	0,0
miehet	12	36,4	16	43,2	15	41,7	-1,0
vakinaiset	29	87,9	28	75,7	28	77,8	0,0
naiset	19	57,6	17	45,9	18	50,0	1,0
miehet	10	30,3	11	29,7	10	27,8	-1,0
määräaikaiset	4	12,1	9	24,3	8	22,2	-1,0
naiset	2	6,1	4	10,8	3	8,3	-1,0
miehet	2	6	5	14	5	13,9	0,0
kokoaikaiset	32	97	34	92	36	100,0	2,0
naiset	20	60,6	19	51,4	21	58,3	2,0
miehet	12	36,4	15	40,5	15	41,7	0,0
osa-aikaiset	1	3	3	8	0	0,0	-3,0
naiset	1	3,0	2	5,4	0	0,0	-2,0
miehet	0	0	1	3	0	0,0	-1,0
keski-ikä	47,6		45,1		45,1		0,0
naiset	47,2		45,8		46,0		0,2
miehet	48,3		44,1		43,7		-0,4
yli 45-vuotiaiden osuus henkilöstöstä	63,64		56,76		55,56		-1,2
tehty työajan osuus säännöllisestä vuosityöajasta %	79,9		79,6		80,4		0,8
kokonaistyövoimakustannukset €/vuosi	2 054 795		2 091 809		2 103 116		1 %
tehdyn työajan palkat, % osuus palkkasummasta	80,3		79,9		80,3		0,4
välilliset työvoimakustannukset	698 196		728 810		731 879		0 %
ja niiden % osuus tehdyn työajan palkoista	51,5		53,5		53,4		-0,1
työtyytyväisyysindeksi							
lähtövaihtuvuus % (ulkoiset päätyneet palvelussuhteet)	9,4		12,1		21,6		9,5
tulovaihtuvuus % (ulkoiset alkaneet palvelussuhteet)	9,4		12,1		21,6		9,5
työkyvyttömyyseläkkeelle siirtyminen % henkilöstöstä	0		0		2,7		2,7
sairauspoissaolot, työpäivää/htv	12,8		15		11,2		-3,8
työterveyshuolto, €/htv	97,6		572,6		687,3		20 %
koulutustasoindeksi	5,8		5,6		5,9		0,3
naiset	5,3		5,1		5,5		0,4
miehet	7		6,4		6,4		0,0
koulutuksen pituus, työpäivää/koulutettu	1,6		1,9		1,5		-0,4
koulutuspanostus, työpäivää/htv	1,1		0,5		0,8		0,3
koulutus ja kehittäminen, €/htv	626,3		330,5		552,6		67 %
henkilöstön arvo, €	25 661 417		25 787 546		19 100 331		-26 %

YLEISTEN TUOMIOISTUINTEN HENKILÖSTÖVOIMAVARAT	Toteutunut 2013	% osuus	Toteutunut 2014	% osuus	Toteutunut 2015	% osuus	vert. ed. v.
henkilötyövuodet (sis. työllisyysvaroin palkatut ja korkeakouluharjoittelijat)	2499,27		2480,09		2453,43		-26,7
henkilöstömäärä	2621		2590		2566		-24,0
naiset	1827	69,7	1805	69,7	1805	70,3	0,0
miehet	794	30,3	785	30,3	761	29,7	-24,0
vakinaiset	2139	81,6	2117	81,7	2083	81,2	-34,0
naiset	1460	55,7	1461	56,4	1447	56,4	-14,0
miehet	679	25,9	656	25,3	636	24,8	-20,0
määräaikaiset	482	18,4	473	18,3	483	18,8	10,0
naiset	367	14,0	344	13,3	358	14,0	14,0
miehet	115	4,4	129	5,0	125	4,9	-4,0
kokoaikaiset	2547	97,2	2535	97,9	2522	98,3	-13,0
naiset	1766	67,4	1758	67,9	1764	68,7	6,0
miehet	781	29,8	777	30,0	758	29,5	-19,0
osa-aikaiset	74	2,8	55	2,1	44	1,7	-11,0
naiset	61	2,3	47	1,8	41	1,6	-6,0
miehet	13	0,5	8	0,3	3	0,1	-5,0
keski-ikä	46,8		46,6		46,5	1,8	-0,1
naiset	46,2		46,1		46	1,8	-0,1
miehet	48,4		47,8		47,7	1,9	-0,1
yli 45-vuotiaiden osuus henkilöstöstä	61,0		60,4		60,2		-0,1
tehty työajan osuus säännöllisestä vuosityöajasta %	80,1		80,5		80,3		-0,2
kokonaistyövoimakustannukset €/vuosi	169 229 747		169 466 773		170 055 465		0 %
tehdyn työajan palkat, % osuus palkkasummasta	80,6		80,8		80,6		-0,2
välilliset työvoimakustannukset	56 759 061		57 399 798		58 028 171		1 %
ja niiden % osuus tehdyn työajan palkoista	50,5		51,2		51,8		0,6
työtyytyväisyysindeksi							
lähtövaihtuvuus % (ulkoiset päätyneet palvelussuhteet)	14,0		14,8		13,2		-1,5
tulovaihtuvuus % (ulkoiset päätyneet palvelussuhteet)	12,5		12,8		11,5		-1,3
työkyvyttömyyseläkkeelle siirtyminen % henkilöstöstä	0,5		0,2		0,2		0,0
sairauspoissaolot, työpäivää/htv	7,5		7,3		6,9		-0,4
työterveyshuolto, €/htv	200,0		358,2		544,4		52 %
koulutustasoindeksi	5,5		5,5		5,5		0,0
naiset	5,3		5,4		5,4		0,0
miehet	5,9		5,9		5,9		0,0
koulutuksen pituus, työpäivää/koulutettu	3,8		3,9		3,3		-0,6
koulutuspanostus, työpäivää/htv	2,0		1,9		1,8		-0,1
koulutus ja kehittäminen, €/htv	606,93		630,33		650,98		3 %
henkilöstön arvo, €	1 997 653 859		2 007 658 459		2 085 873 919		4 %

HALLINTOTUOMIOISTUINTEN HENKILÖSTÖVOIMAVARAT	Toteutunut 2013	% osuus	Toteutunut 2014	% osuus	Toteutunut 2015	% osuus	vert. ed. v.
henkilötyövuodet (sis. työllisyysvaroin palkatut ja korkeakouluharjoittelijat)	667,28		671,68		672,95		1,3
henkilöstömäärä	725		717		730		13,0
naiset	510	70,3	509	71,0	517	70,8	8,0
miehet	215	29,7	208	29,0	213	29,2	5,0
vakinaiset	598	82,5	596	83,1	598	81,9	2,0
naiset	419	57,8	422	58,9	426	58,4	4,0
miehet	179	24,7	174	24,3	172	23,6	-2,0
määräaikaiset	127	17,5	121	16,9	132	18,1	11,0
naiset	91	12,6	87	12,1	91	12,5	4,0
miehet	36	5,0	34	4,7	41	5,6	7,0
kokoaikaiset	694	95,7	698	97,4	713	97,7	15,0
naiset	487	67,2	497	69,3	507	69,5	10,0
miehet	207	28,6	201	28,0	206	28,2	5,0
osa-aikaiset	31	4,3	19	2,6	17	2,3	-2,0
naiset	23	3,2	12	1,7	10	1,4	-2,0
miehet	8	1,1	7	1,0	7	1,0	0,0
keski-ikä	47,7		47,8		47		-0,8
naiset	46,9		46,8		46,2		-0,6
miehet	49,7		50,1		48,9		-1,2
yli 45-vuotiaiden osuus henkilöstöstä	62,5		62,1		59,5		-2,6
tehty työajan osuus säännöllisestä vuosityöajasta %	78,7		79,3		79,2		-0,1
kokonaistyövoimakustannukset €/vuosi	54 246 858		55 628 628		56 420 254		1,4 %
tehdyn työajan palkat, % osuus palkkasummasta	80,1		80,3		79,9		-0,4
välilliset työvoimakustannukset	18 426 043		19 109 235		19 420 254		1,6 %
ja niiden % osuus tehdyn työajan palkoista	51,4		52,3		53,0		0,7
työtyytyväisyysindeksi							
lähtövaihtuvuus % (ulkoiset päätyneet palvelussuhteet)	11,0		11,5		10,6		-0,9
tulovaihtuvuus % (ulkoiset alkaneet palvelussuhteet)	11,0		10,2		9,6		-0,6
työkyvyttömyyseläkkeelle siirtyminen % henkilöstöstä	0,1		0,4		0,0		-0,4
sairauspoissaolot, työpäivää/htv	7,9		8,5		7,8		-0,7
työterveyshuolto, €/htv	241,8		430,6		550		27,7 %
koulutustasoindeksi	6,2		6,3		6,3		0,0
naiset	6		6		6,1		0,1
miehet	6,7		6,8		6,7		-0,1
koulutuksen pituus, työpäivää/koulutettu	3,6		3,7		3,6		-0,1
koulutuspanostus, työpäivää/htv	2,4		2,3		2,3		0,0
koulutus ja kehittäminen, €/htv	809,7		879,6		959,0		9 %
henkilöstön arvo, €	603 641 909		530 124 529		673 818 039		27 %

ULOSOTTOLAITOKSEN HENKILÖSTÖVOIMAVARAT	Toteutunut 2013	% osuus	Toteutunut 2014	% osuus	Toteutunut 2015	% osuus	vert. ed. v.
henkilötyövuodet (sis. työllisyysvaroin palkatut ja korkeakouluharjoittelijat)	1276,77		1260,51		1221,30		-39,2
henkilöstömäärä	1330		1313		1249		-64,0
naiset	894	67,2	883	67,3	852	68,2	-31,0
miehet	436	32,8	430	32,7	397	31,8	-33,0
vakinaiset	1225	92,1	1166	88,8	1096	87,8	-70,0
naiset	813	61,1	772	58,8	741	59,3	-31,0
miehet	412	31,0	394	30,0	355	28,4	-39,0
määräaikaiset	105	7,9	147	11,2	153	12,2	6,0
naiset	81	6,1	111	8,5	111	8,9	0,0
miehet	24	1,8	36	2,7	42	3,4	6,0
kokoaikaiset	1277	96,0	1278	97,3	1229	98,4	-49,0
naiset	856	64,4	859	65,4	838	67,1	-21,0
miehet	421	31,7	419	31,9	391	31,3	-28,0
osa-aikaiset	53	4,0	35	2,7	20	1,6	-15,0
naiset	38	2,9	24	1,8	14	1,1	-10,0
miehet	15	1,1	11	0,8	6	0,5	-5,0
keski-ikä	48,7		48,3		48,4		0,1
naiset	48,3		47,9		48,2		0,3
miehet	49,5		49,2		48,9		-0,3
yli 45-vuotiaiden osuus henkilöstöstä	69,2		67,0		67,5		0,5
tehty työajan osuus säännöllisestä vuosityöajasta %	77,9		78,5		78,0		-0,5
kokonaistyövoimakustannukset €/vuosi	92 858 041		94 160 328		92 008 921		-2 %
tehdyn työajan palkat, % osuus palkkasummasta	82,7		82,7		82,0		-0,7
välilliset työvoimakustannukset	29 451 706		30 417 288		30 175 884		-1 %
ja niiden % osuus tehdyn työajan palkoista	46,5		47,7		48,8		1,1
työtyytyväisyysindeksi							
lähtövaihtuvuus % (ulkoiset päättäneet palvelussuhteet)	7,6		7,2		7,9		0,7
tulovaihtuvuus % (ulkoiset alkaneet palvelussuhteet)	6,6		5,1		3,2		-1,9
työkyvyttömyyseläkkeelle siirtyminen % henkilöstöstä	0,8		0,5		0,8		0,3
sairauspoissaolot, työpäivää/htv	9,4		8,9		8,9		0,0
työterveyshuolto, €/htv	188,9		446,2		537,6		20 %
koulutustasoindeksi	4,8		4,9		5		0,1
naiset	4,7		4,8		4,9		0,1
miehet	5,0		5,1		5,2		0,1
koulutuksen pituus, työpäivää/koulutettu	3,3		3,1		3,5		0,4
koulutuspanostus, työpäivää/htv	2,1		2,3		2,9		0,6
koulutus ja kehittäminen, €/htv	489,5		549,6		687,2		25 %
henkilöstön arvo, €	926 881 279		969 759 849		934 680 617		-4 %

KONKURSSIASIAMIEHEN TOIMISTON HENKILÖSTÖVOIMAVARAT	Toteutunut 2013	% osuus	Toteutunut 2014	% osuus	Toteutunut 2015	% osuus	vert. ed. v.
henkilötyövuodet (sis. työllisyysvaroin palkatut ja korkeakouluharjoittelijat)	10,2		10,2		10,8		0,6
henkilöstömäärä	10		10		11		1,0
naiset	4	40,0	4	40,0	4	36,4	0,0
miehet	6	60,0	6	60,0	7	63,6	1,0
vakinaiset	9	90,0	9	90,0	11	100,0	2,0
naiset	4	40,0	4	40,0	7	63,6	3,0
miehet	5	50,0	5	50,0	4	36,4	-1,0
määräaikaiset	1	10,0	1	10,0	0	0,0	-1,0
naiset	0	0,0	0	0,0	0	0,0	0,0
miehet	1	10	1	10	0	0,0	-1,0
kokoaikaiset	10	100	10	100	11	100,0	1,0
naiset	4	40,0	4	40,0	4	36,4	0,0
miehet	6	60,0	6	60,0	7	63,6	1,0
osa-aikaiset	0	0	0	0	0	0,0	0,0
naiset	0	0,0	0	0,0	0	0,0	0,0
miehet	0	0	0	0	0	0,0	0,0
keski-ikä	47,7		48,7		47,7		-1,0
naiset	49,3		50,3		51,3		1,0
miehet	46,7		47,7		45,7		-2,0
yli 45-vuotiaiden osuus henkilöstöstä	60,0		60,0		72,7		12,7
tehty työajan osuus säännöllisestä vuosityöajasta %	81,4		79,8		80,6		0,7
kokonaistyövoimakustannukset €/vuosi	950 429		1 016 046		1 084 476		7 %
tehdyn työajan palkat, % osuus palkkasummasta	79,7		77,5		77,4		-0,2
välilliset työvoimakustannukset	331 219		375 226		400 138		7 %
ja niiden % osuus tehdyn työajan palkoista	53,5		58,6		58,5		-0,1
työtyytyväisyysindeksi							
lähtövaihtuvuus % (ulkoiset päätyneet palvelussuhteet)	20,0		0,0		0,0		0,0
tulovaihtuvuus % (ulkoiset alkaneet palvelussuhteet)	10,0		0,0		0,0		0,0
työkyvyttömyyseläkkeelle siirtyminen % henkilöstöstä	0		0		0		0,0
sairauspoissaolot, työpäivää/htv	5,8		5,6		4,3		-1,3
työterveyshuolto, €/htv	200,1		669,9		533,7		-20 %
koulutustasoindeksi	6,5		6,5		6,5		0,0
naiset	5,6		5,6		5,6		0,0
miehet	7		7		7		0,0
koulutuksen pituus, työpäivää/koulutettu	1,9		2,8		2,6		-0,2
koulutuspanostus, työpäivää/htv	1,3		2,5		2,2		-0,3
koulutus ja kehittäminen, €/htv	1 523,5		1 450,8		1 671,9		15 %
henkilöstön arvo, €	8 250 444		9 179 781		10 488 492		14 %

SYYTTÄJÄLAITOKSEN HENKILÖSTÖVOIMAVARAT	Toteutunut 2013	% osuus	Toteutunut 2014	% osuus	Toteutunut 2015	% osuus	vert. ed. v.
henkilötyövuodet (sis. työllisyysvaroin palkatut ja korkeakouluharjoittelijat)	503,07		537,41		513,62		-23,8
henkilöstömäärä	540		561		551		-10,0
naiset	342	61,0	361	64,3	357	64,8	-4,0
miehet	198	35,3	200	35,7	194	35,2	-6,0
vakinaiset	457	81,5	484	86,3	457	82,9	-27,0
naiset	283	50,4	308	54,9	288	52,3	-20,0
miehet	174	31,0	176	31,4	169	30,7	-7,0
määräaikaiset	83	14,8	77	13,7	94	17,1	17,0
naiset	59	10,5	53	9,4	69	12,5	16,0
miehet	24	4,3	24	4,3	25	4,5	1,0
kokoaikaiset	511	91,1	541	96,4	532	96,6	-9,0
naiset	325	57,9	353	62,9	349	63,3	-4,0
miehet	186	33,2	188	33,5	183	33,2	-5,0
osa-aikaiset	29	5,2	20	3,6	19	3,4	-1,0
naiset	17	3,0	8	1,4	8	1,5	0,0
miehet	12	2,1	12	2,1	11	2,0	-1,0
keski-ikä	46,3		47,1		46,8		-0,3
naiset	45,4		46,2		45,6		-0,6
miehet	48,1		48,8		49,1		0,3
yli 45-vuotiaiden osuus henkilöstöstä	58,1		59,7		60,1		0,4
tehty työajan osuus säännöllisestä vuosityöajasta %	77,8		77,7		78,0		0,3
kokonaistyövoimakustannukset €/vuosi	44 344 124		44 966 846		43 746 981		-3 %
tehdyn työajan palkat,% osuus palkkasummasta	79,8		79,4		79,4		0,1
välilliset työvoimakustannukset	15 231 133		15 821 162		15 358 907		-3 %
ja niiden % osuus tehdyn työajan palkoista	52,3		54,3		54,1		-0,2
työtyytyväisyysindeksi							
lähtövaihtuvuus % (ulkoiset päätyneet palvelussuhteet)	8,4		9,0		7,5		-1,5
tulovaihtuvuus % (ulkoiset alkaneet palvelussuhteet)	7,6		6,6		7,7		1,1
työkyvyttömyyseläkkeelle siirtyminen % henkilöstöstä	0				0,2		0,2
sairauspoissaolot, työpäivää/htv	6,3		6,3		5,8		-0,5
työterveyshuolto, €/htv	245,2		465,9		592,3		27 %
koulutustasoindeksi	6,1		6,1		6,2		0,1
naiset	5,7		5,7		5,8		0,1
miehet	6,9		6,8		6,9		0,1
koulutuksen pituus, työpäivää/koulutettu	5,4		5,0		4,4		-0,6
koulutuspanostus, työpäivää/htv	5,0		4,7		3,4		-1,3
koulutus ja kehittäminen, €/htv	1 696,2		1 525,6		1 237,9		-19 %
henkilöstön arvo, €	496 327 188		490 227 147		486 038 012		-1 %

KIRJANPITOYKSIKÖN HENKILÖSTÖVOIMAVARAT YHTEENSÄ	Toteutunut 2013	% osuus	Toteutunut 2014	% osuus	Toteutunut 2015	% osuus	vert. ed. v.
henkilötyövuodet (sis. työllisyysvaroin palkatut ja korkeakouluharjoittelijat)	6459,64		6393,86		6309,33		-84,53
henkilöstömäärä	6830		6700		6622		-78
naiset	4781	71,4	4726	70,5	4718	71,2	-8
miehet	2049	30,6	1974	29,5	1904	28,8	-70
vakinaiset	5725	85,4	5630	84,0	5527	83,5	-103
naiset	3949	58,9	3937	58,8	3904	59,0	-33
miehet	1776	26,5	1693	25,3	1623	24,5	-70
määräaikaiset	1105	16,5	1070	16,0	1095	16,5	25
naiset	832	12,4	789	11,8	814	12,3	25
miehet	273	4,1	281	4,2	281	4,2	0
kokoaikaiset	6579	98,2	6520	97,3	6485	97,9	-35
naiset	4590	68,5	4590	68,5	4613	69,7	23
miehet	1989	29,7	1930	28,8	1872	28,3	-58
osa-aikaiset	251	3,7	180	2,7	137	2,1	-43
naiset	191	2,9	136	2,0	105	1,6	-31
miehet	60	0,9	44	0,7	32	0,5	-12
keski-ikä	47,5		47,4		47,2		-0,2
naiset	47,2		47,1		46,9		-0,2
miehet	48,4		48,1		48,0		-0,1
yli 45-vuotiaiden osuus henkilöstöstä	63,7		62,6		62,2		-0,4
tehty työajan osuus säännöllisestä vuosityöajasta %	79,1		79,4		79,2		-0,2
kokonaistyövvoimakustannukset €/vuosi	458 382 113		462 104 197		462 113 082		0 %
tehdyn työajan palkat,% osuus palkkasummasta	80,7		80,7		80,4		-0,3
välilliset työvoimakustannukset	154 002 670		157 452 918		158 881 790		1 %
ja niiden % osuus tehdyn työajan palkoista	50,6		51,7		52,4		0,72
työtyytyväisyysindeksi							
lähtövaihtuvuus % (ulkoiset päätyneet palvelussuhteet)	11,8		13,7		11,9		-1,81
tulovaihtuvuus % (ulkoiset alkaneet palvelussuhteet)	11,2		10,6		10,6		0,0
työkyvyttömyyseläkkeelle siirtyminen % henkilöstöstä	0,4		0,3		0,3		0,0
sairauspoissaolot, työpäivää/htv	8,3		8,1		7,9		-0,2
työterveyshuolto, €/htv	214,6		413,7		568,0		37 %
koulutustasoindeksi	5,5		5,6		5,6		0
naiset	5,3		5,4		5,4		0
miehet	6		6		6		0
koulutuksen pituus, työpäivää/koulutettu	3,9		3,8		3,6		-0,2
koulutuspanostus, työpäivää/htv	2,4		2,5		2,4		-0,1
koulutus ja kehittäminen, €/htv	853,8		883,6		866,1		-2 %
henkilöstön arvo, €	4 972 012 311		5 032 455 685		5 191 832 606		3 %



OIKEUSMINISTERIÖ  JUSTITIEMINISTERIET

ISSN 1798-7083
ISBN 978-952-259-506-5 (PDF)

Oikeusministeriö
PL 25
00023 Valtioneuvosto
www.oikeusministerio.fi

Justitieministeriet
PB 25
00023 Statsrådet
www.oikeusministerio.fi