



Työllisyyskatsaus

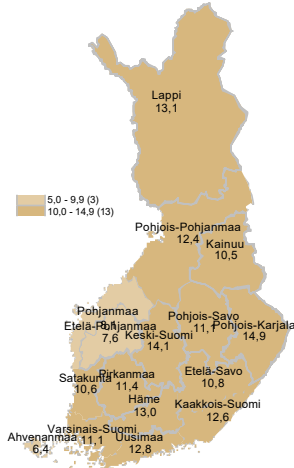
Kesäkuu 2021



Työ- ja elinkeinoministeriö
Arbets- och näringsministeriet

Kesäkuussa 316 200 työtöntä työnhakijaa

Työttömien työnhakijoiden osuus työvoimasta ELY-keskuksittain



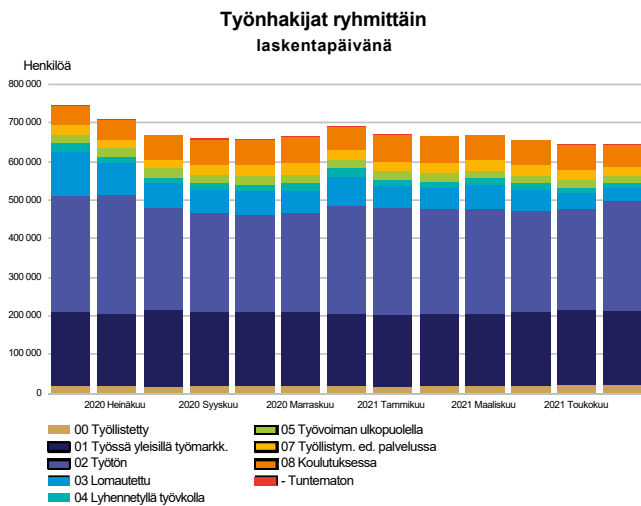
Työ- ja elinkeinotoimistoissa ja kuntakokeiluissa oli kesäkuun lopussa yhteensä 316 200 työtöntä työnhakijaa. Se on 100 700 vähemmän kuin vuotta aikaisemmin, mutta 62 000 enemmän kuin kaksi vuotta sitten kesäkuussa. Työttömien työnhakijoiden määrä nousi edellisestä kuusta 15 100:lla. Työttömien työnhakijoiden osuus työvoimasta oli 12,0 prosenttia, eli 3,8 prosenttiyksikköä matalampi kuin vuosi sitten. Tiedot ilmenevät työ- ja elinkeinoministeriön Työnvälitystilastosta.

Trendit:

- Työnhakijoiden kokonaismäärä laski 105 000:lla
- Työttömiä työnhakijoita 101 000 vähemmän kuin vuotta aikaisemmin
- Kokoaikaisesti lomautettuja 83 000 vähemmän
- Aktivointiasteeseen laskettavissa palveluissa 6 000 enemmän kuin vuosi sitten
- Uusia avoimia työpaikkoja 31 000 enemmän kuin edellisvuonna



Kaikki työnhakijat



Työnhakijoiden kokonaismäärä väheni

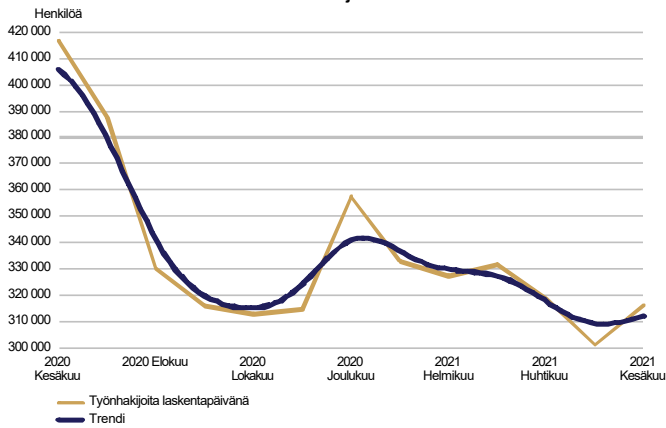
Kesäkuun lopussa työ- ja elinkeinotoimistoissa ja kuntakokeiluissa oli kaikkiaan 641 800 työnhakijaa, mikä on 105 000 vähemmän kuin vuotta aikaisemmin. Työnhakijoista oli miehiä 320 500 ja naisia 321 300. Miesten määrä laski vuoden takaisesta tilanteesta 48 300:lla ja naisten 56 700:lla. Työnhakijoista oli kuntakokeilujen asiakkaana 238 700.

Työnhakijoista oli työssä olevia 214 700, joista 193 400 oli yleisillä työmarkkinoilla ja 21 300 työ- ja elinkeinohallinnon ja kuntakokeilun järjestämillä palveluilla työllistettynä. Yleisillä työmarkkinoilla olevien työnhakijoiden määrä kasvoi 2 200:lla edellisen vuoden kesäkuusta. Työvoimaan kuulumattomia työnhakijoita oli 97 800, joista 24 000 oli työllistymistä edistävässä palvelussa ja 53 900 koulutuksessa. Työnhakijoista oli työttömiä työnhakijoita 316 200, mikä on 100 700 vähemmän kuin vuotta aikaisemmin. Työttömistä työnhakijoista oli kesäkuussa kokoaikaisesti lomautettuja 34 100 eli 7 100 vähemmän kuin toukokuussa. Edellisen vuoden kesäkuuhun verrattuna kokoaikaisesti lomautettujen määrä väheni 82 800:lla. Lyhennettyä työvoimaa tekeviä työnhakijoita oli lisäksi 13 100, mikä on 7 500 vähemmän kuin vuotta aikaisemmin.



Työttömät työnhakijat

TYÖTTÖMÄT TYÖNHAKIJAT
kuukausittain ja trendi

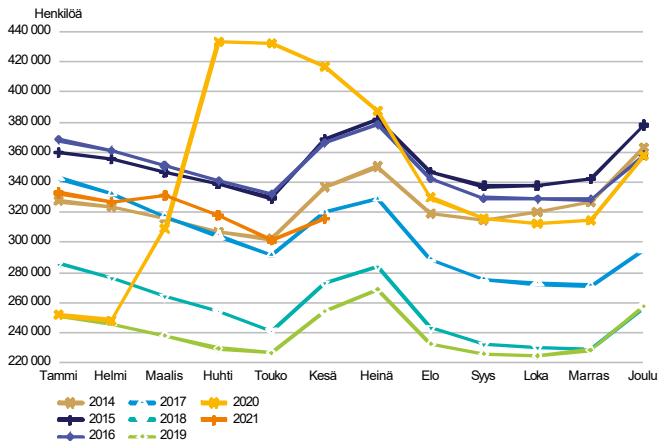


Työttömien työnhakijoiden määrä laski kesäkuussa

Työ- ja elinkeinotoimistoissa sekä kuntakokeiluissa oli kesäkuun lopussa 316 200 työtöntä työnhakijaa, mikä on 100 700 vähemmän kuin vuotta aikaisemmin. Toukokuuhun verrattuna työttömien työnhakijoiden määrä lisääntyi 15 100:lla. Kasvu johtui kesäkaudelle tyypillisistä oppilaitoksista valmistuneiden nuorten tulosta työmarkkinoille sekä eräiden määräaikaisten työsuhteiden päättymisestä kesän ajaksi. Työttömistä työnhakijoista oli kuntakokeilujen asiakkaana 163 500 henkilöä. Työttömien työnhakijoiden uusia työnhakujia alkoi kesäkuussa 17 800, joka oli 10 000 vähemmän kuin edellisen vuoden kesäkuussa. Työttömyysjaksoja alkoi kesäkuussa 59 600, joka oli 37 900 vähemmän kuin vuosi sitten. Alkaneita työttömyysjaksoja oli 20 800 enemmän kuin toukokuussa. Alkaneita jaksoja on aina enemmän kuin alkaneita työnhakujia, koska jaksoja alkaa myös muista jo voimassa olevista työnhakijoiden ryhmistä.

Työttömistä työnhakijoista oli ulkomaiden kansalaisia 37 600, mikä on 5 100 vähemmän kuin edellisen vuoden kesäkuussa. Ulkomaalaisista työttömistä työnhakijoista oli EU/ETA-maiden kansalaisia kesäkuun lopussa 10 900, eli 1 600 vähemmän kuin vuosi sitten.

TYÖTTÖMÄT TYÖNHAKIJAT
kuukausivertailu

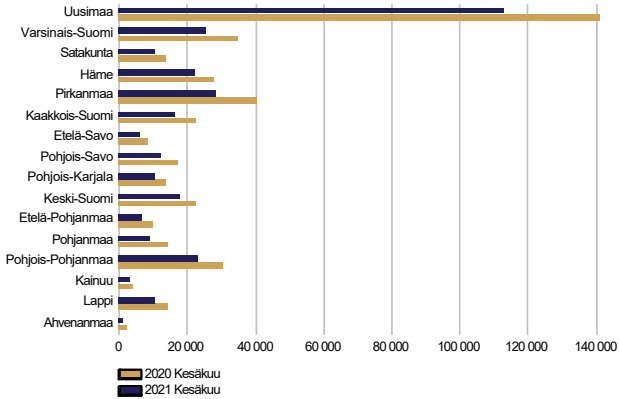


Työttömistä työnhakijoista oli kesäkuussa kokoaikaisesti lomautettuja 34 100 eli 7 100 vähemmän kuin toukokuussa. Edellisen vuoden kesäkuuhun verrattuna kokoaikaisesti lomautettujen määrä väheni 82 800:lla. Kokoaikaisesti lomautettujen työnhakujia alkoi kesäkuussa 1 600, joka oli 7 600 vähemmän kuin vuosi sitten. Uusia kokoaikaisesti lomautettujen jaksoja alkoi 7 000, eli 41 500 vähemmän kuin edellisen vuoden kesäkuussa. Toukokuuhun verrattuna kokoaikaisesti lomautettujen jaksoja alkoi 600 vähemmän. Kokoaikaisesti lomautettujen määrä väheni kaikissa ammattiryhmissä; eniten muualla luokittelemattomien (-19 000), palvelu- ja myyntityöntekijöiden (-18 500), erityisasiantuntijoiden (-11 200), asiantuntijoiden (-9 100) sekä rakennus-, korjaus- ja valmistustyöntekijöiden (-7 800) ryhmissä.



Työttömät työnhakijat alueittain

TYÖTTÖMÄT TYÖNHAKIJAT
ELY-keskuksittain



Työttömyys laski kaikkien ELY-keskusten alueilla

Työttömien työnhakijoiden määrä väheni kesäkuussa edellisen vuoden vastaavasta ajankohdasta kaikilla elinkeino-, liikenne- ja ympäristökeskusten (ELY) alueilla; eniten Pohjanmaalla (-35 %), Etelä-Pohjanmaalla (-33 %) ja Pirkanmaalla (-30 %). Vähiten työttömien työnhakijoiden määrä laski Uudellamaalla (-20 %), Hämeessä (-21 %) ja Keski-Suomessa (-21 %). Ahvenanmaalla työttömien työnhakijoiden määrän lasku oli suurin (-50 %). Toukokuuhun verrattuna työttömien työnhakijoiden määrä nousi kaikkien ELY-keskusten alueilla, eniten Pohjanmaalla (11 %), Pohjois-Pohjanmaalla (9 %), Pohjois-Karjalassa (8 %), Etelä-Pohjanmaalla (8 %) ja Keski-Suomessa (8 %). Ahvenanmaalla työttömien työnhakijoiden määrä laski myös toukokuusta (-11 %).

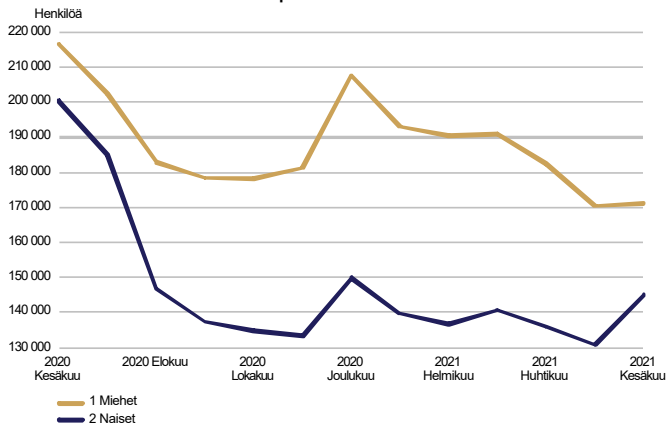
Työttömät työnhakijat ja avoimet työpaikat TE-toimistossa ELY-keskuksittain

ELY-keskus	Työttömät työnhakijat		Muutos		Työttömistä työnhakijoista lomautetut	Työttömien työnhakijoiden osuus työvoimasta	Muutos		Muutos			
	Kesä 2021	Touko 2021	Kesä 2021	Kesä 2020			Kesä 2021	Touko 2021	Kesä 2021	Kesä 2020		
Uusimaa	112 947	109 376	140 701	-27 754	-20	16 187	12,8	17 276	19 389	11 000	6 276	57
Varsinais-Suomi	25 329	24 155	34 679	-9 350	-27	2 664	11,1	5 888	6 523	2 931	2 957	101
Satakunta	10 305	9 672	14 024	-3 719	-27	841	10,6	2 165	2 247	1 171	994	85
Häme	22 190	21 404	28 003	-5 813	-21	2 179	13,0	4 125	4 752	2 331	1 794	77
Pirkanmaa	28 263	26 383	40 553	-12 290	-30	2 607	11,4	7 818	7 702	3 808	4 010	105
Kaakkois-Suomi	16 257	15 417	22 343	-6 086	-27	1 369	12,6	2 423	2 703	1 576	847	54
Etelä-Savo	6 148	5 970	8 386	-2 238	-27	411	10,8	1 554	1 899	1 153	401	35
Pohjois-Savo	12 474	11 931	16 972	-4 498	-27	1 050	11,1	3 689	3 869	2 390	1 299	54
Pohjois-Karjala	10 623	9 804	13 720	-3 097	-23	661	14,9	1 236	1 545	1 095	141	13
Keski-Suomi	17 611	16 315	22 324	-4 713	-21	1 112	14,1	2 509	2 738	1 595	914	57
Etelä-Pohjanmaa	6 578	6 078	9 839	-3 261	-33	677	7,6	2 652	3 194	1 721	931	54
Pohjanmaa	9 148	8 216	14 168	-5 020	-35	885	8,1	2 335	2 475	1 331	1 004	75
Pohjois-Pohjanmaa	23 185	21 227	30 260	-7 075	-23	1 793	12,4	4 888	5 729	3 275	1 613	49
Kainuu	3 254	3 212	4 281	-1 027	-24	194	10,5	1 076	1 322	880	196	22
Lappi	10 610	10 568	14 185	-3 575	-25	1 134	13,1	2 726	2 858	1 580	1 146	73
Ahvenanmaa	974	1 096	1 943	-969	-50	205	6,4	335	268	105	230	219
Ulkomaat	314	334	491	-177	-36	134	.	1 825	1 994	1 892	-67	-4
KOKO MAA	316 212	301 160	416 873	-100 661	-24	34 103	12,0	64 520	71 207	39 834	24 686	62



Työttömät työnhakijat sukupuolen ja ikäryhmän mukaan

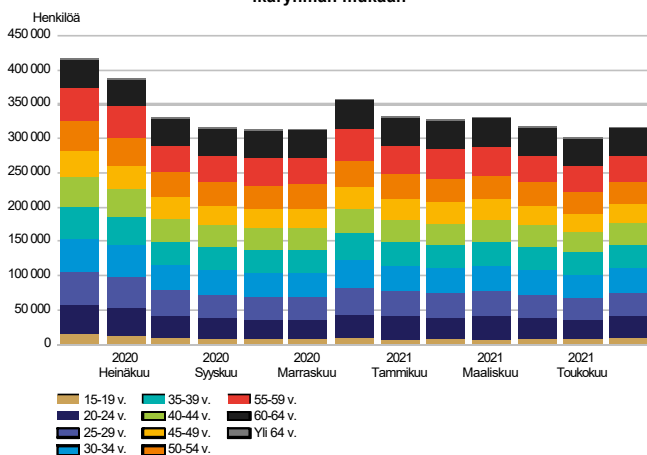
TYÖTTÖMÄT TYÖNHAKIJAT
sukupuolen mukaan



Naisten työttömyys laski miesten työttömyyttä enemmän

Työttömistä työnhakijoista oli miehiä 171 200 (54 %) ja naisia 145 000 (46 %). Toukokuusta miesten työttömyys kasvoi 800:lla ja naisten työttömyys 14 200:lla. Edellisvuoden kesäkuuhun verrattuna miesten työttömyys väheni 45 200:lla (-21 %) ja naisten työttömyys 55 400:lla (-28 %).

TYÖTTÖMÄT TYÖNHAKIJAT
ikäryhmän mukaan



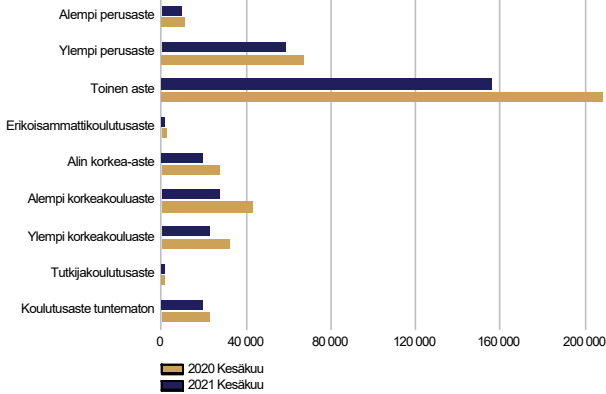
Kaikkien alle 65-vuotiaiden ikäryhmien työttömyys laski

Kesäkuun lopussa alle 25-vuotiaita työttömiä työnhakijoita oli 40 400, mikä on 18 400 vähemmän kuin edellisen vuoden kesäkuussa. Nuorten työttömyys lisääntyi toukokuusta 4 300:lla. Alle 20-vuotiaita oli työttömänä 9 500. Yli 50-vuotiaita oli työttömänä 111 600 eli 23 000 vähemmän kuin vuotta aikaisemmin. Yli 55-vuotiaita oli työttömänä 79 500, mikä on 10 600 vähemmän kuin vuosi sitten. Työttömyys laski eniten alle 25-vuotiailla (-31 %) sekä 25-29 ja 50-54 -vuotiailla (-28 %). Yli 64-vuotiailla työttömyys nousi 8 % edellisestä vuodesta. Toukokuuhun verrattuna työttömyys nousi kaikissa ikäryhmissä; eniten 15-19 -vuotiailla (38 %) sekä 25-29 -vuotiailla (7 %).



Työttömät työnhakijat koulutusasteen ja ammattiryhmän mukaan

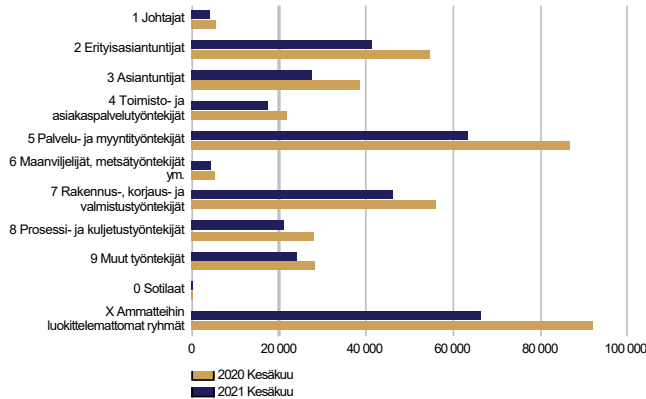
TYÖTTÖMÄT TYÖNHAKIJAT
koulutusasteittain



Työttömyys väheni kaikilla koulutusasteilla

Koulutusasteittain tarkasteltuna työttömyys laski edellisen vuoden kesäkuuhun verrattuna kaikilla koulutusasteilla; eniten alemmalla korkeakouluasteella (-37 %), erikoisammattikoulutusasteella (-31 %), alimmalla korkea-asteella (-30 %) sekä ylempällä korkeakouluasteella (-29 %). Vähiten työttömyys aleni ylempällä perusasteella (-13 %), koulutusasteella tuntematon (-15 %) ja tutkijakoulutusasteella (-16 %).

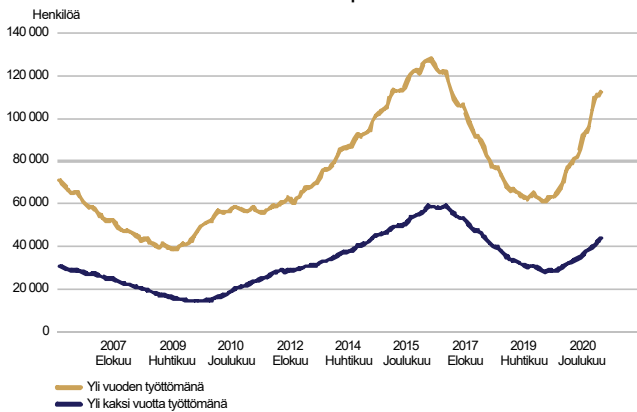
TYÖTTÖMÄT TYÖNHAKIJAT
ammattiryhmittäin



Työttömyys väheni kaikissa ammattiryhmissä

Ammattiryhmittäin tarkasteltuna työttömyys laski edellisen vuoden kesäkuuhun verrattuna kaikissa ammattiryhmissä; eniten ammatteihin luokittelemattomien (-25 900), palvelu- ja myyntityöntekijöiden (-23 300), erityisasiantuntijoiden (-13 100) sekä asiantuntijoiden (-10 900) ryhmissä. Työttömyyden lasku on vähäisintä sotilaiden (-10), maanviljelijöiden ja metsätyöntekijöiden (-600) sekä johtajien (-1 500) ammattiryhmissä.

PITKÄAIKAISTYÖTTÖMÄT
kuukauden lopussa



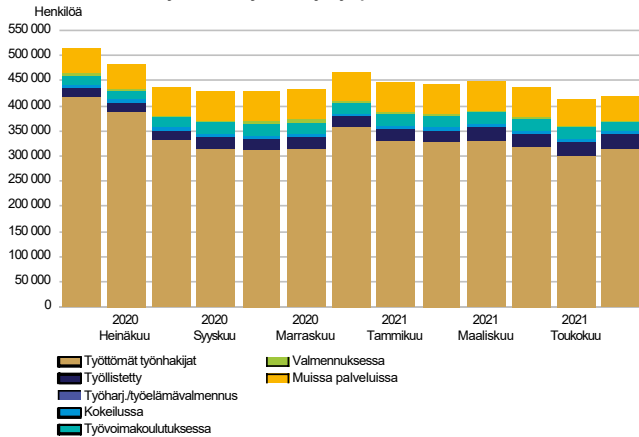
Pitkäaikaistyöttömyys kasvoi

Kesäkuun lopussa yli vuoden yhtäjaksoisesti työttömänä olleita pitkäaikaistyöttömiä oli 112 400, mikä on 37 300 enemmän kuin vuotta aikaisemmin. Pitkäaikaistyöttömistä oli miehiä 66 300 ja naisia 46 100. Miesten määrä lisääntyi edellisestä vuodesta 22 100:lla (50 %) ja naisten määrä lisääntyi 15 200:lla (49 %). Yli kaksi vuotta yhtäjaksoisesti työttömänä olleita pitkäaikaistyöttömiä oli 43 900, mikä on 12 300 enemmän kuin vuosi sitten.



Palvelut

LAAJA TYÖTTÖMYYS
eli työttömät työnhakijat ja palveluissa olevat



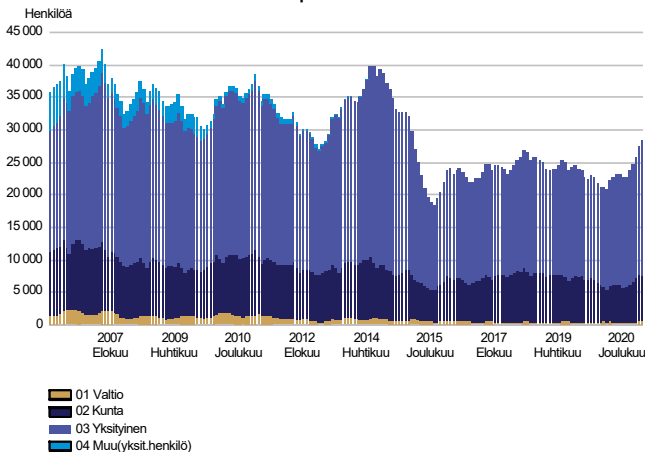
Palveluissa olevien määrä kasvoi

Kesäkuun lopussa aktiivointiasteeseen laskettavien palveluiden piirissä oli 104 000 henkilöä, mikä on 5 600 enemmän kuin vuotta aikaisemmin. Toukokuuhun verrattuna palveluissa olleiden määrä väheni 9 500:lla. Palveluissa olevista 54 400 oli kuntakokeilujen asiakkaana. Aktiivointiaste oli kesäkuun lopussa 24,7 % eli 5,6 prosenttiyksikköä korkeampi kuin vuotta aikaisemmin. Kaikkiaan palveluissa oli 3,6 % työvoimasta.

Palveluissa olleista miehiä oli 51 000 eli 2 300 enemmän kuin vuotta aikaisemmin. Naisia oli palveluissa 52 900, mikä on 3 300 enemmän kuin viime vuonna.

Laajan työttömyyden eli työttömien työnhakijoiden ja palveluissa olleiden yhteismäärä oli kesäkuun lopussa 420 200. Se on 95 000 vähemmän kuin vuotta aikaisemmin. Laajan työttömyyden lasku johtui erityisesti työttömänä olevien määrän vähentymisestä.

TYÖLLISTETYT
kuukauden lopussa sektoreittain



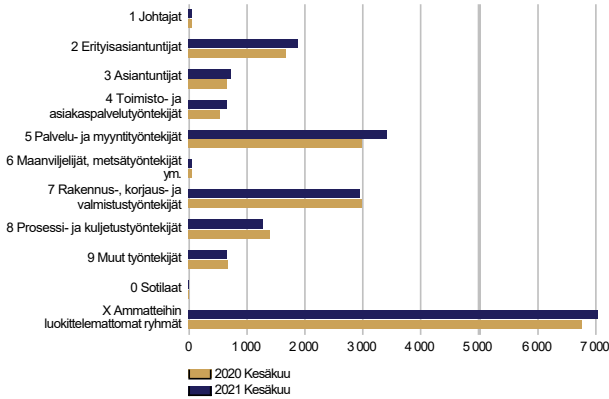
Työllistettyjen määrä lisääntyi erityisesti yksityisellä sektorilla

Palkkatuilla ja valtiolle työllistettyjä sekä starttirahan saajia oli kesäkuun lopussa yhteensä 28 300 henkilöä, mikä on 7 000 enemmän kuin vuotta aikaisemmin. Työllistetyistä 2 % oli valtion, 25 % kuntien ja 73 % yksityisen sektorin töissä. Edellisen vuoden kesäkuusta työllistäminen oli lisääntynyt valtiolle 11 %, kunnille 30 % ja yksityiselle sektorille 35 %. Työllistetyistä 54 prosenttia oli miehiä. Edellisestä vuodesta miesten työllistämiset olivat lisääntyneet 3 700:lla ja naisten työllistämiset 3 300:lla.



Työvoimakoulutus, valmennukset ja omaehtoinen opiskelu

TYÖVOIMAKOULUTUKSESSA OLEVAT
kuukauden lopussa koulutuksen tavoiteammatin mukaan

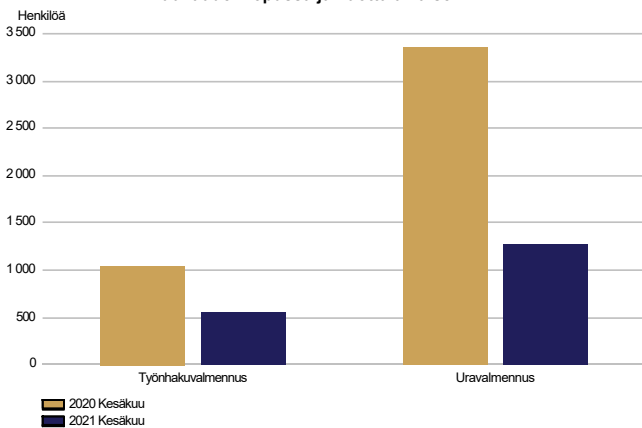


Työvoimakoulutuksessa olevien määrä kasvoi

Työvoimakoulutuksessa oli kesäkuun lopussa 18 700 oppilasta, mikä on 1 000 enemmän kuin vuotta aikaisemmin. Oppilaista oli miehiä 8 800 ja naisia 9 800. Miesten määrä nousi 100:lla ja naisten määrä nousi 900:lla edellisen vuoden kesäkuuhun verrattuna. Työvoimakoulutuksen aloitti kesäkuun aikana 1 700 uutta oppilasta, mikä on 1 000 vähemmän kuin vuosi sitten.

Tavoiteammatin perusteella muualla luokittelemattomien ryhmän suurin alaryhmä oli kesäkuun lopussa kotoutumiskoulutuksessa olevat 6 700 henkilöä, joka oli 400 enemmän kuin edellisenä vuonna.

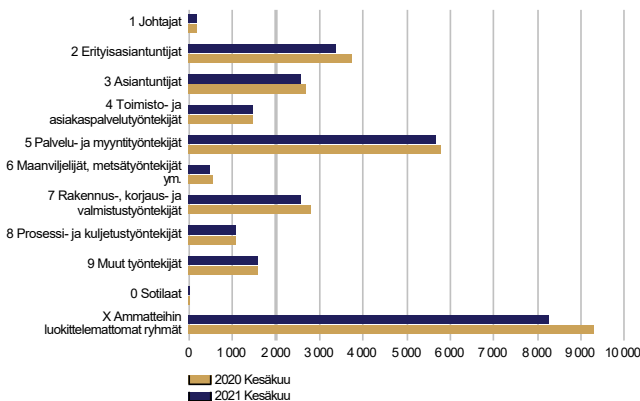
VALMENNUSSESSA
kuukauden lopussa ja vuotta aikaisemmin



Valmennuksissa olevien määrä väheni

Valmennuksissa oli kesäkuun lopussa 1 800 henkilöä, mikä on 2 600 vähemmän kuin vuotta aikaisemmin. Valmennuksessa olleista oli miehiä 900 ja naisia oli myös 900. Uravalmennuksessa oli kesäkuussa 1 300 henkilöä, mikä on 2 100 vähemmän kuin edellisenä vuonna vastaavaan aikaan. Työnhakuvalmennuksessa osallistujia oli 500 vähemmän kuin edellisenä vuonna.

OMAEOHTOISESSA OPISKELUSSA
kuukauden lopussa henkilön ammatin mukaan



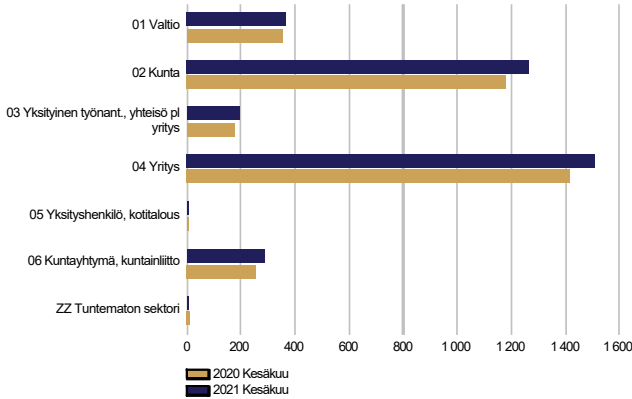
Omaehtoinen opiskelu väheni edellisvuodesta

Omaehtoisessa opiskelussa työttömyysetuudella oli yhteensä 27 300 henkilöä, mikä on 1 900 vähemmän kuin vuosi sitten. Työttömyysetuudella opiskeli 11 000 miestä eli 1 100 vähemmän kuin vuotta aikaisemmin. Vastaavasti naisia opiskeli 16 300, mikä on 800 vähemmän kuin vuosi sitten. Muualla luokittelemattomien ryhmästä henkilön ammattia ei tiedetty 7 300 henkilön osalta, mikä on 800 vähemmän kuin edellisenä vuonna vastaavaan aikaan.



Vuorotteluvapaa, kuntouttava työtoiminta ja kokeilut

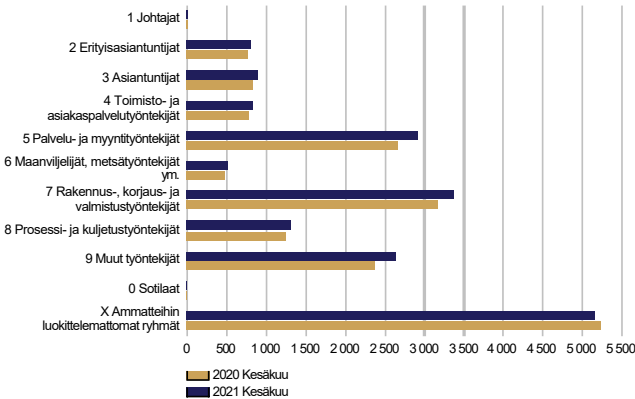
VUOROTTELUVAPAASIJAISENA
kuukauden lopussa ja vuotta aikaisemmin sektorin mukaan



Vuorotteluvapaasijaisten määrä lisääntyi

Vuorotteluvapaasijaisena oli kesäkuun lopussa 3 600 henkilöä, eli 200 enemmän kuin vuosi sitten. Sijaisista oli miehiä 1 300 ja naisia 2 300. Miesten määrä lisääntyi 100:llä ja naisten määrä lisääntyi myös 100:lla edellisestä vuoteen verrattuna.

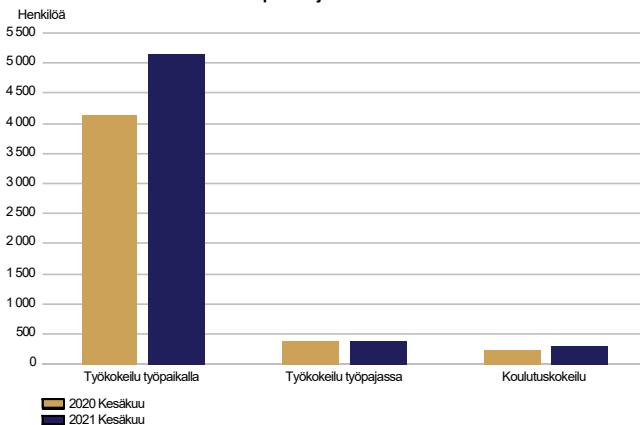
KUNTOUTTAVASSA TYÖTOIMINNASSA
kuukauden lopussa ja vuotta aikaisemmin



Kuntouttavassa työtoiminnassa edellisvuotta enemmän osallistujia

Kuntouttavassa työtoiminnassa oli kesäkuun lopussa 18 400 henkilöä eli 900 enemmän kuin vuotta aikaisemmin. Osallistuneista oli miehiä 10 600 ja naisia 7 800. Edellisestä vuodesta miesten määrä lisääntyi 400:lla ja naisten määrä 500:lla.

KOKEILUISSA
kuukauden lopussa ja vuotta aikaisemmin



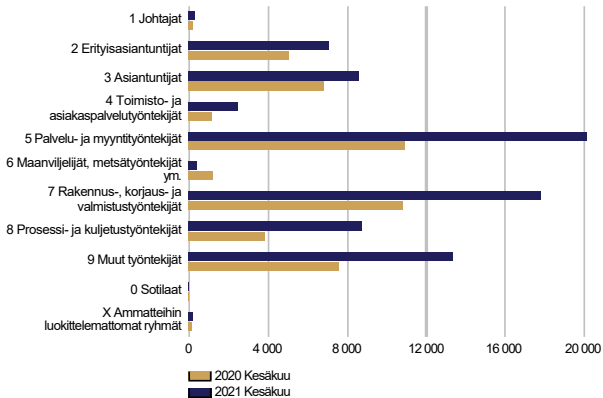
Kokeiluissa olevien määrä lisääntyi

Työ- ja koulutuskokeiluissa oli kesäkuun lopussa yhteensä 5 800 henkilöä, mikä on 1 000 enemmän kuin edellisessä vuonna vastaavaan aikaan. Miehiä heistä oli 3 100 ja naisia 2 700. Miesten määrä lisääntyi 500:lla ja naisten määrä lisääntyi 600:lla edellisestä vuodesta.



Avoimet työpaikat

UUDET AVOIMET TYÖPAIKAT
kuukauden aikana ja vuotta aikaisemmin



Uusien avoimien työpaikkojen määrä kasvoi edellisvuodesta

Uusia avoimia työpaikkoja ilmoitettiin työ- ja elinkeinotoimistoihin sekä kuntakokeiluihin kesäkuun aikana 79 000, mikä on 31 300 enemmän kuin edellisen vuoden kesäkuussa. Kaikkiaan kesäkuussa oli avoinna 145 300 työpaikkaa, mikä on 52 300 enemmän kuin vuosi sitten. Työpaikoista täytettiin kesäkuun aikana 10 000, joista 2 900 työ- ja elinkeinotoimiston hakijalla. 67 700:n työpaikan avoinna olo päättyi, koska työpaikan hakuaika oli päättynyt tai hakijoita oli riittävästi. Lisäksi peruutettiin 3 700 työpaikkaa ja 1 700 työpaikkaa ei pystytty täyttämään. Työ- ja elinkeinotoimistoissa sekä kuntakokeiluissa oli kesäkuun lopussa edelleen avoinna 64 500 työpaikkaa, mikä on 24 700 enemmän kuin vuotta aikaisemmin.

Uudet avoimet työpaikat olivat lisääntyneet lähes kaikissa ammattiryhmissä; eniten palvelu- ja myyntityöntekijöiden (9 200), rakennus-, korjaus- ja valmistustyöntekijöiden (6 900), muiden työntekijöiden (5 800), prosessi- ja kuljetustyöntekijöiden (5 000) sekä erityisasiantuntijoiden (2 000) ryhmissä. Uusien avoimien työpaikkojen lukumäärä väheni ainoastaan maanviljelijöiden ja metsätyöntekijöiden (-800) sekä sotilaiden (-10) ryhmissä.



Yhteenvetotaulukko

TYÖLLISYYSTILANNE 2021 KESÄKUUN LOPUSSA (I) JA

TOIMISTOJEN TOIMINTA KESÄKUUN AIKANA (II)

KOKO MAA

I TILANNE KUUKAUDEN LOPUSSA	Kesä-21	Kesä-20	MUUTOS LKM.	MUUTOS %
A. TYÖNHAKIJAT				
1. Työttömät työnhakijat	316 212	416 873	-100 661	-24,1
joista kokoaikaisesti lomautetut	34 103	116 951	-82 848	-70,8
2. Lyhennetyllä työviikolla	13 121	20 629	-7 508	-36,4
3. Työssä olevat yhteensä	214 675	209 040	5 635	2,7
joista yleisillä työmarkkinoilla	193 400	191 196	2 204	1,2
joista työllistettynä	21 275	17 844	3 431	19,2
4. Työvoiman ulkopuolella	97 770	100 219	-2 449	-2,4
joista työllistymistä edistävässä palvelussa	24 026	23 509	517	2,2
joista koulutuksessa	53 896	53 956	-60	-0,1
1-4 Kaikki työnhakijat yhteensä	641 778	746 761	-104 983	-14,1
B. TYÖVOIMAN KYSYNTÄ				
1. Avoimet työpaikat yhteensä	64 520	39 834	24 686	62,0
joista yli kuukauden avoinna olleet	21 320	14 829	6 491	43,8
joista yli 2 kuukautta avoinna olleet	13 666	10 302	3 364	32,7
C. PALVELUISSA				
1. Valtiolle työllistetyt	565	510	55	10,8
2. Kuntiin työllistetyt	7 020	5 417	1 603	29,6
3. Yksityiselle sektorille työllistetyt	20 701	15 362	5 339	34,8
1-3 Työllistetyt yhteensä	28 286	21 289	6 997	32,9
4. Työvoimakoulutuksessa	18 681	17 727	954	5,4
5. Valmennuksessa	1 815	4 403	-2 588	-58,8
6. Työ-/koulutuskokeilussa	5 826	4 776	1 050	22,0
7. Vuorotteluvapaasijaisena	3 625	3 392	233	6,9
8. Kuntouttavassa työtoiminnassa	18 447	17 563	884	5,0
9. Omaehtoisessa opiskelussa	27 270	29 184	-1 914	-6,6
1-9 Palveluissa yhteensä	103 950	98 334	5 616	5,7
D. TYÖTTÖMYYDEN RAKENNE				
1. Työttömät naiset	144 963	200 378	-55 415	-27,7
2. Työttömät miehet	171 249	216 495	-45 246	-20,9
3. Alle 25-vuotiaat työttömät	40 447	58 867	-18 420	-31,3
4. Yli 50-vuotiaat työttömät	111 614	134 645	-23 031	-17,1
5. Pitkäaikaistyöttömät	112 410	75 153	37 257	49,6
6. Ulkomaalaiset työttömät	37 650	42 751	-5 101	-11,9
E. TOIMEENTULOTURVA				
1. Työttömiä työttömyyskassojen jäseniä	126 021	184 156	-58 135	-31,6
II TOIMINTA KUUKAUDEN AIKANA				
1. Työttömät työnhakijat	344 823	489 421	-144 598	-29,5
2. Muut työnhakijat	324 613	321 122	3 491	1,1
1-2 Työnhakijat yhteensä	669 436	810 543	-141 107	-17,4
3. Kuukauden kaikki työpaikat	145 349	93 045	52 304	56,2
Kuukauden uudet työpaikat	79 012	47 721	31 291	65,6
Täyttyneet työpaikat	9 989	11 175	-1 186	-10,6
joista toimiston hakijalla täyttyneet	2 907	5 591	-2 684	-48,0
Työpaikan hakuaika päättynyt tai hakijoita riittävästi	67 664	39 700	27 964	70,4
Työpaikka peruutettu tai ei pystytty täyttämään	5 415	3 906	1 509	38,6
4. Alkaneet työttömyysjaksot	59 569	97 477	-37 908	-38,9
5. Päättäneet työttömyysjaksot	35 866	91 639	-55 773	-60,9
6. Uudet työllistämiset	3 366	3 518	-152	-4,3
7. Aloittanut työvoimakoulutuksen	1 703	2 709	-1 006	-37,1



Ulkomaalaisten yhteenvetotaulukko

ULKOMAALAISTEN TYÖLLISYYSTILANNE 2021 KESÄKUUN LOPUSSA (I) JA
TOIMISTOJEN TOIMINTA KESÄKUUN AIKANA (II)
KOKO MAA

I TILANNE KUUKAUDEN LOPUSSA	Kesä-21	Kesä-20	MUUTOS LKM.	MUUTOS %
A. TYÖNHAKIJAT				
1. Työttömät työnhakijat	37 650	42 751	-5 101	-11,9
joista kokoaikaisesti lomautetut	4 286	9 712	-5 426	-55,9
2. Lyhennetyllä työviikolla	901	1 202	-301	-25,0
3. Työssä olevat yhteensä	21 319	18 821	2 498	13,3
joista yleisillä työmarkkinoilla	19 621	17 403	2 218	12,7
joista työllistettynä	1 698	1 418	280	19,7
4. Työvoiman ulkopuolella	25 339	25 220	119	0,5
joista työllistymistä edistävässä palvelussa	2 650	2 371	279	11,8
joista koulutuksessa	20 217	20 211	6	0,0
1-4 Kaikki työnhakijat yhteensä	85 209	87 994	-2 785	-3,2
C. PALVELUISSA				
1. Valtiolle työllistetyt	8
2. Kuntiin työllistetyt	428	324	104	32,1
3. Yksityiselle sektorille työllistetyt	1 619	1 184	435	36,7
1-3 Työllistetyt yhteensä	2 055	1 512	543	35,9
4. Työvoimakoulutuksessa	8 564	8 096	468	5,8
5. Valmennuksessa	112	192	-80	-41,7
6. Työ-/koulutuskokeilussa	1 464	1 124	340	30,2
7. Vuorotteluvapaasijaisena	57	57	0	0,0
8. Kuntouttavassa työtoiminnassa	1 037	1 029	8	0,8
9. Omaehtoisessa opiskelussa	10 451	11 276	-825	-7,3
1-9 Palveluissa yhteensä	23 740	23 286	454	1,9
D. TYÖTTÖMYYDEN RAKENNE				
1. Työttömät naiset	18 789	21 151	-2 362	-11,2
2. Työttömät miehet	18 861	21 600	-2 739	-12,7
3. Alle 25-vuotiaat työttömät	2 950	3 875	-925	-23,9
4. Yli 50-vuotiaat työttömät	9 297	9 546	-249	-2,6
5. Pitkäaikaistyöttömät	10 687	5 837	4 850	83,1
E. TOIMEENTULOTURVA				
1. Työttömiä työttömyyskassojen jäseniä	7 632	8 941	-1 309	-14,6
II TOIMINTA KUUKAUDEN AIKANA				
1. Työttömät työnhakijat	40 750	47 311	-6 561	-13,9
2. Muut työnhakijat	46 725	43 933	2 792	6,4
1-2 Työnhakijat yhteensä	87 475	91 244	-3 769	-4,1
4. Alkaneet työttömyysjaksot	6 823	6 772	51	0,8
5. Päättyneet työttömyysjaksot	3 666	5 611	-1 945	-34,7
6. Uudet työllistämiset	244	231	13	5,6
7. Aloittanut työvoimakoulutuksen	878	1 174	-296	-25,2



Alueellinen taulukko

TYÖTTÖMÄT TYÖNHAKIJAT JA AVOIMET TYÖPAIKAT ELY-KESKUKSITTAIN 2021 KESÄKUUN LOPUSSA
KOKO MAA

ELY-keskus	Työvoima	Työttömät työnhakijat					Vamm. ja Avoimet				
		Osuus-% työvoimasta	Yhteensä	Miehet	Naiset	Alle 20- vuotiaat	Alle 25- vuotiaat	Yli 50- vuotiaat	Pitkäaik. työttömät	Pitkäaik. sairaat	työ- paikat
Uusimaa	880 161	12,8	112 947	59 590	53 357	2 480	12 367	37 596	45 223	8 725	17 276
Varsinais-Suomi	228 633	11,1	25 329	13 511	11 818	745	3 285	8 611	7 701	2 899	5 888
Satakunta	96 959	10,6	10 305	5 684	4 621	336	1 276	4 307	3 373	1 317	2 165
Häme	170 771	13,0	22 190	12 376	9 814	685	2 962	8 672	8 707	3 246	4 125
Pirkanmaa	247 562	11,4	28 263	14 992	13 271	869	3 848	9 085	8 875	2 858	7 818
Kaakkois-Suomi	128 857	12,6	16 257	8 843	7 414	526	1 906	6 838	5 025	1 940	2 423
Etelä-Savo	56 747	10,8	6 148	3 601	2 547	212	778	2 656	2 070	1 118	1 554
Pohjois-Savo	112 391	11,1	12 474	7 239	5 235	445	1 818	4 814	4 800	1 822	3 689
Pohjois-Karjala	71 372	14,9	10 623	5 982	4 641	362	1 396	4 405	3 907	1 345	1 236
Keski-Suomi	124 466	14,1	17 611	9 756	7 855	721	3 009	5 893	6 431	1 716	2 509
Etelä-Pohjanmaa	86 161	7,6	6 578	3 680	2 898	245	935	2 423	1 537	1 128	2 652
Pohjanmaa	112 960	8,1	9 148	4 835	4 313	307	1 180	3 161	2 601	1 131	2 335
Pohjois-Pohjanmaa	187 001	12,4	23 185	12 477	10 708	1 018	3 757	7 134	7 759	2 663	4 888
Kainuu	30 941	10,5	3 254	1 880	1 374	134	467	1 487	815	570	1 076
Lappi	80 787	13,1	10 610	6 089	4 521	358	1 350	4 120	3 209	1 228	2 726
Ahvenanmaa	15 115	6,4	974	496	478	...	100	323	280	34	335
Ulkomaat	0	0,0	314	217	97	...	11	89	96	5	1 825
Yhteensä	2 630 884	12,0	316 212	171 249	144 963	9 470	40 447	111 614	112 410	33 745	64 520



Tietoa sivustosta

Tällä sivustolla esitetään työ- ja elinkeinoministeriön (TEM) uusimman Työllisyyskatsauksen sisältö tilastointikohteiden mukaisesti jaoteltuna. Tämän Työllisyyskatsauksen pdf-versio sekä aikaisempien kuukausien katsaukset löytyvät oikealla olevan linkin kautta.

Työllisyyskatsaus perustuu TEM:n Työnvälitystilaston tietoihin. Työnvälitystilasto kerää tietoja Työ- ja elinkeinotoimistoihin (TE-toimistoihin) ilmoittautuneista työnhakijoista kuten työttömistä työnhakijoista, hallinnon palveluista sekä TE-toimistoihin ilmoitetuista avoimista työpaikoista. Tiedot kerätään TE-toimistojen asiakaspalvelurekisteristä (URA). Siten Työnvälitystilaston tiedot ovat täysin rekisteripohjaisia.

Tilasto kattaa kaikki edellä mainittuihin ryhmiin kuuluvat henkilöt, palvelut ja avoimet työpaikat, jotka ovat rekisteröitynä tilastointikaudella kyseisessä rekisterissä erikseen määriteltyjen luokittelijoiden ja muuttujien mukaisesti.

Työllisyyskatsauksen tekstissä on kausivaihtelun vuoksi vertailu edellisen vuoden vastaavaan kuukauteen. Katsauksen kuviot sisältävät tiedot myös taulukkomuodossa. Kunkin kuukauden Työllisyyskatsaus julkistetaan seuraavan kuukauden loppupuolella etukäteen vahvistettujen julkistamispäivien mukaisesti.

Merkkien selitykset:

. tieto on epälooginen esitettäväksi

... tieto on salassapitosäännön alainen

Lisätietoja:

- **Työnvälitystilasto Internetissä:**

<https://www.tem.fi/tyollisyyskatsaus-ja-tyonvalitystilasto>

- **Työnvälitystilaston kuvaus ja laatuseloste:**

<https://www.tem.fi/tilaston-julkistamispaivat-kuvaus-ja-laatuseloste>

- **Työnvälitystilaston keskeiset tiedot löytyvät Tilastokeskuksen StatFin -tilastotietokannasta:**

https://pxnet2.stat.fi/PXWeb/pxweb/fi/StatFin/StatFin__tym__tyonv/

- **Työnvälitystilaston tietoja on myös Työpoliittisen aikakauskirjan tilasto-osuudessa:**

<https://www.tem.fi/tyopoliittinen-aikakauskirja>

- **TEM:n ja Tilastokeskuksen kuukausittainen yhteisjulkistus:**

<https://tilastokeskus.fi/til/tyti/tie.html>

- **TEM:n Työnvälitystilaston ja Tilastokeskuksen työvoimatutkimuksen lukujen eroista löytyy lisätietoja osoitteesta:**

https://www.stat.fi/til/tyti/tyti_2019-09-13_men_001.html

- **TEM:n Työnvälitystilaston ja Tilastokeskuksen avointen työpaikkojen tilaston eroista löytyy lisätietoja osoitteesta:**

https://tilastokeskus.fi/til/atp/atp_2017-01-02_men_001.html

- **Työllisyyden kuntakokeilujen seuranta:**

<https://app.powerbi.com/view?r=eyJrJoiMzA0M2ViOWQ0OTlwYy00ZjZjLWJ0TgtZDRkOGFmMTc0NGExliwidCI6ImQ5NTk1MWE2LWRmZDRMtNGE3NC05YWJlLWYyYjYjYjg5ZDY3MSIsImMiOiJh9>

Viittausohje:

Suomen virallinen tilasto (SVT): Työ- ja elinkeinoministeriö, Työnvälitystilasto. ISSN: 1797-3694. 202V:KK, Työllisyyskatsaus, XXXXXkuu 202V. Helsinki: Työ- ja elinkeinoministeriö (viitattu pvm). Saantitapa: <https://www.temtyollisyyskatsaus.fi>



Yhteystiedot

Työ- ja elinkeinoministeriö

Työllisyys ja toimivat markkinat -osasto

Työmarkkinat -ryhmä

Kaisa-Mari Kuusela, 029 504 8294

Petri Syvänen, 029 504 8050

Hilkka Kattelus, 029 504 8047

S-posti: etunimi.sukunimi(at)tem.fi / tyonvalitystilasto(at)tem.fi

<https://www.temtyollisyyskatsaus.fi>

ISSN: 1797-3694 (Verkojulkaisu)

