



Työllisyyskatsaus

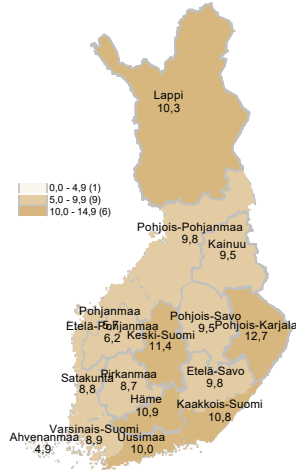
Marraskuu 2021



Työ- ja elinkeinoministeriö
Arbets- och näringsministeriet

Marraskuussa 252 700 työtöntä työnhakijaa

Työttömien työnhakijoiden osuus työvoimasta ELY-keskuksittain



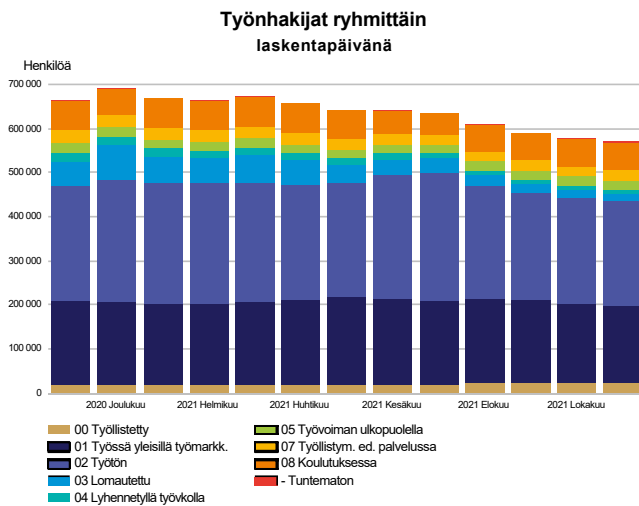
Työ- ja elinkeinotoimistoissa ja kuntakokeiluissa oli marraskuun lopussa yhteensä 252 700 työtöntä työnhakijaa. Se on 61 800 vähemmän kuin vuotta aikaisemmin, mutta 24 100 enemmän kuin kaksi vuotta sitten marraskuussa. Työttömien työnhakijoiden määrä väheni edellisestä kuusta 6 300:lla. Työttömien työnhakijoiden osuus työvoimasta oli 9,6 prosenttia, eli 2,4 prosenttiyksikköä matalampi kuin vuosi sitten. Tiedot ilmenevät työ- ja elinkeinoministeriön Työnvälitystilastosta.

Trendit:

- Kaikkien työnhakijoiden kokonaismäärä laski 94 100:lla
- Työttömiä työnhakijoita 61 800 vähemmän kuin vuotta aikaisemmin
- Kokoaikaisesti lomautettuja 39 300 vähemmän
- Aktivointiasteeseen laskettavissa palveluissa 5 200 vähemmän kuin vuosi sitten
- Uusia avoimia työpaikkoja 43 700 enemmän kuin edellisvuonna



Kaikki työnhakijat



Työnhakijoiden kokonaismäärä väheni

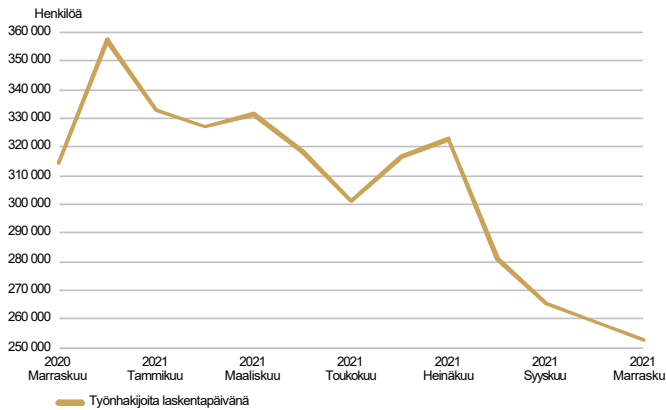
Marraskuun lopussa työ- ja elinkeinotoimistoissa ja kuntakokeiluissa oli kaikkiaan 568 900 työnhakijaa, mikä on 94 100 vähemmän kuin vuotta aikaisemmin. Työnhakijoista oli miehiä 288 600 ja naisia 280 400. Miesten määrä laski vuoden takaisesta tilanteesta 51 100:lla ja naisten 43 000:lla. Työnhakijoista oli kuntakokeilujen asiakkaana 230 100.

Työnhakijoista oli työssä olevia 199 700, joista 177 800 oli yleisillä työmarkkinoilla ja 21 800 työ- ja elinkeinohallinnon ja kuntakokeilun järjestämällä palveluilla työllistettynä. Työvoimaan kuulumattomia työnhakijoita oli 107 300, joista 26 400 oli työllistymistä edistävässä palvelussa ja 61 800 koulutuksessa. Työnhakijoista oli työttömiä työnhakijoita 252 700, mikä on 61 800 vähemmän kuin vuotta aikaisemmin. Työttömistä työnhakijoista oli marraskuussa kokoaikaisesti lomautettuja 18 600 eli 1 100 vähemmän kuin lokakuussa. Edellisen vuoden marraskuuhun verrattuna kokoaikaisesti lomautettujen määrä väheni 39 300:lla. Lyhennettyä työviikkoa tekeviä työnhakijoita oli lisäksi 9 200, mikä on 9 200 vähemmän kuin vuotta aikaisemmin.



Työttömät työnhakijat

TYÖTTÖMÄT TYÖNHAKIJAT
kuukausittain

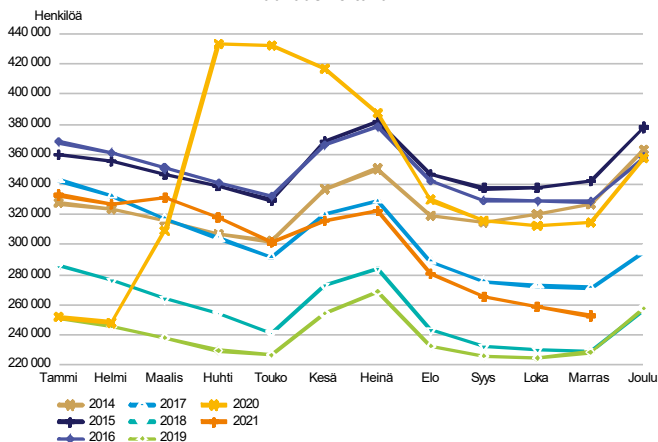


Työttömien työnhakijoiden määrä laski marraskuussa

Työ- ja elinkeinotoimistoissa sekä kuntakokeiluissa oli marraskuun lopussa 252 700 työtöntä työnhakijaa, mikä on 61 800 vähemmän kuin vuotta aikaisemmin. Lokakuuhun verrattuna työttömien työnhakijoiden määrä väheni 6 300:lla. Työttömistä työnhakijoista oli kuntakokeilujen asiakkaana 134 900 henkilöä. Työttömien työnhakijoiden uusia työnhakujia alkoi marraskuussa 11 600, joka oli 3 800 vähemmän kuin edellisen vuoden marraskuussa. Työttömyysjaksoja alkoi marraskuussa 32 400, joka oli 17 900 vähemmän kuin vuosi sitten. Alkaneita työttömyysjaksoja oli 3 300 vähemmän kuin lokakuussa. Alkaneita jaksoja on aina enemmän kuin alkaneita työnhakujia, koska jaksoja alkaa myös muista jo voimassa olevista työnhakijoiden ryhmistä.

Työttömistä työnhakijoista oli ulkomaisten kansalaisia 29 000, mikä on 3 300 vähemmän kuin edellisen vuoden marraskuussa. Ulkomaalaisista työttömistä työnhakijoista oli EU/ETA-maiden kansalaisia marraskuun lopussa 8 900, eli 1 700 vähemmän kuin vuosi sitten.

TYÖTTÖMÄT TYÖNHAKIJAT
kuukausivertailu

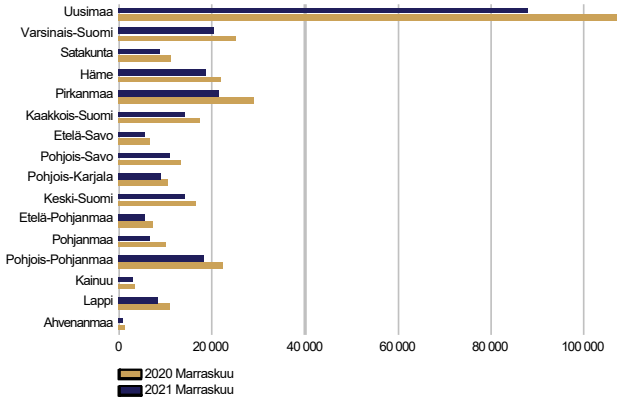


Työttömistä työnhakijoista oli marraskuussa kokoaikaisesti lomautettuja 18 600 eli 1 100 vähemmän kuin lokakuussa. Edellisen vuoden marraskuuhun verrattuna kokoaikaisesti lomautettujen määrä väheni 39 300:lla. Kokoaikaisesti lomautettujen työnhakujia alkoi marraskuussa 2 200, joka oli 3 200 vähemmän kuin vuosi sitten. Uusia kokoaikaisesti lomautettujen jaksoja alkoi 5 300, eli 14 500 vähemmän kuin edellisen vuoden marraskuussa. Lokakuuhun verrattuna kokoaikaisesti lomautettujen jaksoja alkoi 500 vähemmän. Kokoaikaisesti lomautettujen määrä väheni sotilaita lukuun ottamatta kaikissa muissa ammattiryhmissä; eniten palvelu- ja myyntityöntekijöiden (-7 800), muualla luokittelemattomien (-7 700), rakennus-, korjaus- ja valmistustyöntekijöiden (-6 400), erityisasiantuntijoiden (-4 300) sekä prosessi- ja kuljetustyöntekijöiden (-4 100) ryhmissä.



Työttömät työnhakijat alueittain

TYÖTTÖMÄT TYÖNHAKIJAT
ELY-keskuksittain



Työttömyys laski kaikkien ELY-keskusten alueilla

Työttömien työnhakijoiden määrä väheni marraskuussa edellisen vuoden vastaavasta ajankohdasta kaikilla elinkeino-, liikenne- ja ympäristökeskusten (ELY) alueilla; eniten Pohjanmaalla (-36 %), Pirkanmaalla (-26 %), Etelä-Pohjanmaalla (-25 %), Satakunnassa (-23 %) ja Lapissa (-23 %). Vähiten työttömien työnhakijoiden määrä laski Kainuussa (-12 %), Keski-Suomessa (-14 %), Pohjois-Karjalassa (-15 %), Etelä-Savossa (-15 %) ja Hämeessä (-15 %). Ahvenanmaalla työttömien työnhakijoiden määrän lasku oli suurin (-45 %). Lokakuuhun verrattuna työttömien työnhakijoiden määrä väheni kahdeksan ELY-keskuksen alueella, eniten Lapissa (-6 %) ja Uudellanmaalla (-5 %). Työttömien työnhakijoiden määrä nousi lokakuusta eniten Etelä-Pohjanmaalla (3 %) ja Kainuussa (2 %).

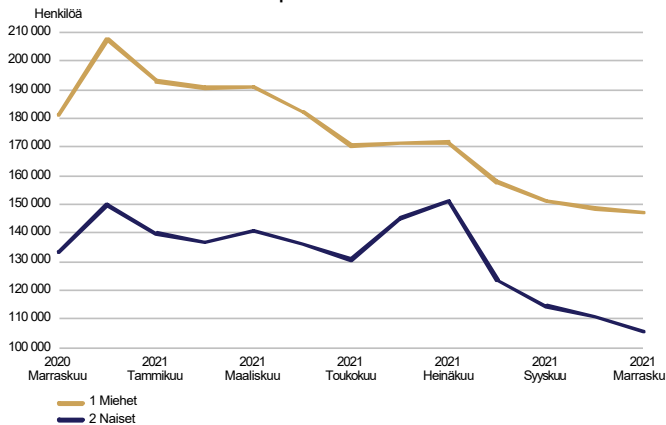
Työttömät työnhakijat ja avoimet työpaikat TE-toimistossa ELY-keskuksittain

ELY-keskus	Työttömät työnhakijat			Muutos		Työttömistä työnhakijoista lomautetut		Työttömien työnhakijoiden osuus työvoimasta		Muutos		
	Marras 2021	Loka 2021	Marras 2020	Marras 2021	Marras 2020	Marras 2021	Loka 2021	Marras 2021	Loka 2021	Marras 2020	Marras 2021	
Uusimaa	87 863	92 044	107 867	-20 004	-19	6 972	10,0	22 752	23 569	13 631	9 121	67
Varsinais-Suomi	20 454	20 680	25 124	-4 670	-19	1 748	8,9	7 149	7 280	4 087	3 062	75
Satakunta	8 570	8 554	11 138	-2 568	-23	610	8,8	1 889	2 240	1 165	724	62
Häme	18 617	19 145	22 003	-3 386	-15	1 287	10,9	5 702	5 207	2 429	3 273	135
Pirkanmaa	21 473	22 112	28 993	-7 520	-26	1 448	8,7	8 707	9 494	4 593	4 114	90
Kaakkois-Suomi	13 862	13 809	17 192	-3 330	-19	970	10,8	2 568	2 767	1 631	937	57
Etelä-Savo	5 563	5 543	6 565	-1 002	-15	343	9,8	1 771	1 810	1 048	723	69
Pohjois-Savo	10 719	10 624	13 292	-2 573	-19	682	9,5	3 865	3 922	2 474	1 391	56
Pohjois-Karjala	9 032	8 949	10 575	-1 543	-15	479	12,7	1 307	1 386	1 047	260	25
Keski-Suomi	14 187	14 246	16 445	-2 258	-14	827	11,4	2 976	3 131	1 772	1 204	68
Etelä-Pohjanmaa	5 378	5 230	7 167	-1 789	-25	471	6,2	3 026	2 981	1 495	1 531	102
Pohjanmaa	6 465	6 601	10 083	-3 618	-36	459	5,7	2 413	2 654	1 397	1 016	73
Pohjois-Pohjanmaa	18 245	18 741	22 173	-3 928	-18	1 207	9,8	5 676	6 218	3 424	2 252	66
Kainuu	2 944	2 873	3 336	-392	-12	244	9,5	1 089	1 092	884	205	23
Lappi	8 350	8 866	10 819	-2 469	-23	680	10,3	3 814	4 495	1 701	2 113	124
Ahvenanmaa	745	755	1 359	-614	-45	116	4,9	329	290	137	192	140
Ulkomaat	252	262	399	-147	-37	91	.	2 099	2 524	1 503	596	40
KOKO MAA	252 721	259 036	314 532	-61 811	-20	18 634	9,6	77 132	81 060	44 418	32 714	74



Työttömät työnhakijat sukupuolen ja ikäryhmän mukaan

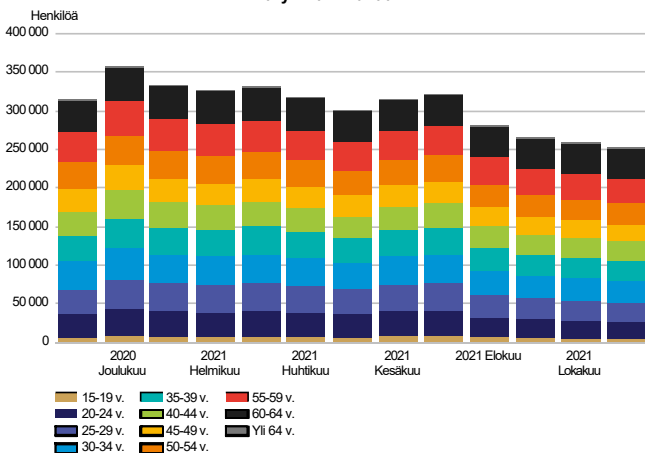
TYÖTTÖMÄT TYÖNHAKIJAT
sukupuolen mukaan



Naisten työttömyys laski miesten työttömyyttä enemmän

Työttömistä työnhakijoista oli miehiä 147 100 (58 %) ja naisia 105 600 (42 %). Lokakuusta miesten työttömyys väheni 1 300:lla ja naisten työttömyys 5 000:lla. Edellisvuoden marraskuuhun verrattuna miesten työttömyys väheni 34 200:lla (-19 %) ja naisten työttömyys 27 600:lla (-21 %).

TYÖTTÖMÄT TYÖNHAKIJAT
ikäryhmän mukaan



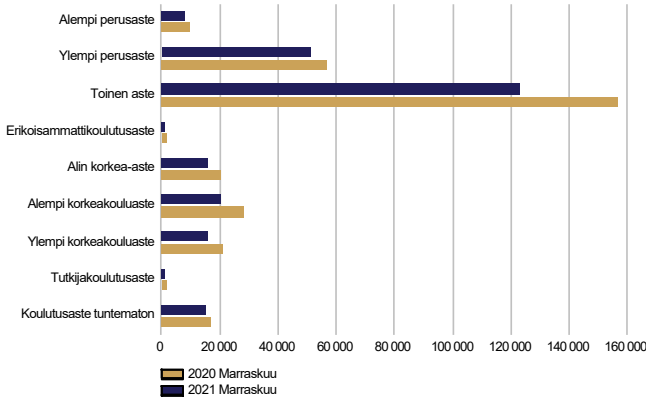
Kaikkien alle 65-vuotiaiden ikäryhmien työttömyys laski

Marraskuun lopussa alle 25-vuotiaita työttömiä työnhakijoita oli 26 500, mikä on 9 500 vähemmän kuin edellisen vuoden marraskuussa. Nuorten työttömyys väheni lokakuusta 1 300:lla. Alle 20-vuotiaita oli työttömänä 5 200. Yli 50-vuotiaita oli työttömänä 99 800 eli 16 100 vähemmän kuin vuotta aikaisemmin. Yli 55-vuotiaita oli työttömänä 73 300, mikä on 7 800 vähemmän kuin vuosi sitten. Työttömyys laski eniten alle 30-vuotiailla (-25 %) sekä 50-54 -vuotiailla (-24 %). Työttömyys nousi edellisestä vuodesta vain yli 64-vuotiaiden ikäryhmässä (11 %). Lokakuuhun verrattuna työttömyys laski 60-64-vuotiaita (0 %) lukuun ottamatta kaikissa muissa ikäryhmissä; eniten nuorten ikäryhmissä alle 30-vuotiailla (-5 %).



Työttömät työnhakijat koulutusasteen ja ammattiryhmän mukaan

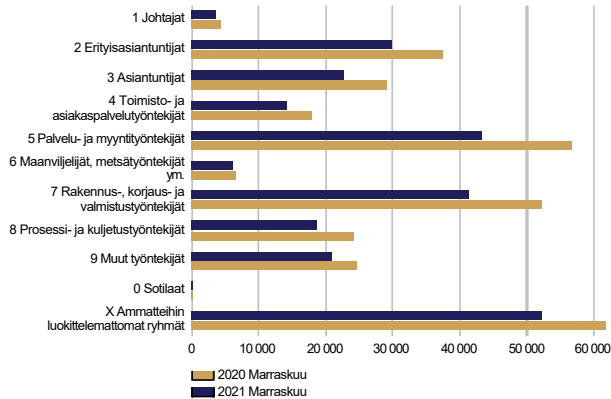
TYÖTTÖMÄT TYÖNHAKIJAT
koulutusasteittain



Työttömyys väheni kaikilla koulutusasteilla

Koulutusasteittain tarkasteltuna työttömyys laski edellisen vuoden marraskuuhun verrattuna kaikilla koulutusasteilla; eniten alemmalla korkeakouluasteella (-28 %), erikoisammattikoulutusasteella (-25 %), ylemmällä korkeakouluasteella (-24 %) sekä alimmalla korkea-asteella (-23 %). Vähiten työttömyys aleni ylemmällä perusasteella (-10 %), koulutusasteella tuntematon (-11 %) ja tutkijakoulutusasteella (-14 %).

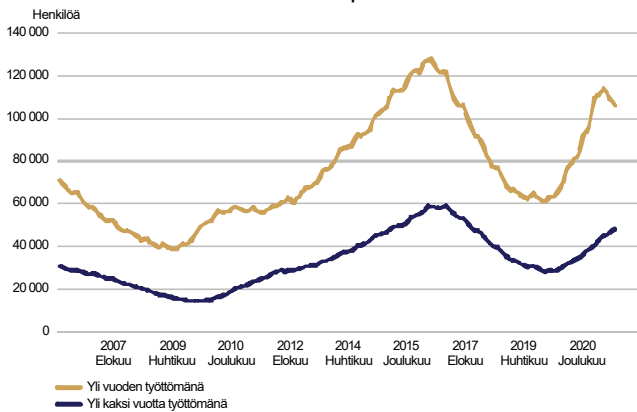
TYÖTTÖMÄT TYÖNHAKIJAT
ammattiryhmittäin



Työttömyys väheni kaikissa ammattiryhmissä

Ammattiryhmittäin tarkasteltuna työttömyys laski edellisen vuoden marraskuuhun verrattuna kaikissa ammattiryhmissä; eniten palvelu- ja myyntityöntekijöiden (-13 300), rakennus-, korjaus- ja valmistustyöntekijöiden (-10 700), ammatteihin luokittelemattomien (-9 600), erityisasiantuntijoiden (-7 500) sekä asiantuntijoiden (-6 400) ryhmissä. Työttömyyden lasku on vähäisintä sotilaiden (-11), maanviljelijöiden ja metsätyöntekijöiden (-500) sekä johtajien (-800) ammattiryhmissä.

PITKÄAIKAISTYÖTTÖMÄT
kuukauden lopussa



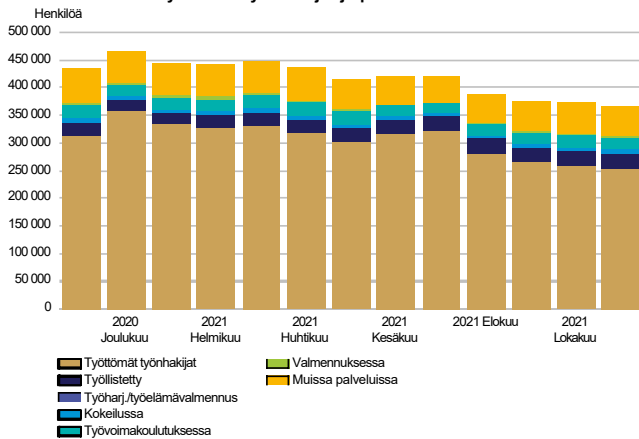
Pitkäaikaistyöttömyys kasvoi

Marraskuun lopussa yli vuoden yhtäjaksoisesti työttömänä olleita pitkäaikaistyöttömiä oli 106 200, mikä on 20 900 enemmän kuin vuotta aikaisemmin. Pitkäaikaistyöttömistä oli miehiä 63 600 ja naisia 42 600. Miesten määrä lisääntyi edellisestä vuodesta 12 500:lla (25 %) ja naisten määrä lisääntyi 8 400:lla (24 %). Yli kaksi vuotta yhtäjaksoisesti työttömänä olleita pitkäaikaistyöttömiä oli 48 300, mikä on 13 300 enemmän kuin vuosi sitten.



Palvelut

LAAJA TYÖTTÖMYYS
eli työttömät työnhakijat ja palveluissa olevat



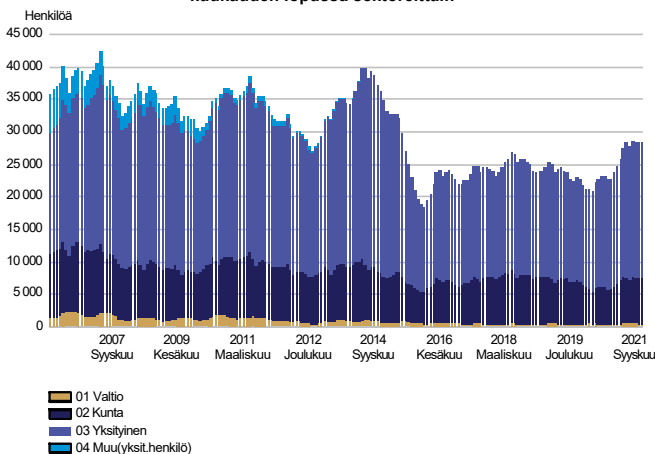
Palveluissa olevien määrä väheni

Marraskuun lopussa aktiivointiasteeseen laskettavien palveluiden piirissä oli 115 000 henkilöä, mikä on 5 200 vähemmän kuin vuotta aikaisemmin. Lokakuuhun verrattuna palveluissa olleiden määrä nousi 2 300:lla. Palveluissa olevista 62 200 oli kuntakokeilujen asiakkaana. Aktiivointiaste oli marraskuun lopussa 31,3 % eli 3,7 prosenttiyksikköä korkeampi kuin vuotta aikaisemmin. Kaikkiaan palveluissa oli 4,2 % työvoimasta.

Palveluissa olleista miehiä oli 54 500 eli 2 700 vähemmän kuin vuotta aikaisemmin. Naisia oli palveluissa 60 500, mikä on 2 500 vähemmän kuin viime vuonna.

Laajan työttömyyden eli työttömien työnhakijoiden ja palveluissa olleiden yhteismäärä oli marraskuun lopussa 367 700. Se on 67 000 vähemmän kuin vuotta aikaisemmin. Laajan työttömyyden lasku johtui erityisesti työttömänä olevien määrän vähentymisestä.

TYÖLLISTETYT
kuukauden lopussa sektoreittain



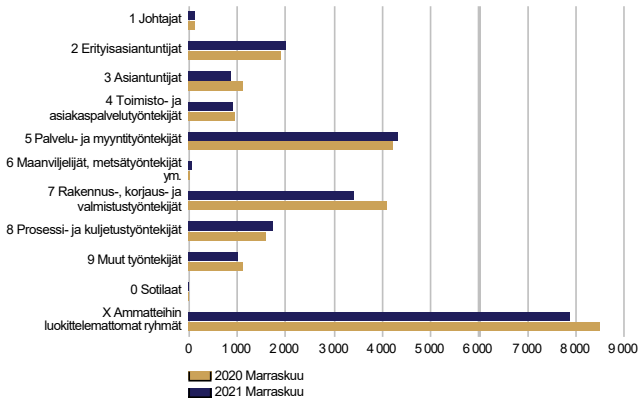
Työllistettyjen määrä lisääntyi kunnissa ja yksityisellä sektorilla

Palkkatuilla ja valtiolle työllistettyjä sekä starttirahan saajia oli marraskuun lopussa yhteensä 28 500 henkilöä, mikä on 5 100 enemmän kuin vuotta aikaisemmin. Työllistetyistä 2 % oli valtion, 25 % kuntien ja 73 % yksityisen sektorin töissä. Edellisen vuoden marraskuusta työllistäminen oli lisääntynyt kunnille 24 % ja yksityiselle sektorille 22 %. Valtiolle työllistämiset vähenivät -6 %. Työllistetyistä 52 prosenttia oli miehiä. Edellisestä vuodesta miesten työllistämiset olivat lisääntyneet 2 800:lla ja naisten työllistämiset 2 300:lla.



Työvoimakoulutus, valmennukset ja omaehtoinen opiskelu

TYÖVOIMAKOULUTUKSESSA OLEVAT
kuukauden lopussa koulutuksen tavoiteammatin mukaan

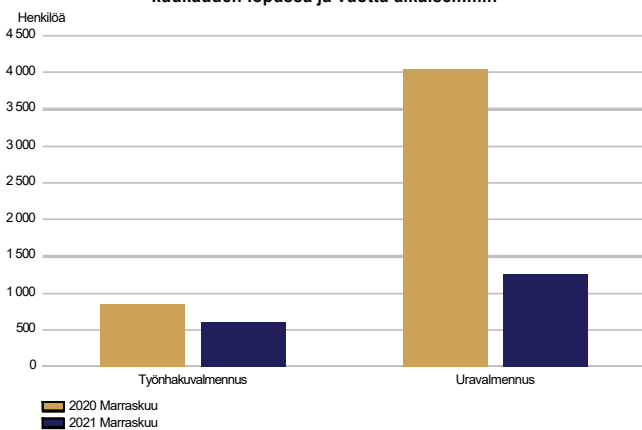


Työvoimakoulutuksessa olevien määrä väheni

Työvoimakoulutuksessa oli marraskuun lopussa 22 300 oppilasta, mikä on 1 300 vähemmän kuin vuotta aikaisemmin. Oppilaista oli miehiä 10 500 ja naisia 11 800. Miesten määrä laski 700:lla ja naisten määrä laski 600:lla edellisen vuoden marraskuuhun verrattuna. Työvoimakoulutuksen aloitti marraskuun aikana 5 100 uutta oppilasta, mikä on 100 vähemmän kuin vuosi sitten.

Tavoiteammatin perusteella muualla luokittelemattomien ryhmän suurin alaryhmä oli marraskuun lopussa kotoutumiskoulutuksessa olevat 7 000 henkilöä, eli 600 vähemmän kuin edellisenä vuonna.

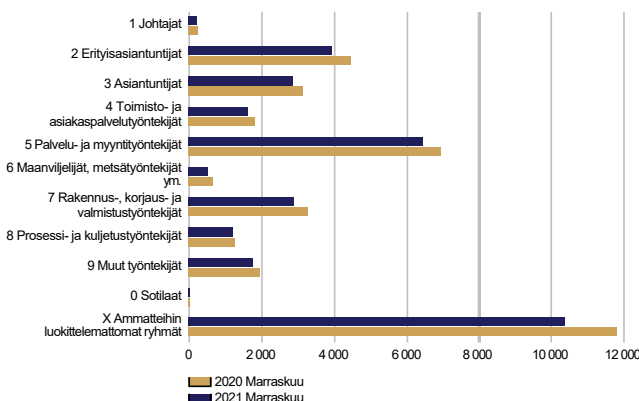
VALMENNUKSESSA
kuukauden lopussa ja vuotta aikaisemmin



Valmennuksissa olevien määrä väheni

Valmennuksissa oli marraskuun lopussa 1 900 henkilöä, mikä on 3 000 vähemmän kuin vuotta aikaisemmin. Valmennuksessa olleista oli miehiä 1 000 ja naisia 900. Uravalmennuksessa oli marraskuussa 1 300 henkilöä, mikä on 2 800 vähemmän kuin edellisenä vuonna vastaavaan aikaan. Työnhakuvalmennuksessa osallistujia oli 300 vähemmän kuin edellisenä vuonna.

OMAEOHTOISESSA OPISKELUSSA
kuukauden lopussa henkilön ammatin mukaan



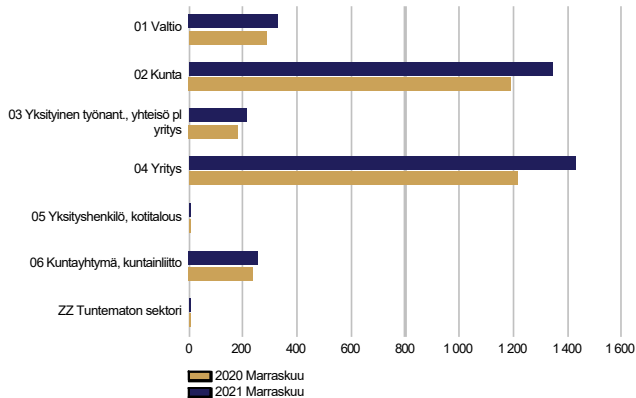
Omaehtoinen opiskelu väheni edellisvuodesta

Omaehtoisessa opiskelussa työttömyysetuudella oli yhteensä 31 900 henkilöä, mikä on 3 600 vähemmän kuin vuosi sitten. Työttömyysetuudella opiskeli 12 500 miestä eli 1 900 vähemmän kuin vuotta aikaisemmin. Vastaavasti naisia opiskeli 19 400, mikä on 1 700 vähemmän kuin vuosi sitten. Muualla luokittelemattomien ryhmästä henkilöiden ammattia ei tiedetty 9 200 henkilön osalta, mikä on 1 100 vähemmän kuin edellisenä vuonna vastaavaan aikaan.



Vuorotteluvapaa, kuntouttava työtoiminta ja kokeilut

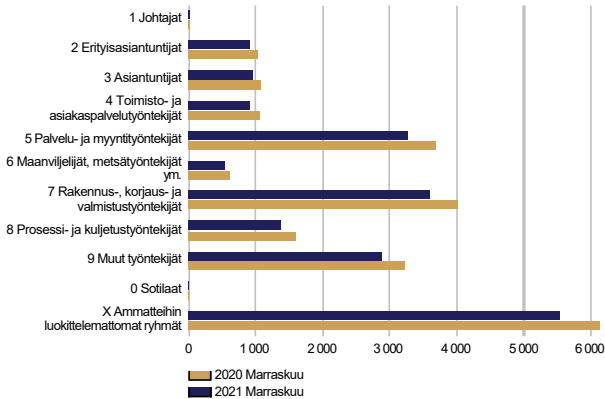
VUOROTTELUVAPAASIJAINENA
kuukauden lopussa ja vuotta aikaisemmin sektorin mukaan



Vuorotteluvapaasijaisten määrä lisääntyi

Vuorotteluvapaasijaisena oli marraskuun lopussa 3 600 henkilöä, eli 500 enemmän kuin vuosi sitten. Sijaisista oli miehiä 1 300 ja naisia 2 300. Miesten määrä lisääntyi 200:llä ja naisten määrä lisääntyi 300:lla edelliseen vuoteen verrattuna.

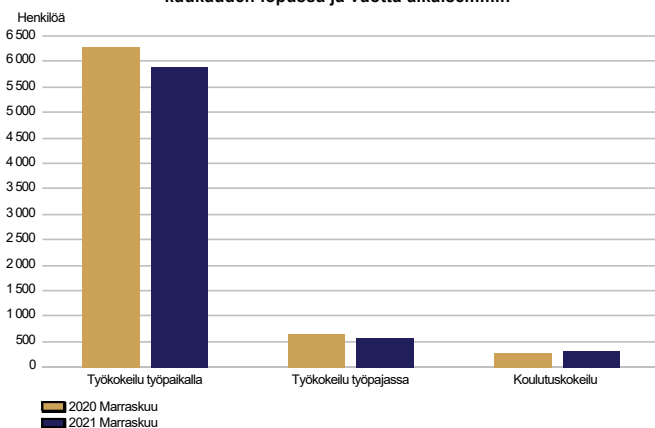
KUNTOUTTAVASSA TYÖTOIMINNASSA
kuukauden lopussa ja vuotta aikaisemmin



Kuntouttavassa työtoiminnassa edellisvuotta vähemmän osallistujia

Kuntouttavassa työtoiminnassa oli marraskuun lopussa 20 000 henkilöä eli 2 400 vähemmän kuin vuotta aikaisemmin. Osallistuneista oli miehiä 11 200 ja naisia 8 800. Edellisestä vuodesta miesten määrä väheni 1 400:lla ja naisten määrä väheni 1 000:lla.

KOKEILUISSA
kuukauden lopussa ja vuotta aikaisemmin



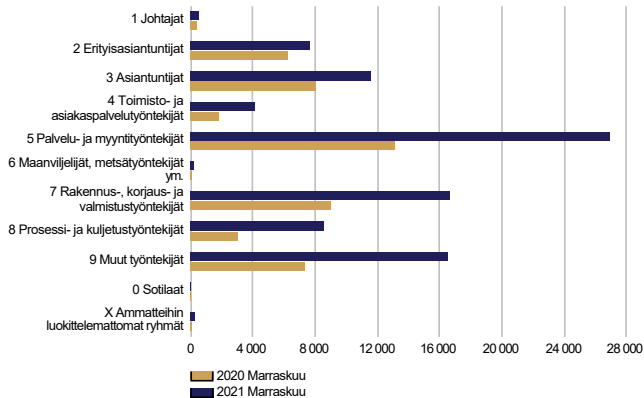
Kokeiluissa olevien määrä väheni

Työ- ja koulutuskokeiluissa oli marraskuun lopussa yhteensä 6 800 henkilöä, mikä on 400 vähemmän kuin edellisenä vuonna vastaavaan aikaan. Miehiä heistä oli 3 300 ja naisia oli 3 500. Edellisvuoteen verrattuna miesten määrä väheni 100:lla ja naisten määrä väheni 300:lla.



Avoimet työpaikat

UUDET AVOIMET TYÖPAIKAT
kuukauden aikana ja vuotta aikaisemmin



Uusien avoimien työpaikkojen määrä kasvoi edellisvuodesta

Uusia avoimia työpaikkoja ilmoitettiin työ- ja elinkeinotoimistoihin sekä kuntakokeiluihin marraskuun aikana yhteensä 93 100, mikä on 43 700 enemmän kuin edellisen vuoden marraskuussa. Kaikkiaan marraskuussa oli avoinna 168 100 työpaikkaa, mikä on 76 800 enemmän kuin vuosi sitten. Työpaikoista täytettiin marraskuun aikana 12 100, joista 3 000 työ- ja elinkeinotoimiston hakijalla. 74 900:n työpaikan avoinna olo päättyi, koska työpaikan hakuaika oli päättynyt tai hakijoita oli riittävästi. Lisäksi peruutettiin 5 700 työpaikkaa ja 2 100 työpaikkaa ei pystytty täyttämään. Työ- ja elinkeinotoimistoissa sekä kuntakokeiluissa oli marraskuun lopussa edelleen avoinna 77 100 työpaikkaa, mikä on 32 700 enemmän kuin vuotta aikaisemmin.

Uudet avoimet työpaikat olivat lisääntyneet kaikissa ammattiryhmissä; eniten palvelu- ja myyntityöntekijöiden (13 800), muiden työntekijöiden (9 200), rakennus-, korjaus- ja valmistustyöntekijöiden (7 600), prosessi- ja kuljetustyöntekijöiden (5 400) sekä asiantuntijoiden (3 400) ryhmissä.



Yhteenvetotaulukko

TYÖLLISYYSTILANNE 2021 MARRASKUUN LOPUSSA (I) JA
TOIMISTOJEN TOIMINTA MARRASKUUN AIKANA (II)
KOKO MAA

I TILANNE KUUKAUDEN LOPUSSA	Marras-21	Marras-20	MUUTOS LKM.	MUUTOS %
A. TYÖNHAKIJAT				
1. Työttömät työnhakijat	252 721	314 532	-61 811	-19,7
joista kokoaikaisesti lomautetut	18 634	57 970	-39 336	-67,9
2. Lyhennetyllä työviikolla	9 183	18 414	-9 231	-50,1
3. Työssä olevat yhteensä	199 672	211 090	-11 418	-5,4
joista yleisillä työmarkkinoilla	177 843	191 643	-13 800	-7,2
joista työllistettynä	21 829	19 447	2 382	12,2
4. Työvoiman ulkopuolella	107 347	118 952	-11 605	-9,8
joista työllistymistä edistävässä palvelussa	26 434	29 502	-3 068	-10,4
joista koulutuksessa	61 751	67 232	-5 481	-8,2
1-4 Kaikki työnhakijat yhteensä	568 923	662 988	-94 065	-14,2
B. TYÖVOIMAN KYSYNTÄ				
1. Avoimet työpaikat yhteensä	77 132	44 418	32 714	73,7
joista yli kuukauden avoinna olleet	27 561	16 357	11 204	68,5
joista yli 2 kuukautta avoinna olleet	17 300	10 942	6 358	58,1
C. PALVELUISSA				
1. Valtiolle työllistetyt	457	487	-30	-6,2
2. Kuntiin työllistetyt	7 109	5 744	1 365	23,8
3. Yksityiselle sektorille työllistetyt	20 899	17 134	3 765	22,0
1-3 Työllistetyt yhteensä	28 465	23 365	5 100	21,8
4. Työvoimakoulutuksessa	22 346	23 650	-1 304	-5,5
5. Valmennuksessa	1 853	4 896	-3 043	-62,2
6. Työ-/koulutuskokeilussa	6 798	7 189	-391	-5,4
7. Vuorotteluvapaasijaisena	3 580	3 120	460	14,7
8. Kuntouttavassa työtoiminnassa	19 997	22 414	-2 417	-10,8
9. Omaehtoisessa opiskelussa	31 931	35 530	-3 599	-10,1
1-9 Palveluissa yhteensä	114 970	120 164	-5 194	-4,3
D. TYÖTTÖMYYDEN RAKENNE				
1. Työttömät naiset	105 617	133 238	-27 621	-20,7
2. Työttömät miehet	147 104	181 294	-34 190	-18,9
3. Alle 25-vuotiaat työttömät	26 529	36 037	-9 508	-26,4
4. Yli 50-vuotiaat työttömät	99 769	115 883	-16 114	-13,9
5. Pitkäaikaistyöttömät	106 203	85 286	20 917	24,5
6. Ulkomaalaiset työttömät	28 988	32 283	-3 295	-10,2
E. TOIMEENTULOTURVA				
1. Työttömiä työttömyyskassojen jäseniä	95 399	141 096	-45 697	-32,4
II TOIMINTA KUUKAUDEN AIKANA				
1. Työttömät työnhakijat	278 387	349 859	-71 472	-20,4
2. Muut työnhakijat	315 475	339 127	-23 652	-7,0
1-2 Työnhakijat yhteensä	593 862	688 986	-95 124	-13,8
3. Kuukauden kaikki työpaikat	168 130	91 354	76 776	84,0
Kuukauden uudet työpaikat	93 085	49 401	43 684	88,4
Täyttyneet työpaikat	12 139	7 184	4 955	69,0
joista toimiston hakijalla täyttyneet	2 993	2 518	475	18,9
Työpaikan hakuaika päättynyt tai hakijoita riittävästi	74 906	38 505	36 401	94,5
Työpaikka peruutettu tai ei pystytty täyttämään	7 751	3 873	3 878	100,1
4. Alkaneet työttömyysjaksot	32 377	50 294	-17 917	-35,6
5. Päättäneet työttömyysjaksot	32 302	44 868	-12 566	-28,0
6. Uudet työllistämiset	3 171	2 774	397	14,3
7. Aloittanut työvoimakoulutuksen	5 116	5 208	-92	-1,8



Ulkomaalaisten yhteenvedotaulukko

ULKOMAALAISTEN TYÖLLISYYSTILANNE 2021 MARRASKUUN LOPUSSA (I) JA

TOIMISTOJEN TOIMINTA MARRASKUUN AIKANA (II)

KOKO MAA

I TILANNE KUUKAUDEN LOPUSSA	Marras-21	Marras-20	MUUTOS LKM.	MUUTOS %
A. TYÖNHAKIJAT				
1. Työttömät työnhakijat	28 988	32 283	-3 295	-10,2
joista kokoaikaisesti lomautetut	2 598	5 563	-2 965	-53,3
2. Lyhennetyllä työviikolla	600	1 109	-509	-45,9
3. Työssä olevat yhteensä	21 047	19 654	1 393	7,1
joista yleisillä työmarkkinoilla	19 187	18 018	1 169	6,5
joista työllistettynä	1 860	1 636	224	13,7
4. Työvoiman ulkopuolella	29 992	31 951	-1 959	-6,1
joista työllistymistä edistävässä palvelussa	2 820	3 014	-194	-6,4
joista koulutuksessa	24 817	26 453	-1 636	-6,2
1-4 Kaikki työnhakijat yhteensä	80 627	84 997	-4 370	-5,1
C. PALVELUISSA				
1. Valtiolle työllistetyt	6
2. Kuntiin työllistetyt	476	401	75	18,7
3. Yksityiselle sektorille työllistetyt	1 667	1 325	342	25,8
1-3 Työllistetyt yhteensä	2 149	1 730	419	24,2
4. Työvoimakoulutuksessa	9 584	9 957	-373	-3,7
5. Valmennuksessa	177	294	-117	-39,8
6. Työ-/koulutuskokeilussa	1 430	1 357	73	5,4
7. Vuorotteluvapaasijaisena	61	50	11	22,0
8. Kuntouttavassa työtoiminnassa	1 246	1 556	-310	-19,9
9. Omaehtoisessa opiskelussa	13 734	15 605	-1 871	-12,0
1-9 Palveluissa yhteensä	28 381	30 549	-2 168	-7,1
D. TYÖTTÖMYYDEN RAKENNE				
1. Työttömät naiset	14 094	15 197	-1 103	-7,3
2. Työttömät miehet	14 894	17 086	-2 192	-12,8
3. Alle 25-vuotiaat työttömät	1 786	2 174	-388	-17,8
4. Yli 50-vuotiaat työttömät	8 027	8 314	-287	-3,5
5. Pitkäaikaistyöttömät	10 352	6 844	3 508	51,3
E. TOIMEENTULOTURVA				
1. Työttömiä työttömyyskassojen jäseniä	5 898	7 727	-1 829	-23,7
II TOIMINTA KUUKAUDEN AIKANA				
1. Työttömät työnhakijat	32 729	36 257	-3 528	-9,7
2. Muut työnhakijat	50 607	50 792	-185	-0,4
1-2 Työnhakijat yhteensä	83 336	87 049	-3 713	-4,3
4. Alkaneet työttömyysjaksot	3 980	4 888	-908	-18,6
5. Päättäneet työttömyysjaksot	4 266	4 579	-313	-6,8
6. Uudet työllistämiset	250	228	22	9,6
7. Aloittanut työvoimakoulutuksen	1 986	1 692	294	17,4



Alueellinen taulukko

TYÖTTÖMÄT TYÖNHAKIJAT JA AVOIMET TYÖPAIKAT ELY-KESKUKSITTAIN 2021 MARRASKUUN LOPUSSA
KOKO MAA

ELY-keskus	Työvoima	Työttömät työnhakijat					Vamm. ja Avoimet				
		Osuus-% työvoimasta	Yhteensä	Miehet	Naiset	Alle 20- vuotiaat	Alle 25- vuotiaat	Yli 50- vuotiaat	Pitkäaik. työttömät	pitkäaik. sairaat	työ- paikat
Uusimaa	880 161	10,0	87 863	48 779	39 084	1 339	7 873	32 287	42 817	7 899	22 752
Varsinais-Suomi	228 633	8,9	20 454	11 715	8 739	426	2 192	7 788	7 641	2 546	7 149
Satakunta	96 959	8,8	8 570	5 073	3 497	213	928	3 887	3 103	1 199	1 889
Häme	170 771	10,9	18 617	10 962	7 655	392	1 942	8 159	8 891	3 177	5 702
Pirkanmaa	247 562	8,7	21 473	12 397	9 076	419	2 353	7 862	7 868	2 509	8 707
Kaakkois-Suomi	128 857	10,8	13 862	8 253	5 609	355	1 443	6 232	4 577	1 684	2 568
Etelä-Savo	56 747	9,8	5 563	3 475	2 088	138	597	2 567	1 871	1 077	1 771
Pohjois-Savo	112 391	9,5	10 719	6 631	4 088	238	1 286	4 526	4 678	1 697	3 865
Pohjois-Karjala	71 372	12,7	9 032	5 550	3 482	198	962	4 140	3 671	1 277	1 307
Keski-Suomi	124 466	11,4	14 187	8 446	5 741	366	1 915	5 478	6 049	1 555	2 976
Etelä-Pohjanmaa	86 161	6,2	5 378	3 297	2 081	139	732	2 187	1 387	981	3 026
Pohjanmaa	112 960	5,7	6 465	3 873	2 592	186	742	2 550	2 246	975	2 413
Pohjois-Pohjanmaa	187 001	9,8	18 245	10 915	7 330	506	2 397	6 474	7 259	2 332	5 676
Kainuu	30 941	9,5	2 944	1 912	1 032	81	294	1 488	726	501	1 089
Lappi	80 787	10,3	8 350	5 250	3 100	162	803	3 801	3 076	1 101	3 814
Ahvenanmaa	15 115	4,9	745	408	337	...	57	273	238	...	329
Ulkomaat	0	0,0	252	167	85	...	11	70	103	...	2 099
Yhteensä	2 630 884	9,6	252 721	147 104	105 617	5 175	26 529	99 769	106 203	30 550	77 132



Tietoa sivustosta

Tällä sivustolla esitetään työ- ja elinkeinoministeriön (TEM) uusimman Työllisyyskatsauksen sisältö tilastointikohteiden mukaisesti jaoteltuna. Tämän Työllisyyskatsauksen pdf-versio sekä aikaisempien kuukausien katsaukset löytyvät oikealla olevan linkin kautta.

Työllisyyskatsaus perustuu TEM:n Työnvälitystilaston tietoihin. Työnvälitystilasto kerää tietoja Työ- ja elinkeinotoimistoihin (TE-toimistoihin) ilmoittautuneista työnhakijoista kuten työttömistä työnhakijoista, hallinnon palveluista sekä TE-toimistoihin ilmoitetuista avoimista työpaikoista. Tiedot kerätään TE-toimistojen asiakaspalvelurekisteristä (URA). Siten Työnvälitystilaston tiedot ovat täysin rekisteripohjaisia.

Tilasto kattaa kaikki edellä mainittuihin ryhmiin kuuluvat henkilöt, palvelut ja avoimet työpaikat, jotka ovat rekisteröitynä tilastointikaudella kyseisessä rekisterissä erikseen määriteltyjen luokittelijoiden ja muuttujien mukaisesti.

Työllisyyskatsauksen tekstissä on kausivaihtelun vuoksi vertailu edellisen vuoden vastaavaan kuukauteen. Katsauksen kuviot sisältävät tiedot myös taulukkomuodossa. Kunkin kuukauden Työllisyyskatsaus julkistetaan seuraavan kuukauden loppupuolella etukäteen vahvistettujen julkistamispäivien mukaisesti.

Merkkien selitykset:

. tieto on epälooginen esitettäväksi

... tieto on salassapitosäännön alainen

Lisätietoja:

- **Työnvälitystilasto Internetissä:**

<https://www.tem.fi/tyollisyyskatsaus-ja-tyonvalitystilasto>

- **Työnvälitystilaston kuvaus ja laatuseloste:**

<https://www.tem.fi/tilaston-julkistamispaivat-kuvaus-ja-laatuseloste>

- **Työnvälitystilaston keskeiset tiedot löytyvät Tilastokeskuksen StatFin -tilastotietokannasta:**

https://pxnet2.stat.fi/PXWeb/pxweb/fi/StatFin/StatFin__tym__tyonv/

- **Työnvälitystilaston tietoja on myös Työpoliittisen aikakauskirjan tilasto-osuudessa:**

<https://www.tem.fi/tyopoliittinen-aikakauskirja>

- **TEM:n ja Tilastokeskuksen kuukausittainen yhteisjulkistus:**

<https://tilastokeskus.fi/til/tyti/tie.html>

- **TEM:n Työnvälitystilaston ja Tilastokeskuksen työvoimatutkimuksen lukujen eroista löytyy lisätietoja osoitteesta:**

https://www.stat.fi/til/tyti/tyti_2019-09-13_men_001.html

- **TEM:n Työnvälitystilaston ja Tilastokeskuksen avointen työpaikkojen tilaston eroista löytyy lisätietoja osoitteesta:**

https://tilastokeskus.fi/til/atp/atp_2017-01-02_men_001.html

- **Työllisyyden kuntakokeilujen seuranta:**

<https://app.powerbi.com/view?r=eyJrJoiMzA0M2ViOWQ0OTlwYy00ZjZjLWJ0TgtZDRkOGFmMTc0NGExliwidCI6ImQ5NTk1MWE2LWRmZDRMtNGE3NC05YWJlLWYyYjYjYjg5ZDY3MSIsImMiOiJh9>

Viittausohje:

Suomen virallinen tilasto (SVT): Työ- ja elinkeinoministeriö, Työnvälitystilasto. ISSN: 1797-3694. 202V:KK, Työllisyyskatsaus, XXXXXkuu 202V. Helsinki: Työ- ja elinkeinoministeriö (viitattu pvm). Saantitapa: <https://www.temtyollisyyskatsaus.fi>



Yhteystiedot

Työ- ja elinkeinoministeriö

Työllisyys ja toimivat markkinat -osasto

Työmarkkinat -ryhmä

Kaisa-Mari Kuusela, 029 504 8294

Petri Syvänen, 029 504 8050

Hilkka Kattelus, 029 504 8047

S-posti: etunimi.sukunimi(at)gov.fi /
temtyonvalitystilasto(at)gov.fi

<https://www.temtyollisyyskatsaus.fi>

ISSN: 1797-3694 (Verkojulkaisu)

