Työllisyyskatsaus

Helmikuu 2022

Työ- ja elinkeinoministeriö
Arbets- och näringsministeriet

TYÖLLISYYSKATSAUS

Helmikuu 2022

Helmikuussa 265 600 työtöntä työnhakijaa

Työttömien työnhakijoiden osuus työvoimasta ELY-keskuksittain

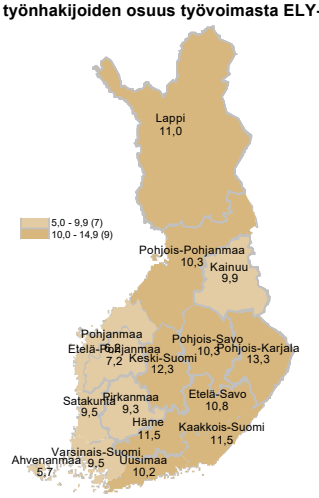

Trendit:

- **Kaikkien työnhakijoiden kokonaismäärä laski 103 300:lla**
- **Työttömiä työnhakijoita 61 500 vähemmän kuin vuotta aikaisemmin**
- **Kokoaikaisesti lomautettuja 28 800 vähemmän**
- **Aktivointiasteeseen laskettavissa palveluissa 3 800 vähemmän kuin vuosi sitten**
- **Uusia avoimia työpaikkoja 43 800 enemmän kuin edellisvuonna**

Työ- ja elinkeinotoimistoissa ja kuntakokeiluissa oli helmikuun lopussa yhteensä 265 600 työtöntä työnhakijaa. Se on 61 500 vähemmän kuin vuotta aikaisemmin, mutta 17 400 enemmän kuin kaksi vuotta sitten helmikuussa. Työttömien työnhakijoiden määrä väheni edellisestä kuusta 8 100:lla. Työttömien työnhakijoiden osuus työvoimasta oli 10,1 prosenttia, eli 2,3 prosenttiyksikköä matalampi kuin vuosi sitten. Tiedot ilmenevät työ- ja elinkeinoministeriön Työnvälitystilastosta.

Työ- ja elinkeinoministeriö
Arbets- och näringsministeriet

Kaikki työnhakijat

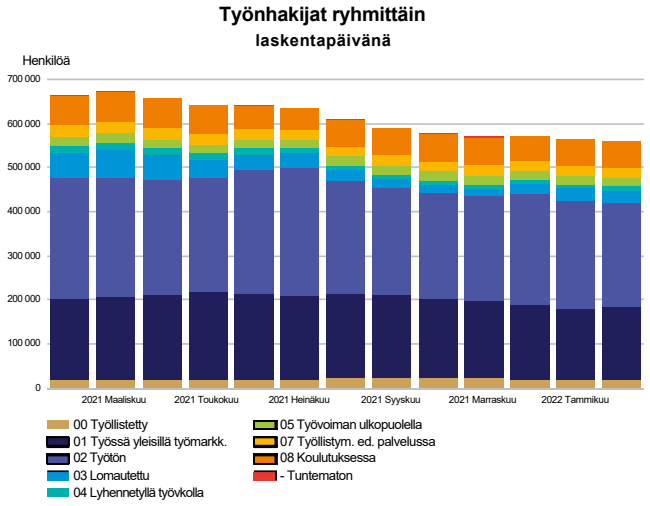

Työnhakijoiden kokonaismäärä väheni

Helmikuun lopussa työ- ja elinkeinotoimistoissa ja kuntakokeiluissa oli kaikkiaan 560 000 työnhakijaa, mikä on 103 300 vähemmän kuin vuotta aikaisemmin. Työnhakijoista oli miehiä 285 400 ja naisia 274 600. Miesten määrä laski vuoden takaisesta tilanteesta 56 700:lla ja naisten 46 500:lla. Työnhakijoista oli kuntakokeilujen asiakkaana 238 000.

Työnhakijoista oli työssä olevia 182 900, joista 161 800 oli yleisillä työmarkkinoilla ja 21 100 työ- ja elinkeinohallinnon ja kuntakokeilun järjestämillä palveluilla työllistettynä. Työvoimaan kuulumattomia työnhakijoita oli 103 000, joista 25 400 oli työllistymistä edistävässä palvelussa ja 59 300 koulutuksessa. Työnhakijoista oli työttömiä työnhakijoita 265 600, mikä on 61 500 vähemmän kuin vuotta aikaisemmin. Työttömistä työnhakijoista oli helmikuussa kokoaikaisesti lomautettuja 26 800 eli 2 300 vähemmän kuin tammikuussa. Edellisen vuoden helmikuuhun verrattuna kokoaikaisesti lomautettujen määrä väheni 28 800:lla. Lyhennettyä työviikkoa tekeviä työnhakijoita oli lisäksi 8 500, mikä on 8 500 vähemmän kuin vuotta aikaisemmin.

Työttömät työnhakijat

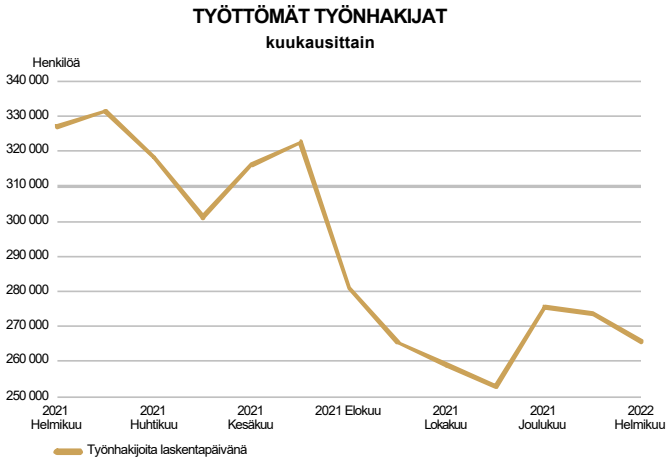

Työttömien työnhakijoiden määrä laski helmikuussa

Työ- ja elinkeinotoimistoissa sekä kuntakokeiluissa oli helmikuun lopussa 265 600 työtöntä työnhakijaa, mikä on 61 500 vähemmän kuin vuotta aikaisemmin. Tammikuuhun verrattuna työttömien työnhakijoiden määrä väheni 8 100:lla. Työttömistä työnhakijoista oli kuntakokeilujen asiakkaana 140 800 henkilöä. Työttömien työnhakijoiden uusia työnhakuja alkoi helmikuussa 10 700, joka oli 1 500 vähemmän kuin edellisen vuoden helmikuussa. Työttömyysjaksoja alkoi helmikuussa 30 600, joka oli 8 100 vähemmän kuin vuosi sitten. Alkaneita työttömyysjaksoja oli 17 700 vähemmän kuin tammikuussa. Alkaneita jaksoja on aina enemmän kuin alkaneita työnhakuja, koska jaksoja alkaa myös muista jo voimassa olevista työnhakijoiden ryhmistä.

Työttömistä työnhakijoista oli ulkomaiden kansalaisia 29 900, mikä on 4 800 vähemmän kuin edellisen vuoden helmikuussa. Ulkomaalaisista työttömistä työnhakijoista oli EU/ETA-maiden kansalaisia helmikuun lopussa 9 400, eli 2 400 vähemmän kuin vuosi sitten.

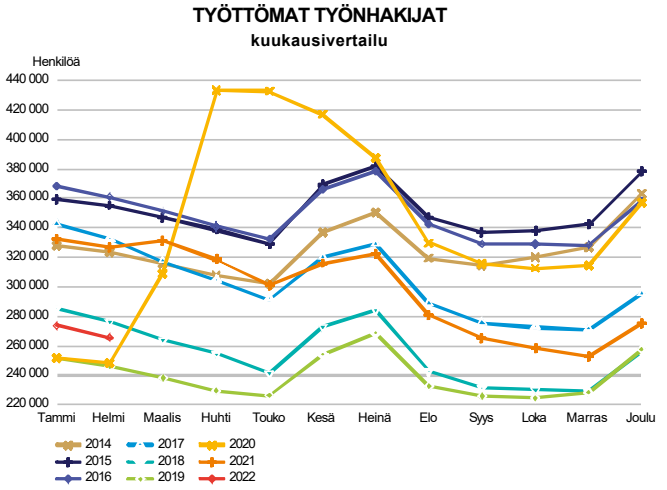

Työttömistä työnhakijoista oli helmikuussa kokoaikaisesti lomautettuja 26 800 eli 2 300 vähemmän kuin tammikuussa. Edellisen vuoden helmikuuhun verrattuna kokoaikaisesti lomautettujen määrä väheni 28 800:lla. Kokoaikaisesti lomautettujen työnhakuja alkoi helmikuussa 2 600, joka oli 1 300 vähemmän kuin vuosi sitten. Uusia kokoaikaisesti lomautettujen jaksoja alkoi 7 800, eli 4 700 vähemmän kuin edellisen vuoden helmikuussa. Tammikuuhun verrattuna kokoaikaisesti lomautettujen jaksoja alkoi 6 700 vähemmän. Kokoaikaisesti lomautettujen määrä väheni sotilaita lukuun ottamatta kaikissa muissa ammattiryhmissä; eniten palvelu- ja myyntityöntekijöiden (-6 200), rakennus-, korjaus- ja valmistustyöntekijöiden (-5 900), muualla luokittelemattomien (-4 700), asiantuntijoiden (-2 800) sekä prosessi- ja kuljetustyöntekijöiden (-2 600) ryhmissä.

Työttömät työnhakijat alueittain

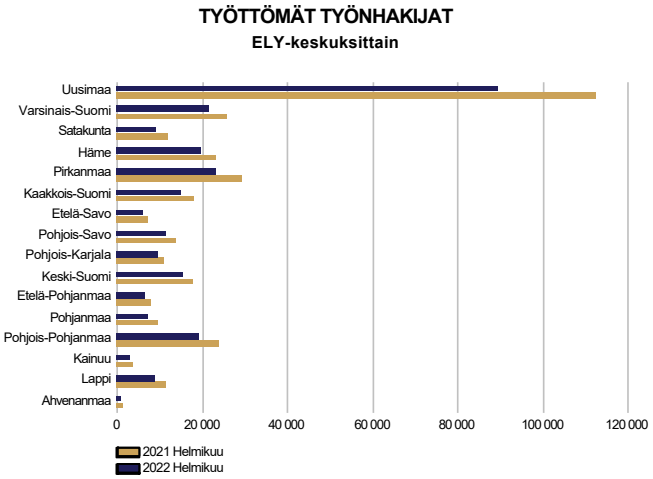

Työttömyys laski kaikkien ELY-keskusten alueilla

Työttömien työnhakijoiden määrä väheni helmikuussa edellisen vuoden vastaavasta ajankohdasta kaikilla elinkeino-, liikenne- ja ympäristökeskusten (ELY) alueilla; eniten Pohjanmaalla (-27 %), Pirkanmaalla (-22 %), Lapissa (-22 %) ja Satakunnassa (-21 %). Vähiten työttömien työnhakijoiden määrä laski Etelä-Savossa (-12 %), Keski-Suomessa (-13 %), Pohjois-Karjalassa (-15 %), Hämeessä (-15 %) ja Kainuussa (-15 %). Ahvenanmaalla työttömien työnhakijoiden määrän lasku oli suurin (-37 %). Tammikuuhun verrattuna työttömien työnhakijoiden määrä väheni kaikkien ELY-keskuksen alueilla; eniten Kainuussa (-5 %), Pirkanmaalla (-4 %), Pohjois-Karjalassa (-4 %), Kaakkois-Suomessa (-4 %) ja Etelä-Savossa (-4 %). Työttömien työnhakijoiden määrä kasvoi tammikuusta vain Ahvenanmaalla (1 %).

Työttömät työnhakijat ja avoimet työpaikat TE-toimistossa ELY-keskuksittain

	Helmi 2022	Tammi 2022	Helmi 2021	Muutos Helmi 2022 Helmi 2021		Työttömistä työnhakijoista lomautetut	Työttömien työnhakijoiden osuus työvoimasta	Helmi 2022	Tammi 2022	Helmi 2021	Muutos Helmi 2022 Helmi 2021	
ELY-keskus	Työttömät työnhakijat				%		%	Avoimet työpaikat				%
Uusimaa	89 388	92 539	112 218	-22 830	-20	8 573	10,2	37 181	33 145	23 303	13 878	60
Varsinais-Suomi	21 631	22 345	25 864	-4 233	-16	2 377	9,5	12 515	10 766	6 898	5 617	81
Satakunta	9 205	9 514	11 605	-2 400	-21	905	9,5	4 644	4 733	3 059	1 585	52
Häme	19 627	19 965	22 989	-3 362	-15	1 898	11,5	8 687	7 889	5 115	3 572	70
Pirkanmaa	22 952	23 892	29 278	-6 326	-22	2 339	9,3	14 437	14 072	8 966	5 471	61
Kaakkois-Suomi	14 851	15 423	17 922	-3 071	-17	1 634	11,5	4 940	5 580	3 550	1 390	39
Etelä-Savo	6 124	6 355	6 986	-862	-12	636	10,8	4 420	3 736	2 666	1 754	66
Pohjois-Savo	11 541	11 814	13 786	-2 245	-16	1 207	10,3	6 414	5 005	4 112	2 302	56
Pohjois-Karjala	9 494	9 874	11 117	-1 623	-15	763	13,3	2 624	2 295	1 693	931	55
Keski-Suomi	15 320	15 687	17 590	-2 270	-13	1 391	12,3	4 746	4 579	3 511	1 235	35
Etelä-Pohjanmaa	6 171	6 192	7 726	-1 555	-20	951	7,2	5 688	6 163	4 530	1 158	26
Pohjanmaa	6 983	7 079	9 629	-2 646	-27	783	6,2	11 145	7 191	6 514	4 631	71
Pohjois-Pohjanmaa	19 260	19 792	23 775	-4 515	-19	1 874	10,3	10 722	10 641	6 066	4 656	77
Kainuu	3 059	3 215	3 599	-540	-15	303	9,9	1 654	1 354	1 368	286	21
Lappi	8 882	8 923	11 322	-2 440	-22	954	11,0	5 975	5 318	3 225	2 750	85
Ahvenanmaa	857	849	1 361	-504	-37	155	5,7	719	611	323	396	123
Ulkomaat	244	266	361	-117	-32	98	.	3 558	3 250	4 837	-1 279	-26
KOKO MAA	265 591	273 726	327 130	-61 539	-19	26 841	10,1	140 069	126 328	89 736	50 333	56

Työ- ja elinkeinoministeriö
Arbets- och näringsministeriet

Työttömät työnhakijat sukupuolen ja ikäryhmän mukaan

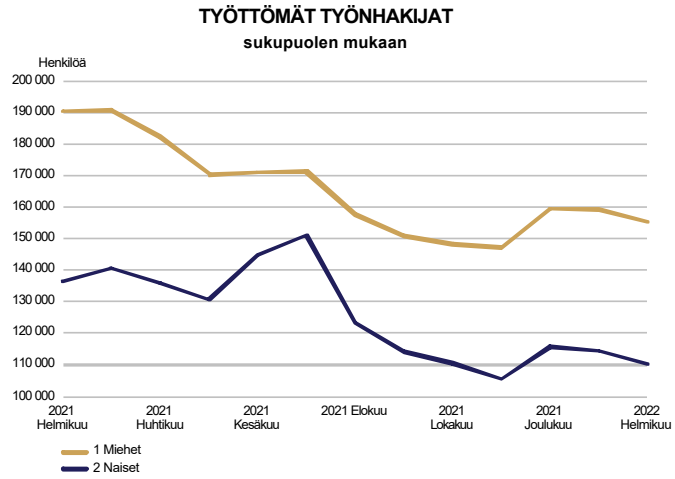

Naisten työttömyys laski enemmän kuin miesten

Työttömistä työnhakijoista oli miehiä 155 300 (58 %) ja naisia 110 300 (42 %). Tammikuusta miesten työttömyys laski 3 900:lla ja naisten työttömyys 4 200:lla. Edellisvuoden helmikuuhun verrattuna miesten työttömyys väheni 35 200:lla (-18 %) ja naisten työttömyys 26 300:lla (-19 %).

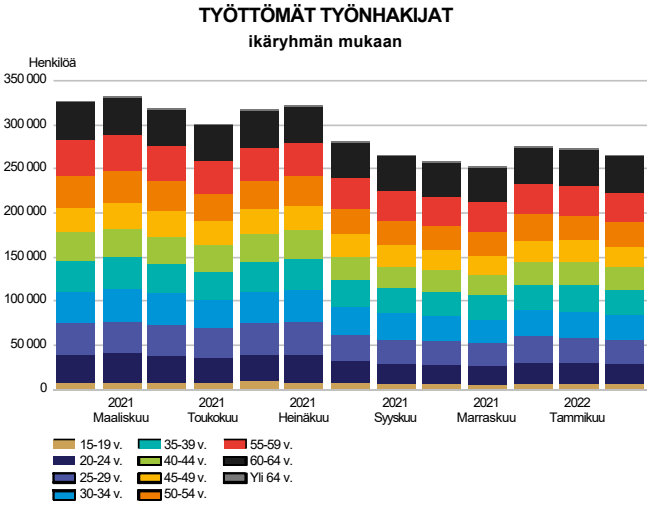

Kaikkien ikäryhmien työttömyys laski

Helmikuun lopussa alle 25-vuotiaita työttömiä työnhakijoita oli 28 200, mikä on 10 700 vähemmän kuin edellisen vuoden helmikuussa. Nuorten työttömyys väheni tammikuusta 1 800:lla. Alle 20-vuotiaita oli työttömänä 5 000. Yli 50-vuotiaita oli työttömänä 103 300 eli 16 700 vähemmän kuin vuotta aikaisemmin. Yli 55-vuotiaita oli työttömänä 76 000, mikä on 8 500 vähemmän kuin vuosi sitten. Työttömyys laski eniten alle 30-vuotiailla (-25 %) sekä 50-54 -vuotiailla (-23 %). Vähiten työttömyys laski yli 59-vuotiaiden ikäryhmissä (-3 %). Myös tammikuuhun verrattuna työttömyys laski kaikissa ikäryhmissä, eniten alle 25-vuotiailla (-6 %).

Työ- ja elinkeinoministeriö
Arbets- och näringsministeriet

Työttömät työnhakijat koulutusasteen ja ammattiryhmän mukaan

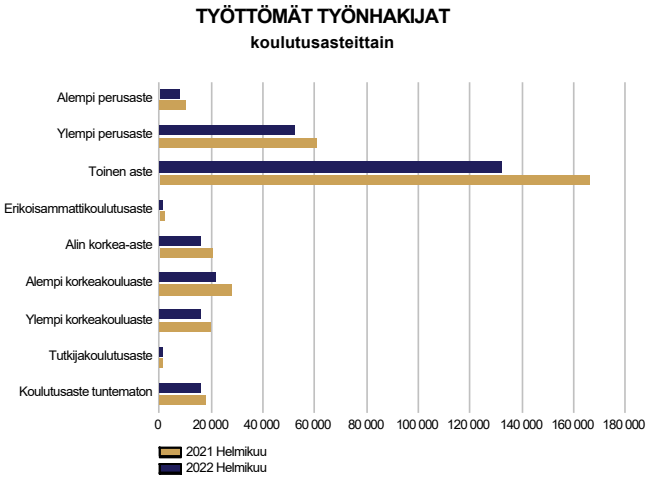

Työttömyys väheni kaikilla koulutusasteilla

Koulutusasteittain tarkasteltuna työttömyys laski edellisen vuoden helmikuuhun verrattuna kaikilla koulutusasteilla; eniten alemmalla korkeakouluasteella (-24 %), erikoisammattikoulutusasteella (-22 %) sekä alimmalla korkea-asteella (-21 %). Vähiten työttömyys aleni koulutusasteella tuntematon (-11 %), tutkijakoulutusasteella (-13 %) ja ylemmällä perusasteella (-13 %).

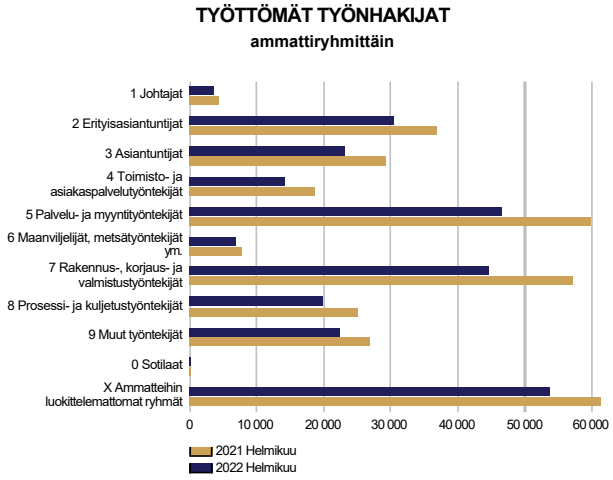

Työttömyys väheni kaikissa ammattiryhmissä

Ammattiryhmittäin tarkasteltuna työttömyys laski edellisen vuoden helmikuuhun verrattuna kaikissa ammattiryhmissä; eniten palvelu- ja myyntityöntekijöiden (-13 400), rakennus-, korjaus- ja valmistustyöntekijöiden (-12 500), ammatteihin luokittelemattomien (-7 600), erityisasiantuntijoiden (-6 400) sekä asiantuntijoiden (-6 100) ryhmissä. Työttömyyden lasku oli vähäisintä sotilaiden (-40), johtajien (-700) sekä maanviljelijöiden ja metsätyöntekijöiden (-900) ammattiryhmissä.

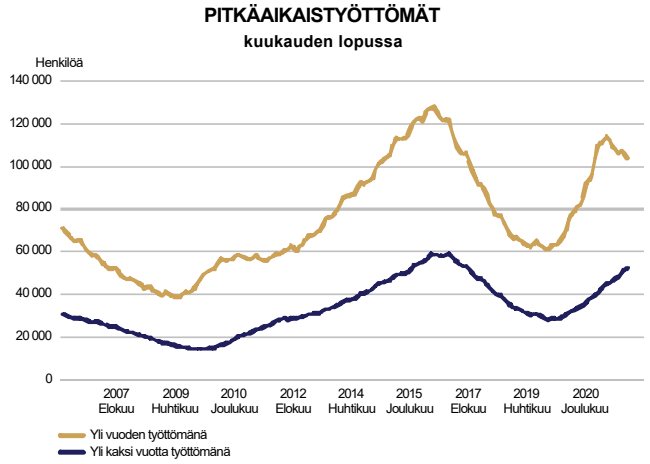

Pitkäaikaistyöttömyys kasvoi

Helmikuun lopussa yli vuoden yhtäjaksoisesti työttömänä olleita pitkäaikaistyöttömiä oli 103 800, mikä on 7 700 enemmän kuin vuotta aikaisemmin. Pitkäaikaistyöttömistä oli miehiä 62 400 ja naisia 41 400. Miesten määrä lisääntyi edellisestä vuodesta 4 600:lla (8 %) ja naisten määrä lisääntyi 3 200:lla (8 %). Yli kaksi vuotta yhtäjaksoisesti työttömänä olleita pitkäaikaistyöttömistä oli 52 200, mikä on 13 700 enemmän kuin vuosi sitten.

Työ- ja elinkeinoministeriö
Arbets- och näringsministeriet

Palvelut

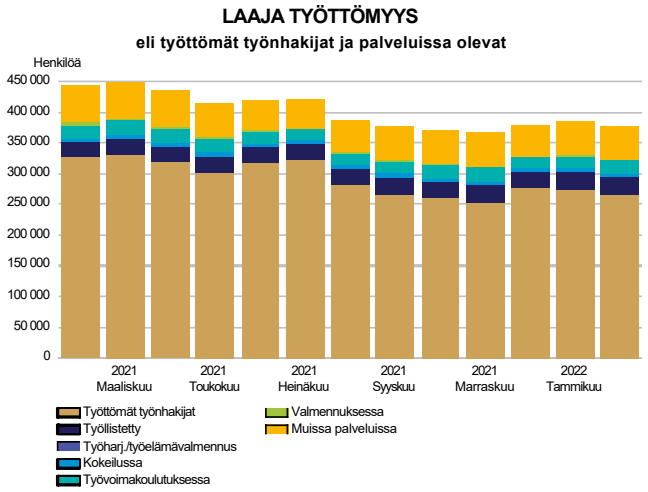

Palveluissa olevien määrä väheni

Helmikuun lopussa aktivointiasteeseen laskettavien palveluiden piirissä oli 111 400 henkilöä, mikä on 3 800 vähemmän kuin vuotta aikaisemmin. Tammikuuhun verrattuna palveluissa olleiden määrä nousi 2 500:lla. Palveluissa olevista 61 300 oli kuntakokeilujen asiakkaana. Aktivointiaste oli helmikuun lopussa 29,6 % eli 3,6 prosenttiyksikköä korkeampi kuin vuotta aikaisemmin. Kaikkiaan palveluissa oli 4,0 % työvoimasta.

Palveluissa olleista miehiä oli 52 900 eli 1 900 vähemmän kuin vuotta aikaisemmin. Naisia oli palveluissa 58 600, mikä on myös 1 900 vähemmän kuin viime vuonna.

Laajan työttömyyden eli työttömien työnhakijoiden ja palveluissa olleiden yhteismäärä oli helmikuun lopussa 377 000. Se on 65 300 vähemmän kuin vuotta aikaisemmin. Laajan työttömyyden lasku johtui erityisesti työttömänä olevien määrän vähentymisestä.

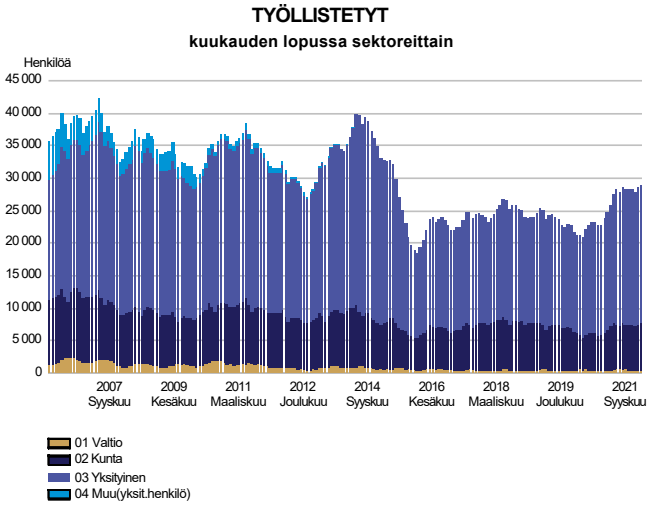

Työllistettyjen määrä lisääntyi kaikilla sektoreilla

Palkkatuilla ja valtiolle työllistettyjä sekä starttirahan saajia oli helmikuun lopussa yhteensä 29 000 henkilöä, mikä on 5 200 enemmän kuin vuotta aikaisemmin. Työllistetyistä 1 % oli valtion, 26 % kuntien ja 73 % yksityisen sektorin töissä. Edellisen vuoden helmikuusta työllistäminen oli lisääntynyt kunnille 25 %, yksityiselle sektorille 21 % ja valtiolle 3 %. Työllistetyistä 52 prosenttia oli miehiä. Edellisestä vuodesta miesten työllistämiset olivat lisääntyneet 2 900:lla ja naisten työllistämiset 2 300:lla.

Työ- ja elinkeinoministeriö
Arbets- och näringsministeriet

Työvoimakoulutus, valmennukset ja omaehtoinen opiskelu

TYÖVOIMAKOULUTUKSESSA OLEVAT
kuukauden lopussa koulutuksen tavoiteammatin mukaan

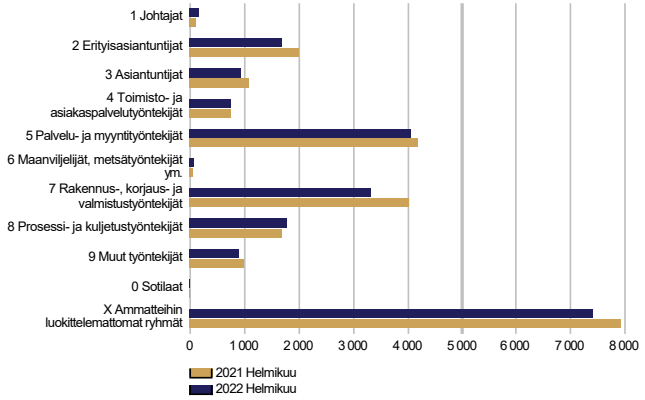

Työvoimakoulutuksessa olevien määrä väheni

Työvoimakoulutuksessa oli helmikuun lopussa 21 100 oppilasta, mikä on 1 700 vähemmän kuin vuotta aikaisemmin. Oppilaista oli miehiä 10 200 ja naisia 10 900. Miesten määrä laski 600:lla ja naisten määrä laski 1 100:lla edellisen vuoden helmikuuhun verrattuna. Työvoimakoulutuksen aloitti helmikuun aikana 3 900 uutta oppilasta, mikä on 1 200 vähemmän kuin vuosi sitten.

Tavoiteammatin perusteella muualla luokittelemattomien ryhmän suurin alaryhmä oli helmikuun lopussa kotoutumiskoulutuksessa olevat 6 600 henkilöä, eli 600 vähemmän kuin edellisenä vuonna.

VALMENNUKSESSA
kuukauden lopussa ja vuotta aikaisemmin

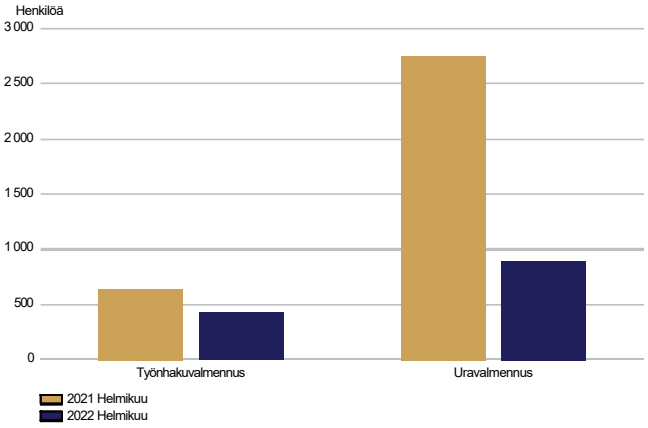

Valmennuksissa olevien määrä väheni

Valmennuksissa oli helmikuun lopussa 1 300 henkilöä, mikä on 2 100 vähemmän kuin vuotta aikaisemmin. Valmennuksessa olleista oli miehiä 600 ja naisia 700. Uravalmennuksessa oli helmikuussa 900 henkilöä, mikä on 1 900 vähemmän kuin edellisenä vuonna vastaavaan aikaan. Työnhakuvalmennuksessa osallistujia oli 200 vähemmän kuin edellisenä vuonna.

OMAEHTOISESSA OPISKELUSSA
kuukauden lopussa henkilön ammatin mukaan

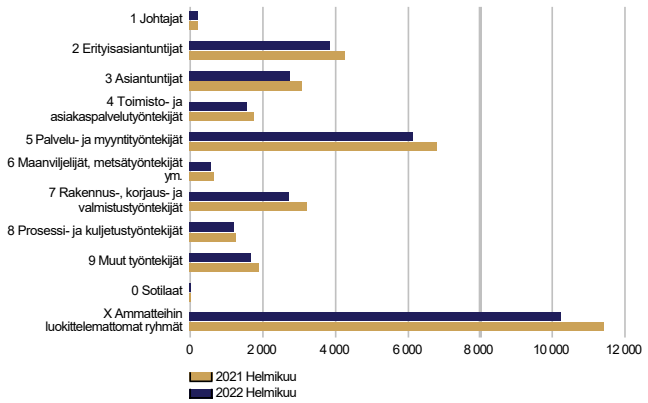

Omaehtoinen opiskelu väheni edellisvuodesta

Omaehtoisessa opiskelussa työttömyysetuudella oli yhteensä 31 000 henkilöä, mikä on 3 600 vähemmän kuin vuosi sitten. Työttömyysetuudella opiskeli 11 900 miestä eli 2 100 vähemmän kuin vuotta aikaisemmin. Vastaavasti naisia opiskeli 19 100, mikä on 1 600 vähemmän kuin vuosi sitten. Muualla luokittelemattomien ryhmästä henkilön ammattia ei tiedetty 9 200 henkilön osalta, mikä on 900 vähemmän kuin edellisenä vuonna vastaavaan aikaan.

Työ- ja elinkeinoministeriö
Arbets- och näringsministeriet

Vuorotteluvapaa, kuntouttava työtoiminta ja kokeilut

VUOROTTELUVAPAASIJAISENA
kuukauden lopussa ja vuotta aikaisemmin sektorin mukaan

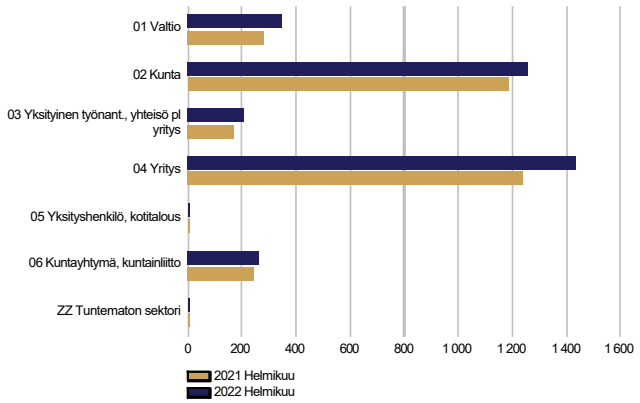

Vuorotteluvapaasijaisten määrä lisääntyi

Vuorotteluvapaasijaisena oli helmikuun lopussa 3 500 henkilöä, eli 400 enemmän kuin vuosi sitten. Sijaisista oli miehiä 1 200 ja naisia 2 300. Sekä miesten että naisten määrä lisääntyi 200:llä edelliseen vuoteen verrattuna.

KUNTOUTTAVASSA TYÖTOIMINNASSA
kuukauden lopussa ja vuotta aikaisemmin

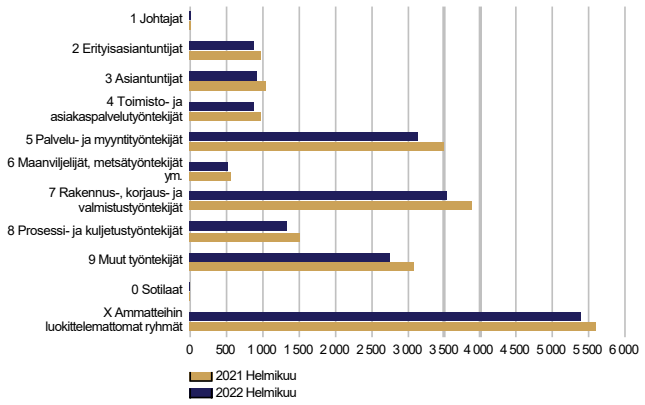

Kuntouttavassa työtoiminnassa edellisvuotta vähemmän osallistujia

Kuntouttavassa työtoiminnassa oli helmikuun lopussa 19 400 henkilöä eli 1 800 vähemmän kuin vuotta aikaisemmin. Osallistuneista oli miehiä 10 900 ja naisia 8 500. Edellisestä vuodesta miesten määrä väheni 1 100:lla ja naisten määrä väheni 700:lla.

KOKEILUISSA
kuukauden lopussa ja vuotta aikaisemmin

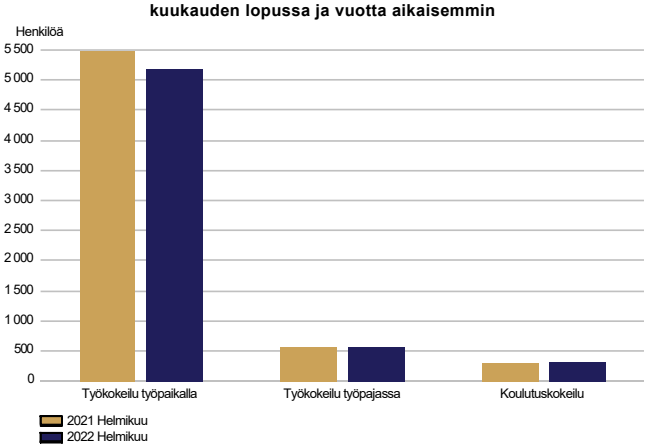

Kokeiluissa olevien määrä väheni

Työ- ja koulutuskokeiluissa oli helmikuun lopussa yhteensä 6 100 henkilöä, mikä on 300 vähemmän kuin edellisenä vuonna vastaavaan aikaan. Miehiä heistä oli 3 000 ja naisia 3 100. Edellisvuoteen verrattuna miesten määrä väheni 100:lla ja naisten määrä väheni 200:lla.

Työ- ja elinkeinoministeriö
Arbets- och näringsministeriet

Avoimet työpaikat

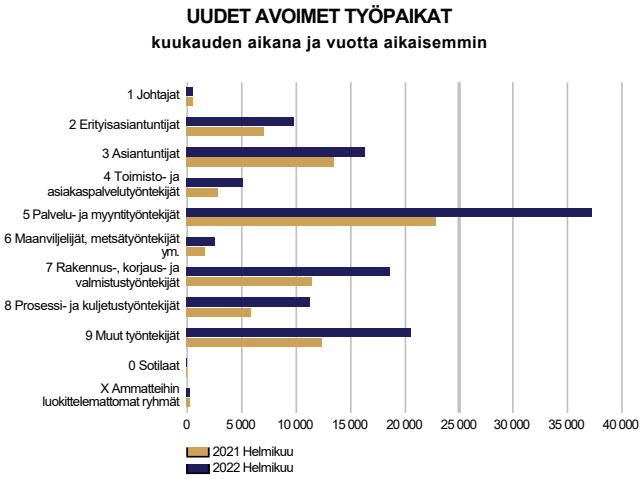

Uusien avoimien työpaikkojen määrä kasvoi edellisvuodesta

Uusia avoimia työpaikkoja ilmoitettiin työ- ja elinkeinotoimistoihin sekä kuntakokeiluihin helmikuun aikana yhteensä 122 400, mikä on 43 800 enemmän kuin edellisen vuoden helmikuussa. Kaikkiaan helmikuussa oli avoinna 242 400 työpaikkaa, mikä on 81 800 enemmän kuin vuosi sitten. Työpaikoista täytettiin helmikuun aikana 13 400, joista 2 600 työ- ja elinkeinotoimiston hakijalla. 89 100:n työpaikan avoinna olo päättyi, koska työpaikan hakuaika oli päättynyt tai hakijoita oli riittävästi. Lisäksi peruutettiin 5 500 työpaikkaa ja 2 100 työpaikkaa ei pystytty täyttämään. Työ- ja elinkeinotoimistoissa sekä kuntakokeiluissa oli helmikuun lopussa edelleen avoinna 140 100 työpaikkaa, mikä on 50 300 enemmän kuin vuotta aikaisemmin.

Uudet avoimet työpaikat olivat lisääntyneet sotilaita lukuun ottamatta kaikissa muissa ammattiryhmissä; eniten palvelu- ja myyntityöntekijöiden (14 400), muiden työntekijöiden (8 100), rakennus-, korjaus- ja valmistustyöntekijöiden (7 000), prosessi- ja kuljetustyöntekijöiden (5 400), asiantuntijoiden (2 800) sekä erityisasiantuntijoiden (2 700) ryhmissä.

Yhteenvetotaulukko

TYÖLLISYYSTILANNE 2022 HELMIKUUN LOPUSSA (I) JA
TOIMISTOJEN TOIMINTA HELMIKUUN AIKANA (II)
KOKO MAA

I TILANNE KUUKAUDEN LOPUSSA	Helmi-22	Helmi-21	MUUTOS LKM.	MUUTOS %
A. TYÖNHAKIJAT				
1. Työttömät työnhakijat	265 591	327 130	-61 539	-18,8
joista kokoaikaisesti lomautetut	26 841	55 658	-28 817	-51,8
2. Lyhennetyllä työviikolla	8 472	16 969	-8 497	-50,1
3. Työssä olevat yhteensä	182 919	204 872	-21 953	-10,7
joista yleisillä työmarkkinoilla	161 823	185 910	-24 087	-13,0
joista työllistettynä	21 096	18 962	2 134	11,3
4. Työvoiman ulkopuolella	103 012	114 278	-11 266	-9,9
joista työllistymistä edistävässä palvelussa	25 354	27 345	-1 991	-7,3
joista koulutuksessa	59 285	65 762	-6 477	-9,8
1-4 Kaikki työnhakijat yhteensä	**559 994**	**663 249**	**-103 255**	**-15,6**
B. TYÖVOIMAN KYSYNTÄ				
1. Avoimet työpaikat yhteensä	140 069	89 736	50 333	56,1
joista yli kuukauden avoinna olleet	54 366	36 389	17 977	49,4
joista yli 2 kuukautta avoinna olleet	22 694	14 086	8 608	61,1
C. PALVELUISSA				
1. Valtiolle työllistetyt	418	407	11	2,7
2. Kuntiin työllistetyt	7 387	5 910	1 477	25,0
3. Yksityiselle sektorille työllistetyt	21 166	17 426	3 740	21,5
1-3 Työllistetyt yhteensä	**28 971**	**23 743**	**5 228**	**22,0**
4. Työvoimakoulutuksessa	21 102	22 795	-1 693	-7,4
5. Valmennuksessa	1 328	3 395	-2 067	-60,9
6. Työ-/koulutuskokeilussa	6 073	6 340	-267	-4,2
7. Vuorotteluvapaasijaisena	3 523	3 128	395	12,6
8. Kuntouttavassa työtoiminnassa	19 395	21 172	-1 777	-8,4
9. Omaehtoisessa opiskelussa	31 035	34 662	-3 627	-10,5
1-9 Palveluissa yhteensä	**111 427**	**115 235**	**-3 808**	**-3,3**
D. TYÖTTÖMYYDEN RAKENNE				
1. Työttömät naiset	110 259	136 570	-26 311	-19,3
2. Työttömät miehet	155 332	190 560	-35 228	-18,5
3. Alle 25-vuotiaat työttömät	28 181	38 841	-10 660	-27,4
4. Yli 50-vuotiaat työttömät	103 301	120 015	-16 714	-13,9
5. Pitkäaikaistyöttömät	103 806	96 093	7 713	8,0
6. Ulkomaalaiset työttömät	29 947	34 706	-4 759	-13,7
E. TOIMEENTULOTURVA				
1. Työttömiä työttömyyskassojen jäseniä	103 958	145 756	-41 798	-28,7
II TOIMINTA KUUKAUDEN AIKANA				
1. Työttömät työnhakijat	292 686	354 553	-61 867	-17,4
2. Muut työnhakijat	291 450	333 995	-42 545	-12,7
1-2 Työnhakijat yhteensä	**584 136**	**688 548**	**-104 412**	**-15,2**
3. Kuukauden kaikki työpaikat	242 388	160 577	81 811	50,9
Kuukauden uudet työpaikat	122 434	78 655	43 779	55,7
Täyttyneet työpaikat	13 410	12 368	1 042	8,4
joista toimiston hakijalla täyttyneet	2 589	2 319	270	11,6
Työpaikan hakuaika päättynyt tai hakijoita riittävästi	89 127	57 672	31 455	54,5
Työpaikka peruutettu tai ei pystytty täyttämään	7 601	6 269	1 332	21,2
4. Alkaneet työttömyysjaksot	30 572	38 682	-8 110	-21,0
5. Päättyneet työttömyysjaksot	35 169	39 545	-4 376	-11,1
6. Uudet työllistämiset	2 612	2 538	74	2,9
7. Aloittanut työvoimakoulutuksen	3 854	5 025	-1 171	-23,3

Ulkomaalaisten yhteenvetotaulukko

ULKOMAALAISTEN TYÖLLISYYSTILANNE 2022 HELMIKUUN LOPUSSA (I) JA
TOIMISTOJEN TOIMINTA HELMIKUUN AIKANA (II)
KOKO MAA

I TILANNE KUUKAUDEN LOPUSSA	Helmi-22	Helmi-21	MUUTOS LKM.	MUUTOS %
A. TYÖNHAKIJAT				
1. Työttömät työnhakijat	29 947	34 706	-4 759	-13,7
joista kokoaikaisesti lomautetut	3 177	5 928	-2 751	-46,4
2. Lyhennetyllä työviikolla	582	1 058	-476	-45,0
3. Työssä olevat yhteensä	19 515	19 548	-33	-0,2
joista yleisillä työmarkkinoilla	17 686	17 944	-258	-1,4
joista työllistettynä	1 829	1 604	225	14,0
4. Työvoiman ulkopuolella	29 143	30 858	-1 715	-5,6
joista työllistymistä edistävässä palvelussa	2 602	2 655	-53	-2,0
joista koulutuksessa	24 287	25 733	-1 446	-5,6
1-4 Kaikki työnhakijat yhteensä	**79 187**	**86 170**	**-6 983**	**-8,1**
C. PALVELUISSA				
1. Valtiolle työllistetyt	6	7	-1	-14,3
2. Kuntiin työllistetyt	499	422	77	18,2
3. Yksityiselle sektorille työllistetyt	1 706	1 360	346	25,4
1-3 Työllistetyt yhteensä	**2 211**	**1 789**	**422**	**23,6**
4. Työvoimakoulutuksessa	9 298	9 706	-408	-4,2
5. Valmennuksessa	82	174	-92	-52,9
6. Työ-/koulutuskokeilussa	1 286	1 169	117	10,0
7. Vuorotteluvapaasijaisena	67	44	23	52,3
8. Kuntouttavassa työtoiminnassa	1 171	1 437	-266	-18,5
9. Omaehtoisessa opiskelussa	13 602	15 237	-1 635	-10,7
1-9 Palveluissa yhteensä	**27 717**	**29 556**	**-1 839**	**-6,2**
D. TYÖTTÖMYYDEN RAKENNE				
1. Työttömät naiset	14 378	15 952	-1 574	-9,9
2. Työttömät miehet	15 569	18 754	-3 185	-17,0
3. Alle 25-vuotiaat työttömät	1 829	2 252	-423	-18,8
4. Yli 50-vuotiaat työttömät	8 285	9 019	-734	-8,1
5. Pitkäaikaistyöttömät	10 179	8 089	2 090	25,8
E. TOIMEENTULOTURVA				
1. Työttömiä työttömyyskassojen jäseniä	6 570	8 819	-2 249	-25,5
II TOIMINTA KUUKAUDEN AIKANA				
1. Työttömät työnhakijat	33 451	38 388	-4 937	-12,9
2. Muut työnhakijat	48 155	49 894	-1 739	-3,5
1-2 Työnhakijat yhteensä	**81 606**	**88 282**	**-6 676**	**-7,6**
4. Alkaneet työttömyysjaksot	3 629	4 331	-702	-16,2
5. Päättyneet työttömyysjaksot	4 128	4 676	-548	-11,7
6. Uudet työllistämiset	195	191	4	2,1
7. Aloittanut työvoimakoulutuksen	1 442	2 105	-663	-31,5

Alueellinen taulukko

TYÖTTÖMÄT TYÖNHAKIJAT JA AVOIMET TYÖPAIKAT ELY-KESKUKSITTAIN 2022 HELMIKUUN LOPUSSA
KOKO MAA

ELY-keskus	Työvoima	Työttömät työnhakijat								Vamm. ja	Avoimet
		Osuus-% työvoimasta	Yhteensä	Miehet	Naiset	Alle 20-vuotiaat	Alle 25-vuotiaat	Yli 50-vuotiaat	Pitkäaik. työttömät	pitkäaik. sairaat	työ-paikat
Uusimaa	880 161	10,2	89 388	49 603	39 785	1 257	7 924	32 498	41 116	7 908	37 181
Varsinais-Suomi	228 633	9,5	21 631	12 487	9 144	431	2 368	7 996	7 798	2 571	12 515
Satakunta	96 959	9,5	9 205	5 543	3 662	230	1 059	4 037	3 073	1 254	4 644
Häme	170 771	11,5	19 627	11 493	8 134	377	1 985	8 584	8 896	3 228	8 687
Pirkanmaa	247 562	9,3	22 952	13 100	9 852	398	2 503	8 205	7 600	2 557	14 437
Kaakkois-Suomi	128 857	11,5	14 851	8 823	6 028	306	1 539	6 648	4 450	1 786	4 940
Etelä-Savo	56 747	10,8	6 124	3 838	2 286	155	702	2 805	1 875	1 124	4 420
Pohjois-Savo	112 391	10,3	11 541	7 237	4 304	218	1 383	4 854	4 718	1 744	6 414
Pohjois-Karjala	71 372	13,3	9 494	5 925	3 569	189	1 046	4 261	3 661	1 299	2 624
Keski-Suomi	124 466	12,3	15 320	9 150	6 170	361	2 027	5 768	5 999	1 581	4 746
Etelä-Pohjanmaa	86 161	7,2	6 171	3 796	2 375	140	845	2 488	1 395	1 061	5 688
Pohjanmaa	112 960	6,2	6 983	4 218	2 765	155	766	2 750	2 163	1 023	11 145
Pohjois-Pohjanmaa	187 001	10,3	19 260	11 690	7 570	565	2 701	6 531	7 137	2 310	10 722
Kainuu	30 941	9,9	3 059	2 022	1 037	70	309	1 551	750	536	1 654
Lappi	80 787	11,0	8 882	5 769	3 113	172	918	3 950	2 847	1 139	5 975
Ahvenanmaa	15 115	5,7	857	466	391	16	96	298	234	...	719
Ulkomaat	0	0,0	244	171	73	0	8	77	92	...	3 558
Yhteensä	2 630 884	10,1	265 591	155 332	110 259	5 041	28 181	103 301	103 806	31 157	140 069

Tietoa sivustosta

Tällä sivustolla esitetään työ- ja elinkeinoministeriön (TEM) uusimman Työllisyyskatsauksen sisältö tilastointikohteiden mukaisesti jaoteltuna. Tämän Työllisyyskatsauksen pdf-versio sekä aikaisempien kuukausien katsaukset löytyvät oikealla olevan linkin kautta.

Työllisyyskatsaus perustuu TEM:n Työnvälitystilaston tietoihin. Työnvälitystilasto kerää tietoja Työ- ja elinkeinotoimistoihin (TE-toimistoihin) ilmoittautuneista työnhakijoista kuten työttömistä työnhakijoista, hallinnon palveluista sekä TE-toimistoihin ilmoitetuista avoimista työpaikoista. Tiedot kerätään TE-toimistojen asiakaspalvelurekisteristä (URA). Siten Työnvälitystilaston tiedot ovat täysin rekisteripohjaisia.

Tilasto kattaa kaikki edellä mainittuihin ryhmiin kuuluvat henkilöt, palvelut ja avoimet työpaikat, jotka ovat rekisteröitynä tilastointikaudella kyseisessä rekisterissä erikseen määriteltyjen luokittelijoiden ja muuttujien mukaisesti.

Työllisyyskatsauksen tekstissä on kausivaihtelun vuoksi vertailu edellisen vuoden vastaavaan kuukauteen. Katsauksen kuviot sisältävät tiedot myös taulukkomuodossa. Kunkin kuukauden Työllisyyskatsaus julkistetaan seuraavan kuukauden loppupuolella etukäteen vahvistettujen julkistamispäivien mukaisesti.

Merkkien selitykset:

. tieto on epälooginen esitettäväksi

... tieto on salassapitosäännön alainen

Lisätietoja:

- **Työnvälitystilasto Internetissä:**
  https://www.tem.fi/tyollisyyskatsaus-ja-tyonvalitystilasto
- **Työnvälitystilaston kuvaus ja laatuseloste:**
  https://www.tem.fi/tilaston-julkistamispaivat-kuvaus-ja-laatuseloste
- **Työnvälitystilaston keskeiset tiedot löytyvät Tilastokeskuksen StatFin -tilastotietokannasta:**
  https://pxnet2.stat.fi/PXWeb/pxweb/fi/StatFin/StatFin__tym__tyonv/
- **Työnvälitystilaston tietoja on myös Työpoliittisen aikakauskirjan tilasto-osuudessa:**
  https://www.tem.fi/tyopoliittinen-aikakauskirja
- **TEM:n ja Tilastokeskuksen kuukausittainen yhteisjulkistus:**
  https://tilastokeskus.fi/til/tyti/tie.html
- **TEM:n Työnvälitystilaston ja Tilastokeskuksen työvoimatutkimuksen lukujen eroista löytyy lisätietoja osoitteesta:**
  https://www.stat.fi/til/tyti/tyti_2019-09-13_men_001.html
- **TEM:n Työnvälitystilaston ja Tilastokeskuksen avointen työpaikkojen tilaston eroista löytyy lisätietoja osoitteesta:**
  https://tilastokeskus.fi/til/atp/atp_2017-01-02_men_001.html
- **Työllisyyden kuntakokeilujen seuranta:**
  https://app.powerbi.com/view?r=eyJrIjoiMzA0M2ViOWQtOTIwYy00ZjZjLWJjOTgtZDRkOGFmMTc0NGExliwidCI6ImQ5NTk1MWE2LWRmZDMtNGE3NC05YWJiLWYyYjJjYjg5ZDY3MSIsImMiOjh9

Viittausohje:

Suomen virallinen tilasto (SVT): Työ- ja elinkeinoministeriö, Työnvälitystilasto. ISSN: 1797-3694. 202V:KK, Työllisyyskatsaus, XXXXXkuu 202V. Helsinki: Työ- ja elinkeinoministeriö (viitattu pvm). Saantitapa: https://www.temtyollisyyskatsaus.fi

Työ- ja elinkeinoministeriö
Arbets- och näringsministeriet

Yhteystiedot

Työ- ja elinkeinoministeriö

Työllisyys ja toimivat markkinat -osasto

Työmarkkinat -ryhmä

Kaisa-Mari Kuusela, 029 504 8294

Petri Syvänen, 029 504 8050

Hilkka Kattelus, 029 504 8047

S-posti: etunimi.sukunimi(at)gov.fi /
temtyonvalitystilasto(at)gov.fi

https://www.temtyollisyyskatsaus.fi

ISSN: 1797-3694 (Verkkojulkaisu)

Työ- ja elinkeinoministeriö
Arbets- och näringsministeriet