



Työllisyyskatsaus

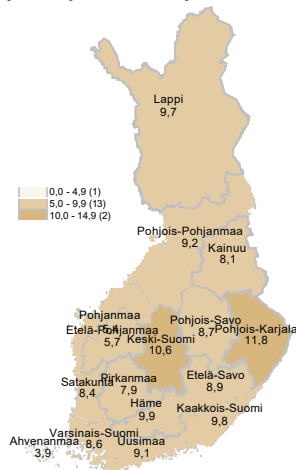
Syyskuu 2022



Työ- ja elinkeinoministeriö
Arbets- och näringsministeriet

Syyskuussa 232 900 työtöntä työnhakijaa

Työttömien työnhakijoiden osuus työvoimasta ELY-keskuksittain



Työ- ja elinkeinotoimistoissa ja kuntakokeiluissa oli syyskuun lopussa yhteensä 232 900 työtöntä työnhakijaa. Se on 32 400 vähemmän kuin vuotta aikaisemmin, edelliskuuhun verrattuna määrä laski 6 200:lla. Työttömien työnhakijoiden osuus työvoimasta oli 8,8 prosenttia, eli 1,3 prosenttiyksikköä matalampi kuin vuosi sitten. Tiedot ilmenevät työ- ja elinkeinoministeriön Työnvälitystilastosta.

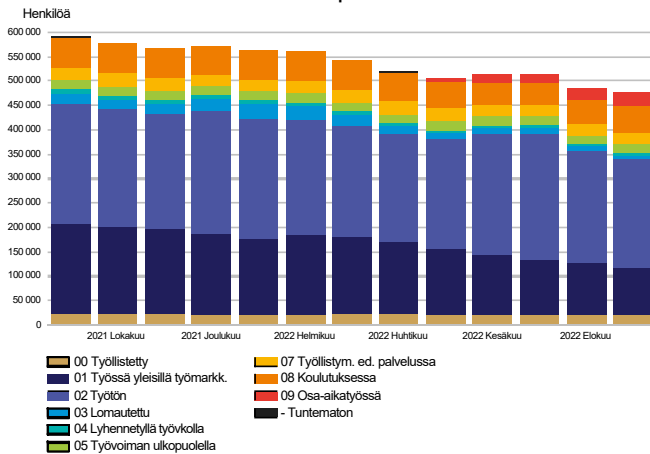
Trendit:

- Kaikkien työnhakijoiden kokonaismäärä laski 114 300:lla
- Työttömiä työnhakijoita 32 400 vähemmän kuin vuotta aikaisemmin
- Kokoaikaisesti lomautettuja 11 600 vähemmän
- Aktivointiasteeseen laskettavissa palveluissa 2 200 enemmän kuin vuosi sitten
- Uusia avoimia työpaikkoja 7 100 vähemmän kuin edellisvuonna



Kaikki työnhakijat

Työnhakijat ryhmittäin
laskentapäivänä



Työnhakijoiden kokonaismäärä väheni

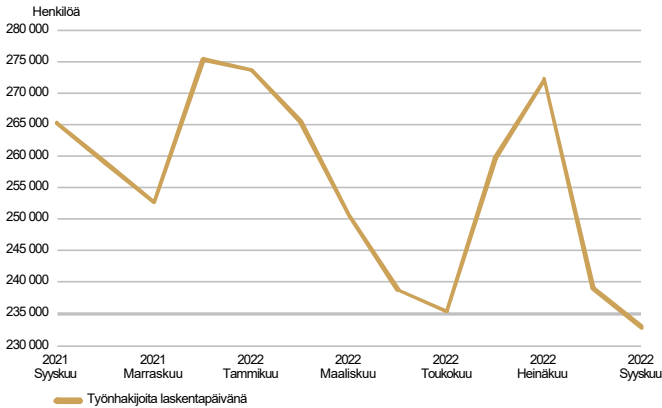
Syyskuun lopussa työ- ja elinkeinotoimistoissa ja kuntakokeiluissa oli kaikkiaan 475 600 työnhakijaa, mikä on 114 300 vähemmän kuin vuotta aikaisemmin. Työnhakijoista oli miehiä 239 400 ja naisia 236 200. Miesten määrä laski vuoden takaisesta tilanteesta 58 200:lla ja naisten 56 100:lla. Työnhakijoista oli kuntakokeilujen asiakkaana 229 500 eli 3 200 vähemmän kuin vuosi sitten.

Työnhakijoista oli työssä olevia 143 900, joista 93 900 oli kokoaikaisessa työssä, 28 000 osa-aikatyössä ja 22 000 työ- ja elinkeinohallinnon ja kuntakokeilun järjestämällä palveluilla työllistettynä. Työvoimaan kuulumattomia työnhakijoita oli 93 600, joista 24 800 oli työllistymistä edistävässä palvelussa ja 53 100 koulutuksessa. Työnhakijoista oli työttömiä työnhakijoita 232 900, mikä on 32 400 vähemmän kuin vuotta aikaisemmin. Työttömistä työnhakijoista oli syyskuussa kokoaikaisesti lomautettuja 9 400 eli 200 vähemmän kuin elokuussa. Edellisen vuoden syyskuuhun verrattuna kokoaikaisesti lomautettujen määrä väheni 11 600:lla. Lyhennettyä työvoimaa tekeviä työnhakijoita oli lisäksi 5 200, mikä on 5 200 vähemmän kuin vuotta aikaisemmin.



Työttömät työnhakijat

TYÖTTÖMÄT TYÖNHAKIJAT
kuukausittain

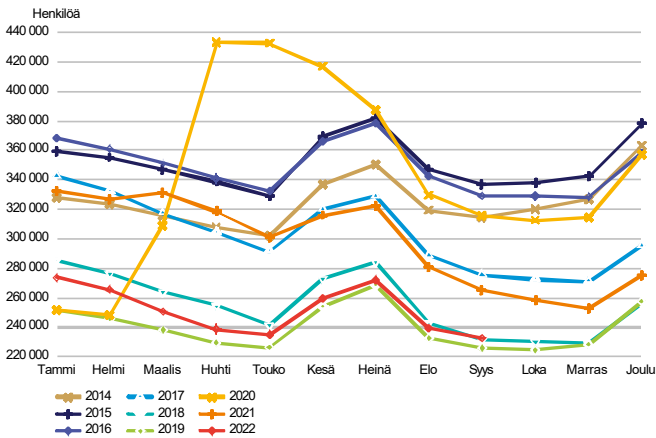


Työttömien työnhakijoiden määrä laski syyskuussa

Työ- ja elinkeinotoimistoissa sekä kuntakokeiluissa oli syyskuun lopussa 232 900 työtöntä työnhakijaa, mikä on 32 400 vähemmän kuin vuotta aikaisemmin. Elokuuhun verrattuna työttömien työnhakijoiden määrä väheni 6 200:lla. Työttömistä työnhakijoista oli kuntakokeilujen asiakkaana 131 700 henkilöä, mikä on 11 500 vähemmän kuin edellisen vuoden syyskuussa. Työttömien työnhakijoiden uusia työnhakuja alkoi syyskuussa 13 100, joka oli 2 100 enemmän kuin edellisen vuoden syyskuussa. Työttömyysjaksoja alkoi syyskuussa 32 300, joka oli 2 300 vähemmän kuin vuosi sitten. Alkaneita työttömyysjaksoja oli 1 200 enemmän kuin elokuussa. Alkaneita jaksoja on aina enemmän kuin alkaneita työnhakuja, koska jaksoja alkaa myös muista jo voimassa olevista työnhakijoiden ryhmistä.

Työttömistä työnhakijoista oli ulkomaisten kansalaisia 31 900, mikä on 500 enemmän kuin edellisen vuoden syyskuussa. Ulkomaalaisista työttömistä työnhakijoista oli EU/ETA-maiden kansalaisia syyskuun lopussa 8 100, eli 1 400 vähemmän kuin vuosi sitten.

TYÖTTÖMÄT TYÖNHAKIJAT
kuukausivertailu

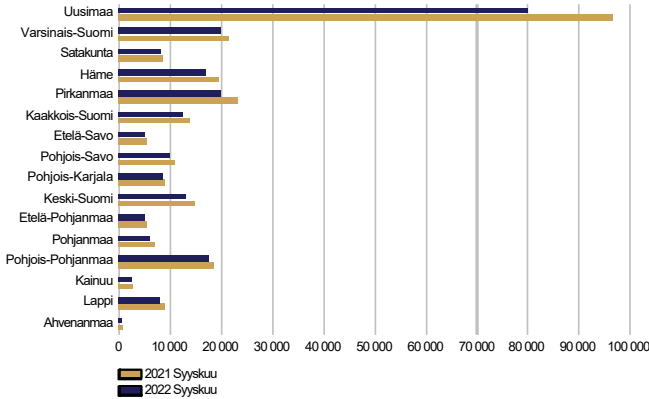


Työttömistä työnhakijoista oli syyskuussa kokoaikaisesti lomautettuja 9 400 eli 200 vähemmän kuin elokuussa. Edellisen vuoden syyskuuhun verrattuna kokoaikaisesti lomautettujen määrä väheni 11 600:lla. Kokoaikaisesti lomautettujen työnhakuja alkoi syyskuussa 1 100, joka oli 100 vähemmän kuin vuosi sitten. Uusia kokoaikaisesti lomautettujen jaksoja alkoi 2 900, eli 1 400 vähemmän kuin edellisen vuoden syyskuussa. Elokuuhun verrattuna kokoaikaisesti lomautettujen jaksoja alkoi saman verran. Kokoaikaisesti lomautettujen määrä väheni kaikissa ammattiryhmissä; eniten palvelu- ja myyntityöntekijöiden (-4 200), rakennus-, korjaus- ja valmistustyöntekijöiden (-1 600), ammatteihin luokittelemattomien (-1 400) sekä asiantuntijoiden (-1 200) ammattiryhmissä.



Työttömät työnhakijat alueittain

TYÖTTÖMÄT TYÖNHAKIJAT
ELY-keskuksittain



Työttömyys laski kaikkien ELY-keskusten alueilla

Työttömien työnhakijoiden määrä väheni syyskuussa edellisen vuoden vastaavasta ajankohdasta kaikilla elinkeino-, liikenne- ja ympäristökeskusten (ELY) alueilla; eniten Uudellamaalla (-17 %), Pirkanmaalla (-14 %), Hämeessä (-13 %), Lapissa (-12 %) ja Pohjanmaalla (-11 %). Vähiten työttömien työnhakijoiden määrä laski Pohjois-Karjalassa (-5 %), Etelä-Pohjanmaalla (-5 %) ja Satakunnassa (-5 %). Ahvenanmaalla työttömien työnhakijoiden määrän lasku oli suurin (-28 %). Elokuuhun verrattuna työttömien työnhakijoiden määrä väheni kaikilla ELY-keskusten alueilla; eniten Pohjanmaalla (-5 %), Varsinais-Suomessa (-3 %), Keski-Suomessa (-3 %), Etelä-Pohjanmaalla (-3 %), Uudellamaalla (-3 %), Lapissa (-3 %) ja Pirkanmaalla (-3 %). Ahvenanmaalla työttömien työnhakijoiden määrä väheni elokuusta (-1 %).

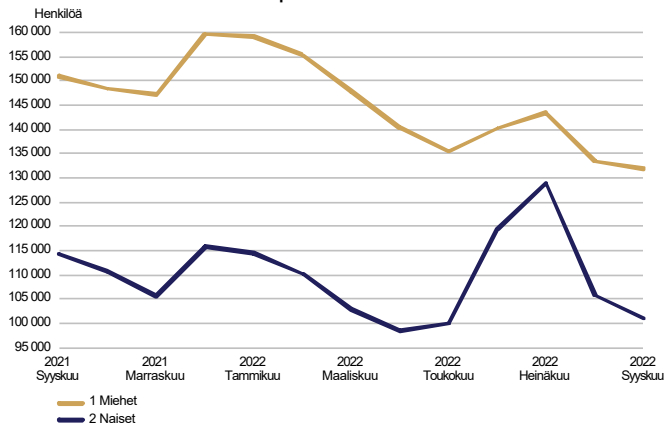
Työttömät työnhakijat ja avoimet työpaikat TE-toimistossa ELY-keskuksittain

ELY-keskus	Työttömät työnhakijat			Muutos		Työttömistä työnhakijoista lomautetut		Työttömien työnhakijoiden osuus työvoimasta		Muutos				
	Syys 2022	Elo 2022	Syys 2021	Syys 2022	Syys 2021	työn-	työn-	Syys	Elo	Syys	Syys 2022	Syys 2021		
						hakijoista	hakijoiden	2022	2022	2021	Syys 2022	Syys 2021		
	Työttömät työnhakijat					%		%		Avoimet työpaikat			%	
Uusimaa	79 917	82 373	96 383	-16 466	-17	2 678	9,1	25 885	24 962	22 707	3 178	14		
Varsinais-Suomi	19 760	20 468	21 375	-1 615	-8	1 199	8,6	6 442	7 447	7 141	-699	-10		
Satakunta	8 126	8 236	8 597	-471	-5	426	8,4	2 273	2 457	2 223	50	2		
Häme	16 875	17 271	19 445	-2 570	-13	759	9,9	5 075	4 986	5 932	-857	-14		
Pirkanmaa	19 812	20 329	22 987	-3 175	-14	692	7,9	9 180	9 433	9 243	-63	-1		
Kaakkois-Suomi	12 549	12 807	13 628	-1 079	-8	440	9,8	2 695	2 745	2 609	86	3		
Etelä-Savo	5 007	5 075	5 434	-427	-8	138	8,9	1 762	1 846	1 783	-21	-1		
Pohjois-Savo	9 757	9 957	10 698	-941	-9	372	8,7	3 978	4 049	3 758	220	6		
Pohjois-Karjala	8 435	8 643	8 868	-433	-5	307	11,8	1 883	1 931	1 446	437	30		
Keski-Suomi	13 144	13 576	14 575	-1 431	-10	469	10,6	3 388	3 791	3 191	197	6		
Etelä-Pohjanmaa	4 926	5 084	5 181	-255	-5	318	5,7	2 665	2 900	2 832	-167	-6		
Pohjanmaa	6 060	6 363	6 809	-749	-11	309	5,4	2 826	4 606	2 575	251	10		
Pohjois-Pohjanmaa	17 454	17 603	18 632	-1 178	-6	752	9,2	5 565	5 516	6 186	-621	-10		
Kainuu	2 494	2 530	2 766	-272	-10	115	8,1	1 263	1 441	1 175	88	7		
Lappi	7 767	7 995	8 820	-1 053	-12	388	9,7	6 070	6 053	4 476	1 594	36		
Ahvenanmaa	589	592	814	-225	-28	28	3,9	252	309	296	-44	-15		
Ulkomaat	199	212	300	-101	-34	36	.	2 972	2 484	2 604	368	14		
KOKO MAA	232 873	239 116	265 314	-32 441	-12	9 426	8,8	84 174	86 956	80 177	3 997	5		



Työttömät työnhakijat sukupuolen ja ikäryhmän mukaan

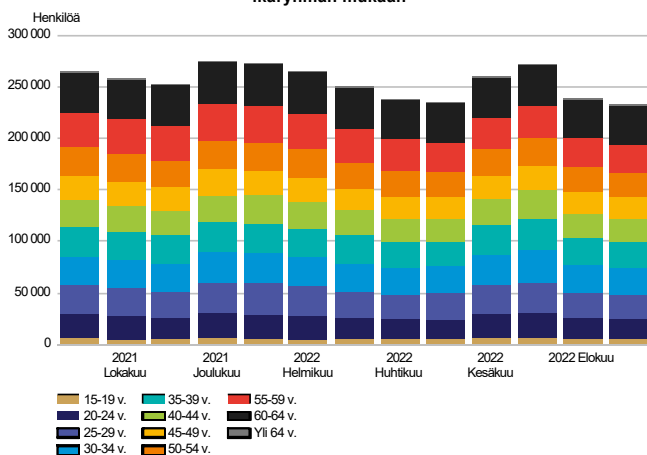
TYÖTTÖMÄT TYÖNHAKIJAT
sukupuolen mukaan



Miesten työttömyys laski enemmän kuin naisten

Työttömistä työnhakijoista oli miehiä 131 900 (57 %) ja naisia 101 000 (43 %). Elokuusta miesten työttömyys laski 1 600:lla ja naisten työttömyys 4 700:lla. Edellisvuoden syyskuuhun verrattuna miesten työttömyys väheni 19 100:lla (-13 %) ja naisten työttömyys 13 300:lla (-12 %).

TYÖTTÖMÄT TYÖNHAKIJAT
ikäryhmän mukaan



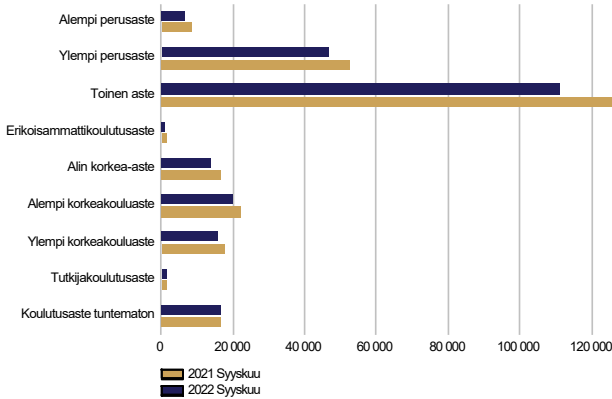
Ikäryhmittäin tarkasteltuna alle 64-vuotiaiden työttömyys laski

Syyskuun lopussa alle 25-vuotiaita työttömiä työnhakijoita oli 24 100, mikä on 5 300 vähemmän kuin edellisen vuoden syyskuussa. Nuorten työttömyys väheni elokuusta 1 400:lla. Alle 20-vuotiaita oli työttömänä 4 800. Yli 50-vuotiaita oli työttömänä 88 900 eli 13 000 vähemmän kuin vuotta aikaisemmin. Yli 55-vuotiaita oli työttömänä 66 100, mikä on 8 000 vähemmän kuin vuosi sitten. Työttömyys laski eniten alle 25-vuotiailla (-18 %). Vähiten työttömyys laski 60-64-vuotiaiden ikäryhmässä (-7 %). Yli 64-vuotiailla työttömyys nousi (6 %). Elokuuhun verrattuna työttömyys väheni lähes kaikissa ikäryhmissä, eniten alle 25-vuotiailla (-6 %). Yli 64-vuotiailla työttömyys pysyi samana.



Työttömät työnhakijat koulutusasteen ja ammattiryhmän mukaan

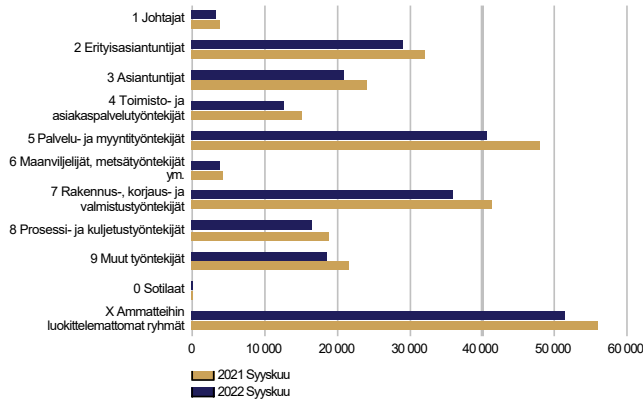
TYÖTTÖMÄT TYÖNHAKIJAT
koulutusasteittain



Työttömyys väheni lähes kaikilla koulutusasteilla

Koulutusasteittain tarkasteltuna työttömyys laski edellisen vuoden syyskuuhun verrattuna kaikilla koulutusasteilla, paitsi koulutusasteella tuntematon työttömyys nousi (2 %). Eniten työttömyys laski alemmalla perusasteella (-23 %), alimmalla korkea-asteella (-17 %) ja erikoisammattikoulutusasteella (-15 %). Vähiten työttömyys aleni tutkijakoulutusasteella (-11 %) ja ylempällä korkeakouluasteella (-11 %).

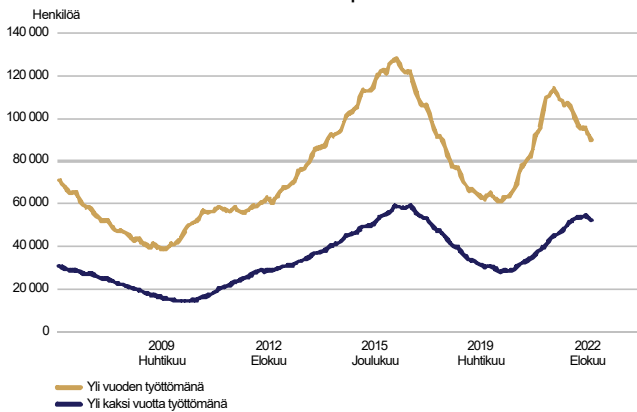
TYÖTTÖMÄT TYÖNHAKIJAT
ammattiryhmittäin



Työttömyys väheni kaikissa ammattiryhmissä

Ammattiryhmittäin tarkasteltuna työttömyys laski edellisen vuoden syyskuuhun verrattuna kaikissa ammattiryhmissä; eniten palvelu- ja myyntityöntekijöiden (-7 400), rakennus-, korjaus- ja valmistustyöntekijöiden (-5 400), ammatteihin luokittelemattomien (-4 400), asiantuntijoiden (-3 300) sekä erityisasiantuntijoiden (-3 100) ryhmissä. Työttömyyden lasku oli vähäisintä sotilaiden (-10), johtajien (-600) sekä maanviljelijöiden ja metsätyöntekijöiden (-600) ammattiryhmissä.

PITKÄAIKAISTYÖTTÖMÄT
kuukauden lopussa



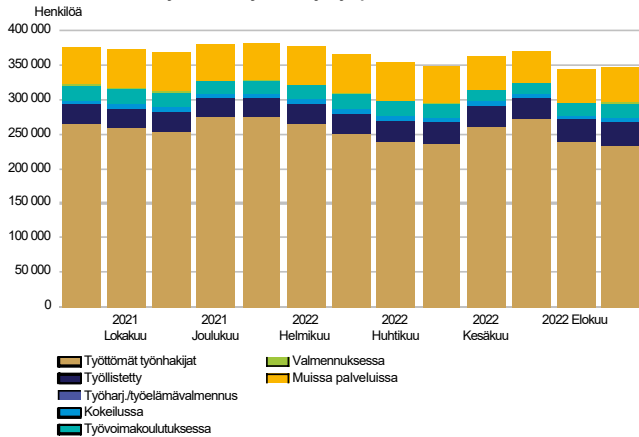
Pitkäaikaistyöttömyys väheni

Syyskuun lopussa yli vuoden yhtäjaksoisesti työttömänä olleita pitkäaikaistyöttömiä oli 89 900, mikä on 19 500 vähemmän kuin vuotta aikaisemmin. Pitkäaikaistyöttömistä oli miehiä 54 200 ja naisia 35 700. Miesten määrä väheni edellisestä vuodesta 10 900:lla (-19 %) ja naisten 8 600:lla (-19 %). Yli kaksi vuotta yhtäjaksoisesti työttömänä olleita pitkäaikaistyöttömiä oli 52 400, mikä on 6 000 enemmän kuin vuosi sitten.



Palvelut

LAAJA TYÖTTÖMYYS
eli työttömät työnhakijat ja palveluissa olevat



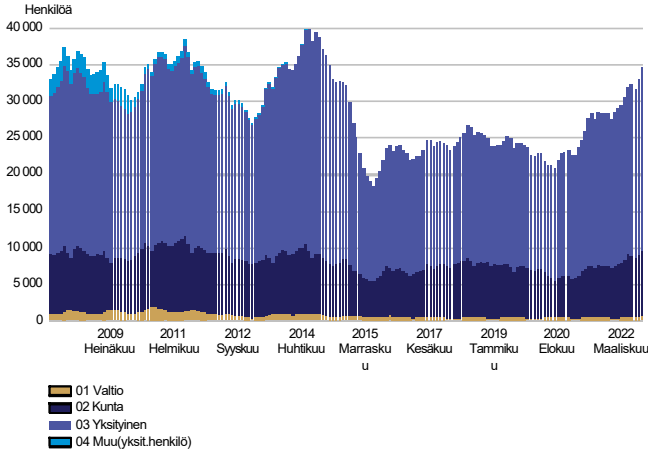
Palveluissa olevien määrä lisääntyi

Syyskuun lopussa aktiivintasteeseen laskettavien palveluiden piirissä oli 113 000 henkilöä, mikä on 2 200 enemmän kuin vuotta aikaisemmin. Elokuuhun verrattuna palveluissa olleiden määrä nousi 7 100:lla. Palveluissa olevista 63 300 oli kuntakokeilujen asiakkaana eli 3 700 enemmän kuin edellisen vuoden syyskuussa. Aktiivintaste oli syyskuun lopussa 32,7 % eli 3,2 prosenttiyksikköä korkeampi kuin vuotta aikaisemmin. Kaikkiaan palveluissa oli 4,0 % työvoimasta.

Palveluissa olleista miehiä oli 54 000 eli 1 400 enemmän kuin vuotta aikaisemmin. Naisia oli palveluissa 59 000, mikä on 800 enemmän kuin viime vuonna.

Laajan työttömyyden eli työttömien työnhakijoiden ja palveluissa olleiden yhteismäärä oli syyskuun lopussa 345 900. Se on 30 200 vähemmän kuin vuotta aikaisemmin. Laajan työttömyyden lasku johtui erityisesti työttömänä olevien määrän vähentymisestä.

TYÖLLISTETYT
kuukauden lopussa sektoreittain



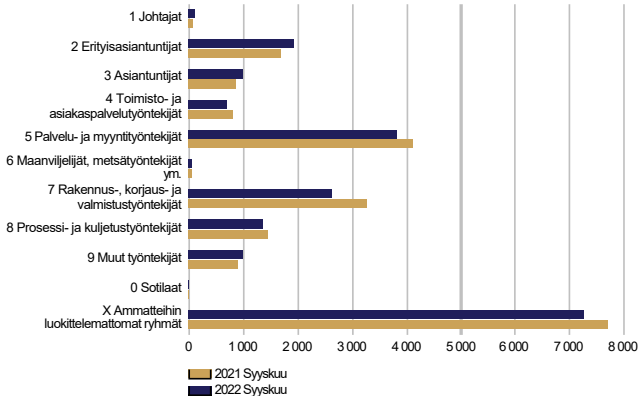
Työllistettyjen määrä lisääntyi kaikilla sektoreilla

Palkkatuilla ja valtiolle työllistettyjä sekä starttirahan saajia oli syyskuun lopussa yhteensä 34 700 henkilöä, mikä on 6 400 enemmän kuin vuotta aikaisemmin. Työllistetyistä 2 % oli valtion, 26 % kuntien ja 72 % yksityisen sektorin töissä. Edellisen vuoden syyskuusta työllistäminen oli lisääntynyt valtiolle 30 %, kunnille 27 % ja yksityiselle sektorille 21 %. Työllistetyistä 53 prosenttia oli miehiä. Edellisestä vuodesta miesten työllistämiset olivat lisääntyneet 3 400:lla ja naisten työllistämiset 3 000:lla.



Työvoimakoulutus, valmennukset ja omaehtoinen opiskelu

TYÖVOIMAKOULUTUKSESSA OLEVAT
kuukauden lopussa koulutuksen tavoiteammatin mukaan

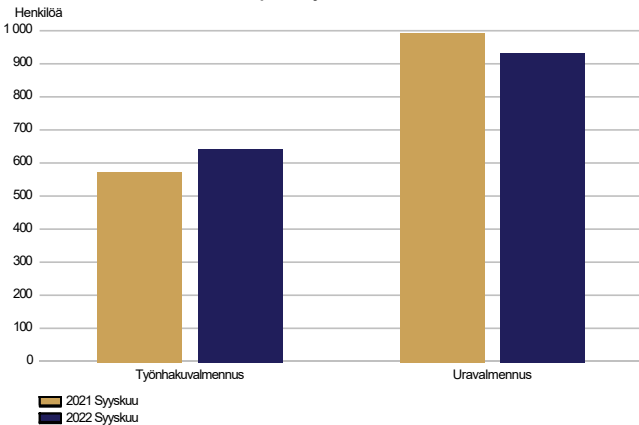


Työvoimakoulutuksessa olevien määrä väheni

Työvoimakoulutuksessa oli syyskuun lopussa 19 800 oppilasta, mikä on 1 100 vähemmän kuin vuotta aikaisemmin. Oppilaista oli miehiä 9 100 ja naisia 10 800. Miesten määrä laski 600:lla ja naisten määrä laski 500:lla edellisen vuoden syyskuuhun verrattuna. Työvoimakoulutuksen aloitti syyskuun aikana 5 600 uutta oppilasta, mikä on 300 enemmän kuin vuosi sitten.

Tavoiteammatin perusteella muualla luokittelemattomien ryhmän suurin alaryhmä oli syyskuun lopussa kotoutumiskoulutuksessa olevat 6 600 henkilöä, eli 300 vähemmän kuin edellisenä vuonna.

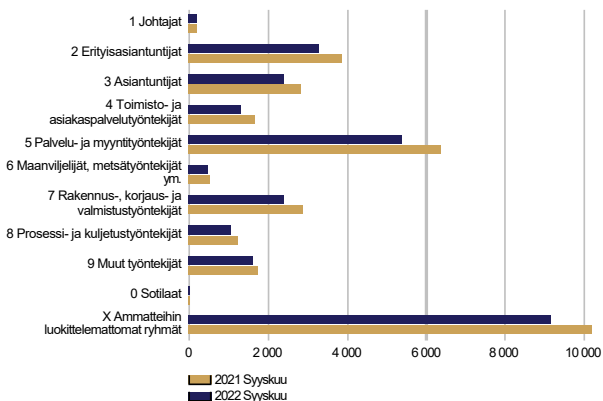
VALMENNUKSESSA
kuukauden lopussa ja vuotta aikaisemmin



Valmennuksissa olevien määrä pysyi ennallaan

Valmennuksissa oli syyskuun lopussa 1 600 henkilöä, mikä on saman verran kuin vuotta aikaisemmin. Valmennuksessa olleista oli miehiä 800 ja naisia myös 800. Uravalmennuksessa oli syyskuussa 900 henkilöä, mikä on 100 vähemmän kuin edellisenä vuonna vastaavaan aikaan. Työnhakuvalmennukseen osallistui 600 henkilöä, eli 100 henkilöä enemmän kuin vuotta aikaisemmin.

OMAEOHTOISESSA OPISKELUSSA
kuukauden lopussa henkilön ammatin mukaan



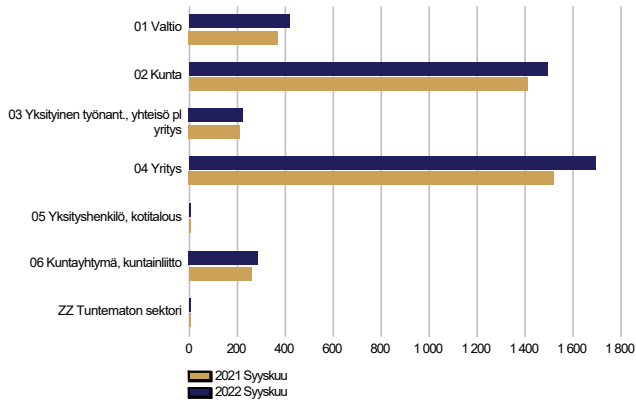
Omaehtoinen opiskelu väheni edellisvuodesta

Omaehtoisessa opiskelussa työttömyysetuudella oli yhteensä 27 300 henkilöä, mikä on 4 200 vähemmän kuin vuosi sitten. Työttömyysetuudella opiskeli 10 300 miestä eli 2 000 vähemmän kuin vuotta aikaisemmin. Vastaavasti naisia opiskeli 17 000, mikä on 2 200 vähemmän kuin vuosi sitten. Muualla luokittelemattomien ryhmästä henkilön ammattia ei tiedetty 8 300 henkilön osalta, mikä on 800 vähemmän kuin edellisenä vuonna vastaavaan aikaan.



Vuorotteluvapaa, kuntouttava työtoiminta ja kokeilut

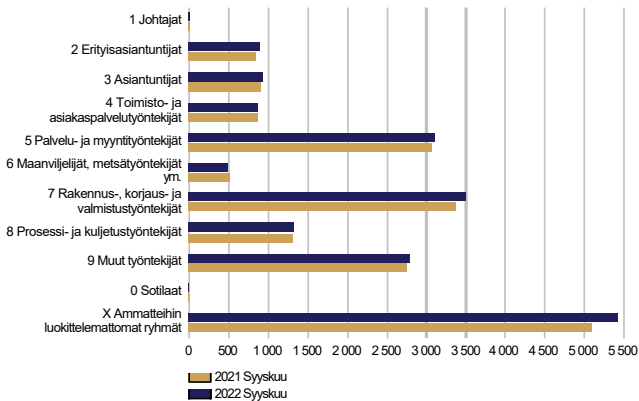
VUOROTTELUVAPAASIJAISENA
kuukauden lopussa ja vuotta aikaisemmin sektorin mukaan



Vuorotteluvapaasijaisten määrä lisääntyi

Vuorotteluvapaasijaisena oli syyskuun lopussa 4 100 henkilöä, eli 300 enemmän kuin vuosi sitten. Sijaisista oli miehiä 1 500 ja naisia 2 600. Edellisvuoteen verrattuna miesten määrä lisääntyi 200:lla ja naisten määrä myös 200:lla.

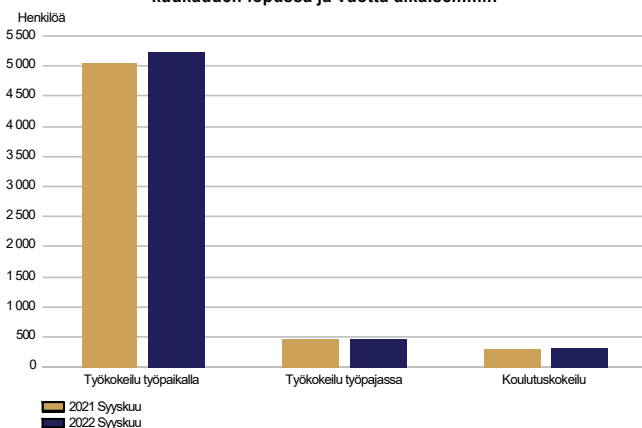
KUNTOUTTAVASSA TYÖTOIMINNASSA
kuukauden lopussa ja vuotta aikaisemmin



Kuntouttavassa työtoiminnassa edellisvuotta enemmän osallistujia

Kuntouttavassa työtoiminnassa oli syyskuun lopussa 19 400 henkilöä eli 600 enemmän kuin vuotta aikaisemmin. Osallistuneista oli miehiä 10 900 ja naisia 8 500. Edellisestä vuodesta miesten määrä lisääntyi 400:lla ja naisten määrä lisääntyi 200:lla.

KOKEILUISSA
kuukauden lopussa ja vuotta aikaisemmin



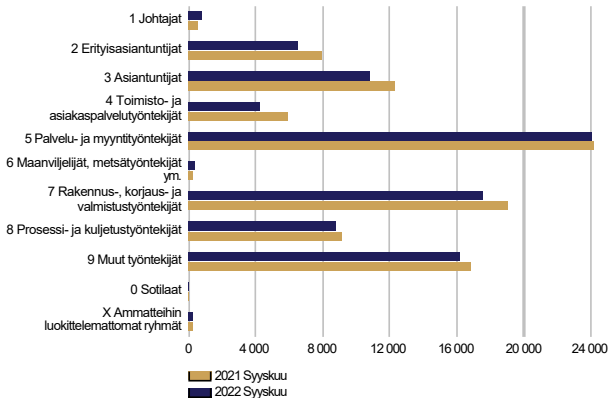
Kokeiluissa olevien määrä nousi

Työ- ja koulutuskokeiluissa oli syyskuun lopussa yhteensä 6 000 henkilöä, mikä on 200 enemmän kuin edellisenä vuonna vastaavaan aikaan. Miehiä heistä oli 3 000 ja naisia 3 100. Edellisvuoteen verrattuna miesten määrä nousi 100:lla ja naisten määrä myös 100:lla.



Avoimet työpaikat

UUDET AVOIMET TYÖPAIKAT
kuukauden aikana ja vuotta aikaisemmin



Uusien avoimien työpaikkojen määrä väheni edellisvuodesta

Uusia avoimia työpaikkoja ilmoitettiin työ- ja elinkeinotoimistoihin sekä kuntakokeiluihin syyskuun aikana yhteensä 89 400, mikä on 7 100 vähemmän kuin edellisen vuoden syyskuussa. Kaikkiaan syyskuussa oli avoinna 171 500 työpaikkaa, mikä on 1 300 enemmän kuin vuosi sitten. Työpaikoista täytettiin syyskuun aikana 12 100, joista 2 400 työ- ja elinkeinotoimiston hakijalla. 64 500:n työpaikan avoinna olo päättyi, koska työpaikan hakuaika oli päättynyt tai hakijoita oli riittävästi. Lisäksi peruutettiin 11 600 työpaikkaa ja 1 900 työpaikkaa ei pystytty täyttämään. Työ- ja elinkeinotoimistoissa sekä kuntakokeiluissa oli syyskuun lopussa edelleen avoinna 84 200 työpaikkaa, mikä on 4 000 enemmän kuin vuotta aikaisemmin.

Uudet avoimet työpaikat olivat vähentyneet kahdeksassa ammattiryhmässä; eniten toimisto- ja asiakaspalvelutyöntekijöiden (-1 700), asiantuntijoiden (-1 500), rakennus-, korjaus- ja valmistustyöntekijöiden (-1 500) sekä erityisasiantuntijoiden (-1 400) ammattiryhmissä. Uusien avoimien työpaikkojen määrä nousi eniten johtajien (200) sekä maanviljelijöiden ja metsätyöntekijöiden (100) ammattiryhmissä.



Yhteenvetotaulukko

TYÖLLISYYSTILANNE 2022 SYYSKUUN LOPUSSA (I) JA
TOIMISTOJEN TOIMINTA SYYSKUUN AIKANA (II)
KOKO MAA

I TILANNE KUUKAUDEN LOPUSSA	Syys-22	Syys-21	MUUTOS LKM.	MUUTOS %
A. TYÖNHAKIJAT				
1. Työttömät työnhakijat	232 873	265 314	-32 441	-12,2
joista kokoaikaisesti lomautetut	9 426	21 065	-11 639	-55,3
2. Lyhennetyllä työviikolla	5 211	10 453	-5 242	-50,1
3. Työssä olevat yhteensä	143 878	208 860	-64 982	-31,1
joista kokoaikaisessa työssä	93 924	187 158	-93 234	-49,8
joista osa-aikatyössä	27 968	0	27 968	0,0
joista työllistettynä	21 986	21 702	284	1,3
4. Työvoiman ulkopuolella	93 595	105 273	-11 678	-11,1
joista työllistymistä edistävässä palvelussa	24 783	23 960	823	3,4
joista koulutuksessa	53 061	62 054	-8 993	-14,5
1-4 Kaikki työnhakijat yhteensä	475 557	589 900	-114 343	-19,4
B. TYÖVOIMAN KYSYNTÄ				
1. Avoimet työpaikat yhteensä	84 174	80 177	3 997	5,0
joista yli kuukauden avoinna olleet	30 649	26 281	4 368	16,6
joista yli 2 kuukautta avoinna olleet	19 173	15 387	3 786	24,6
C. PALVELUISSA				
1. Valtiolle työllistetyt	676	518	158	30,5
2. Kuntiin työllistetyt	9 006	7 079	1 927	27,2
3. Yksityiselle sektorille työllistetyt	25 045	20 768	4 277	20,6
1-3 Työllistetyt yhteensä	34 727	28 365	6 362	22,4
4. Työvoimakoulutuksessa	19 840	20 932	-1 092	-5,2
5. Valmennuksessa	1 576	1 568	8	0,5
6. Työ-/koulutuskokeilussa	6 035	5 823	212	3,6
7. Vuorotteluvapaasijaisena	4 123	3 788	335	8,8
8. Kuntouttavassa työtoiminnassa	19 367	18 754	613	3,3
9. Omaehtoisessa opiskelussa	27 337	31 541	-4 204	-13,3
1-9 Palveluissa yhteensä	113 005	110 771	2 234	2,0
D. TYÖTTÖMYYDEN RAKENNE				
1. Työttömät naiset	100 987	114 311	-13 324	-11,7
2. Työttömät miehet	131 886	151 003	-19 117	-12,7
3. Alle 25-vuotiaat työttömät	24 101	29 410	-5 309	-18,1
4. Yli 50-vuotiaat työttömät	88 874	101 836	-12 962	-12,7
5. Pitkäaikaistyöttömät	89 877	109 381	-19 504	-17,8
6. Ulkomaalaiset työttömät	31 925	31 378	547	1,7
E. TOIMEENTULOTURVA				
1. Työttömiä työttömyyskassojen jäseniä	76 167	98 169	-22 002	-22,4
II TOIMINTA KUUKAUDEN AIKANA				
1. Työttömät työnhakijat	262 290	297 596	-35 306	-11,9
2. Muut työnhakijat	241 845	322 397	-80 552	-25,0
1-2 Työnhakijat yhteensä	504 135	619 993	-115 858	-18,7
3. Kuukauden kaikki työpaikat	171 541	170 276	1 265	0,7
Kuukauden uudet työpaikat	89 376	96 525	-7 149	-7,4
Täyttyneet työpaikat	12 089	12 380	-291	-2,4
joista toimiston hakijalla täyttyneet	2 365	2 775	-410	-14,8
Työpaikan hakuaika päättynyt tai hakijoita riittävästi	64 493	70 621	-6 128	-8,7
Työpaikka peruutettu tai ei pystytty täyttämään	13 477	9 876	3 601	36,5
4. Alkaneet työttömyysjaksot	32 293	34 553	-2 260	-6,5
5. Päätyneet työttömyysjaksot	33 265	38 886	-5 621	-14,5
6. Uudet työllistämiset	3 243	3 335	-92	-2,8
7. Aloittanut työvoimakoulutuksen	5 627	5 376	251	4,7



Ulkomaalaisten yhteenvedotaulukko

ULKOMAALAISTEN TYÖLLISYYSTILANNE 2022 SYYSKUUN LOPUSSA (I) JA
TOIMISTOJEN TOIMINTA SYYSKUUN AIKANA (II)
KOKO MAA

I TILANNE KUUKAUDEN LOPUSSA	Syys-22	Syys-21	MUUTOS LKM.	MUUTOS %
A. TYÖNHAKIJAT				
1. Työttömät työnhakijat	31 925	31 378	547	1,7
joista kokoaikaisesti lomautetut	1 445	3 017	-1 572	-52,1
2. Lyhennetyllä työviikolla	337	707	-370	-52,3
3. Työssä olevat yhteensä	17 992	21 270	-3 278	-15,4
joista kokoaikaisessa työssä	13 254	19 469	-6 215	-31,9
joista osa-aikatyössä	2 774	0	2 774	0,0
joista työllistettynä	1 964	1 801	163	9,1
4. Työvoiman ulkopuolella	28 715	29 252	-537	-1,8
joista työllistymistä edistävässä palvelussa	2 625	2 418	207	8,6
joista koulutuksessa	23 940	24 502	-562	-2,3
1-4 Kaikki työnhakijat yhteensä	78 969	82 607	-3 638	-4,4
C. PALVELUISSA				
1. Valtiolle työllistetyt	11	7	4	57,1
2. Kuntiin työllistetyt	591	465	126	27,1
3. Yksityiselle sektorille työllistetyt	2 054	1 635	419	25,6
1-3 Työllistetyt yhteensä	2 656	2 107	549	26,1
4. Työvoimakoulutuksessa	9 631	9 355	276	3,0
5. Valmennuksessa	129	116	13	11,2
6. Työ-/koulutuskokeilussa	1 314	1 168	146	12,5
7. Vuorotteluvapaasijaisena	71	63	8	12,7
8. Kuntouttavassa työtoiminnassa	1 152	1 157	-5	-0,4
9. Omaehtoisessa opiskelussa	12 260	13 336	-1 076	-8,1
1-9 Palveluissa yhteensä	27 213	27 302	-89	-0,3
D. TYÖTTÖMYYDEN RAKENNE				
1. Työttömät naiset	16 590	15 413	1 177	7,6
2. Työttömät miehet	15 335	15 965	-630	-3,9
3. Alle 25-vuotiaat työttömät	2 177	2 030	147	7,2
4. Yli 50-vuotiaat työttömät	8 190	8 464	-274	-3,2
5. Pitkäaikaistyöttömät	8 985	10 630	-1 645	-15,5
E. TOIMEENTULOTURVA				
1. Työttömiä työttömyyskassojen jäseniä	5 049	6 267	-1 218	-19,4
II TOIMINTA KUUKAUDEN AIKANA				
1. Työttömät työnhakijat	36 692	35 868	824	2,3
2. Muut työnhakijat	45 258	49 507	-4 249	-8,6
1-2 Työnhakijat yhteensä	81 950	85 375	-3 425	-4,0
4. Alkaneet työttömyysjaksot	5 151	3 912	1 239	31,7
5. Päätyneet työttömyysjaksot	5 088	4 990	98	2,0
6. Uudet työllistämiset	334	271	63	23,2
7. Aloittanut työvoimakoulutuksen	2 475	2 038	437	21,4



Alueellinen taulukko

TYÖTTÖMÄT TYÖNHAKIJAT JA AVOIMET TYÖPAIKAT ELY-KESKUKSITTAIN 2022 SYYSKUUN LOPUSSA
KOKO MAA

ELY-keskus	Työvoima	Työttömät työnhakijat					Vamm. ja Avoimet				
		Osuus-% työvoimasta	Yhteensä	Miehet	Naiset	Alle 20- vuotiaat	Alle 25- vuotiaat	Yli 50- vuotiaat	Pitkäaik. työttömät	pitkäaik. sairaat	työ- paikat
Uusimaa	882 835	9,1	79 917	43 427	36 490	1 132	6 742	29 049	35 215	7 495	25 885
Varsinais-Suomi	229 281	8,6	19 760	11 373	8 387	401	2 028	7 188	7 235	2 452	6 442
Satakunta	96 399	8,4	8 126	4 766	3 360	236	925	3 442	2 676	1 141	2 273
Häme	171 145	9,9	16 875	9 725	7 150	374	1 677	7 373	7 839	3 034	5 075
Pirkanmaa	250 112	7,9	19 812	10 917	8 895	433	2 227	6 982	6 480	2 434	9 180
Kaakkois-Suomi	128 257	9,8	12 549	7 212	5 337	270	1 257	5 599	3 852	1 730	2 695
Etelä-Savo	56 237	8,9	5 007	3 012	1 995	120	510	2 279	1 666	1 058	1 762
Pohjois-Savo	112 235	8,7	9 757	5 850	3 907	225	1 190	3 904	4 175	1 558	3 978
Pohjois-Karjala	71 466	11,8	8 435	5 015	3 420	182	924	3 685	3 288	1 220	1 883
Keski-Suomi	124 371	10,6	13 144	7 622	5 522	375	1 740	4 695	4 927	1 472	3 388
Etelä-Pohjanmaa	85 739	5,7	4 926	2 852	2 074	170	683	1 863	1 181	936	2 665
Pohjanmaa	112 620	5,4	6 060	3 509	2 551	162	681	2 292	1 890	915	2 826
Pohjois-Pohjanmaa	189 174	9,2	17 454	9 909	7 545	525	2 454	5 693	6 197	2 263	5 565
Kainuu	30 908	8,1	2 494	1 494	1 000	55	275	1 183	618	480	1 263
Lappi	80 384	9,7	7 767	4 735	3 032	142	718	3 379	2 371	1 080	6 070
Ahvenanmaa	15 093	3,9	589	335	254	...	62	208	187	33	252
Ulkomaat	0	0,0	199	132	67	...	7	60	78	7	2 972
Yhteensä	2 636 256	8,8	232 873	131 886	100 987	4 819	24 101	88 874	89 877	29 308	84 174



Yhteystiedot

Työ- ja elinkeinoministeriö

Työllisyys ja toimivat markkinat -osasto

Työmarkkinat -ryhmä

Kaisa-Mari Kuusela, 029 504 8294

Petri Syvänen, 029 504 8050

Suvi Timonen, 029 504 7288

S-posti: etunimi.sukunimi(at)gov.fi /
temtyonvalitystilasto(at)gov.fi

<https://www.temtyollisyyskatsaus.fi>

ISSN: 1797-3694 (Verkojulkaisu)

