



Työllisyyskatsaus

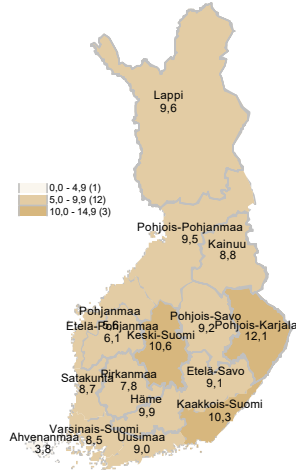
Marraskuu 2022



Työ- ja elinkeinoministeriö
Arbets- och näringsministeriet

Marraskuussa 234 800 työtöntä työnhakijaa

Työttömien työnhakijoiden osuus työvoimasta ELY-keskuksittain



Työ- ja elinkeinotoimistoissa ja kuntakokeiluissa oli marraskuun lopussa yhteensä 234 800 työtöntä työnhakijaa. Se on 17 900 vähemmän kuin vuotta aikaisemmin, edelliskuuhun verrattuna määrä nousi 2 500:lla. Työttömien työnhakijoiden osuus työvoimasta oli 8,9 prosenttia, eli 0,7 prosenttiyksikköä matalampi kuin vuosi sitten. Tiedot ilmenevät työ- ja elinkeinoministeriön Työnvälitystilastosta.

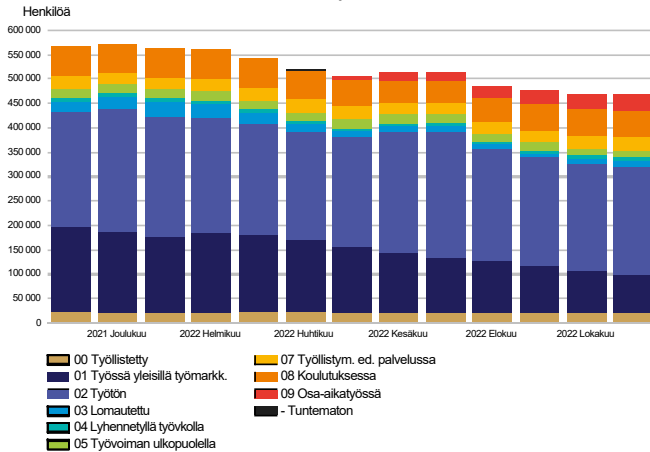
Trendit:

- Kaikkien työnhakijoiden kokonaismäärä laski 99 300:lla
- Työttömiä työnhakijoita 17 900 vähemmän kuin vuotta aikaisemmin
- Kokoaikaisesti lomautettuja 4 800 vähemmän
- Aktivointiasteeseen laskettavissa palveluissa 2 700 enemmän kuin vuosi sitten
- Uusia avoimia työpaikkoja 20 000 vähemmän kuin edellisvuonna



Kaikki työnhakijat

Työnhakijat ryhmittäin
laskentapäivänä



Työnhakijoiden kokonaismäärä väheni

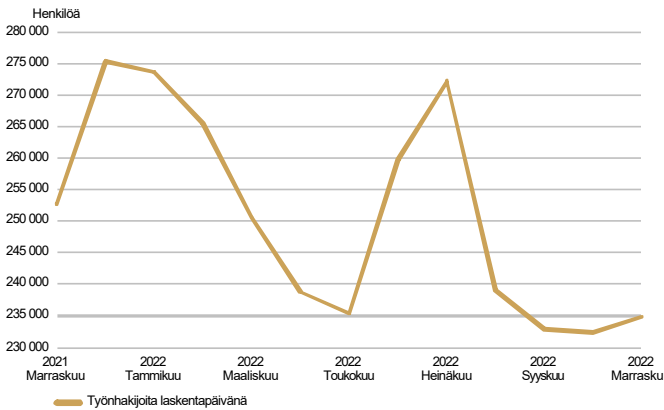
Marraskuun lopussa työ- ja elinkeinotoimistoissa ja kuntakokeiluissa oli kaikkiaan 469 600 työnhakijaa, mikä on 99 300 vähemmän kuin vuotta aikaisemmin. Työnhakijoista oli miehiä 239 800 ja naisia 229 800. Miesten määrä laski vuoden takaisesta tilanteesta 48 800:lla ja naisten 50 500:lla. Työnhakijoista oli kuntakokeilujen asiakkaana 227 900 eli 2 300 vähemmän kuin vuosi sitten.

Työnhakijoista oli työssä olevia 132 900, joista 78 100 oli kokoaikaisessa työssä, 33 800 osa-aikatyössä ja 21 100 työ- ja elinkeinohallinnon ja kuntakokeilun järjestämällä palveluilla työllistettynä. Työvoimaan kuulumattomia työnhakijoita oli 96 000, joista 26 900 oli työllistymistä edistävässä palvelussa ja 54 300 koulutuksessa. Työnhakijoista oli työttömiä työnhakijoita 234 800, mikä on 17 900 vähemmän kuin vuotta aikaisemmin. Työttömistä työnhakijoista oli marraskuussa kokoaikaisesti lomautettuja 13 900 eli 3 000 enemmän kuin lokakuussa. Edellisen vuoden marraskuuhun verrattuna kokoaikaisesti lomautettujen määrä väheni 4 800:lla. Lyhennettyä työviikkoa tekeviä työnhakijoita oli lisäksi 5 800, mikä on 3 300 vähemmän kuin vuotta aikaisemmin.



Työttömät työnhakijat

TYÖTTÖMÄT TYÖNHAKIJAT
kuukausittain

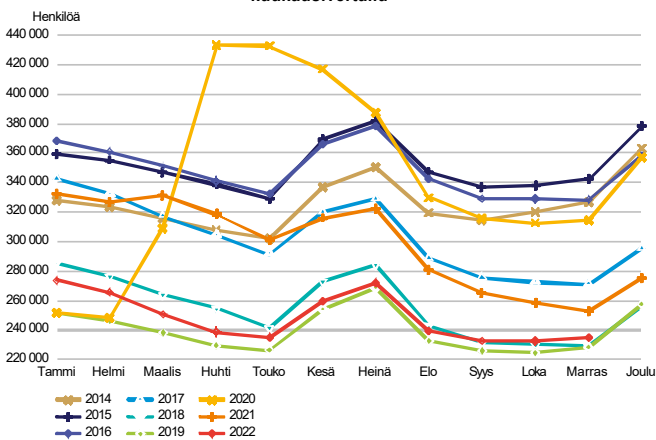


Työttömien työnhakijoiden määrä laski marraskuussa

Työ- ja elinkeinotoimistoissa sekä kuntakokeiluissa oli marraskuun lopussa 234 800 työtöntä työnhakijaa, mikä on 17 900 vähemmän kuin vuotta aikaisemmin. Lokakuuhun verrattuna työttömien työnhakijoiden määrä nousi 2 500:lla. Työttömistä työnhakijoista oli kuntakokeilujen asiakkaana 129 300 henkilöä, mikä on 5 700 vähemmän kuin edellisen vuoden marraskuussa. Työttömien työnhakijoiden uusia työnhakuja alkoi marraskuussa 13 700, joka oli 2 200 enemmän kuin edellisen vuoden marraskuussa. Työttömyysjaksoja alkoi marraskuussa 33 500, joka oli 1 100 enemmän kuin vuosi sitten. Alkaneita työttömyysjaksoja oli 2 400 vähemmän kuin lokakuussa. Alkaneita jaksoja on aina enemmän kuin alkaneita työnhakuja, koska jaksoja alkaa myös muista jo voimassa olevista työnhakijoiden ryhmistä.

Työttömistä työnhakijoista oli ulkomaisten kansalaisia 32 400, mikä on 3 400 enemmän kuin edellisen vuoden marraskuussa. Ulkomaalaisista työttömistä työnhakijoista oli EU/ETA-maiden kansalaisia marraskuun lopussa 8 300, eli 700 vähemmän kuin vuosi sitten.

TYÖTTÖMÄT TYÖNHAKIJAT
kuukausivertailu

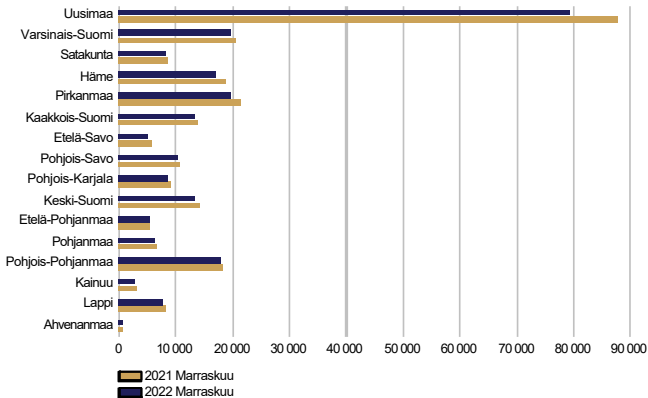


Työttömistä työnhakijoista oli marraskuussa kokoaikaisesti lomautettuja 13 900 eli 3 000 enemmän kuin lokakuussa. Edellisen vuoden marraskuuhun verrattuna kokoaikaisesti lomautettujen määrä väheni 4 800:lla. Kokoaikaisesti lomautettujen työnhakuja alkoi marraskuussa 2 600, joka oli 500 enemmän kuin vuosi sitten. Uusia kokoaikaisesti lomautettujen jaksoja alkoi 6 800, eli 1 500 enemmän kuin edellisen vuoden marraskuussa. Lokakuuhun verrattuna kokoaikaisesti lomautettujen jaksoja alkoi 500 enemmän. Kokoaikaisesti lomautettujen määrä väheni lähes kaikissa ammattiryhmissä; eniten palvelu- ja myyntityöntekijöiden (-2 400), rakennus-, korjaus- ja valmistustyöntekijöiden (-600), asiantuntijoiden (-500) sekä toimisto- ja asiakaspalvelutyöntekijöiden (-400) ammattiryhmissä. Lomautettujen määrä pysyi samana maanviljelijöiden ja metsätyöntekijöiden, prosessi- ja kuljetustyöntekijöiden sekä sotilaiden ammattiryhmissä.



Työttömät työnhakijat alueittain

TYÖTTÖMÄT TYÖNHAKIJAT
ELY-keskuksittain



Työttömyys laski kaikkien ELY-keskusten alueilla

Työttömien työnhakijoiden määrä väheni marraskuussa edellisen vuoden vastaavasta ajankohdasta kaikilla elinkeino-, liikenne- ja ympäristökeskusten (ELY) alueilla; eniten Uudellamaalla (-10 %), Hämeessä (-9 %), Pirkanmaalla (-9 %), Etelä-Savossa (-8 %), Kainuussa (-8 %) ja Lapissa (-8 %). Vähiten työttömien työnhakijoiden määrä laski Pohjois-Pohjanmaalla (-2 %), Pohjanmaalla (-2 %) ja Satakunnassa (-2 %). Ahvenanmaalla työttömien työnhakijoiden määrän lasku oli suurin (-22 %). Lokakuuhun verrattuna työttömien työnhakijoiden määrä kasvoi lähes kaikilla ELY-keskuksen alueilla; eniten Kainuussa (4 %), Pohjois-Savossa (3 %), Pohjanmaalla (3 %) ja Etelä-Pohjanmaalla (3 %). Lapissa työttömien työnhakijoiden määrä väheni (-2 %) ja Pirkanmaalla työttömien työnhakijoiden määrä pysyi samana. Ahvenanmaalla työttömien työnhakijoiden määrä väheni lokakuusta (-1 %).

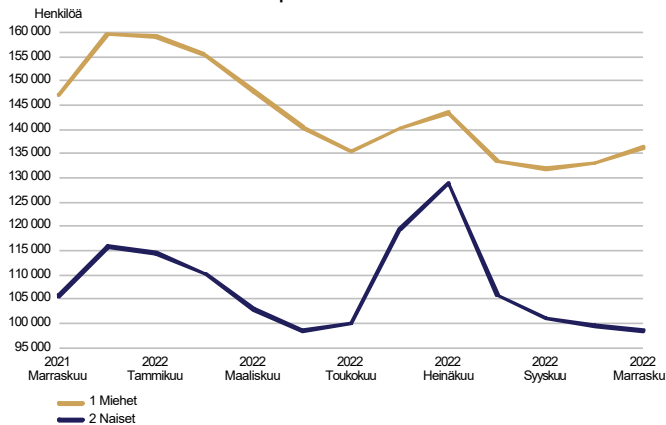
Työttömät työnhakijat ja avoimet työpaikat TE-toimistossa ELY-keskuksittain

ELY-keskus	Työttömät työnhakijat			Muutos		Työttömistä työnhakijoista lomautetut		Työttömien työnhakijoiden osuus		Muutos		
	Marras 2022	Loka 2022	Marras 2021	Marras 2022	Marras 2021	työn-	työn-	Marras 2022	Loka 2022	Marras 2021	Marras 2021	Marras 2021
						hakijoista	hakijoiden					
						lomautetut	osuus					
							työvoimasta					
ELY-keskus	Työttömät työnhakijat				%		%	Avoimet työpaikat			%	
Uusimaa	79 149	78 680	87 863	-8 714	-10	3 677	9,0	19 630	23 772	22 752	-3 122	-14
Varsinais-Suomi	19 569	19 468	20 454	-885	-4	1 505	8,5	5 290	6 766	7 149	-1 859	-26
Satakunta	8 381	8 270	8 570	-189	-2	609	8,7	1 470	1 944	1 889	-419	-22
Häme	16 977	16 842	18 617	-1 640	-9	1 031	9,9	3 170	4 445	5 702	-2 532	-44
Pirkanmaa	19 618	19 523	21 473	-1 855	-9	1 001	7,8	6 105	8 314	8 707	-2 602	-30
Kaakkois-Suomi	13 156	12 982	13 862	-706	-5	658	10,3	1 531	2 517	2 568	-1 037	-40
Etelä-Savo	5 117	5 030	5 563	-446	-8	255	9,1	944	1 618	1 771	-827	-47
Pohjois-Savo	10 377	10 029	10 719	-342	-3	796	9,2	2 498	3 673	3 865	-1 367	-35
Pohjois-Karjala	8 645	8 456	9 032	-387	-4	563	12,1	1 278	1 720	1 307	-29	-2
Keski-Suomi	13 147	12 973	14 187	-1 040	-7	664	10,6	1 959	3 050	2 976	-1 017	-34
Etelä-Pohjanmaa	5 226	5 098	5 378	-152	-3	518	6,1	1 923	2 650	3 026	-1 103	-36
Pohjanmaa	6 333	6 174	6 465	-132	-2	552	5,6	1 952	2 533	2 413	-461	-19
Pohjois-Pohjanmaa	17 921	17 528	18 245	-324	-2	1 177	9,5	3 774	4 884	5 676	-1 902	-34
Kainuu	2 710	2 607	2 944	-234	-8	218	8,8	625	1 016	1 089	-464	-43
Lappi	7 720	7 915	8 350	-630	-8	559	9,6	3 042	4 763	3 814	-772	-20
Ahvenanmaa	578	586	745	-167	-22	31	3,8	218	238	329	-111	-34
Ulkomaat	211	205	252	-41	-16	42	.	2 906	3 285	2 099	807	38
KOKO MAA	234 837	232 368	252 721	-17 884	-7	13 856	8,9	58 315	77 188	77 132	-18 817	-24



Työttömät työnhakijat sukupuolen ja ikäryhmän mukaan

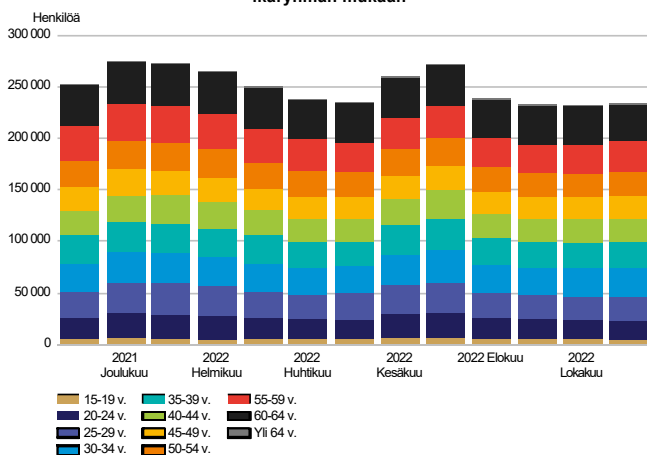
TYÖTTÖMÄT TYÖNHAKIJAT
sukupuolen mukaan



Miesten ja naisten työttömyys laski yhtä paljon

Työttömistä työnhakijoista oli miehiä 136 300 (58 %) ja naisia 98 500 (42 %). Lokakuusta miesten työttömyys nousi 3 300:lla ja naisten työttömyys laski 800:lla. Edellisvuoden marraskuuhun verrattuna miesten työttömyys väheni 10 800:lla (-7 %) ja naisten työttömyys 7 100:lla (-7 %).

TYÖTTÖMÄT TYÖNHAKIJAT
ikäryhmän mukaan



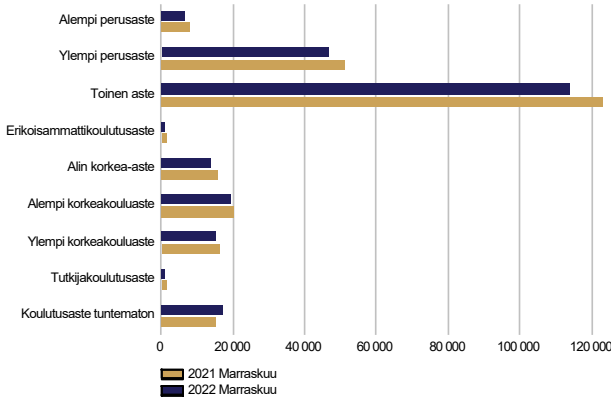
Ikäryhmittäin tarkasteltuna alle 65-vuotiaiden työttömyys laski

Marraskuun lopussa alle 25-vuotiaita työttömiä työnhakijoita oli 23 200, mikä on 3 300 vähemmän kuin edellisen vuoden marraskuussa. Nuorten työttömyys väheni lokakuusta 300:lla. Alle 20-vuotiaita oli työttömänä 4 400. Yli 50-vuotiaita oli työttömänä 90 300 eli 9 500 vähemmän kuin vuotta aikaisemmin. Yli 55-vuotiaita oli työttömänä 66 900, mikä on 6 400 vähemmän kuin vuosi sitten. Työttömyys laski eniten alle 25-vuotiailla (-12 %) ja 50-59-vuotiaiden ikäryhmässä (-11 %). Vähiten työttömyys laski 30-34-vuotiaiden ikäryhmässä (-1 %). Yli 64-vuotiailla työttömyys nousi (4 %). Lokakuuhun verrattuna työttömyyden trendi oli nouseva 25-59-vuotiailla (2 %).



Työttömät työnhakijat koulutusasteen ja ammattiryhmän mukaan

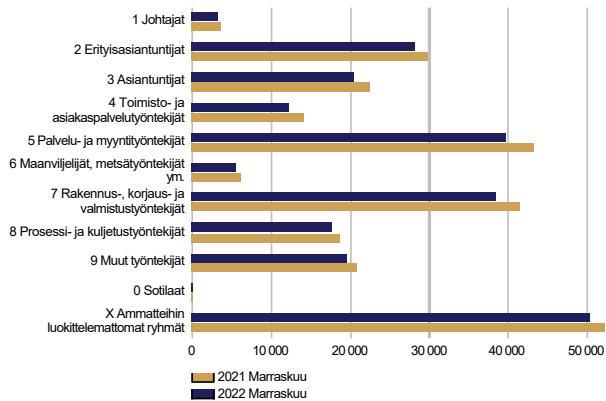
TYÖTTÖMÄT TYÖNHAKIJAT
koulutusasteittain



Työttömyys väheni kahdeksalla koulutusasteella

Koulutusasteittain tarkasteltuna työttömyys laski edellisen vuoden marraskuuhun verrattuna kaikilla muilla koulutusasteilla paitsi koulutusasteella tuntematon (11 %). Eniten työttömyys laski alemmalla perusasteella (-22 %), alimmalla korkea-asteella (-13 %) ja erikoisammattikoulutusasteella (-11 %). Vähiten työttömyys aleni alemmalla korkeakouluasteella (-5 %) ja ylempällä korkeakouluasteella (-6 %).

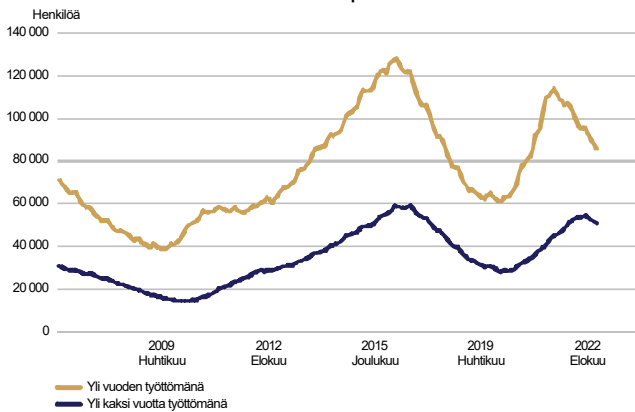
TYÖTTÖMÄT TYÖNHAKIJAT
ammattiryhmittäin



Työttömyys väheni kaikissa ammattiryhmissä

Ammattiryhmittäin tarkasteltuna työttömyys laski edellisen vuoden marraskuuhun verrattuna kaikissa ammattiryhmissä; eniten palvelu- ja myyntityöntekijöiden (-3 700), rakennus-, korjaus- ja valmistustyöntekijöiden (-3 100), asiantuntijoiden (-2 200), ammatteihin luokittelemattomien (-1 900), toimisto- ja asiakaspalvelutyöntekijöiden (-1 900) sekä erityisasiantuntijoiden (-1 800) ryhmissä. Työttömyyden lasku oli vähäisintä sotilaiden (-20), johtajien (-400) sekä maanviljelijöiden ja metsätyöntekijöiden (-600) ammattiryhmissä.

PITKÄAIKAISTYÖTTÖMÄT
kuukauden lopussa



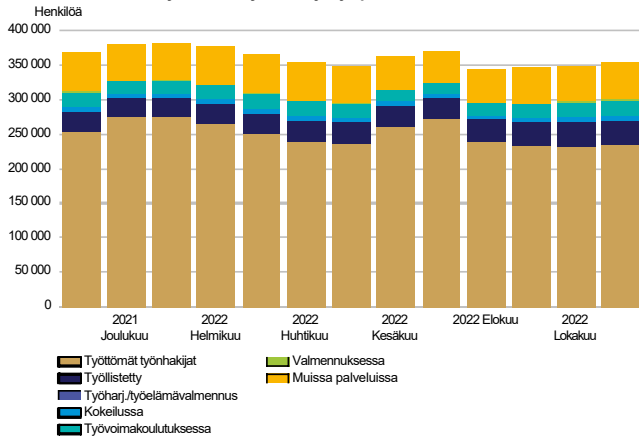
Pitkäaikaistyöttömyys väheni

Marraskuun lopussa yli vuoden yhtäjaksoisesti työttömänä olleita pitkäaikaistyöttömiä oli 86 100, mikä on 20 100 vähemmän kuin vuotta aikaisemmin. Pitkäaikaistyöttömistä oli miehiä 52 200 ja naisia 33 800. Miesten määrä väheni edellisestä vuodesta 11 400:lla (-18 %) ja naisten 8 800:lla (-21 %). Yli kaksi vuotta yhtäjaksoisesti työttömänä olleita pitkäaikaistyöttömiä oli 50 900, mikä on 2 600 enemmän kuin vuosi sitten.



Palvelut

LAAJA TYÖTTÖMYYS
eli työttömät työnhakijat ja palveluissa olevat



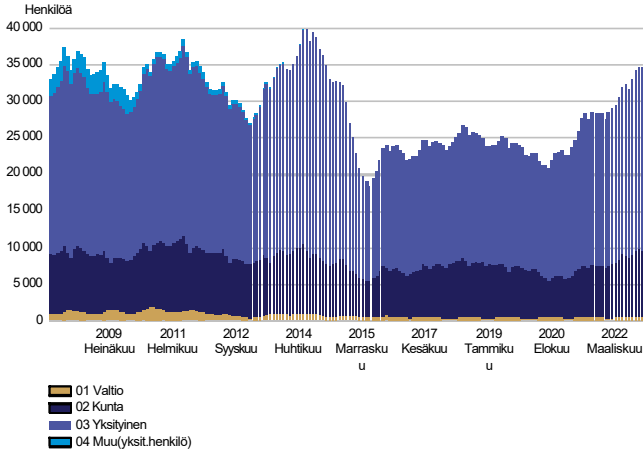
Palveluissa olevien määrä lisääntyi

Marraskuun lopussa aktiivointiasteeseen laskettavien palveluiden piirissä oli 117 600 henkilöä, mikä on 2 700 enemmän kuin vuotta aikaisemmin. Lokakuuhun verrattuna palveluissa olleiden määrä nousi 1 400:lla. Palveluissa olevista 66 400 oli kuntakokeilujen asiakkaana eli 4 200 enemmän kuin edellisen vuoden marraskuussa. Aktiivointiaste oli marraskuun lopussa 33,4 % eli 2,1 prosenttiyksikköä korkeampi kuin vuotta aikaisemmin. Kaikkiaan palveluissa oli 4,2 % työvoimasta.

Palveluissa olleista miehiä oli 56 000 eli 1 500 enemmän kuin vuotta aikaisemmin. Naisia oli palveluissa 61 700, mikä on 1 200 enemmän kuin viime vuonna.

Laajan työttömyyden eli työttömien työnhakijoiden ja palveluissa olleiden yhteismäärä oli marraskuun lopussa 352 500. Se on 15 200 vähemmän kuin vuotta aikaisemmin. Laajan työttömyyden lasku johtui työttömänä olevien määrän vähentymisestä.

TYÖLLISTETYT
kuukauden lopussa sektoreittain



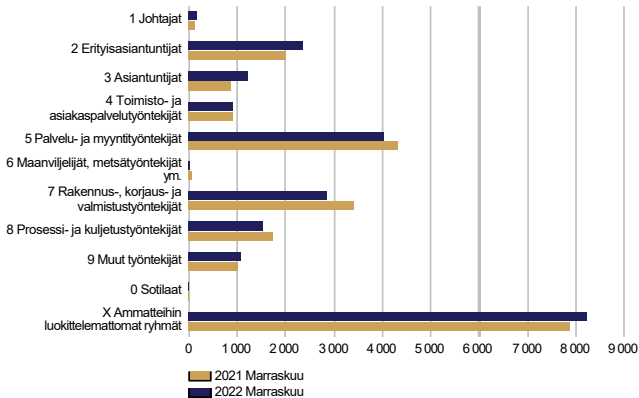
Työllistettyjen määrä lisääntyi kaikilla sektoreilla

Palkkatuilla ja valtiolle työllistettyjä sekä starttirahan saajia oli marraskuun lopussa yhteensä 34 700 henkilöä, mikä on 6 200 enemmän kuin vuotta aikaisemmin. Työllistetyistä 2 % oli valtion, 26 % kuntien ja 72 % yksityisen sektorin töissä. Edellisen vuoden marraskuusta työllistäminen oli lisääntynyt kunnille 27 %, yksityiselle sektorille 20 % ja valtiolle 17 %. Työllistetyistä 52 prosenttia oli miehiä. Edellisestä vuodesta miesten työllistämiset olivat lisääntyneet 3 400:lla ja naisten työllistämiset 2 800:lla.



Työvoimakoulutus, valmennukset ja omaehtoinen opiskelu

TYÖVOIMAKOULUTUKSESSA OLEVAT
kuukauden lopussa koulutuksen tavoiteammatin mukaan

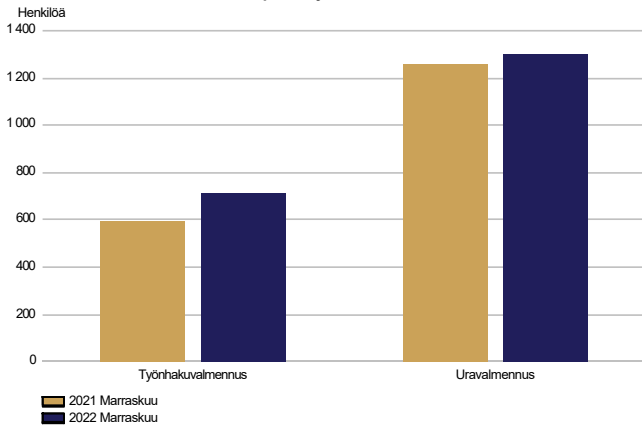


Työvoimakoulutuksessa olevien määrä pysyi ennallaan

Työvoimakoulutuksessa oli marraskuun lopussa 22 400 oppilasta, mikä on saman verran kuin vuotta aikaisemmin. Oppilaista oli miehiä 10 200 ja naisia 12 100. Miesten määrä laski 300:lla ja naisten määrä nousi 300:lla edellisen vuoden marraskuuhun verrattuna. Työvoimakoulutuksen aloitti marraskuun aikana 4 300 uutta oppilasta, mikä on 800 enemmän kuin vuosi sitten.

Tavoiteammatin perusteella muualla luokittelemattomien ryhmän suurin alaryhmä oli marraskuun lopussa kotoutumiskoulutuksessa olevat 7 500 henkilöä, eli 500 enemmän kuin edellisenä vuonna.

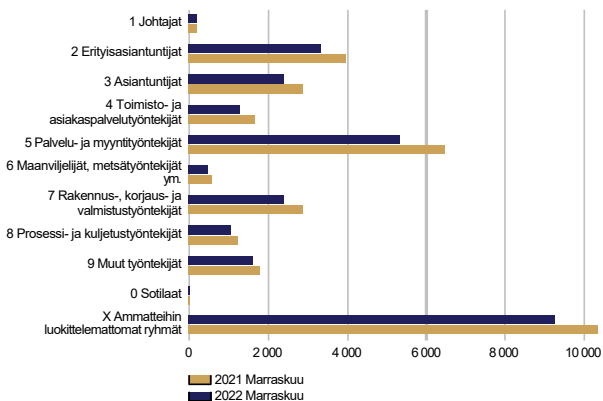
VALMENNUKSESSA
kuukauden lopussa ja vuotta aikaisemmin



Valmennuksissa olevien määrä nousi

Valmennuksissa oli marraskuun lopussa 2 000 henkilöä, mikä on 200 enemmän kuin vuotta aikaisemmin. Valmennuksissa olleista oli miehiä 1 000 ja naisia myös 1 000. Uravalmennuksessa oli marraskuussa 1 300 henkilöä, mikä on sama määrä kuin edellisenä vuonna vastaavaan aikaan. Työnhakuvalmennukseen osallistui 700 henkilöä, eli 100 henkilöä enemmän kuin vuotta aikaisemmin.

OMAEOHTOISESSA OPISKELUSSA
kuukauden lopussa henkilön ammatin mukaan



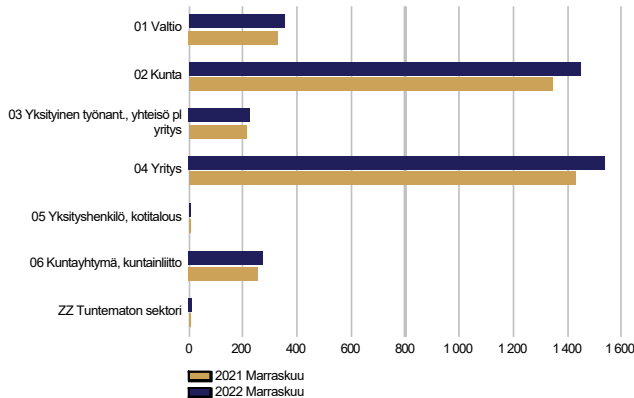
Omaehtoinen opiskelu väheni edellisvuodesta

Omaehtoisessa opiskelussa työttömyysetuudella oli yhteensä 27 500 henkilöä, mikä on 4 500 vähemmän kuin vuosi sitten. Työttömyysetuudella opiskeli 10 400 miestä eli 2 100 vähemmän kuin vuotta aikaisemmin. Vastaavasti naisia opiskeli 17 000, mikä on 2 400 vähemmän kuin vuosi sitten. Muualla luokittelemattomien ryhmästä henkilön ammattia ei tiedetty 8 400 henkilön osalta, mikä on 800 vähemmän kuin edellisenä vuonna vastaavaan aikaan.



Vuorotteluvapaa, kuntouttava työtoiminta ja kokeilut

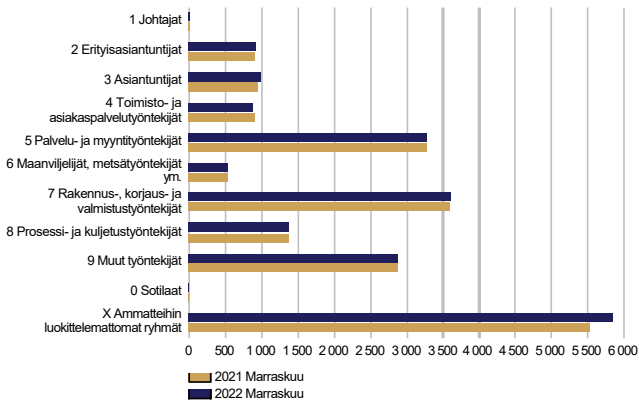
VUOROTTELUVAPAASIJAISENA
kuukauden lopussa ja vuotta aikaisemmin sektorin mukaan



Vuorotteluvapaasijaisten määrä lisääntyi

Vuorotteluvapaasijaisena oli marraskuun lopussa 3 900 henkilöä, eli 300 enemmän kuin vuosi sitten. Sijaisista oli miehiä 1 400 ja naisia 2 500. Edellisvuoteen verrattuna miesten määrä lisääntyi 100:lla ja naisten määrä 200:lla.

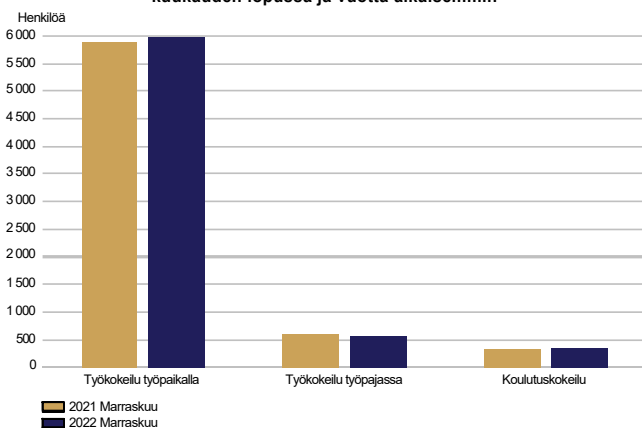
KUNTOUTTAVASSA TYÖTOIMINNASSA
kuukauden lopussa ja vuotta aikaisemmin



Kuntouttavassa työtoiminnassa edellisvuotta enemmän osallistujia

Kuntouttavassa työtoiminnassa oli marraskuun lopussa 20 400 henkilöä eli 400 enemmän kuin vuotta aikaisemmin. Osallistuneista oli miehiä 11 400 ja naisia 9 000. Edellisestä vuodesta miesten määrä lisääntyi 200:lla ja naisten määrä myös 200:lla.

KOKEILUISSA
kuukauden lopussa ja vuotta aikaisemmin



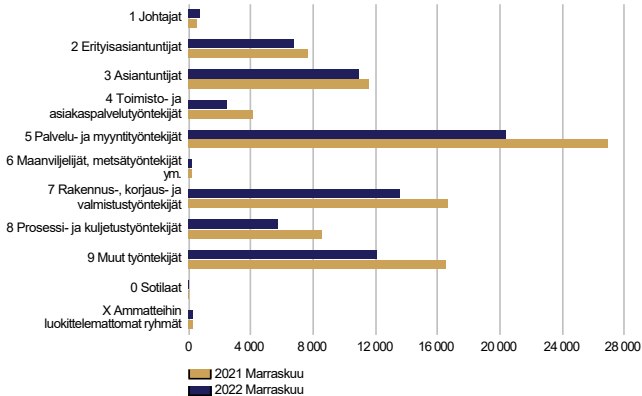
Kokeiluissa olevien määrä nousi

Työ- ja koulutuskokeiluissa oli marraskuun lopussa yhteensä 6 900 henkilöä, mikä on 100 enemmän kuin edellisenä vuonna vastaavaan aikaan. Miehiä heistä oli 3 300 ja naisia 3 600. Edellisvuoteen verrattuna miesten ja naisten määrät pysyivät ennallaan.



Avoimet työpaikat

UUDET AVOIMET TYÖPAIKAT
kuukauden aikana ja vuotta aikaisemmin



Uusien avoimien työpaikkojen määrä väheni edellisvuodesta

Uusia avoimia työpaikkoja ilmoitettiin työ- ja elinkeinotoimistoihin sekä kuntakokeiluihin marraskuun aikana yhteensä 73 100, mikä on 20 000 vähemmän kuin edellisen vuoden marraskuussa. Kaikkiaan marraskuussa oli avoinna 135 600 työpaikkaa, mikä on 32 600 vähemmän kuin vuosi sitten. Työpaikoista täytettiin marraskuun aikana 10 500, joista 2 200 työ- ja elinkeinotoimiston hakijalla. 54 900:n työpaikan avoinna olo päättyi, koska työpaikan hakuaika oli päättynyt tai hakijoita oli riittävästi. Lisäksi peruutettiin 12 300 työpaikkaa ja 1 500 työpaikkaa ei pystytty täyttämään. Työ- ja elinkeinotoimistoissa sekä kuntakokeiluissa oli marraskuun lopussa edelleen avoinna 58 300 työpaikkaa, mikä on 18 800 vähemmän kuin vuotta aikaisemmin.

Uudet avoimet työpaikat olivat vähentyneet, johtajia (200) lukuun ottamatta, kaikissa muissa ammattiryhmissä; eniten palvelu- ja myyntityöntekijöiden (-6 600), muiden työntekijöiden (-4 400), rakennus-, korjaus- ja valmistustyöntekijöiden (-3 200) sekä prosessi- ja kuljetustyöntekijöiden (-2 800) ammattiryhmissä.



Yhteenvetotaulukko

TYÖLLISYYSKATSAUS 2022 MARRASKUUN LOPUSSA (I) JA
TOIMISTOJEN TOIMINTA MARRASKUUN AIKANA (II)
KOKO MAA

I TILANNE KUUKAUDEN LOPUSSA	Marras-22	Marras-21	MUUTOS LKM.	MUUTOS %
A. TYÖNHAKIJAT				
1. Työttömät työnhakijat	234 837	252 721	-17 884	-7,1
joista kokoaikaisesti lomautetut	13 856	18 634	-4 778	-25,6
2. Lyhennetyllä työviikolla	5 841	9 183	-3 342	-36,4
3. Työssä olevat yhteensä	132 929	199 672	-66 743	-33,4
joista kokoaikaisessa työssä	78 098	177 843	-99 745	-56,1
joista osa-aikatyössä	33 751	0	33 751	0,0
joista työllistettynä	21 080	21 829	-749	-3,4
4. Työvoiman ulkopuolella	96 012	107 347	-11 335	-10,6
joista työllistymistä edistävässä palvelussa	26 899	26 434	465	1,8
joista koulutuksessa	54 259	61 751	-7 492	-12,1
1-4 Kaikki työnhakijat yhteensä	469 619	568 923	-99 304	-17,5
B. TYÖVOIMAN KYSYNTÄ				
1. Avoimet työpaikat yhteensä	58 315	77 132	-18 817	-24,4
joista yli kuukauden avoinna olleet	17 263	27 561	-10 298	-37,4
joista yli 2 kuukautta avoinna olleet	8 508	17 300	-8 792	-50,8
C. PALVELUISSA				
1. Valtiolle työllistetyt	536	457	79	17,3
2. Kuntiin työllistetyt	9 053	7 109	1 944	27,3
3. Yksityiselle sektorille työllistetyt	25 076	20 899	4 177	20,0
1-3 Työllistetyt yhteensä	34 665	28 465	6 200	21,8
4. Työvoimakoulutuksessa	22 385	22 346	39	0,2
5. Valmennuksessa	2 014	1 853	161	8,7
6. Työ-/koulutuskokeilussa	6 880	6 798	82	1,2
7. Vuorotteluvapaasijaisena	3 856	3 580	276	7,7
8. Kuntouttavassa työtoiminnassa	20 380	19 997	383	1,9
9. Omaehtoisessa opiskelussa	27 454	31 931	-4 477	-14,0
1-9 Palveluissa yhteensä	117 634	114 970	2 664	2,3
D. TYÖTTÖMYYDEN RAKENNE				
1. Työttömät naiset	98 530	105 617	-7 087	-6,7
2. Työttömät miehet	136 307	147 104	-10 797	-7,3
3. Alle 25-vuotiaat työttömät	23 232	26 529	-3 297	-12,4
4. Yli 50-vuotiaat työttömät	90 269	99 769	-9 500	-9,5
5. Pitkäaikaistyöttömät	86 078	106 203	-20 125	-18,9
6. Ulkomaalaiset työttömät	32 369	28 988	3 381	11,7
E. TOIMEENTULOTURVA				
1. Työttömiä työttömyyskassojen jäseniä	81 797	95 399	-13 602	-14,3
II TOIMINTA KUUKAUDEN AIKANA				
1. Työttömät työnhakijat	258 429	278 387	-19 958	-7,2
2. Muut työnhakijat	234 567	315 475	-80 908	-25,6
1-2 Työnhakijat yhteensä	492 996	593 862	-100 866	-17,0
3. Kuukauden kaikki työpaikat	135 567	168 130	-32 563	-19,4
Kuukauden uudet työpaikat	73 057	93 085	-20 028	-21,5
Täyttyneet työpaikat	10 461	12 139	-1 678	-13,8
joista toimiston hakijalla täyttyneet	2 240	2 993	-753	-25,2
Työpaikan hakuaika päättynyt tai hakijoita riittävästi	54 904	74 906	-20 002	-26,7
Työpaikka peruutettu tai ei pystytty täyttämään	13 782	7 751	6 031	77,8
4. Alkaneet työttömyysjaksot	33 512	32 377	1 135	3,5
5. Päätyneet työttömyysjaksot	28 940	32 302	-3 362	-10,4
6. Uudet työllistämiset	2 364	3 171	-807	-25,4
7. Aloittanut työvoimakoulutuksen	4 319	5 116	-797	-15,6



Ulkomaalaisten yhteenvedotaulukko

ULKOMAALAISTEN TYÖLLISYYSTILANNE 2022 MARRASKUUN LOPUSSA (I) JA

TOIMISTOJEN TOIMINTA MARRASKUUN AIKANA (II)

KOKO MAA

I TILANNE KUUKAUDEN LOPUSSA	Marras-22	Marras-21	MUUTOS LKM.	MUUTOS %
A. TYÖNHAKIJAT				
1. Työttömät työnhakijat	32 369	28 988	3 381	11,7
joista kokoaikaisesti lomautetut	1 950	2 598	-648	-24,9
2. Lyhennetyllä työviikolla	347	600	-253	-42,2
3. Työssä olevat yhteensä	17 206	21 047	-3 841	-18,2
joista kokoaikaisessa työssä	11 762	19 187	-7 425	-38,7
joista osa-aikatyössä	3 450	0	3 450	0,0
joista työllistettynä	1 994	1 860	134	7,2
4. Työvoiman ulkopuolella	30 342	29 992	350	1,2
joista työllistymistä edistävässä palvelussa	2 976	2 820	156	5,5
joista koulutuksessa	25 279	24 817	462	1,9
1-4 Kaikki työnhakijat yhteensä	80 264	80 627	-363	-0,5
C. PALVELUISSA				
1. Valtiolle työllistetyt	13	6	7	116,7
2. Kuntiin työllistetyt	623	476	147	30,9
3. Yksityiselle sektorille työllistetyt	2 175	1 667	508	30,5
1-3 Työllistetyt yhteensä	2 811	2 149	662	30,8
4. Työvoimakoulutuksessa	10 892	9 584	1 308	13,6
5. Valmennuksessa	189	177	12	6,8
6. Työ-/koulutusvapaakeilussa	1 496	1 430	66	4,6
7. Vuorotteluvapaasijaisena	69	61	8	13,1
8. Kuntouttavassa työtoiminnassa	1 288	1 246	42	3,4
9. Omaehtoisessa opiskelussa	12 639	13 734	-1 095	-8,0
1-9 Palveluissa yhteensä	29 384	28 381	1 003	3,5
D. TYÖTTÖMYYDEN RAKENNE				
1. Työttömät naiset	16 371	14 094	2 277	16,2
2. Työttömät miehet	15 998	14 894	1 104	7,4
3. Alle 25-vuotiaat työttömät	2 235	1 786	449	25,1
4. Yli 50-vuotiaat työttömät	8 311	8 027	284	3,5
5. Pitkäaikaistyöttömät	8 608	10 352	-1 744	-16,8
E. TOIMEENTULOTURVA				
1. Työttömiä työttömyyskassojen jäseniä	5 467	5 898	-431	-7,3
II TOIMINTA KUUKAUDEN AIKANA				
1. Työttömät työnhakijat	36 248	32 729	3 519	10,8
2. Muut työnhakijat	47 059	50 607	-3 548	-7,0
1-2 Työnhakijat yhteensä	83 307	83 336	-29	0,0
4. Alkaneet työttömyysjaksot	5 428	3 980	1 448	36,4
5. Päättyneet työttömyysjaksot	4 306	4 266	40	0,9
6. Uudet työllistämiset	265	250	15	6,0
7. Aloittanut työvoimakoulutuksen	1 907	1 986	-79	-4,0



Alueellinen taulukko

TYÖTTÖMÄT TYÖNHAKIJAT JA AVOIMET TYÖPAIKAT ELY-KESKUKSITTAIN 2022 MARRASKUUN LOPUSSA
KOKO MAA

ELY-keskus	Työvoima	Työttömät työnhakijat							Vamm. ja pitkäaik. sairaat	Avoimet työ- paikat	
		Osuus-% työvoimasta	Yhteensä	Miehet	Naiset	Alle 20- vuotiaat	Alle 25- vuotiaat	Yli 50- vuotiaat			Pitkäaik. työttömät
Uusimaa	882 835	9,0	79 149	43 680	35 469	1 025	6 286	28 829	33 776	7 359	19 630
Varsinais-Suomi	229 281	8,5	19 569	11 423	8 146	344	1 903	7 238	6 791	2 388	5 290
Satakunta	96 399	8,7	8 381	4 980	3 401	205	882	3 502	2 549	1 154	1 470
Häme	171 145	9,9	16 977	9 969	7 008	328	1 628	7 426	7 500	3 073	3 170
Pirkanmaa	250 112	7,8	19 618	11 059	8 559	382	2 040	7 067	5 991	2 469	6 105
Kaakkois-Suomi	128 257	10,3	13 156	7 744	5 412	278	1 338	5 773	3 781	1 742	1 531
Etelä-Savo	56 237	9,1	5 117	3 151	1 966	103	521	2 310	1 635	1 065	944
Pohjois-Savo	112 235	9,2	10 377	6 444	3 933	229	1 233	4 149	4 014	1 563	2 498
Pohjois-Karjala	71 466	12,1	8 645	5 325	3 320	160	873	3 777	3 217	1 260	1 278
Keski-Suomi	124 371	10,6	13 147	7 829	5 318	349	1 637	4 748	4 751	1 467	1 959
Etelä-Pohjanmaa	85 739	6,1	5 226	3 110	2 116	142	663	2 044	1 169	945	1 923
Pohjanmaa	112 620	5,6	6 333	3 778	2 555	160	702	2 425	1 864	926	1 952
Pohjois-Pohjanmaa	189 174	9,5	17 921	10 680	7 241	500	2 498	5 950	5 971	2 310	3 774
Kainuu	30 908	8,8	2 710	1 754	956	50	257	1 304	578	494	625
Lappi	80 384	9,6	7 720	4 894	2 826	160	692	3 467	2 237	1 072	3 042
Ahvenanmaa	15 093	3,8	578	350	228	...	67	205	177	39	218
Ulkomaat	0	0,0	211	136	75	...	11	55	75	11	2 906
Yhteensä	2 636 256	8,9	234 837	136 307	98 530	4 430	23 232	90 269	86 078	29 337	58 315



Yhteystiedot

Työ- ja elinkeinoministeriö

Työllisyys ja toimivat markkinat -osasto

Työmarkkinat -ryhmä

Kaisa-Mari Kuusela, 029 504 8294

Petri Syvänen, 029 504 8050

Suvi Timonen, 029 504 7288

S-posti: etunimi.sukunimi(at)gov.fi /
temtyonvalitystilasto(at)gov.fi

<https://www.temtyollisyyskatsaus.fi>

ISSN: 1797-3694 (Verkojulkaisu)

