


Luonnos

Maakuntien rahoituslaki

Julkaistava aineisto 29.6.2016 klo 16



1 luku - Yleiset säännökset

1 § Lain tarkoitus

2 § Määritelmät

- Lähtökohtana on kattava valtion rahoitus kaikkien maakunnan järjestämisvastuulle kuuluvien tehtävien hoitamiseen
- Maakunnan tulolähteitä olisivat valtion rahoitus ja asiakasmaksut
- Lain soveltamisalassa ovat maakuntien valtion rahoituksen kokonaistaso ja maakuntakohtainen kohdentuminen



2 luku - Valtion rahoituksen periaatteet

2 luku - valtion rahoituksen periaatteet

3 § Valtion rahoitus maakunnille

4 § Maakunnan päätösvalta rahoituksen käytössä

5 § Valtion rahoituksen perusteena olevat kustannukset

- Maakunta päättäisi itsenäisesti rahoituksen käytöstä
- Maakuntien rahoitus laskettaisiin (i) asukaskohtaisesti sekä (ii) palvelujen tarvetta kuvaavien kertoimien perusteella.
 - Asukasmäärään perustuvan rahoituksen painoarvo olisi 10 % ja palvelutarpeen 90 %
- Jos maakunnan tehtäviin tulee muutoksia, ne huomioitaisiin valtion rahoituksessa
- Valtio voisi myöntää maakunnalle lyhytaikaista lainaa tai valtiontakauksia
- Yleiskatteellinen valtion rahoitus vastaisi sosiaali- ja terveydenhuollon sekä maakunnan muiden lakisääteisten tehtävien laskennallisia kustannuksia



2 luku - valtion rahoituksen periaatteet

6 § Valtion rahoituksen tarkistaminen

7 § Taloudellisissa vaikeuksissa olevan maakunnan valtion rahoitus

- Valtion rahoituksen taso tarkistettaisiin vuosittain huomioimalla maakuntien toteutuneet käyttökustannukset ja arvioitujen asiakasmaksujen määrä
 - Toteutuneita kustannuksia ei huomioitaisi tarkistuksessa täysimääräisesti
- Tarkistus tehtäisiin julkisen talouden kantokyky huomioivalla tavalla siten, että peruspalvelujen saatavuus turvattaisiin
 - Maakuntien kustannustason muutos määräytyisi uuden maakuntaindeksin mukaisesti.
 - Maakuntaindeksi laskettaisiin yleisestä ansiotasoindeksistä, kuluttajahintaindeksistä ja maakuntatyönantajan sosiaaliturvamaksuista.
- Vuodesta 2022 alkaen maakuntien toteutuneet kustannukset huomioitaisiin enintään maakuntaindeksin muutoksella, johon lisätään 0,5 prosenttiyksikköä.
 - Estetään valtion rahoituksessa menoautomaatin syntyminen.
 - Maakunnilla saattaisi olla kannustin kasvattaa menoja, jos valtio jälkikäteen kompensoisi rahoituksen pohjana olevien kustannusten kasvun täysimääräisesti
 - Vuonna 2019 maakuntien rahoitus perustuisi kuntien ja kuntayhtymien toteutuneisiin kustannuksiin
 - Vuosina 2020–2021 tarkistuksessa huomioitaisiin enintään maakuntaindeksin muutos, johon lisätään 1 prosenttiyksikkö (katso 29 §)
- Valtioneuvosto päättäisi erikseen toimista, kuten valtionavustuksen käytöstä, jos maakunnalla ilmenisi äkillisiä ja tilapäisiä ongelmia maksuvalmiudessa



2 luku - maakuntien rahoituksen määräytisperusteet

	Osuus, %	Milj. euroa	Maakunnan rahoituksen määräytyminen
Sosiaali- ja terveydenhuolto			
Asukasperusteinen (kapitaatio)	7,5	1 325,24	Maakunnan asukasmäärän ja sosiaali- ja terveydenhuollon asukaskohtaisen perushinnan tulo
Palvelutarve- ja olosuhdetekijät:			
– Ikäryhmät	38,1	6 737,37	Maakunnan ikäryhmien asukasmäärien ja ikäryhmien perushintojen tulojen summa
– Sote-palvelujen käyttöä selittävät tekijät	48,9	8 635,47	Maakunnan tarvekertoimen, maakunnan asukasmäärän ja tarpeen perushinnan tulo. THL laskee jokaiselle maakunnalle sosiaali- ja terveydenhuollon tarvekertoimen
– Asukastiheys	1,0	176,70	Maakunnan asukastiheyskertoimen, maakunnan asukasmäärän ja asukastiheyden perushinnan tulo. Maakunnan asukastiheyskerroin lasketaan jakamalla koko maan keskimääräinen asukastiheys maakunnan asukastiheydellä.
– Vieraskielisyys	1,0	176,70	Maakunnan vieraskielisyyskertoimen, maakunnan asukasmäärän ja vieraskielisyyden perushinnan tulo. Maakunnan vieraskielisyyskerroin lasketaan jakamalla maakunnan vieraskielisten asukkaiden osuus vastaavalla koko maan keskimääräisellä vieraskielisten asukkaiden osuudella.
Hyvinvoinnin ja terveyden edistäminen	1,0	176,70	Maakunnan hyte-kertoimen, maakunnan asukasmäärän ja hyvinvoinnin ja terveyden edistämisen perushinnan tulo.
Muut tehtävät (mm. pelastustoimi)			
Asukasperusteinen (kapitaatio)	2,5	441,75	Maakunnan asukasmäärän ja muiden tehtävien asukaskohtaisen perushinnan tulo
Yhteensä	100	17 669,93	



2 luku - Maakuntien rahoitus, koelaskelma vuoden 2016 tasossa

Maakunta	Asukasmäärä 31.12.2014	Soten ja pelastustoimen nettomenot		Tarve- kerroin	Hyte- kerroin	Maakuntien rahoitus 2016 1 000 €	Muutos 2016 milj. euroa	Muutos 2016 €/asukas
		2016 1 000 €	2016 €/asukas					
Uusimaa	1 603 388	4 745 950	2 960	0,89	0,73	4 597 529	-148,4	-93
Varsinais-Suomi	472 725	1 524 175	3 224	0,99	0,82	1 515 262	-8,9	-19
Satakunta	223 983	766 868	3 424	1,05	1,54	761 659	-5,2	-23
Kanta-Häme	175 350	559 033	3 188	1,01	1,12	570 454	11,4	65
Pirkanmaa	503 382	1 590 603	3 160	0,98	0,78	1 594 561	4,0	8
Päijät-Häme	202 009	662 364	3 279	1,05	0,85	677 454	15,1	75
Kymenlaakso	179 858	644 752	3 585	1,11	1,49	643 364	-1,4	-8
Etelä-Karjala	131 764	451 332	3 425	1,07	0,97	459 211	7,9	60
Etelä-Savo	151 562	586 433	3 869	1,16	1,15	572 819	-13,6	-90
Pohjois-Savo	248 407	890 210	3 584	1,14	1,22	910 602	20,4	82
Pohjois-Karjala	165 258	577 897	3 497	1,13	1,49	607 529	29,6	179
Keski-Suomi	275 360	891 297	3 237	1,05	1,16	930 425	39,1	142
Etelä-Pohjanmaa	193 400	676 160	3 496	1,10	1,26	687 698	11,5	60
Pohjanmaa	181 156	612 316	3 380	0,97	1,28	582 191	-30,1	-166
Keski-Pohjanmaa	68 832	227 272	3 302	1,02	1,85	228 003	0,7	11
Pohjois-Pohjanmaa	405 397	1 263 990	3 118	1,04	1,06	1 345 924	81,9	202
Kainuu	79 258	303 733	3 832	1,17	1,28	308 042	4,3	54
Lappi	181 748	695 543	3 827	1,08	1,09	677 200	-18,3	-101
		17 669 928	2 960	0,89	0,73	17 669 928	-148,4	-166
			3 869	1,17	1,85		81,9	202

Muutos suhteessa laskennalliseen lähtötasoon (alueen kuntien menot yhteensä)

(+) rahoitus nousee, (-) rahoitus laskee



2 luku - Maakuntien rahoitus kriteereittäin, miljoonaa euroa

Maakunta	Asukasmäärä 2014	Asukas- peruste milj. euroa	Ikärakenne milj. euroa	Muu tarve milj. euroa	Asukas- tiheys milj. euroa	Vieras- kielisyy milj. euroa	Hyte milj. euroa	YHT milj. euroa
Uusimaa	1 603 388	521	1 758	2 177	5	98	38	4 598
Varsinais-Suomi	472 725	153	604	723	6	16	13	1 515
Satakunta	223 983	73	304	366	5	3	11	762
Kanta-Häme	175 350	57	230	271	3	3	6	570
Pirkanmaa	503 382	163	622	777	7	12	13	1 595
Päijät-Häme	202 009	66	260	338	3	5	6	677
Kymenlaakso	179 858	58	244	324	3	5	9	643
Etelä-Karjala	131 764	43	178	227	3	4	4	459
Etelä-Savo	151 562	49	215	292	8	2	6	573
Pohjois-Savo	248 407	81	325	481	10	3	10	911
Pohjois-Karjala	165 258	54	217	316	10	3	8	608
Keski-Suomi	275 360	89	349	467	10	4	10	930
Etelä-Pohjanmaa	193 400	63	266	341	8	2	8	688
Pohjanmaa	181 156	59	243	263	5	6	8	582
Keski-Pohjanmaa	68 832	22	90	108	3	1	4	228
Pohjois-Pohjanmaa	405 397	132	490	685	21	5	14	1 346
Kainuu	79 258	26	108	158	13	1	3	308
Lappi	181 748	59	233	322	54	2	6	677
KOKO MAA	5 442 837	1 767	6 737	8 635	177	177	177	17 670

2 luku - Maakuntien rahoitus kriteereittäin, euroa/asukas

Maakunta	Asukas- peruste €/asukas	Ikärakenne €/asukas	Muu tarve €/asukas	Asukas- tiheys €/asukas	Vieras- kielisyys €/asukas	Hyte €/asukas	YHT €/asukas
Uusimaa	325	1 096	1 358	3	61	24	2 867
Varsinais-Suomi	325	1 279	1 529	13	33	27	3 205
Satakunta	325	1 359	1 632	20	14	50	3 401
Kanta-Häme	325	1 313	1 543	17	19	36	3 253
Pirkanmaa	325	1 236	1 544	15	23	25	3 168
Päijät-Häme	325	1 288	1 675	15	24	28	3 354
Kymenlaakso	325	1 358	1 799	17	30	48	3 577
Etelä-Karjala	325	1 353	1 723	24	29	32	3 485
Etelä-Savo	325	1 421	1 926	55	15	37	3 779
Pohjois-Savo	325	1 310	1 938	39	14	40	3 666
Pohjois-Karjala	325	1 312	1 910	63	19	48	3 676
Keski-Suomi	325	1 268	1 697	35	15	38	3 379
Etelä-Pohjanmaa	325	1 375	1 764	41	11	41	3 556
Pohjanmaa	325	1 339	1 452	25	32	41	3 214
Keski-Pohjanmaa	325	1 304	1 568	43	13	60	3 312
Pohjois-Pohjanmaa	325	1 208	1 689	51	13	34	3 320
Kainuu	325	1 360	1 989	159	14	42	3 887
Lappi	325	1 281	1 773	298	13	36	3 726
KOKO MAA	325	1 238	1 587	32	32	32	3 246



2 luku - Maakuntien rahoitus kriteereittäin, osuus kokonaisrahoituksesta, %

Maakunta	Asukas- peruste kokonais- rahoituksesta %	Ikärakenne kokonais- rahoituksesta %	Muu tarve kokonais- rahoituksesta %	Asukas- tiheys kokonais- rahoituksesta %	Vieras- kielisyys kokonais- rahoituksesta %	Hyte kokonais- rahoituksesta %	YHT kokonais- rahoituksesta %
Uusimaa	11,3 %	38,2 %	47,4 %	0,1 %	2,1 %	0,8 %	100 %
Varsinais-Suomi	10,1 %	39,9 %	47,7 %	0,4 %	1,0 %	0,8 %	100 %
Satakunta	9,5 %	40,0 %	48,0 %	0,6 %	0,4 %	1,5 %	100 %
Kanta-Häme	10,0 %	40,4 %	47,4 %	0,5 %	0,6 %	1,1 %	100 %
Pirkanmaa	10,2 %	39,0 %	48,7 %	0,5 %	0,7 %	0,8 %	100 %
Päijät-Häme	9,7 %	38,4 %	49,9 %	0,4 %	0,7 %	0,8 %	100 %
Kymenlaakso	9,1 %	38,0 %	50,3 %	0,5 %	0,9 %	1,3 %	100 %
Etelä-Karjala	9,3 %	38,8 %	49,4 %	0,7 %	0,8 %	0,9 %	100 %
Etelä-Savo	8,6 %	37,6 %	51,0 %	1,5 %	0,4 %	1,0 %	100 %
Pohjois-Savo	8,9 %	35,7 %	52,9 %	1,1 %	0,4 %	1,1 %	100 %
Pohjois-Karjala	8,8 %	35,7 %	51,9 %	1,7 %	0,5 %	1,3 %	100 %
Keski-Suomi	9,6 %	37,5 %	50,2 %	1,0 %	0,5 %	1,1 %	100 %
Etelä-Pohjanmaa	9,1 %	38,7 %	49,6 %	1,1 %	0,3 %	1,1 %	100 %
Pohjanmaa	10,1 %	41,7 %	45,2 %	0,8 %	1,0 %	1,3 %	100 %
Keski-Pohjanmaa	9,8 %	39,4 %	47,3 %	1,3 %	0,4 %	1,8 %	100 %
Pohjois-Pohjanmaa	9,8 %	36,4 %	50,9 %	1,5 %	0,4 %	1,0 %	100 %
Kainuu	8,4 %	35,0 %	51,2 %	4,1 %	0,3 %	1,1 %	100 %
Lappi	8,7 %	34,4 %	47,6 %	8,0 %	0,4 %	1,0 %	100 %
KOKO MAA	10,0 %	38,1 %	48,9 %	1,0 %	1,0 %	1,0 %	100 %



3 luku - Sosiaali- ja terveydenhuollon tehtävien rahoitus

4 luku – Maakuntien muiden tehtävien rahoitus

3 luku - Sosiaali- ja terveydenhuollon (sote) tehtävien rahoitus

8 § Maakunnan laskennallinen valtion rahoitus

9 § Ikäryhmien ja palvelujen käyttöä kuvaavien tarvetekijöiden painokertoimet

10 § Sosiaali- ja terveydenhuollon tarvekerroin

11 § Hyvinvoinnin ja terveyden edistämisen kerroin

12 § Asukastiheyskerroin

13 § Vieraskielisyyskerroin

- Maakunnan laskennallisen sote-rahoituksen perustana on asukasmäärä, ikärakenne, terveyden-, vanhusten- ja sosiaalihuollon palvelutarpeet sekä hyvinvoinnin ja terveyden edistäminen, asukastiheys ja vieraskielisyys
- Sote-palvelutarpeen mukaisesta laskennallisesta rahoituksesta ikärakenteen mukaan määräytyvän rahoituksen paino olisi 43,8 % ja sote-tarvekertoimen 56,2 %
- Laskennallisen sote-rahoituksen painot olisivat terveydenhuolto 58,02 %, vanhustenhuolto 22,19 % ja sosiaalihuolto 19,80 %
 - Esitetään uusia sote-tarvetekijöitä, taustalla v. 2013 THL-[tutkimus](#): huomioon ikä- ja sukupuolirakenne, sairastavuus ja sosioekonominen asema
- Hyvinvoinnin ja terveyden edistämiseen kohdennettaisiin 1 % maakuntien rahoituksesta (176,70 milj. €)
- Maakunnan harva asutus (1 % osuus) ja vieraskielisten asukkaiden määrä (1 %) olisivat rahoituksen määräytymisperusteita



3 luku –

9 § ikäryhmien ja palvelujen käyttöä kuvaavien tarvetekijöiden painokertoimet 10 § sosiaali- ja terveydenhuollon (sote) tarvekerroin

- Tarvetekijät ja painot määritellään terveyden-, vanhusten- ja sosiaalihuollolle
- Kullekin sairaudelle määritettäisiin erilliset painokertoimet niiden yleisyyden ja hoitokustannusten perusteella
 - Mukana ovat Suomessa yleiset sairaudet: diabetes, reuma, keuhkoastma, sepelvaltimotauti, Parkinsonin tauti, MS-tauti, Chronin tauti, sydämen eteisvärinä ja vajaatoiminta sekä epilepsia, psykoosit, dementia ja syövät
- Iällä on suuri merkitys terveydenhuollon-, vanhusten- ja sosiaalihuollon palvelujen käytössä, mutta se ei yksinään selitä palvelujen käyttötarvetta
 - Vanhustenhoidto on ikäsidonainen palvelu, mutta palvelujen käytössä on ikäihmisten osalta suuria eroja.
- Sosioekonomista asemaa kuvaavina muuttujina käytettäisiin toimeentulotuen, työkyvyttömiä, ei-parisuhteessa olevien, ainoastaan alimman koulutustason omaavien sekä työttömien ja työvoiman ulkopuolella olevien henkilöiden lukumäärää
 - Toimeentulotukiasiakkailta, vähän koulutetuilla ja työttömillä on usein heikompi terveydentila ja siten suurempi tarve terveydenhuollon palvelujen käyttämiselle.
 - Parisuhteessa ja useamman henkilön kotitaloudessa elävillä on tutkimusten mukaan parempi terveydentila ja alhaisempi kuolleisuus kuin eronneilla ja iäkkäämpien henkilöiden osalta yksin asuvilla
 - Yksin asuminen on tärkeä riskitekijä vanhuspalvelujen käytössä
 - Työkyvyttömyyseläke selittää voimakkaasta sosiaalihuollon palvelujen käyttöä
- Tarvetekijät ja niiden painot tulisivat tarkistettaviksi 4v välein



3 luku – 11 § hyvinvoinnin ja terveyden edistämisen (hyte) kerroin

- Hyte-kerroin muodostuisi yhdeksästä indikaattorista, joista 5 olisi toimintaa kuvaavia (prosessit) ja 4 toiminnan tulosta kuvaavia (Valtioneuvoston asetuksessa)
 1. Merkittävimpiä kansansairauksien ennaltaehkäisyyn liittyvät indikaattorit
 1. Terveystarkastuksista poisjäävien tuen tarpeen selvittäminen (äitiys- ja lastenneuvola, koulu- ja opiskeluterveydenhuolto)
 2. Elintapaneuvonnan toteutuminen tyyppin 2 diabeteksen riskitekijät omaaville Käypä hoito –suosituksen mukaisesti
 3. Päihteiden käytön mini-intervention toteutuminen terveydenhuollon asiakkaille kalenterivuonna
 2. Ikääntyneiden toimintakyvyn edistämiseen ja tapaturmien vähentämiseen liittyvät indikaattorit
 1. Vammojen ja myrkytysten hoidosta aiheutuvat sairaalahoitajaksot ja /tai sairaalassa hoidetut potilaat
 2. Kaatumisen tai putoamisen seurauksena kuolemat
 3. Syrjäytymisen ja työelämän ulkopuolelle joutumista ehkäisevät sekä työllisyyden ja sosiaalisen hyvinvoinnin edistämiseen liittyvät indikaattorit
 1. Tulottomat toimeentulotuen saajat
 2. [Pitkäaikais]työttömien toteutuneiden terveystarkastusten 1krt/v osuus suhteessa [pitkäaikais]työttömien kokonaismäärään
 3. Toimeentulotukea pitkäaikaisesti saaneiden osuuden väheneminen
 4. Mielenterveyden ja käyttäytymisen häiriöiden vuoksi työkyvyttömyyseläkettä saavat 16–24-vuotiaat, %-vastaavanikäisestä väestöstä
- Valittu sellaisia indikaattoreita, joihin maakunta voi vaikuttaa.
- Hyte-kerrointa sovellettaisiin vuodesta 2022 alkaen, sillä maakuntapohjaista tietoa alkaa kertyä vasta vuonna 2019
- Hyte-kertoimen painoa voitaisiin asteittain kasvattaa, kun saadaan näyttöä sen vaikuttavuudesta.
- Hyte-kertoimen indikaattorit ja paino tulisivat tarkistettaviksi 4v välein



4 luku - Maakunnan muiden tehtävien rahoitus

14 § Asukaskohtainen perushinta

- Maakuntien nettokustannukset olivat vuoden 2016 tasossa noin 17,6 mrd. euroa, joista noin 420 milj. euroa muodostuisivat pelastustoimen kustannuksista.
- Maakuntien muiden tehtävien rahoitus perustuu asukaskohtaisiin perushintoihin (€/asukas)
- Näihin maakuntien muihin kuin sote-tehtäviin ei liity valtion rahoituksen laskennassa erillisiä kertoimia
- Säännös vastaisi nykyisen kuntien VOS-lain ([1704/2009](#)) vastaavia säännöksiä
- Maakunnille osoitettavien muiden kuin sote-palvelujen ja pelastustoimen järjestämisen rahoitusta koskevat ehdotukset valmistellaan erikseen osana maakuntauudistusta
 - Tarvittavat säännösehdotukset käsitellään erikseen valmistelun edetessä



5 luku – Valtion rahoituksen hallinnointi,
myöntäminen ja maksaminen
6 luku – Erinäiset säännökset
7 luku - Muutoksenhaku

5 luku - Valtion rahoituksen hallinnointi, myöntäminen ja maksaminen

15 § Valtion rahoituksen hallinnointi

16 § Valtion rahoituksen myöntäminen ja maksaminen

17 § Laskuvirheen oikaisu

18 § Saamatta jääneen etuuden suorittaminen

19 § Perusteettoman edun palauttaminen

20 § Suoritusvelvollisuuden raukeaminen

- Valtion laskennallisen rahoituksen määräytymisperusteet tarkistettaisiin vähintään 4 vuoden välein, jolloin tarkistettaisiin
 - 3 §:n kohdentamisperusteiden prosenttiosuudet (asukaskohtainen 10 %, palvelutarve 90 %)
 - 8 §:n tehtäväkohtaiset painot: terveydenhuolto 58 %, vanhustenhuolto 22 % ja sosiaalihuolto 20 %
 - 9 § sote-palvelujen käyttöä kuvaavien tarvetekijöiden painokertoimet
 - 11 §:n hyte-indikaattoreiden painoarvot
- Valtion rahoitus maksettaisiin maakunnille kuukausittain yhtä suurina erinä, viimeistään kuukauden 11. päivänä Valtion talous- ja henkilöstöhallinnon palvelukeskuksesta
- Säännökset vastaisivat nykyisen kuntien VOS-lain ([1704/2009](#)) vastaavia säännöksiä



6 luku - Erinäiset säännökset

21 § Valtion rahoituksen määräytyminen siirrettäessä kunta toiseen maakuntaan

22 § Uhkasakko

23 § Asetuksenantovaltuus

- Kunnan siirto toiseen maakuntaan vaikuttaa vastaanottavan maakunnan valtion rahoitukseen muutoksen voimaantulovuonna
- Aluehallintovirasto voisi maakuntaa kuultuaan sakon uhalla määrätä sen noudattamaan velvoitteitaan
- Valtioneuvoston asetuksella säädettäisiin perushinnoista, sote-kertoimen kustannustekijöiden painokertoimista sekä hyte-kertoimen indikaattoreista ja laskentaperusteista.
- Valtioneuvoston asetuksella voitaisiin säätää myös valtion rahoitusta koskevan (6 §:n 2 mom. tarkoitetun) kustannustason tarkistuksen laskennasta ja maakuntaindeksistä.
- Säännökset vastaisivat valtaosin nykyisen kuntien VOS-lain ([1704/2009](#)) vastaavia säännöksiä



7 luku - Muutoksenhaku

24 § Oikaisumenettely

25 § Muutoksenhaku

- Oikaisua voi hakea valtion rahoituksen myöntämistä koskevaan päätökseen valtiovarainministeriöltä kirjallisesti 3 kuukauden kuluessa päätöstiedon vastaanottamisesta.
- Oikaisuvaatimuksen johdosta annettuun päätökseen saisi hakea muutosta hallintovalituksella hallinto-oikeudelta.
- Vastaavat nykyisen kuntien VOS-lain säännöksiä



8 luku – Voimaantulo- ja siirtymäsäännökset

8 luku - Voimaantulo- ja siirtymäsäännökset

26 § Voimaantulo

27 § Valtion rahoituksen määräytyminen vuonna 2019

28 § Valtion rahoituksen määräytyminen vuosina 2020–2023

- Laki voimaan v. 2019 alusta, kuitenkin hyte-kertoimen (11 §) soveltaminen vasta v. 2022 alkaen
- Valtion rahoitus v. 2019 määritettäisiin v. 2016 kuntien ja kuntayhtymien tilinpäätösten sote- ja pelastustoimen menojen perusteella, huomioitaisiin myös maakunnan muiden lakisääteisten tehtävien kustannukset.
- Vuosina 2020–2023 siirryttäisiin vaiheittain sosiaali- ja terveydenhuollon menoperusteisesta rahoituksesta tarveperusteiseen rahoitukseen
 - Vuonna 2020: 80 % toteutuneiden kustannusten mukaisesti ja 20 % laskennallisten kustannusten mukaisesti
 - Vuonna 2021: 60 % toteutuneiden kustannusten mukaisesti ja 40 % laskennallisten kustannusten mukaisesti
 - Vuonna 2021: 40 % toteutuneiden kustannusten mukaisesti ja 60 % laskennallisten kustannusten mukaisesti
 - Vuonna 2021: 20 % toteutuneiden kustannusten mukaisesti ja 80 % laskennallisten kustannusten mukaisesti



8 luku - Voimaantulo- ja siirtymäsäännökset

29 § Valtion rahoituksen tasoa koskeva poikkeussäännös vuosina 2020–2023

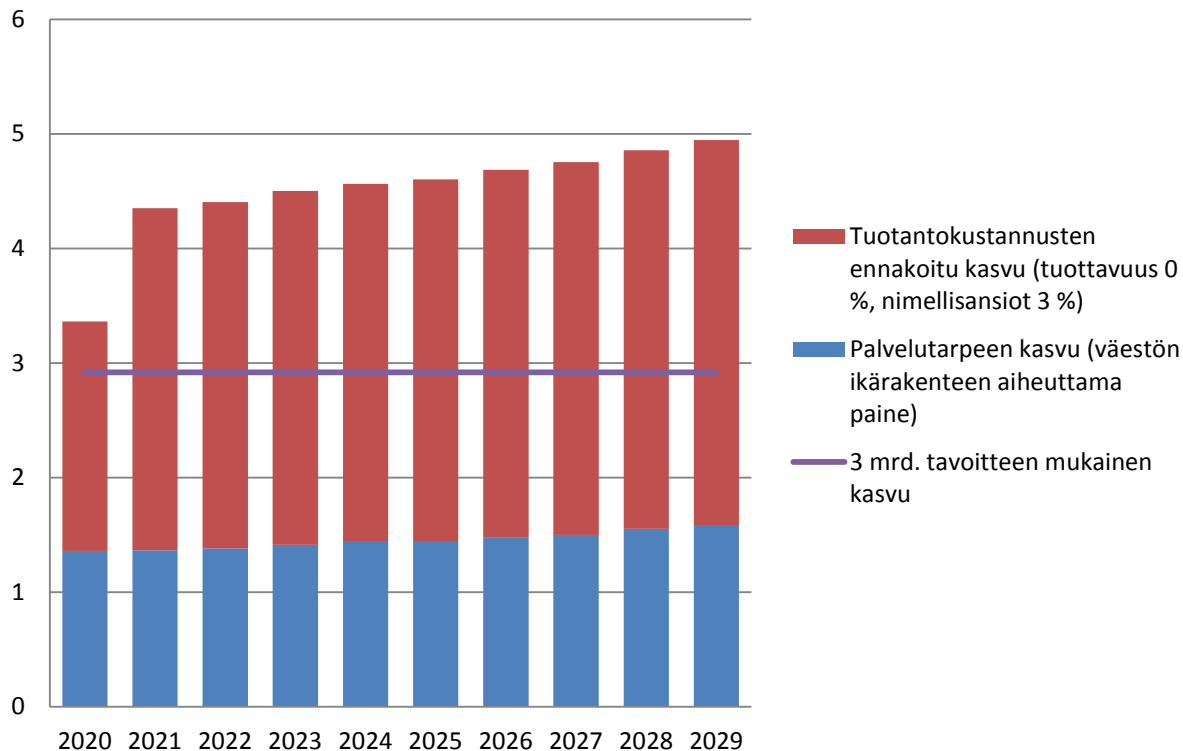
- Vuosina 2020–2023 valtion rahoituksen tarkistuksessa (6 §:n 2 mom. tarkoitettu) maakuntien toteutuneiden käyttökustannusten vuosittainen kasvu huomioidaan enintään maakuntaindeksin toteutuneella muutoksella, johon lisätään 1 prosenttiyksikkö
- (Katso myös 2 luvun 6 §)



Maakuntien rahoituslailla tuettaisiin
hallitusohjelman mukaisen 3 miljardin euron
säästötavoitteen saavuttamista
- tarkastelussa 6 § ja 29 §

Sosiaali- ja terveydenhuollon (sote) menojen ennakoitu kasvu vuosina 2020-2029 sosiaalimenojen analyysimallilla (nk. SOME-malli)

SOME-mallin ennakoima sote-menojen vuotuinen kasvu, %



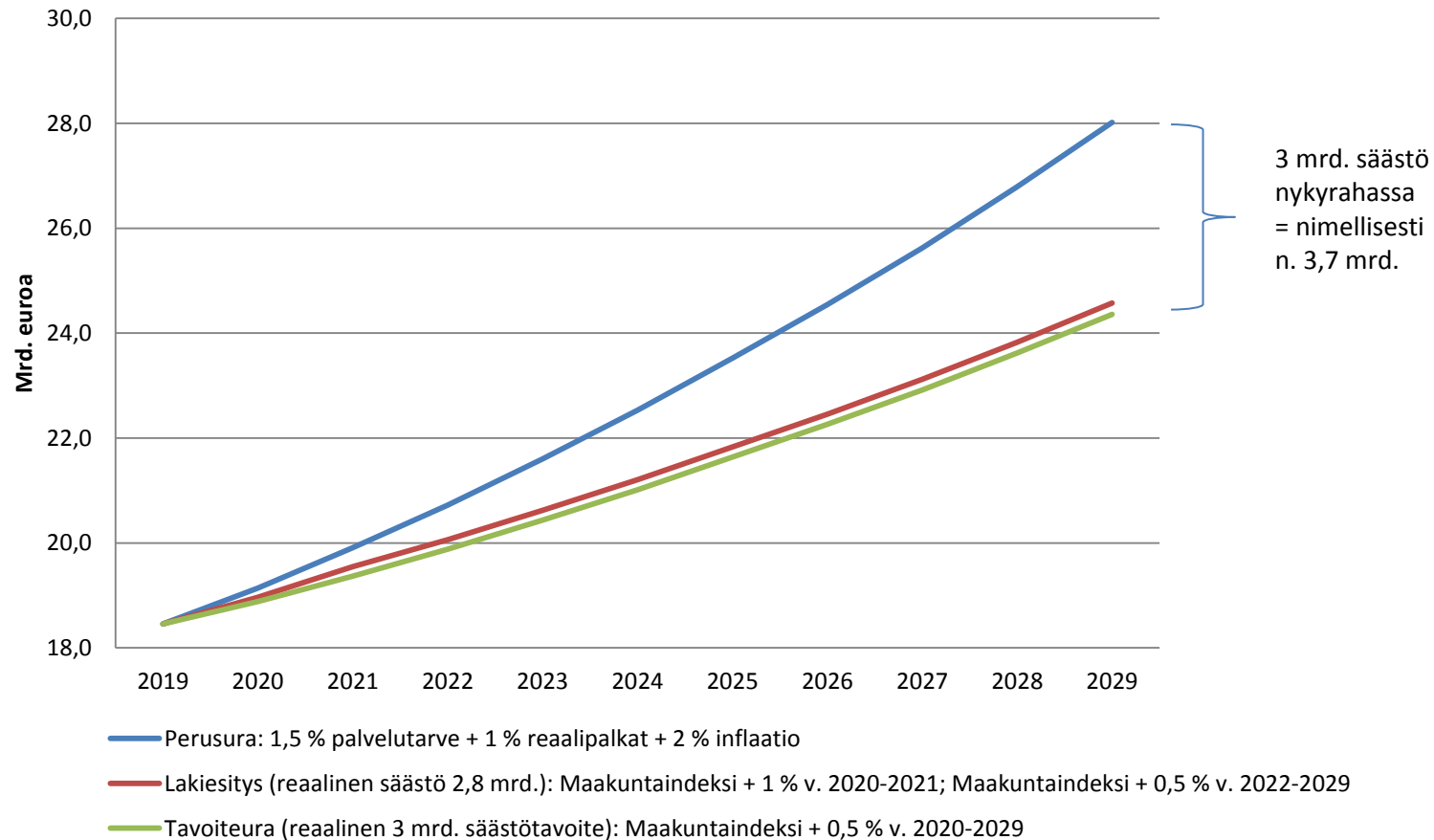
- Laskelmassa sote-menot kasvavat nimellisesti n. 4,5 % / vuosi
- 3 miljardin euron säästötavoitteen saavuttamiseksi, sote-menojen tulisi kasvaa vuosittain n. 1,5 %-yksikköä peruslaskelmaa hitaammin vuosina 2020-2029



Nimellisten sote-menojen ennustettu kehitys vuosina 2019-2029

Nimellisten sote-menojen kehitys

Maakuntaindeksin ennuste 2,6 % (painot: ATI = 45 %, sotu-maksut = 15 %, KHI = 40%)



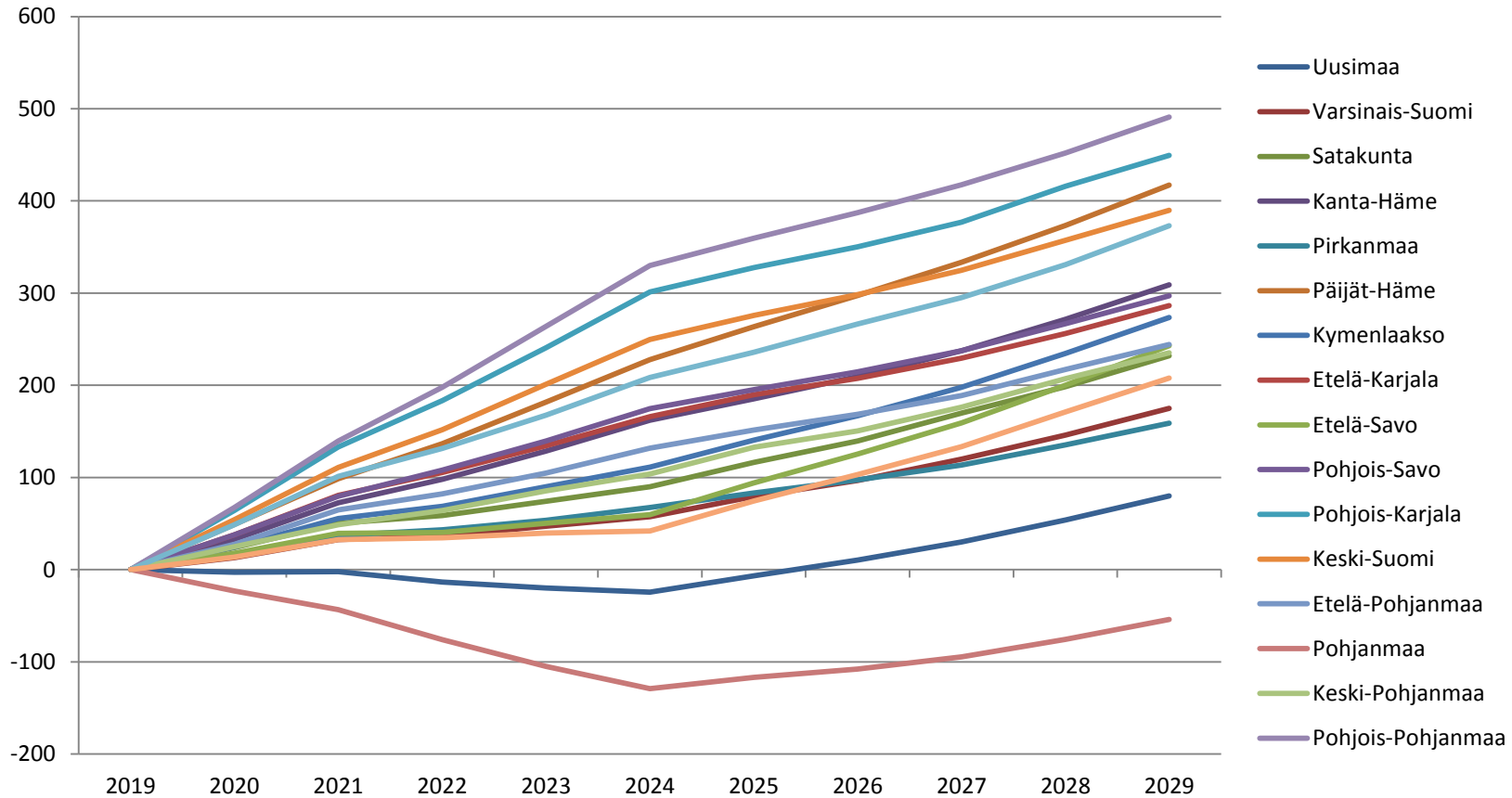
Ehdotettujen 6 § ja 29 § vaikutukset: Arvio maakuntien rahoituksen reaali muutoksesta vuosina 2019–2029

Lakiesitys, rahoituksen reaali muutos vuoteen 2019 verrattuna, euroa/asukas

	2019	2020	2021	2022	2023	2024	2025	2026	2027	2028	2029
Uusimaa	0	-3	-2	-14	-20	-25	-7	10	30	54	80
Varsinais-Suomi	0	13	33	36	47	57	79	97	120	146	175
Satakunta	0	24	50	59	74	90	116	139	170	198	232
Kanta-Häme	0	33	73	98	129	162	185	209	237	271	309
Pirkanmaa	0	17	37	43	54	67	83	97	113	135	159
Päijät-Häme	0	49	99	136	182	228	264	297	334	374	417
Kymenlaakso	0	24	56	69	90	111	140	167	198	234	274
Etelä-Karjala	0	38	81	105	134	166	190	208	229	256	286
Etelä-Savo	0	18	39	40	50	59	94	125	159	200	243
Pohjois-Savo	0	38	80	108	140	175	195	215	237	267	297
Pohjois-Karjala	0	64	133	183	241	301	328	350	377	416	449
Keski-Suomi	0	54	111	152	201	250	276	298	325	357	390
Etelä-Pohjanmaa	0	27	65	82	105	132	151	168	189	217	244
Pohjanmaa	0	-23	-44	-76	-105	-129	-117	-108	-95	-76	-54
Keski-Pohjanmaa	0	25	49	64	85	104	133	150	176	207	235
Pohjois-Pohjanmaa	0	67	139	198	264	330	360	387	418	452	491
Kainuu	0	49	101	131	168	208	236	266	295	331	373
Lappi	0	14	33	34	40	42	75	103	134	171	208
KOKO MAA	0	19	43	52	66	82	103	122	144	172	201

- Maakuntakohtaisten sote-menojen painelaskelma on laadittu SOME-mallilla, maakuntakohtaisesti on huomioitu väestöennuste ja lähtövuoden asukaskohtainen kustannustaso. Maakuntakohtaisten kustannuserojen on oletettu säilyvän myös tulevaisuudessa.
- Kaikille maakunnille samoja ovat painelaskelmaan vaikuttavat muut tekijät, kuten tuotannontekijöiden hintojen kasvu ja väestön ikääntymisen vaikutukset.

Ehdotettujen 6 § ja 29 § vaikutukset: Arvio maakuntien rahoituksen reaaliarvosta vuosina 2019–2029 (kaikki maakunnat)



Ehdotettujen 6 § ja 29 § vaikutukset: Perusuran ja esityksen mukaisen rahoitusuran välinen ero

Perusuran ja lakiesityksen mukaisen rahoitusuran välinen ero, euroa / asukas											
	2019	2020	2021	2022	2023	2024	2025	2026	2027	2028	2029
Uusimaa	0	-46	-93	-156	-220	-286	-334	-384	-434	-487	-542
Varsinais-Suomi	0	-34	-69	-121	-175	-230	-283	-337	-392	-450	-510
Satakunta	0	-38	-76	-134	-193	-254	-312	-371	-433	-496	-561
Kanta-Häme	0	-17	-34	-68	-104	-141	-194	-248	-303	-361	-421
Pirkanmaa	0	-28	-56	-101	-148	-196	-246	-298	-351	-405	-462
Päijät-Häme	0	-16	-32	-67	-103	-141	-196	-254	-313	-375	-439
Kymenlaakso	0	-36	-73	-130	-188	-249	-309	-371	-435	-502	-571
Etelä-Karjala	0	-20	-41	-81	-122	-165	-222	-280	-339	-401	-465
Etelä-Savo	0	-57	-115	-196	-278	-363	-431	-500	-572	-647	-724
Pohjois-Savo	0	-17	-34	-71	-110	-149	-208	-267	-328	-392	-457
Pohjois-Karjala	0	4	8	-7	-24	-41	-98	-157	-218	-280	-345
Keski-Suomi	0	-1	-2	-22	-42	-63	-116	-170	-226	-284	-343
Etelä-Pohjanmaa	0	-21	-42	-82	-123	-166	-223	-280	-340	-402	-465
Pohjanmaa	0	-65	-131	-215	-300	-387	-440	-495	-551	-610	-671
Keski-Pohjanmaa	0	-29	-59	-107	-156	-207	-262	-317	-375	-435	-496
Pohjois-Pohjanmaa	0	13	25	20	15	9	-42	-94	-147	-203	-260
Kainuu	0	-26	-52	-101	-151	-203	-269	-336	-405	-477	-552
Lappi	0	-58	-118	-200	-284	-370	-437	-504	-574	-647	-723
KOKO MAA	0	-30	-62	-111	-161	-213	-266	-321	-377	-435	-495



Ehdotettujen 6 § ja 29 § vaikutukset: Perusuran ja esityksen mukaisen rahoitusuran välinen ero (kaikki maakunnat)

