

TOIMINTA JA HALLINTO 2007:8

*Oikeusaputoimistojen  
toimintakertomus vuodelta 2006*

OIKEUSMINISTERIÖN TOIMINTA JA HALLINTO 2007:8

*Oikeusaputoimistojen  
toimintakertomus vuodelta 2006*

OIKEUSMINISTERIÖ  
HELSINKI 2007

# KUVAILULEHTI

## OIKEUSMINISTERIÖ

Julkaisun päivämäärä  
15.3.2007

Tekijät (toimielimestä: toimielimen nimi, puheenjohtaja, sihteeri) Oikeusaputoimen johtajat: Marja-Leena Levänen Hanna-Leena Tukeva Arto Tiilikainen Liisa Vehmas Liisa Törnwall Marja-Leena Tervahauta		Julkaisun laji Toimintakertomus	
		Toimeksiantaja Oikeusministeriö	
		Toimielimen asettamispäivä	
Julkaisun nimi Oikeusaputoimistojen toimintakertomus vuodelta 2006			
Julkaisun osat			
Tiivistelmä  Toimintakertomus sisältää oikeusaputoimen johtajien katsauksen, oikeusaputoimistojen tuloksellisuuden kuvauksen, sisäisen valvonnan arviointi- ja vahvistuslausuman.  Oikeusaputoimen johtajien katsauksen tarkoituksena on perehdyttää lukija oikeusaputoimintaan ja siinä tapahtuneisiin muutoksiin varainhoitovuoden aikana.  Tuloksellisuuden kuvaus sisältää oikeusaputoimistojen toiminnan tuloksellisuuden analysoinnin tunnuslukuineen ja suhteessa asetettuihin tavoitteisiin.  Sisäisen valvonnan arviointi- ja vahvistuslausuma sisältää sektorin lausuman sisäisen valvonnan tilasta. Lausumaan on sisällytetty arvioinnissa tunnistetut sisäisen valvonnan ja riskienhallinnan kehittämiskohteet.			
Avainsanat: (asiasanat) Toimintakertomus			
Muut tiedot (Oskari- ja HARE-numero, muu viitenumero) OM 18/013/2007			
Sarjan nimi ja numero Oikeusministeriön toiminta ja hallinto 2007:8		ISSN 1458-6436	ISBN 978-952-466-497-4 (nid.) 978-952-466-498-1 (PDF)
Kokonaissivumäärä	Kieli suomi	Hinta	Luottamuksellisuus julkinen
Jakaja Oikeusministeriö		Kustantaja Oikeusministeriö	

## SISÄLLYSLUETTELO

<b>1. OIKEUSAPUTOIMEN JOHTAJIEN KATSAUS .....</b>	<b>3</b>
1.1 OIKEUSAPUTOIMINNAN YLEISKUVAUS .....	4
1.2 OIKEUSAPUTOIMISTOJEN HISTORIA .....	5
1.3 OIKEUSAPUTOIMISTOJEN YLEISKUVAUS .....	6
1.4 OIKEUSAPUTOIMISTOJEN TULOSOHJAUS .....	7
<b>2. TULOKSELLISUUDEN KUVAUS .....</b>	<b>9</b>
2.1 TOIMINNAN VAIKUTTAVUUS .....	9
2.2. TOIMINNALLINEN TULOKSELLISUUS .....	12
2.2.1 <i>Oikeusaputoimistojen toiminnallinen tehokkuus ja sen kehitys ....</i>	<i>12</i>
2.2.2 <i>Oikeusaputoimistojen tuotokset ja laadunhallinta .....</i>	<i>14</i>
2.3 HENKISTEN VOIMAVAROJEN HALLINTA JA KEHITTÄMINEN .....	25
<b>3. SISÄISEN VALVONNAN ARVIOINTI- JA VAHVISTUSLAUSUMA .....</b>	<b>28</b>
<b>4. ALLEKIRJOITUKSET .....</b>	<b>31</b>

LIITE:

OIKEUSAPUTOIMISTOJEN TULOSTAVOITTEIDEN TOTEUTUMINEN VUONNA  
2006

## **1. OIKEUSAPUTOIMEN JOHTAJIEN KATSAUS**

Oikeusaputoimistojen työmäärät pysyivät vuonna 2006 viime vuosina vakiintuneella tasolla. Toimistoihin saapui 53 700 asiaa ja käsiteltiin 53 400 asiaa.

Vuosi 2006 oli oikeusaputoimistojen talous- ja henkilöstöhallinnossa historiallisten muutosten vuosi. Oikeusaputoimistojen taloushallinto siirtyi 1.4.2006 ensimmäisten joukossa oikeushallinnon palvelukeskuksen (OPK) Hämeenlinnan toimipisteen hoidettavaksi. Taloushallinnon käyttöön tuli uusia ATK-ohjelmia, mm. Rondo-ostolaskujen käsittelyohjelma ja Personec Travel –matkaohjelma. Koko oikeusaputoimen henkilöstö sai koulutusta uusien ohjelmien käyttöön.

Palkkauksessa siirryttiin uuteen palkkausjärjestelmään. Toimistohenkilökunnan osalta se tuli voimaan taannehtivasti 1.12.2005 ja oikeusavustajien kohdalla 1.1.2006 lukien. Tehtyjen virkaehtosopimusten mukaan palkkaus muodostuu tehtäväkohtaisesta palkanosasta, kokemusosasta ja henkilökohtaisesta palkanosasta. Työn suorituksen arviointi tapahtuu oikeusaputoimiston johtavan oikeusavustajan ja henkilökunnan välillä käytävissä kehityskeskusteluissa. Oikeusaputoimen johtaja käy kehityskeskustelut piirinsä johtavien oikeusavustajien kanssa. Oikeusaputoimen johtaja vastaa myös oikeusapupiirin työn arvioinnin tasapuolisuudesta.

### **Oikeudellisen neuvonnan kokeilut**

Oikeudellista puhelinneuvontaa on annettu ja seurattu tilastollisesti jo vuodesta 1998 Espoon ja Närpiön oikeusaputoimistoissa ja Seinäjoen oikeusaputoimistossa vuoden 2002 alusta. Syksyllä 2005 käynnistettiin valtakunnallinen oikeudellisen neuvonnan kokeilu, jolla jo olemassa olevaa kokeilua laajennettiin ja monipuolistettiin. Vuonna 2006 kokeiluun tuli mukaan uusia neuvontatoimistoja.

Tarve oikeusturvan parantamiseen oli tullut esille useissa eri yhteyksissä ja esimerkiksi tuomioistuinlaitoksen kehittämiskomitea oli komiteamietinnössään kiinnittänyt asiaan huomiota ehdottamalla oikeuspalvelukeskusten perustamista. Alkuvaiheen uudistukseksi komitea ehdotti oikeussuojakeinoja koskevan valtakunnallisen puhelinneuvontapalvelun perustamista. Samoin oikeusturva-asiain

neuvottelukunta oli sekin tuonut esiin oikeudellisen neuvonnan kehittämisen tarpeen.

Kokeilulla on tarkoitus pyrkiä siihen, että ihmiset löytäisivät apua oikeudellisiin ongelmiinsa mahdollisimman nopeasti asioiden alkuvaiheessa ennen kuin ne kehittyvät vaikeasti hallittaviksi. **Oikeusapuohjausta** antaa oikeusaputoimistojen kokenut toimistohenkilökunta, kun taas **oikeudellista puhelinneuvontaa** antavat lakimiestutkinnon suorittaneet julkiset oikeusavustajat.

Kokeilussa on mukana 22 oikeusaputoimistoa; neljä oikeusapuohjauksessa, seitsemän oikeudellisessa puhelinneuvonnassa ja 11 toimistoa sekä oikeusapuohjauksessa että -neuvonnassa.

Oikeusapuohjauksessa asiakkaan kanssa kartoitetaan sitä, onko kysyjän syytä kääntyä lakimiehen puoleen vai voiko jokin viranomainen tai muu taho olla hänelle avuksi. Puhelimessa kerrotaan, mistä asiasta löytyy lisätietoa samoin kuin esimerkiksi siitä, onko olemassa asian hoitamista helpottavia lomakkeita. Kokeiluun ei ole palkattu uutta henkilökuntaa, vaan puhelinpäivystys hoidetaan muiden töiden ohella.

Oikeudellista puhelinneuvontaa antavaan, kokeilussa mukana olevaan oikeusaputoimistoon puhelut tulevat pääosin toisen oikeusaputoimiston toimistohenkilökunnan ohjaamina. Asiakkaat voivat myös itse ajanvarauksen yhteydessä saada tiedon mahdollisuudesta saada asiassa puhelinneuvo, mikäli asia on laadultaan sellainen, ettei se edellytä käyntiä oikeusaputoimistossa neuvottelussa. Oikeudelliset puhelinneuvot annetaan pääsääntöisesti ajanvarauksella ja asiassa tehdään esteellisyystarkastus.

## 1.1 Oikeusaputoiminnan yleiskuvaus

Perustuslain 6 §:n mukaan Suomen kansalaiset ovat yhdenvertaisia lain edessä. Koska kaikilla ei kuitenkaan taloudellisen asemansa vuoksi ole mahdollista itse kustantaa tarvitsemaansa lainopillista apua, on oikeusapulailla säädetty niistä ti-

lanteista, joissa henkilö voi saada itselleen oikeusapua joko kokonaan tai osittain valtion varoilla. Oikeusapu kattaa kaikki oikeudelliset asiat. Vähäisissä oikeudellisissa asioissa ei oikeusapua anneta. Jos asiakkaalla on oikeusturvavakuutus, joka korvaa oikeudellisen asian kulut, ei oikeusapua kuitenkaan myönnetä, sillä oikeusturvavakuutus on ensisijainen oikeusapuun nähden. Oikeusapua ei anneta yrityksille eikä yhteisöille.

Ulkomailla hoidettavissa asioissa oikeusapu kattaa oikeudellisen neuvonnan. Euroopan Unionin jäsenvaltioiden välillä on ulkomaille annettavaa oikeusapua riita-asioissa laajennettu vuonna 2005 lisäämällä oikeusapulakiin 28 a §. Kyseisessä pykälässä määrätään rajat ylittävien riita-asioden käsittelystä EU-maissa EY-direktiivin 2003/8/EY mukaisesti. Tällaisen oikeusavun saamiselle on määrätty suunnilleen samansisältöiset taloudelliset edellytykset kuin oikeusapuasetuksessa Suomessa on määrätty.

Asetuksen mukaan vastaanottavina viranomaisina toimivat oikeusministeriö sekä Helsingin oikeusaputoimisto. Lähettävänä viranomaisina Suomessa toimivat oikeusministeriön lisäksi kaikki oikeusaputoimistot. Lähettävän viranomaisen on maksutta avustettava oikeusavun hakijaa hankkimaan oikeusapuhakemuksen käsittelemiseksi tarpeelliset liitteet sekä hakemuksen ja liitteiden käännökset.

## **1.2 Oikeusaputoimistojen historia**

Suomalaisen oikeusavun perinteet ovat pitkät. Jo ennen kuin laki yleisestä oikeusaputoiminnasta annettiin oli esim. Helsingissä toiminut ensin köyhäin asianajaja vuodesta 1886 ja sittemmin kunnallinen oikeusaputoimisto vuodesta 1920. Myös useissa muissa suurissa kaupungeissa oli kunnallista oikeusaputoimintaa ennen oikeusapulain voimaantuloa.

Suomessa oikeusapujärjestelmän lainsäädännöllinen historia alkaa vuodesta 1973, jolloin säädettiin laki yleisestä oikeusaputoiminnasta (88/1973) ja maksuttomasta oikeudenkäynnistä (87/1973). Maksuttoman oikeudenkäynnin oikeusjärjestelmämme tunsi jo 1950-luvulta alkaen. Oikeusavun järjestäminen siirtyi kunnilta valtiolle vuoden 1998 oikeusapujärjestelmän uudistuksen myötä (106/1998).

Tuolloin tapahtui lähinnä organisaation muutos ja lainsäädäntötyötä jatkettiin välittömästi.

Vuonna 2002 voimaan tulleessa oikeusapulaissa (257/2002) vanha maksuton oikeudenkäynti ja oikeusapu yhdistettiin yhdeksi järjestelmäksi, oikeusavuksi. Yksityisille asianajajille oikeudenkäynteihin annettavat avustajanmääräykset tulivat oikeusaputoimistojen tehtäväksi. Oikeusavun tulorajoja nostettiin niin, että ns. keskituloiset pääsivät oikeusavun piiriin. Oikeusturvavakuutus tuli ensisijaiseksi oikeusapuun nähden.

Oikeusaputoiminnan säädöspohja ilmenee mm. seuraavista laeista ja asetuksista: Oikeusapulaki (257/2002), laki valtion oikeusaputoimistoista (258/2002), valtioneuvoston asetus oikeusavusta (388/2002), valtioneuvoston asetus oikeusavun palkkioperusteista annetun asetuksen muuttamisesta (406/2004), oikeusministeriön asetus valtion oikeusaputoimistosta (390/2002), oikeusministeriön asetus valtion oikeusaputoimistoista sekä niiden sivutoimistojen ja sivuvastaanottojen sijainnista (942/2006).

### **1.3 Oikeusaputoimistojen yleiskuvaus**

Oikeusavun antamista varten valtiolla on oikeusaputoimistoja, jotka sijaitsevat yleensä samoilla paikkakunnilla kuin käräjäoikeudet. Vuonna 2006 oikeusaputoimistoja on yhteensä 65 ja sivutoimistoja yhteensä 17 sekä sivuvastaanottoja yhteensä 97. Valtion oikeusaputoimistoissa oikeusapua tarjoavat julkiset oikeusavustajat. Julkista oikeusapua tuomioistuinasioissa antavat myös asianajajat ja muut yksityiset lakimiehet.

Oikeusapua haetaan aina valtion oikeusaputoimistosta. Oikeusapua voi hakea mistä tahansa oikeusaputoimistosta hakijan asuinpaikasta riippumatta. Oikeusapu myönnetään hakijan ja hänen perheensä tulojen, menojen, varallisuuden ja elatusvelvollisuuden perusteella. Oikeusaputoimistossa lasketaan hakijan kuukausittaiset käyttövarat. Myös sillä minkä laatuiseen asiaan oikeusapua haetaan, on merkitystä. Esimerkiksi rikosasioissa ns. sakkojuttuihin ei pääsääntöisesti myönnetä avustajaa.



Oikeusavun saajalta perittävät kulut muodostuvat oikeusapumaksusta sekä omavastuuosuudesta, jonka oikeusavun saaja maksaa oikeusavustajan palkkiosta ja kuluista tietyn prosenttiosuuden (20 – 75 % -omavastuuosuuden) mukaan. Omavastuuosuus määräytyy hakijan käyttövarojen ja lisäomavastuu likvidien varojen perusteella.

Oikeusapumaksu on 35 euroa ja se peritään kaikilta hakijoilta, joiden käyttövarat ovat 500 euroa tai enemmän. Palkkioiden tuntihinnoittelu vuonna 2006 oli 91 € tunnissa ilman arvonlisäveroa.

Oikeusapuhakemuksen hylkäämisestä voi tehdä ratkaisupyynnön tuomioistuimelle. Hakija saa päätöksessä ohjeet ratkaisupyynnön tekemiseen.

Rikosoikeudenkäynnissä määrätään vastaajalle tietyissä tilanteissa hänen taloudellisesta asemastaan riippumatta puolustaja valtion varoin. Vakavien väkivaltarikosten ja seksuaalirikosten uhri voi tuloistaan riippumatta saada valtion varoin kustannettavan oikeudenkäyntiavustajan, ROL:n mukaan asioita hoitavat julkiset oikeusavustajat ja asianajajat.

#### **1.4 Oikeusaputoimistojen tulosohtaus**

Jokainen hovioikeuden tuomiopiiri muodostaa oikeusapupiirin, jolla on enintään viideksi vuodeksi kerrallaan tehtävään valittu oikeusaputoimen johtaja.

Oikeusaputoimen johtajan tehtävänä on vastata oikeusapupalveluiden tasapuolisesta tarjonnasta oman oikeusapupiirinsä alueella.

Oikeusaputoimistojen tulosohtausmenettely toteutetaan kaksivaiheisesti. Ensimmäisessä vaiheessa oikeusministeriö käy oikeusaputoimen johtajien kanssa piirien tulosneuvottelut ja oikeusaputoimen johtajan oman toimiston tulosneuvottelut. Tulosneuvotteluissa keskustellaan seuraavan vuoden tuottavuutta ja taloudellisuutta koskevista tulostavoitteista toimistokohtaisesti. Tulosneuvotteluissa neuvotellaan ja myönnetään oikeusapupiirikohtaiset määrärahat. Oikeusaputoimen johtaja tekee selvityksen piirinsä oikeusaputoimistojen työtilanteesta ja toiminnasta sekä tarpeista. Tulosneuvotteluissa sovitaan myös seuraavan vuoden henkilöstö-

resurssien määrästä ja oikeusaputoimen johtajan liikkumavarasta henkilöstön palkkaamisessa. Tulosneuvotteluista laaditaan tulostavoiteasiakirja, jonka oikeusministeriön edustaja ja oikeusapupiirin johtaja allekirjoittavat.

Oikeusapupiirejä on kuusi: Turku, Vaasa, Itä-Suomi, Helsinki, Kouvola ja Rovaniemi. Oikeusaputoimen johtajat käyvät seuraavaa vuotta koskevat tuloneuvottelut piirinsä toimistojen kanssa niissä rajoissa, mitkä on sovittu oikeusministeriön ja oikeusaputoimen johtajan välisissä tulosneuvotteluissa. Tulosneuvotteluista laaditaan tulostavoiteasiakirja, jonka oikeusaputoimen johtaja ja oikeusaputoimiston johtava julkinen oikeusavustaja allekirjoittavat.

Tulosohjausprosessi tapahtuu siten, että oikeusministeriö lähettää oikeusaputoimistoille tulosneuvotteluja koskevat ohjeet. Ohjeistuksen lisäksi oikeusministeriö laatii ja lähettää oikeusaputoimistoille tulosneuvottelujen pohja-aineistot (toiminnan kehitys, nettotoimintamenomäärärahan käyttösuunnitelma ja palkkaliite). Oikeusaputoimistot täyttävät oman toimistonsa pohja-aineiston ja lähettävät sen ministeriöön ja oikeusaputoimen johtajalle. Aineistoja käytetään oikeusministeriön ja oikeusaputoimen johtajien välisten tulosneuvottelujen pohjana.

Oikeusaputoimen johtajat antavat seuraavan vuoden tulosneuvotteluja varten toimistoille oikeusministeriön ohjeiden lisäksi muut tarvittavat ohjeet

Toimintavuoden aikana oikeusaputoimen johtajat saavat piirinsä toimistojen ajantasaiset tilastot sekä talousraportit ja seuraavat niitä.

Oikeusaputoimen johtajat pitävät vuosittain kokouksia piirinsä johtavien julkisten oikeusavustajien kanssa ajankohtaisista piiriä koskevista asioista, lainmuutoksista ja käytäntöjen yhdenmukaistamisesta hallinnollisissa asioissa.

Piireissä voidaan järjestää myös hallinto-/osastosihteereiden kokouksia.

Oikeusaputoimen johtajat pitävät yhteyttä alueensa toimistoihin myös puhelimitse, sähköpostilla sekä tarvittaessa käyvät toimistoissa henkilökohtaisesti.

Oikeusaputoimen johtajat antavat lausuntonsa julkisten oikeusavustajien nimitysasioissa oikeusministeriölle ja ovat mukana hakijoiden haastatteluissa. He anta-

vat myös lausuntonsa sivuvastaanottojen järjestämisestä ja tekevät johtavia julkisia oikeusavustajia koskevia hallinnollisia päätöksiä.

## **2. TULOKSELLISUUDEN KUVAUS**

### **2.1 Toiminnan vaikuttavuus**

Oikeusaputoimistojen verkostoa kehitetään jatkuvasti vastaamaan kansalaisten tarpeita. Vuonna 2006 päätettiin Turun oikeusapupiirissä Forssan ja Loimaan oikeusaputoimistojen yhdistämisestä Forssa-Loimaan oikeusaputoimistoksi, jolla on toimipaikat Forssassa ja Loimaalla. Uudistus toteutui vuoden 2007 vaihteessa. Rovaniemen oikeusapupiiristä lakkautettiin Kuivaniemen sivuvastaanotto Iin ja Kuivaniemen kuntien yhdistyessä.

Toimistojen rakennemuutoksen tarkoituksena on kasvattaa toimistokokoa, mikä keventää hallintoa ja antaa asianajotyölle lisääikää sekä helpottaa sijaisuuksien hoitamista. Sen sijaan palvelupisteitä ei ole tarkoitus vähentää.

Oikeusaputoimistoissa seurattiin vuoden 2006 aikana oikeusaputoimistojen jonotusaikoja. Jonotusaikakysely suoritettiin oikeusaputoimistoille kuusi kertaa vuoden aikana. Jonotusajasta on tarkoitus kehittää mittari, joka kuvaa oikeusaputoimistojen toiminnan kehitystä.

Kesäkuussa 2002 voimaan tulleen oikeusapu-uudistuksen toteutumista seurataan. Seuranta- ja arviointitutkimuksen käynnistymisestä sopivat oikeusministeriö ja oikeuspoliittinen tutkimuslaitos (OPTULA) syksyllä 2002. Tutkimushanke aloitettiin vuonna 2003 ja sen määräaika oli vuoden 2005 loppuun. Tutkimuksen suunnitteluvaiheessa pääteemoiksi hahmottui oikeuspalveluiden saatavuus ja kohdentuminen, oikeusavun kustannuskehitys, oikeusapua koskeva päätöksenteko ja muutoksenhaku, oikeusavun laatu ja asiakastyytyväisyys ja järjestelmien välisiä suhteita koskevat kysymykset. Tutkimuksen väliraportti ”Köyhäinavusta kansalaisoikeudeksi” julkaistiin tammikuussa 2005.

Maaliskuussa 2006 asetettiin hovioikeuden presidentti Mikko Könkkölän johtama työryhmä valmistelemaan oikeusapulainsäädännön muutostarpeita. Työryhmällä oli kolme tehtävää. Sen piti tarkastella oikeusapulaissa ja siihen liittyvissä laeissa

ja asetuksissa havaitut muutostarpeet. OPTULAn tutkimuksessa oli tullut esille myös tuomioistuinelaitoksen taholta tarve selkiinnyttää ja yksinkertaistaa avustajien palkkiojärjestelmää ja niiden maksatusta. Kolmantena tehtävänä oli suunnitella säästötoimenpiteitä.

Em. työryhmän jatkoksi perustettiin hallitusneuvos Merja Muilun johtama sähköisen asioinnin työryhmä, jonka tehtävänä on kehittää oikeusapuhakemusten ja oikeudenkäyntikululaskujen sähköistä käsittelyä.

### **Oikeusavun vaikuttavuus kotimaassa**

Julkiset oikeusavustajat ovat vaikuttaneet paitsi asianajotyössään myös useissa komiteoissa, työryhmissä ja valiokunnissa. Näistä voidaan mainita oikeusapulain muutostarpeita valmisteleva työryhmä, aviovarallisuus-työryhmä, oikeusturvapolitiikan strategiatiimi, Stakesin työryhmä ”Hyvinvointivaltio 2015”, Suomen Asianajajaliiton valtuuskunta, Suomen Asianajajaliiton paikallisosastojen hallitukset, Suomen Asianajajaliiton eettinen valiokunta, Oikeuslaitospäivä-työryhmä, kriminaaliasiamiehen seuranta- ja ohjausryhmä, oikeusavun tilastoinnin kehittämistyöryhmä, oikeusministeriön sähköisen asioinnin työryhmä, oikeusturvapolitiikan vaikuttavuus- ja kustannustehokkuusprojekti, hovioikeuksien laatutyöryhmät. Julkiset oikeusavustajat Klas Weckman, Mika Mukkala ja Jaakko Laine ovat toimineet kouluttajina oikeusministeriön järjestämään kirjallisen rikosprosessin kenttäkoulutuksessa koko maassa. KAIKU-kehittäjänä on toiminut oikeusaputoimen johtaja Liisa Törnwall.

Tietoa oikeusavusta on pyritty tuomaan esiin Helsingin Sanomissa ja alueellisissa päivälehdissä. Lisäksi kaupunginosalehdissä sekä aikakausi ja ammattilehdissä on ollut oikeusapua käsitteleviä kirjoituksia. Oikeusaputoimen johtaja Liisa Vehmas on toiminut Advokaatti-lehden kolumnistina. Radio Yle 1 teki Helsingin oikeusaputoimistosta sen 120-vuotisjuhlan kunniaksi radio-ohjelman. Sosiaali- ja terveysalan tutkimus- ja kehittämiskeskus STAKESin asettama lakityöryhmä, jonka jäsenenä Liisa Vehmas toimi, julkaisi marraskuussa 2006 julkaisua, joiden kirjoittamiseen Vehmas osallistui eli STAKESin julkaisut ”Oikeus ja kohtuus” ja ”Tällä lailla sosiaaliturvaa”.

Oikeusaputoimen johtaja Liisa Vehmakselle luovutettiin toukokuussa 2006 oikeuslaitosmitali, joka myönnetään yksityiselle henkilölle arvokkaana kunnianosoituksena. Vuodesta 1973 on mitaleita myönnetty 27 suomalaiselle.

Yhteistyö sidosryhmien eli tuomioistuinten, syyttäjien, asianajajalaitoksen ja useiden viranomaisten, kuten sosiaali-, poliisi- ja vankilaviranomaisten kanssa on ollut kaikilla toimialueilla pysyvää ja jatkuvaa.

Helsingin oikeusaputoimisto on antanut lausunnon uudesta lastensuojelulaista ja oikeusaputoimen johtaja Liisa Vehmas on antanut lausunnon oikeusturvapolitiikan strategiatiimin tulevaisuuskatsaukseen sen oikeusturvapolitiikan osalta.

Oikeusministeriön koulutusyksikkö tekee yhteistyötä ammattikorkeakoulujen kanssa oikeustradenomien kouluttamiseksi. Oikeusaputoimistot ovat toimineet muiden oikeushallinnon virastojen ohella harjoittelupaikkoina opiskelijoille. Oikeusministeriö on kouluttanut harjoittelutoimistoihin työelämäohjaajia, joiden tehtävänä on ohjata opiskelijoita.

### **Oikeusavun vaikuttavuus kansainvälisesti**

Helsingin oikeusaputoimistossa on käynyt tutustumassa oikeusapuun ryhmiä Norjasta, Japanista, Venäjältä ja Taiwanista. Lisäksi Helsingin oikeusaputoimistossa ovat vierailleet kaikki Helsingin käräjäoikeuden vaihtotuomarit, eli tuomareita Ranskasta, Espanjasta ja Latviasta.

Liettuan Druskininkajssa pidettiin helmikuussa 2006 Baltian maiden, Benelux-maiden ja pohjoismaiden välinen oikeusapua käsittelevä seminaari, jossa Vehmas oli Pohjoismaiden neuvoston lähettämänä puhujana.

Oikeusaputoimen johtajat Arto Tiilikainen ja Liisa Vehmas vierailivat Petroskoissa toukokuussa oikeusavun kehittämistä koskevassa seminaarissa. Lisäksi Arto Tiilikainen järjesti yhdessä eräiden muiden tahojen kanssa elokuussa Petroskoin alueen oikeusavustajille ja asianajajille seminaarin Joensuussa ja Kiteellä.

Brysselissä kansainvälistä lapsioikeutta koskevassa kokouksessa olivat edustajina julkinen oikeusavustaja sekä Helsingin että Lahden oikeusaputoimistoista.

## **2.2. Toiminnallinen tuloksellisuus**

### **2.2.1 Oikeusaputoimistojen toiminnallinen tehokkuus ja sen kehitys**

Vuonna 2006 oikeusaputoimistojen nettotoimintamenot olivat 20,1 milj. euroa. Nettotoimintamenot olivat 2 % arvioitua vähemmän. Nettotoimintamenot ovat kasvaneet 5 % ja kustannukset 12 % vuodesta 2005. Henkilöstömenot ovat kasvaneet 4 % ja toimitilamenot 6 % vuodesta 2005. Kasvua selittää 1.9.2005 perustetun Pääkaupunkiseudun oikeusaputoimiston koko vuoden toiminta, kuten myös siirtyminen uuteen palkkausjärjestelmään. Maksullisen toiminnan tulokertymä oli 4,0 milj. euroa, joka on 11 % arvioitua enemmän. Maksullisen toiminnan tulokertymä on vuoden 2005 tasoa. Vastapuolen laskutuksen tulokertymä oli 0,5 milj. euroa, joka on 4 % enemmän kuin vuonna 2005.

**Valtion oikeusaputoimistojen** nettotoimintamenot olivat vuonna 2006 yhteensä 20,1 milj. euroa. Julkista oikeusapua annettiin 53 400 asianajoasiassa. Lisäksi oikeusaputoimistoissa tehtiin oikeusapupäätöksiä yksityisille oikeusavustajille yhteensä noin 22 000 kappaletta ja taloudellisia selvityksiä noin 1 900 kappaletta.

**Taulukko 1.** Valtion oikeusaputoimistojen toiminnallinen tehokkuus

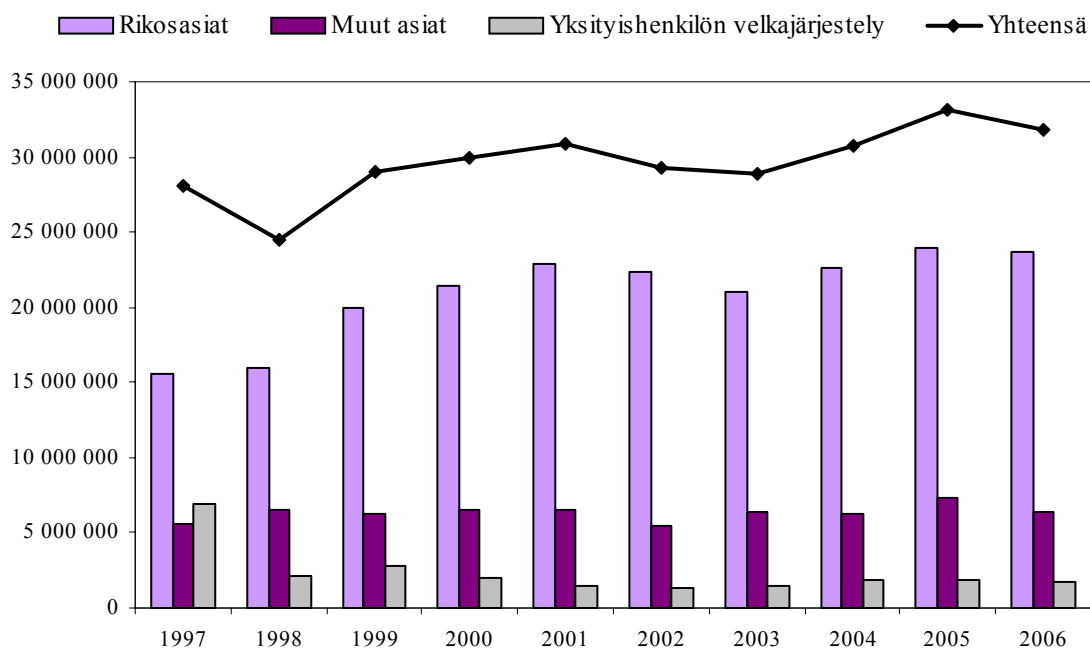
<b>TOIMINNAN TEHOKKUUS</b>	2004	2005	2006	Vert. vuoteen 2005	Tavoite 2006	Vert. tav. 2006
<b>TOIMINTAMENOT JA KUSTANNUKSET</b>						
Toiminnan tulot	3 918	4 048	4 048	0 %	3 633	11 %
Toimintamenot, oikeusaputoimistot (brutto)	22 685	23 050	24 171	5 %	24 196	0 %
<b>Nettotoimintamenot (1000 €) yhteensä</b>	<b>18 767</b>	<b>19 002</b>	<b>20 123</b>	6 %	<b>20 563</b>	-2 %
<b>Kustannukset (1000 €)</b>	<b>23 655</b>	<b>24 127</b>	<b>26 926</b>	<b>12 %</b>		
Oikeusaputoimi	14 663	15 942	18 001	13 %		
Tukitoiminnot	6 028	5 672	5 788	2 %		
Poissaolot	2 964	2 512	3 137	25 %		
Maksullisen toiminnan tuotot (1000 €), LT	886	915	914	0 %		
Maksullisen toiminnan kokonaiskustannukset	886	1 011	1 293	28 %		
<b>Maksullisen toiminnan kustannusvastaavuus %</b>	<b>100 %</b>	<b>91 %</b>	<b>71 %</b>	-22 %		
Maksullisen toiminnan tuotot (1000 €), JO	2 998	3 090	3 094	0 %		
Maksullisen toiminnan kokonaiskustannukset	5 226	7 881	8 682	10 %		
<b>Maksullisen toiminnan kustannusvastaavuus %</b>	<b>57 %</b>	<b>39 %</b>	<b>36 %</b>	-9 %		
<b>TOIMINNALLISET TAVOITTEET</b>						
<b>Taloudellisuus</b> (nettotoimintamenot/käsitelty työyksikkö) Oikeusaputoimistot	<b>79</b>	<b>82</b>	<b>89</b>	<b>9 %</b>	<b>84</b>	6 %
<b>Tuottavuus</b> (käsitelty työyksikkö/htv) oikeusaputoimistot	<b>514</b>	<b>510</b>	<b>500</b>	<b>-2 %</b>	<b>546</b>	-8 %

**Yksityisille oikeudenkäyntiavustajille** suoritetaan julkisista varoista palkkioita ja kulukorvauksia heidän toimiessaan oikeudenkäynnistä rikosasioissa annetun lain nojalla määrättyinä julkisena puolustajana tai asianomistajan avustajana, tai heidän toimiesaan oikeusapulain nojalla määrättyinä oikeudenkäyntiavustajana. Vuonna 2006 yksityisille avustajille maksetut palkkiot ja kulukorvaukset olivat yhteensä noin 34,3 milj. euroa, mikä on noin 3 % edellistä vuotta vähemmän.

Yksityinen avustaja määrättiin 31 963 asianosaiselle joko oikeusapulain, ROL:n tai eräiden muiden lakien perusteella. Menot per asianosainen olivat 939 euroa, joka on vuoden 2005 tasoa.

Yksityisille asiamiehille oikeusavusta suoritettavista kustannuksista noin 77 % kertyy käräjäoikeuksista, 17 % hovioikeuksista sekä noin 6 % muista tuomioistuimista.

**Kuva 1.** Yksityisille asiamiehille maksettavista korvauksista ja yksityishenkilön velkajärjestelyistä aiheutuvat menot 1997–2006



Yksityishenkilön velkajärjestelylain perusteella maksettiin vuonna 2006 korvauksia selvittäjille noin 1,7 milj. euroa, joka on 8 % edellistä vuotta vähemmän. Syyteestä vapautettujen oikeudenkäyntikuluja korvattiin valtion varoista noin 2,7 milj. euroa, kun vuonna 2005 käyttö oli noin 2,0 milj. euroa.

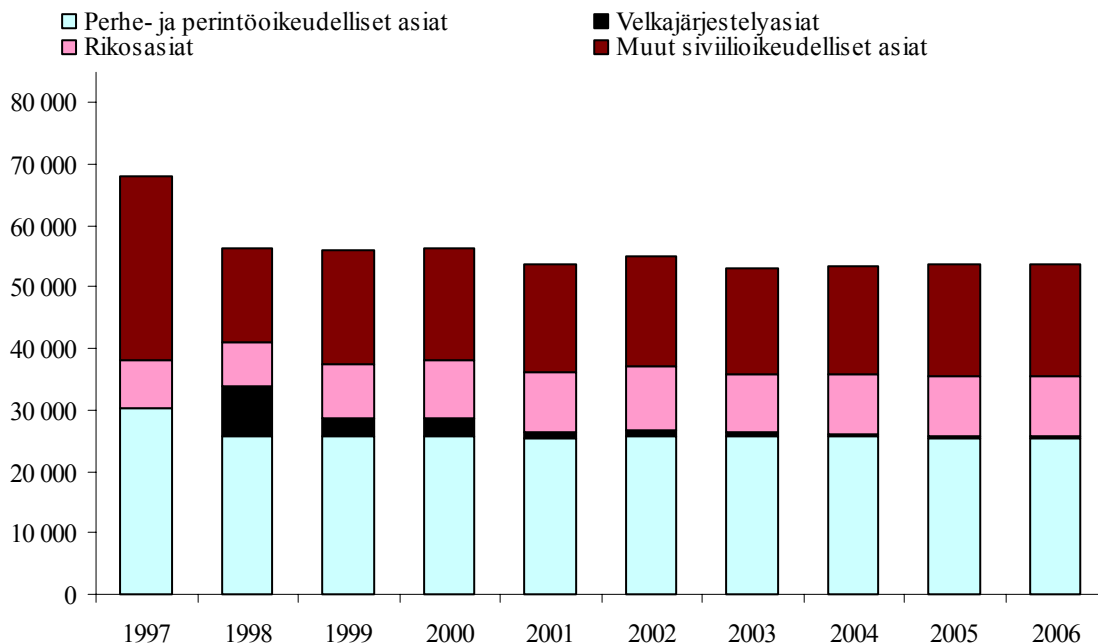
### 2.2.2 Oikeusaputoimistojen tuotokset ja laadunhallinta

Vuonna 2006 valtion oikeusaputoimistoihin saapui yhteensä noin 53 700 asiaa. Saapuneiden asioiden määrä oli hieman edellistä vuotta enemmän. Asioita saapui 4 % arvioitua vähemmän. Oikeusaputoimistojen asioista noin 82 % oli siviili- ja hallinto-oikeudellisia asioita. Siviili- ja hallinto-oikeudellisista asioista perhe- ja perintöoikeu-

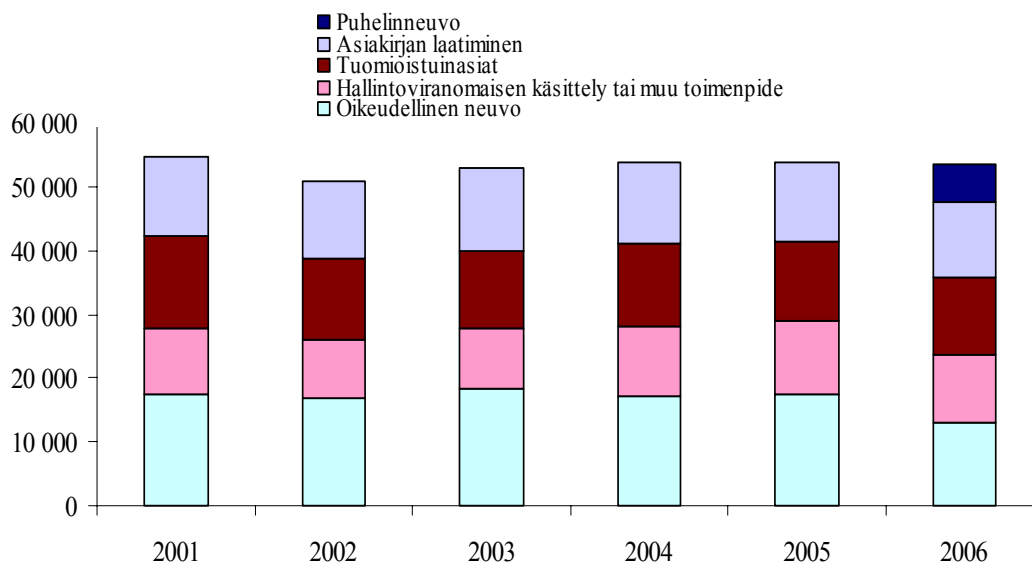


dellisiä asioita oli 47 %, muita siviilioikeudellisia asioita 34 % ja 1 % velkajärjestely-  
asioita. Rikosasioiden osuus kaikista asioista oli 18 %.

**Kuva 2.** Oikeusaputoimistoihin saapuneet asiat 1997-2006



Oikeusaputoimistoissa käsiteltiin asioita vuonna 2006 yhteensä 53 351 asiaa, joka on vuoden 2005 tasoa. Käsiteltyjen asioiden määrä on 4 % arvioitua vähemmän. Oikeusaputoimistojen vuonna 2006 käsittelemistä asioista puhelinneuvontakokeilun mukainen puhelinneuvo annettiin 11 % asioissa, 24 %:ssa annettiin oikeudellinen neuvo, asiakirjan laatimiseen päättyi 22 %, tuomioistuimissa käsiteltiin asioista 23 % ja loput 20 % päättyivät joko hallintoviranomaisen käsittelyyn tai muuhun toimenpiteeseen. Tyypillisimpiä tuomioistuinkäsittelyyn meneviä riita-asioita ovat lasten huoltoon ja elatukseen liittyvät asiat.

**Kuva 3.** Oikeusaputoimistoissa käsitellyt asiat v. 2001-2006

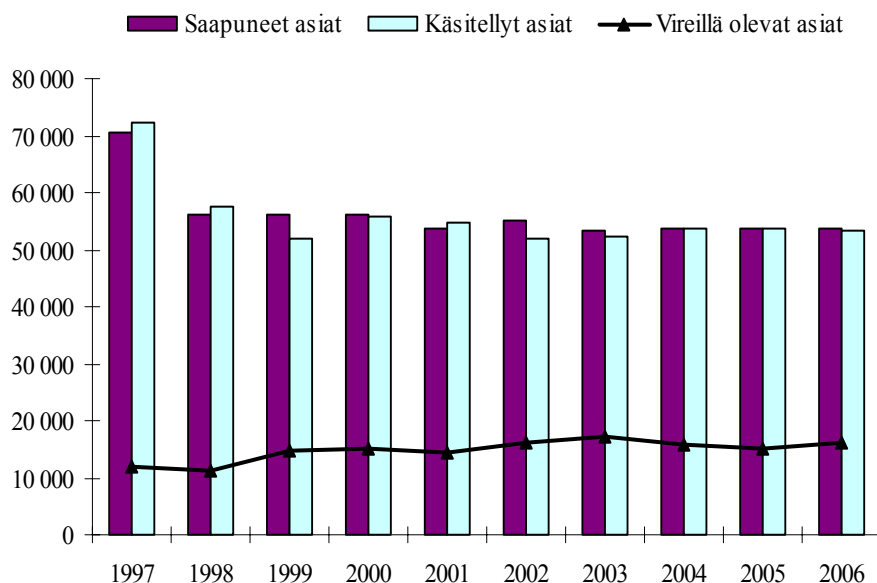
Oikeusaputoimistot tekevät oikeusapupäätökset sekä yksityisten asiamiesten hoitamisessa että oikeusaputoimistoissa hoidettavissa oikeusapuasioissa. Vuonna 2006 oikeusaputoimistot tekivät 22 000 oikeusapupäätöstä yksityisille asiamiehille, joka oli 3 % arvioitua vähemmän. Oikeusaputoimistot tekivät 1 992 taloudellista selvitystä yksityisten asiamiesten asiakkaille. Tämän lisäksi oikeusapupäätös tehtiin jokaisessa oikeusaputoimiston hoidettavaksi tullessa asiassa eli 53 000 asiassa.

Asiakkaan taloudellisen aseman perusteella oikeusapua annetaan korvauksetta tai osakorvausta vastaan. Tietyissä erityistilanteissa asiakasta voidaan palvella myös täyttä korvausta vastaan. Vuonna 2006 oikeusaputoimistojen hoitamista asioista 59 % hoidettiin korvauksetta, joka on vuoden 2005 tasoa. Osakorvausta vastaan oikeusapua annettiin 34 %:ssa asioista, joka on 4 % vähemmän kuin vuonna 2005. Täyden korvauksen maksaneita asiakkaita oli 7 %, joka on 5 % enemmän kuin vuonna 2005.

Oikeusaputoimistoissa on käytössä asiakkaiden jonotusaikaseuranta, jolla selvitetään mahdollisen ruuhkautumisen nykytilaa. Oikeusaputoimistojen keskimääräinen jonotusaika vuonna 2006 oli noin 7 päivää.

**Taulukko 2. Oikeusaputoimistojen tuotokset ja laadunhallinta**

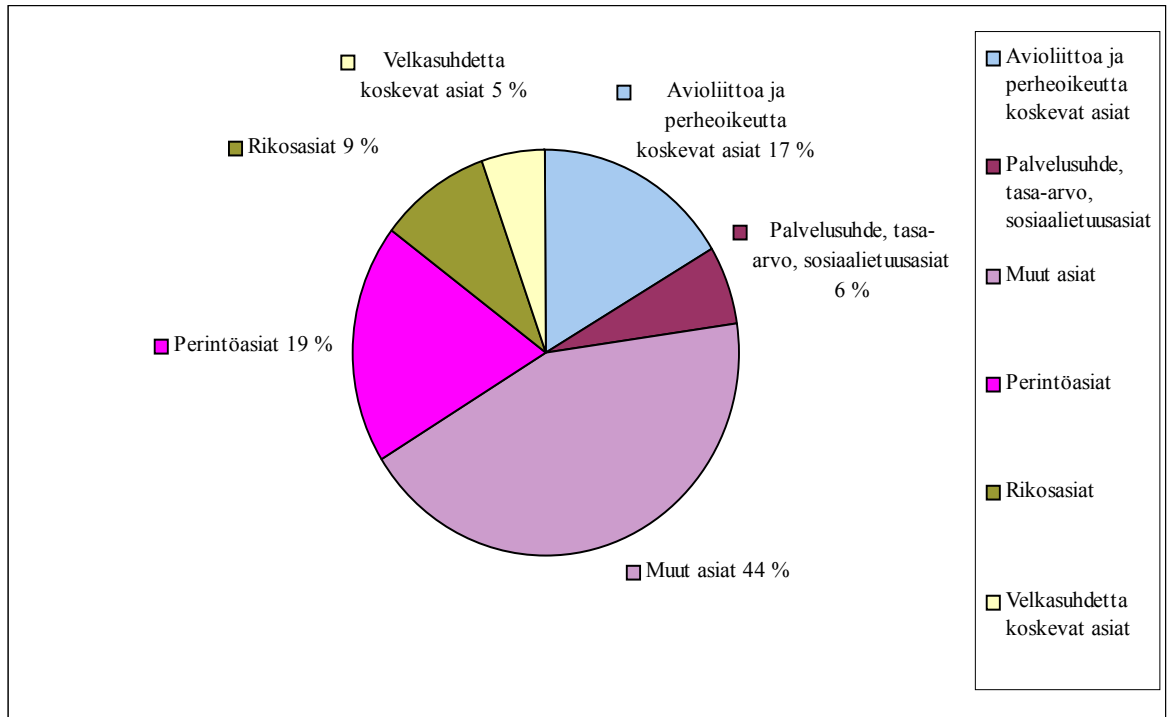
<b>TUOTOKSET JA LAADUNHALLINTA</b>	2004	2005	2006	Vert. vuoteen 2005	Tavoite 2006	Vert. tav.
<b>ASIAMÄÄRÄT</b>						
<i>Oikeusaputoimistot</i>						
Saapuneet asiat	53 544	53 574	53 722	0 %	55 813	-4 %
Siirtyneet asiat	15 883	15 656	16 021	2 %	16 828	-5 %
<b>TOIMINNALLISET TAVOITTEET</b>						
<i>Oikeusaputoimistot</i>						
<b>Käsitellyt asiat</b>	<b>53 766</b>	<b>53 861</b>	<b>53 351</b>	<b>-1 %</b>	<b>55 314</b>	<b>-4 %</b>
Oikeusapupäätökset (kpl)	23 074	22 500	21 951	-2 %	22 541	-3 %
Jonotusaika (pv, Oikeusaputoimistot)	11,04	11,81	6,7	-43 %	7,0	-4 %

**Kuva 4. Oikeusaputoimistojen työtilanne 1997–2006****Oikeusapuohjaus**

Oikeusapuohjaukseen tuli vuonna 2006 yhteensä noin 5 800 puhelua. Ohjaukseen soitetuista puheluista 24 % päättyi puhelinneuvoon eikä vaatinut jatkotoimenpiteitä. Oikeusaputoimistojen oikeudelliseen neuvontaan päättyi 41 % puheluista, puheluista 25 % ohjattiin ottamaan yhteyttä oikeusavustajaan, asianajajaan tai muuhun lakimieheen ja 10 % ohjattiin ottamaan yhteyttä toiseen viranomaiseen. Ei puhelimen toimialaan

kuuluvia asioita oli 1 % puheluista. Puhelun keskimääräinen kesto oli 5 minuuttia. Asiaryhmittäin eniten oli perintöasioihin liittyviä (19 %) sekä avioliitto-oikeutta ja perheoikeutta koskevia asioita (17 %).

**Kuva 5.** Oikeusapuohjauksen puhelut asiaryhmittäin 2006



## Oikeusapupiirikohtainen tarkastelu

### Turun oikeusapupiiri

Turun oikeusapupiirin henkilöstömäärä on 108 henkilötyövuotta, joista julkisia oikeusavustajia on 56 henkilötyövuotta ja kansliahenkilökuntaa 52 henkilötyövuotta.

Turun oikeusapupiiriin saapuvien asioiden kokonaismäärä oli 2 % arvioitua vähemmän. Turun oikeusapupiiriin asioita saapui yhteensä 12 906 kappaletta, joka on 1 % vähemmän kuin vuonna 2005.

**Taulukko 3.** Turun oikeusapupiirin saapuneet asiat v. 2001-2006

Vuosi	Perhe- ja perintöoikeudelliset asiat	Velkajärjestelyasiat	Rikosasiat	Muut siviilioikeudelliset asiat	Yhteensä	Vert. ed. vuoteen
2001	6 597	279	2 542	4 878	14 296	
2002	6 626	234	2 483	4 813	14 156	-1 %
2003	6 723	174	2 456	4 698	14 051	-1 %
2004	6 263	148	2 581	4 355	13 347	-5 %
2005	6 194	111	2 384	4 329	13 018	-2 %
2006	6 326	103	2 226	4 251	12 906	-1 %

Oikeusapupäätöksiä tehtiin 2 % arvioitua vähemmän. Oikeusapupäätöksiä tehtiin vuonna 2006 yhteensä 5 463 kappaletta, joka on vuoden 2005 tasoa. Taloudellisia selvityksiä tehtiin vuonna 2006 yhteensä 512 kappaletta, joka on 6 % vähemmän kuin vuonna 2005.

Turun oikeusapupiirin käsiteltyjen asioiden kokonaismäärä oli 4 % arvioitua vähemmän. Käsiteltyjen asioiden kokonaismäärä vuonna 2006 oli yhteensä 12770 asiaa, joka on 3 % edellistä vuotta vähemmän.

**Taulukko 4.** Turun oikeusapupiirin käsitellyt asiat piirin kokonaisasiamäärästä v. 2001-2006

Vuosi	Puhelinneuvontakokeilun mukainen neuvo	Oikeudellinen neuvo	Hallintoviranomaisen käsittely tai muu toimenpide	Tuomioistuinasiat	Yhteensä
2001		32 %	41 %	27 %	100 %
2002		32 %	42 %	26 %	100 %
2003		32 %	43 %	25 %	100 %
2004		29 %	44 %	27 %	100 %
2005		28 %	44 %	28 %	100 %
2006	5 %	25 %	44 %	26 %	100 %

### Vaasan oikeusapupiiri

Vaasan oikeusapupiirin henkilöstömäärä on 81,3 henkilötyövuotta, joista julkisia oikeusavustajia on 41,6 henkilötyövuotta ja kansliahenkilökuntaa 39,7 henkilötyövuotta.

Vaasan oikeusapupiiriin saapuvien asioiden kokonaismäärä oli 6 % arvioitua vähemmän. Vaasan oikeusapupiiriin asioita saapui vuonna 2006 yhteensä 10 281 kappaletta, joka on vuoden 2005 tasoa.

**Taulukko 5.** Vaasan oikeusapupiiriin saapuneet asiat v. 2001-2006

Vuosi	Perhe- ja perintöoikeudelliset asiat	Velkajärjestelyasiat	Rikosasiat	Muut siviilioikeudelliset asiat	Yhteensä	Vert. Ed. vuoteen
0						
<b>2001</b>	4 147	264	1 899	3 142	<b>9 452</b>	
<b>2002</b>	4 277	175	1 828	3 115	<b>9 395</b>	<b>-1 %</b>
<b>2003</b>	4 377	133	1 831	3 287	<b>9 628</b>	<b>2 %</b>
<b>2004</b>	4 421	91	2 013	3 449	<b>9 974</b>	<b>4 %</b>
<b>2005</b>	4 594	106	2 131	3 459	<b>10 290</b>	<b>3 %</b>
<b>2006</b>	4 681	83	2 099	3 418	<b>10 281</b>	<b>0 %</b>

Oikeusapupäätöksiä yksityisille asiamiehille tehtiin 12 % arvioitua vähemmän. Oikeusapupäätöksiä tehtiin vuonna 2006 yhteensä 2 775 kappaletta, joka on 6 % edellistä vuotta vähemmän. Taloudellisia selvityksiä tehtiin vuonna 2006 yhteensä 286 kappaletta, joka on 18 % enemmän kuin vuonna 2005.

Vaasan oikeusapupiirin käsiteltyjen asioiden kokonaismäärä on 4 % arvioitua vähemmän. Käsiteltyjen asioiden kokonaismäärä vuonna 2006 oli yhteensä 10 210 asiaa, joka on 1 % edellistä vuotta enemmän.

**Taulukko 6.** Vaasan oikeusapupiiriin käsitellyt asiat (%) piirin kokonaisasiamäärästä v. 2001-2006

Vuosi	Puhelinneuvontakokeilun mukainen neuvo	Oikeudellinen neuvo	Hallintoviranomaisen käsittely tai muu toimenpide	Tuomioistuinasiat	Yhteensä
<b>2001</b>		31 %	40 %	29 %	100 %
<b>2002</b>		33 %	40 %	27 %	100 %
<b>2003</b>		37 %	38 %	25 %	100 %
<b>2004</b>		34 %	41 %	25 %	100 %
<b>2005</b>		34 %	43 %	23 %	100 %
<b>2006</b>	16 %	21 %	40 %	23 %	100 %

### Itä-Suomen oikeusapupiiri

Itä-Suomen oikeusapupiirin henkilöstömäärä on 73,8 henkilötyövuotta, joista julkisia oikeusavustajia on 35 henkilötyövuotta, oikeusneuvoja 1,55 henkilötyövuotta ja kansliahenkilöstöä 37,3 henkilötyövuotta.

Itä-Suomen oikeusapupiiriin saapui asioita 8 % arvioitua enemmän. Itä-Suomen oikeusapupiiriin saapui vuonna 2006 yhteensä 9 071 asiaa, joka on 8 % enemmän kuin vuonna 2005.

**Taulukko 7.** Itä-Suomen oikeusapupiiriin saapuneet asiat v. 2001-2006

Vuosi	Perhe- ja perintö-oikeudelliset asiat	Velkajärjestelyasiat	Rikosasiat	Muut siviilioikeudelliset asiat	Yhteensä	Vert. ed. vuoteen
2001	4 317	114	1 475	2 646	8 552	
2002	4 374	104	1 488	2 932	8 898	4 %
2003	4 318	88	1 435	2 697	8 538	-4 %
2004	4 285	72	1 414	2 745	8 516	0 %
2005	4 136	64	1 418	2 750	8 368	-2 %
2006	4 353	48	1 469	3 201	9 071	8 %

Oikeusapupäätöksiä yksityisille asiamiehille tehtiin 12 % arvioitua vähemmän. Oikeusapupäätöksiä tehtiin vuonna 2006 yhteensä 2 938 kappaletta, joka on 9 % vähemmän kuin vuonna 2005. Taloudellisia selvityksiä tehtiin vuonna 2006 yhteensä 294 kappaletta, joka on 5 % enemmän kuin vuonna 2005.

Itä-Suomen oikeusapupiiriin käsiteltyjen asioiden kokonaismäärä oli 5 % arvioitua enemmän. Käsiteltyjen asioiden kokonaismäärä vuonna 2006 oli yhteensä 8 966 asiaa, joka on 3 % enemmän kuin vuonna 2005.

**Taulukko 8.** Itä-Suomen oikeusapupiiriin käsitellyt asiat piiriin kokonaisasiamäärästä v. 2001-2006

Vuosi	Puhelinneuvontakokeilun mukainen neuvo	Oikeudellinen neuvo	Hallintoviranomaisen käsittely tai muu toimenpide	Tuomioistuinasiat	Yhteensä
2001		25 %	46 %	29 %	100 %
2002		26 %	47 %	27 %	100 %
2003		26 %	49 %	25 %	100 %
2004		25 %	49 %	26 %	100 %
2005		28 %	47 %	25 %	100 %
2006	14 %	22 %	42 %	22 %	100 %

## Helsingin oikeusapupiiri

Helsingin oikeusapupiirin henkilöstömäärä on 68,0 henkilötyövuotta, joista julkisia oikeusavustajia on 37 henkilötyövuotta ja kansliahenkilöstöä 31 henkilötyövuotta.

Helsingin oikeusapupiiriin saapui asioita 8 % arvioitua vähemmän. Helsingin oikeusapupiiriin saapui vuonna 2006 yhteensä 9 597 asiaa, joka on 2 % enemmän kuin vuonna 2005.

### Taulukko 9. Helsingin oikeusapupiiriin saapuneet asiat v. 2001-2006

Vuosi	Perhe- ja perintöoikeudelliset asiat	Velkajärjestelyasiat	Rikosasiat	Muut siviilioikeudelliset asiat	Yhteensä	Vert. ed. vuoteen
2001	5 247	79	1 953	3 570	10 849	
2002	5 562	58	2 716	3 652	11 988	10 %
2003	5 622	42	1 861	3 752	11 277	-6 %
2004	5 670	44	1 837	3 652	11 203	-1 %
2005	4 493	24	1 605	3 326	9 448	-16 %
2006	4 464	22	1 750	3 361	9 597	2 %

Oikeusapupäätöksiä yksityisille asiamiehille tehtiin 15 % arvioitua enemmän. Oikeusapupäätöksiä tehtiin vuonna 2006 yhteensä 5 858 kappaletta, joka on 3 % enemmän kuin vuonna 2005. Taloudellisia selvityksiä tehtiin vuonna 2006 yhteensä 401 kappaletta, joka on 24 % enemmän kuin vuonna 2005.

Helsingin oikeusapupiiriin käsiteltyjen asioiden kokonaismäärä oli 5 % arvioitua vähemmän. Käsiteltyjen asioiden kokonaismäärä vuonna 2006 oli yhteensä 9 564 asiaa, joka on 1 % enemmän kuin vuonna 2005.



**Taulukko 10.** Helsingin oikeusapupiirin käsitellyt asiat piirin kokonaisasiamäärästä v. 2001-2006

	Puhelinneuvontakokeilun mukainen neuvo	Oikeudellinen neuvo	Hallintoviranomaisen käsittely tai muu toimenpide	Tuomioistuinasiat	Yhteensä
<b>2001</b>		46 %	33 %	21 %	100 %
<b>2002</b>		46 %	35 %	19 %	100 %
<b>2003</b>		49 %	35 %	17 %	100 %
<b>2004</b>		44 %	37 %	19 %	100 %
<b>2005</b>		46 %	36 %	18 %	100 %
<b>2006</b>	16 %	28 %	36 %	20 %	100 %

### Kouvolan oikeusapupiiri

Kouvolan oikeusapupiirin henkilöstömäärä 53 henkilötyövuotta, joista julkisia oikeusavustajia on 26 henkilötyövuotta, oikeusneuvoja 1 henkilötyövuosi ja kansliahenkilöstöä 26 henkilötyövuotta.

Kouvolan oikeusapupiiriin saapui asioita 7 % arvioitua vähemmän. Kouvolan oikeusapupiiriin saapui vuonna 2006 yhteensä 5 372 asiaa, joka on 4 % vähemmän kuin vuonna 2005.

**Taulukko 11.** Kouvolan oikeusapupiiriin saapuneet asiat v. 2001-2006

Vuosi	Perhe- ja perintöoikeudelliset asiat	Velkajärjestelyasiat	Rikosasiat	Muut siviilioikeudelliset asiat	Yhteensä	Vert. ed. vuoteen
2001	2 253	56	962	1 427	4 698	
2002	2 370	55	923	1 512	4 860	3 %
2003	2 286	34	943	1 436	4 699	-3 %
2004	2 288	42	1 007	1 493	4 830	3 %
2005	2 714	71	1 050	1 769	5 604	16 %
2006	2 587	31	1 043	1 711	5 372	-4 %

Oikeusapupäätöksiä yksityisille asiamiehille tehtiin 17 % arvioitua vähemmän. Oikeusapupäätöksiä tehtiin vuonna 2006 yhteensä 1 720 kappaletta, joka on 12 % vähemmän kuin vuonna 2005. Taloudellisia selvityksiä tehtiin vuonna 2006 yhteensä 213 kappaletta, joka on 14 % enemmän kuin vuonna 2005.

Kouvolan oikeusapupiirin käsiteltyjen asioiden kokonaismäärä oli 5 % arvioitua vähemmän. Käsiteltyjen asioiden kokonaismäärä vuonna 2006 oli yhteensä 5 413 asiaa, joka on 2 % vähemmän kuin vuonna 2005.

**Taulukko 12.** Kouvolan oikeusapupiirin käsitellyt asiat piirin kokonaismäärästä v. 2001-2006

Vuosi	Puhelinneuvontakokeilun mukainen neuvo	Oikeudellinen neuvo	Hallintoviranomaisen käsittely tai muu toimenpide	Tuomioistuinasiat	Yhteensä
2001		31 %	41 %	28 %	100 %
2002		31 %	44 %	25 %	100 %
2003		30 %	44 %	26 %	100 %
2004		30 %	42 %	27 %	100 %
2005		31 %	43 %	26 %	100 %
2006	2 %	28 %	44 %	26 %	100 %

### Rovaniemen oikeusapupiiri

Rovaniemen oikeusapupiirin henkilöstömäärä on 69 henkilötyövuotta, joista julkisia oikeusavustajia on 35 henkilötyövuotta, oikeusneuvoja 1 henkilötyövuosi ja kansliahenkilöstöä 33 henkilötyövuotta.

Rovaniemen oikeusapupiiriin saapui asioita 7 % arvioitua vähemmän. Rovaniemen oikeusapupiiriin saapui vuonna 2006 yhteensä 6 495 asiaa, joka on 5 % vähemmän kuin vuonna 2005.

**Taulukko 13.** Rovaniemen oikeusapupiiriin saapuneet asiat v. 2001-2006

Vuosi	Perhe- ja perintöoikeudelliset asiat	Velkajärjestelyasiat	Rikosasiat	Muut siviilioikeudelliset asiat	Yhteensä	Vert. ed. vuoteen
2001	2 694	194	951	2 049	5 888	
2002	2 658	190	937	1 923	5 708	-3 %
2003	2 687	101	893	1 823	5 504	-4 %
2004	2 680	155	897	1 942	5 674	3 %
2005	3 164	104	1 113	2 465	6 846	21 %
2006	3 048	91	1 042	2 314	6 495	-5 %

Oikeusapupäätöksiä tehtiin 2 % arvioitua vähemmän. Oikeusapupäätöksiä tehtiin vuonna 2006 yhteensä 3 197 kappaletta, joka on 1 % vähemmän kuin vuonna 2005.

Taloudellisia selvityksiä tehtiin vuonna 2006 yhteensä 286 kappaletta, joka on 2 % vähemmän kuin vuonna 2005.

Rovaniemen oikeusapupiirin käsiteltyjen asioiden kokonaismäärä oli 9 % arvioitua vähemmän. Käsiteltyjen asioiden kokonaismäärä vuonna 2006 oli yhteensä 6 428 asiaa, joka on 5 % vähemmän kuin vuonna 2005.

**Taulukko 14.** Rovaniemen oikeusapupiirin käsitellyt asiat piirin kokonaisasiamäärästä v. 2001-2006

Vuosi	Puhelinneuvontakokeilun mukainen neuvo	Oikeudellinen neuvo	Hallintoviranomaisen käsittely tai muu toimenpide	Tuomioistuinasiat	Yhteensä
2001		21 %	53 %	26 %	100 %
2002		23 %	52 %	26 %	101 %
2003		24 %	52 %	23 %	100 %
2004		23 %	52 %	24 %	100 %
2005		24 %	55 %	21 %	100 %
2006	9 %	21 %	51 %	19 %	100 %

### 2.3 Henkisten voimavarojen hallinta ja kehittäminen

Oikeusaputoimistojen henkilöstömäärä vuonna 2006 oli 455 henkilötyövuotta. Oikeusaputoimistojen henkilöstön keski-ikä oli 48,7 vuotta (48,1). Henkilöstöstä 74 % on naisia ja 26 % miehiä. Määräaikaisten virkamiesten osuus on vähentynyt edellisestä vuodesta. Henkilöstön sairauspoissaolot ovat kasvaneet hieman edellisestä vuodesta (0,4 pv). Työterveyshuollon kustannukset ovat vähentyneet edellisestä vuodesta (25 %).

Vuonna 2005 kaikki oikeusaputoimistot siirtyivät TARMO työajanseurantajärjestelmän piiriin. Toimintoketjuittain tarkasteltuna oikeusaputoimistojen päätoimintoihin käytettiin 317 htv:ta, tukitoimintoihin 49 htv:ta, taloushallinnon tukitoimintoihin 28 htv:ta, henkilöstöhallinnon tukitoimintoihin 2 htv:ta, henkilöstön kehittämiseen 5 htv:ta, tietotekniikkaan 1 htv ja poissaoloihin 53 htv:ta.

Oikeusministeriö järjesti vuonna 2004 laajamittaisen johtamiskoulutuksen johtaville julkisille oikeusavustajille. Rahoitusapua tähän hankkeeseen saatiin valtiokonttorin KAIKU-rahoista. Tälle jatkona oikeusministeriön koulutusyksikkö järjesti johtamis-

koulutusta vuoden 2006 loppupuolella aiheena työn organisointi, henkilöstöjohtaminen ja uusi palkkausjärjestelmä.

Työsuojeluasioissa oikeusapupiiri muodostaa työsuojeluyksikön. Oikeusaputoimen johtajat toimivat työsuojelupäällikköinä ja kussakin piirissä on valittu työsuojeluvaltuutettu ja varavaltuutetut. Helsingin ja Vaasan oikeusapupiireissä on perustettu työsuojelutoimikunnat. Muissa piireissä työsuojeluhenkilöstö on kokoontunut muuten. Keväällä 2006 oikeusaputoimen johtajat järjestivät ensimmäisen kerran valtakunnallisen työsuojelukoulutuksen oikeusavun työsuojeluhenkilöstölle. Tavoitteena on aikaisempaa enemmän kiinnittää huomiota oikeusavun piirissä tapahtuvaan työsuojeluun ja aktivoida työsuojeluhenkilöstöä.

Kelan myöntämiä Aslak-kursseja on hyödynnetty jaksamisen tukena.

KAIKU-ohjelman periaatteita sovelletaan edelleen. Oikeusapusektorilla on oma Kaiku-kehittäjä, joka pyrkii myötävaikuttamaan siihen, että Valtiokonttorin Kaiku-teemaa toteutetaan myös käytännössä. Oikeusapuohjaukseen osallistuvalla henkilökunnalle järjestettiin työnohjauksellinen koulutus.

**Taulukko 15. Oikeusaputoimistojen henkilöstövoimavarat**

<b>HENKILÖSTÖVOIMAVARAT</b> (Oikeusapu)	Toteutunut 2004	% osuus	Toteutunut 2005	% osuus	Toteutunut 2006	% osuus	vert. ed. v.
<b>1.Henkilöstömäärä, rakenne ja kulut</b>							
<b>henkilötyövuodet (sis. työllisyysvaroin palkatut ja korkeakouluharjoittelijat)</b>	<b>461,4</b>		<b>450,5</b>		<b>458,0</b>		<b>7,4</b>
<b>henkilöstömäärä</b>	<b>480</b>		<b>475</b>		<b>471</b>		<b>-4,0</b>
naiset	363	75,6	352	74,1	349	74,1	-3,0
miehet	117	24,4	123	25,9	122	25,9	-1,0
<b>vakinaiset</b>	<b>431</b>	<b>89,8</b>	<b>431</b>	<b>90,7</b>	<b>431</b>	<b>91,5</b>	<b>0,0</b>
naiset	324	67,5	324	68,2	326	69,2	2,0
miehet	107	22,3	107	22,5	105	22,3	-2,0
<b>määräaikaiset</b>	<b>49</b>	<b>10,2</b>	<b>44</b>	<b>9,3</b>	<b>40</b>	<b>8,5</b>	<b>-4,0</b>
naiset	39	8,1	28	5,9	23	4,9	-5,0
miehet	10	2,1	16	3,4	17	3,6	1,0
<b>kokoaikaiset</b>	<b>461</b>	<b>96,0</b>	<b>461</b>	<b>97,1</b>	<b>456</b>	<b>96,8</b>	<b>-5,0</b>
naiset	345	71,9	339	71,4	335	71,1	-4,0
miehet	116	24,2	122	25,7	121	25,7	-1,0
<b>osa-aikaiset</b>	<b>19</b>	<b>4,0</b>	<b>14</b>	<b>2,9</b>	<b>15</b>	<b>3,2</b>	<b>1,0</b>
naiset	18	3,8	13	2,7	14	3,0	1,0
miehet	1	0,2	1	0,2	1	0,2	0,0
<b>keski-ikä</b>	<b>47,7</b>		<b>48,1</b>		<b>48,7</b>		<b>0,6</b>
naiset	47,4		48		48,8		0,8
miehet	48,7		48,4		48,2		-0,2
<b>yli 45-vuotiaiden osuus henkilöstöstä tehty työajan osuus säännöllisestä vuosityöajasta %</b>	<b>73</b>		<b>74,2</b>		<b>74,2</b>		<b>0</b>
<b>kokonaistyövoimakustannukset €/vuosi tehdyn työajan palkat,% osuus palkkasummasta</b>	<b>23 279 602</b>		<b>23 115 703</b>		<b>25 415 326</b>		<b>10 %</b>
	77,9		79,1		82,7		3,6
<b>välilliset työvoimakustannukset ja niiden % osuus tehdyn työajan palkoista</b>	<b>8 109 473</b>		<b>7 904 899</b>		<b>8 517 366</b>		<b>8 %</b>
	53,5		52,0		50,4		-1,6
<b>2.Työhyvinvointi</b>							
työtyytyväisyysindeksi							
<b>vaihtuvuus</b>							
lähtövaihtuvuus %	2,1		1,3		1,3		0
tulovaihtuvuus %	8,6		13,0		13,3		0,3
<b>työkyvyttömyyseläkkeelle siirtyminen % henkilöstöstä</b>	<b>0,6</b>		<b>0,8</b>		<b>0,8</b>		<b>0</b>
<b>sairauspoissaolot, työpäivää/htv</b>	<b>9,1</b>		<b>9,4</b>		<b>9,8</b>		<b>0,4</b>
<b>työterveyshuolto, €/htv</b>	<b>301,9</b>		<b>314,1</b>		<b>234,7</b>		<b>-25 %</b>
<b>3. Osaaminen</b>							
<b>koulutustasoindeksi</b>	<b>5,6</b>		<b>5,7</b>		<b>5,7</b>		<b>0</b>
naiset	5,3		5,3		5,3		0
miehet	6,8		6,8		6,8		0
<b>koulutuksen pituus, työpäivää/koulutettu</b>	<b>8</b>		<b>5,3</b>		<b>6,0</b>		<b>0,7</b>
<b>koulutuspanostus, työpäivää/htv</b>	<b>7,8</b>		<b>4,9</b>		<b>5,7</b>		<b>0,8</b>
<b>koulutus ja kehittäminen, €/htv</b>	<b>1124,9</b>		<b>839,5</b>		<b>899,1</b>		<b>7 %</b>
	188 597						
<b>henkilöstön arvo, €</b>	<b>542</b>		<b>167 754 833</b>		<b>188 026 346</b>		<b>12 %</b>

### 3. SISÄISEN VALVONNAN ARVIOINTI- JA VAHVISTUSLAUSUMA

Oikeusaputoimi siirtyi kunnilta valtiolle vuonna 1998, jolloin siirryttiin kunnallisesta, lautakuntapohjaisesta toiminta- ja valvontajärjestelmästä oikeusministeriön hallinnonalalle. Samalla toimistoja yhdistettiin aiempaa isommiksi, itsenäisiksi virastoiksi ja luotiin oikeusaputoimen johtaja -järjestelmä hovioikeuspiirirajoja noudattaen.

Ohjaus- ja valvontajärjestelmä muodostui kolmiportaiseksi.

Oikeusministeriö vastaa sektorin strategisesta suunnittelusta ja linjauksista sekä hallinnonalan kokonaisuohjauksesta ja seurannasta.

Oikeusaputoimen johtajat vastaavat oikeusapupalveluiden tasapuolisesta tarjonnasta piirinsä alueella, käyvät vuosittaiset tulosneuvottelut ja ovat määrättyinä piirinsä työsuojelupäälliköiksi.

Oikeusaputoimistoissa johtava julkinen oikeusavustaja huolehtii sisäisen valvonnan järjestämisestä ja henkilöstö puolestaan on vastuussa omiin tehtäviinsä kuuluvista asianmukaisista menettelytavoista.

Oikeusapusektori on valtiolle siirryttyään vajaan kymmenen vuoden aikana pääosin omaksunut valtionhallinnon toimintatavat velvoitteineen, vastuineen ja raportointeineen.

Kaikki toimistot ovat laatineet työjärjestyksensä, joita päivitetään tarpeen mukaan, myös sisäiset määräykset ovat ajan tasalla.

Kussakin toimistossa on laadittu jo aiemmin viestintäsuunnitelma sekä pelastus- ja valmiussuunnitelma ja vuonna 2006 tehtiin tietoturvasuunnitelma, siihen liittyvä toimimissuunnitelman mallisuunnitelma on valmisteilla.

Julia-asianhallintajärjestelmää päivitetään jatkuvasti.

Oikeusapusektorin siirtyminen oikeushallinnon palvelukeskuksen asiakkaaksi 1.4.2006 on aiheuttanut ja tulevana vuosina aiheuttaa toimistoissa uudenlaisia seuranta- ja valvontatoimia ja yhteisiä sopimuksia palvelukeskuksen kanssa menettelytavoista.

Oikeusaputoimistoissa valtionhallinnon valvonnan lisäksi on aina ollut velvollisuus noudattaa toimeksiantojen hoidossa myös hyvää asianajajatapaa, josta siitäkin Suo-

men Asianajaliiton valvonnassa syntyy hyvä perusta asianmukaisille toimintatavoille.

Vuosittaisissa tulosneuvotteluissa oikeusministeriö, oikeusaputoimen johtajien kanssa varmistaa strategisten suunnitelmiansa eteenpäin menon ja saa palautetta oikeusapupiireistä vastaista päätöksentekoa varten.

Oikeusaputoimen johtajat yhdessä oikeusministeriön kanssa pitävät lähes kuukausittain kokouksia, joissa oikeusministeriössä vireillä olevia asioita myös työstetään eteenpäin. Tulosneuvotteluissa toimistojen kanssa käydään yksityiskohtaisesti läpi kunkin yksikön tilanne ja neuvotellaan mahdollisesti havaittuihin epäkohtiin liittyvistä korjaavista toimenpiteistä. Toimistoissa pidetään toimistokokouksia ja raportointijärjestelmät ovat pääosin kunnossa, yksiköt ovat pieniä ja tietojen vaihto johdon ja henkilöstön kesken vaivatonta.

Oikeusapusektorille ominaista on se, että oikeusaputoimeksiantojen hoitamisessa julkiset oikeusavustajat toimivat varsin pitkälti oman harkintansa mukaan oikeusapulainsäädännön, muiden määräysten ja normien pohjalta sekä hyvää asianajajatapaa noudattaen, mutta tilanne valvonnan ja sen systematisoinnin kannalta on haasteellinen.

Vuonna 2005 tehtiin oikeusministeriön sisäisen valvonnan yksikön toimesta tarkastus Lahden oikeusaputoimistossa, jossa yhdessä oikeusaputoimiston henkilöstön kanssa keskustellen kartoitettiin Lahden oikeusaputoimiston ja sitä kautta laajemminkin koko oikeusapusektorin sisäisen valvonnan ja riskien hallinnan tilaa. Raportti valmistui tammikuussa 2006.

Myös Kotkan oikeusaputoimistossa tehtiin tarkastus koskien lähinnä taloutta.

Johtopäätöksinä toimiston tarkastuksesta todettiin, että toimintaympäristö ja toimintarakenteet ovat kunnossa, näin voidaan yleisellä tasolla todeta olevan kaikissa toimistoissa. Sen sijaan riskien tunnistamisessa, arvioinnissa ja hallinnassa sekä valvontatoimenpiteissä löytyi kehittämisen varaa.

Riskienhallintamenettelyt eivät olleet systemaattisia ja dokumentoituja, myös sisäisen valvonnan rakenteet ovat jäsentymättömiä eikä valvontatoimenpiteitä ole kuvattu.

Puutteellisuutta havaittiin myös siinä, että valvontatoimenpiteiden onnistuneisuutta on vaikea määrittää, samasta syystä myös luotettavan seurannan arviointi on vaikeaa.

Lopputulena oikeusapusektorin osalta voidaan todeta perusasioiden olevan kunnossa mutta kehitettävää on nimenomaan yhteisten mallinnettavien ja mitattavissa olevien riskien hallintaan, kontrolli- ja seurantajärjestelmään liittyvien menettelytapojen luomisessa.

Kyse on siis yksittäistä toimistoa laajemmasta kehittämishankkeesta, joka koskee koko hallinnon alaa ja jossa yksittäiset toimistot voivat vain lähinnä terävöittää omia järjestelmiään annetuissa puitteissa mutta kokonaisvastuu kehittämistyöstä on oikeusministeriöllä yhdessä oikeusaputoimen johtajien ja oikeusaputoimistojen muun henkilöstön kanssa.



#### 4. ALLEKIRJOITUKSET

Helsingissä 23 päivänä helmikuuta 2007

---

Marja-Leena Levänen  
oikeusaputoimen johtaja  
Turun oikeusapupiiri

---

Hanna-Leena Tukeva  
oikeusaputoimen johtaja  
Vaasan oikeusapupiiri

---

Arto Tiilikainen  
oikeusaputoimen johtaja  
Itä-Suomen oikeusapupiiri

---

Liisa Vehmas  
oikeusaputoimen johtaja  
Helsingin oikeusapupiiri

---

Liisa Törnwall  
oikeusaputoimen johtaja  
Kouvolan oikeusapupiiri

---

Marja-Leena Tervahauta  
oikeusaputoimen johtaja  
Rovaniemen oikeusapupiiri

OIKEUSAPUTOIMISTOJEN TULOSTAVOITTEIDEN TOTEUTUMINEN VUONNA 2006

LIITE F

	TOIMINNALLINEN TEHOIKUUS				Nettotoimintameno t (tavoite)	Nettotoimintameno t (toteutuma)	%-muutos	Tuottavuus (tavoite)	Tuottavuus (toteutuma)	%-muutos	Taloudellisuus (tavoite)	Taloudellisuus (toteutuma)	%-muutos	Painotettu työmäärä (tavoite)	Painotettu työmäärä (toteutuma)	%-muutos
	Bruttotoimintameno (toteutuma)	Maksullisen toiminnan tulot (tavoite)	Maksullisen toiminnan tulot (toteutuma)	%-muutos												
<b>TURUN OIKEUSAPUPIIRI</b>	<b>5 695 328</b>	<b>977 500</b>	<b>1 078 675</b>	<b>10 %</b>	<b>4 662 768</b>	<b>4 616 647</b>	<b>-1 %</b>	<b>593</b>	<b>528</b>	<b>-11 %</b>	<b>75</b>	<b>80</b>	<b>8 %</b>	<b>62 520</b>	<b>57 378</b>	<b>-8 %</b>
344 Ahvenanmaa	123 466	15 000	21 393	43 %	108 077	102 073	-6 %	637	638	0 %	85	77	-10 %	1 274	1 333	5 %
325 Forssa	198 420	28 000	34 845	24 %	174 329	163 574	-6 %	509	508	0 %	86	80	-6 %	2 036	2 033	0 %
326 Hämeenlinna	328 072	47 000	55 742	19 %	280 156	272 330	-3 %	561	386	-31 %	83	104	25 %	3 366	2 616	-22 %
327 Kankaanpää	325 819	36 000	31 735	-12 %	296 154	294 085	-1 %	440	409	-7 %	112	120	7 %	2 642	2 455	-7 %
Kankaanpää, Ikaalisten sivutoimisto																
328 Kokemäki	205 653	40 000	47 909	20 %	166 313	157 744	-5 %	665	613	-8 %	63	64	2 %	2 659	2 451	-8 %
378 Lohja	304 498	44 000	45 124	3 %	263 484	259 372	-2 %	590	563	-5 %	74	77	4 %	3 539	3 558	-5 %
329 Loimaa	116 742	16 500	26 276	59 %	97 995	90 467	-8 %	634	451	-29 %	77	94	22 %	1 269	964	-24 %
331 Mänttä	195 261	31 000	24 889	-20 %	167 332	170 372	2 %	396	334	-16 %	106	128	20 %	1 582	1 336	-16 %
381 Raasepori	207 927	35 000	37 244	6 %	171 978	170 684	-1 %	373	372	0 %	115	115	0 %	1 494	1 486	-1 %
334 Rauma	321 131	70 000	95 280	36 %	256 934	225 851	-12 %	507	521	3 %	82	72	-12 %	3 125	3 141	1 %
335 Salo	271 908	40 000	60 164	50 %	229 063	211 742	-8 %	576	515	-11 %	80	82	3 %	2 881	2 574	-11 %
336 Tampere	703 241	145 000	154 802	7 %	561 499	548 440	-2 %	721	632	-12 %	60	65	8 %	9 376	8 477	-10 %
337 Tampereenseutu	711 721	180 000	167 853	-7 %	527 191	543 868	3 %	605	437	-28 %	68	93	37 %	7 762	5 840	-25 %
Tampereenseutu, Vammalan sivutoimisto																
338 Toijala	202 047	45 000	39 754	-12 %	165 390	162 291	-2 %	537	402	-25 %	77	100	29 %	2 150	1 628	-24 %
339 Turku	702 611	100 000	121 106	21 %	551 255	581 504	5 %	709	668	-6 %	65	66	1 %	8 506	8 326	4 %
341 Turunseutu	564 089	70 000	74 439	6 %	469 592	489 650	4 %	669	630	-6 %	67	72	8 %	7 023	6 775	-4 %
342 Uusikaupunki	212 721	35 000	40 120	15 %	176 026	172 599	-2 %	460	526	14 %	96	83	-14 %	1 839	2 085	13 %
<b>VAASAN OIKEUSAPUPIIRI</b>	<b>4 176 776</b>	<b>636 100</b>	<b>749 133</b>	<b>18 %</b>	<b>3 570 449</b>	<b>3 427 637</b>	<b>-4 %</b>	<b>549</b>	<b>522</b>	<b>-5 %</b>	<b>80</b>	<b>81</b>	<b>1 %</b>	<b>44 567</b>	<b>42 522</b>	<b>-5 %</b>
345 Alavus	226 922	28 000	38 073	36 %	194 107	188 849	-3 %	515	502	-2 %	94	94	0 %	2 062	2 010	-3 %
347 Jyväskylä	664 268	80 000	103 492	29 %	570 127	560 776	-2 %	638	579	-9 %	71	74	4 %	8 034	7 594	-5 %
348 Jämsä	203 222	37 000	42 165	14 %	163 984	161 057	-2 %	447	443	-1 %	92	91	-1 %	1 787	1 773	-1 %
349 Kauhajoki	207 348	25 000	30 138	21 %	181 890	177 209	-3 %	503	434	-14 %	90	102	13 %	2 012	1 737	-14 %
351 Kokkola	372 478	50 000	52 805	6 %	345 423	319 671	-7 %	476	535	12 %	91	73	-20 %	3 808	4 392	15 %
352 Lapua	319 486	45 000	53 956	20 %	266 309	265 529	0 %	473	393	-17 %	94	110	17 %	2 840	2 411	-15 %
Lapua, Alajärven sivutoimisto																
353 Närpiö	86 761	9 100	12 295	35 %	77 950	74 468	-4 %	792	796	0 %	63	60	-4 %	1 230	1 235	0 %
354 Pietarsaari	211 537	33 000	35 647	8 %	174 532	175 890	1 %	536	486	-9 %	81	91	13 %	2 144	1 927	-10 %
333 Pori	594 111	150 000	155 135	3 %	483 781	438 975	-9 %	572	517	-10 %	71	72	2 %	6 862	6 073	-11 %
356 Seinäjoki	446 409	60 000	67 750	13 %	386 928	378 659	-2 %	476	529	11 %	102	90	-12 %	3 810	4 216	11 %
357 Vaasa	576 423	83 000	108 033	30 %	476 644	468 388	-2 %	679	631	-7 %	64	69	7 %	7 467	6 833	-8 %
359 Äänekoski	267 812	36 000	49 644	38 %	248 774	218 167	-12 %	419	395	-6 %	99	94	-5 %	2 512	2 322	-8 %
Äänekoski, Viitasaaren sivutoimisto																
<b>ITÄ-SUOMEN OIKEUSAPUPIIRI</b>	<b>3 811 341</b>	<b>627 000</b>	<b>710 594</b>	<b>13 %</b>	<b>3 198 652</b>	<b>3 100 741</b>	<b>-3 %</b>	<b>526</b>	<b>496</b>	<b>-6 %</b>	<b>83</b>	<b>85</b>	<b>3 %</b>	<b>38 747</b>	<b>36 600</b>	<b>-6 %</b>
361 Iisalmi	302 478	50 000	72 623	45 %	262 007	229 853	-12 %	500	441	-12 %	87	87	0 %	3 000	2 630	-12 %
362 Joensuu	873 033	135 000	137 949	2 %	718 836	735 082	2 %	540	530	-2 %	82	87	6 %	8 717	8 493	-3 %
Joensuu, Ilomantsin sivutoimisto																
Joensuu, Kiteen sivutoimisto																
364 Kajaani	459 627	110 000	150 491	37 %	344 331	309 136	-10 %	635	660	4 %	64	55	-14 %	5 394	5 613	4 %
Kajaani, Kuhmon sivutoimisto																
366 Kuopio	641 268	80 000	94 910	19 %	567 988	546 357	-4 %	495	465	-6 %	88	90	3 %	6 429	6 039	-6 %
Kuopio, Suonenjoen sivutoimisto																
367 Mikkeli	437 773	70 000	71 920	3 %	360 889	365 851	1 %	504	461	-9 %	89	98	10 %	4 034	3 734	-7 %
Mikkeli, Mäntyharjun sivutoimisto																
368 Nilsia	190 718	40 000	38 782	-3 %	162 115	151 935	-6 %	503	382	-24 %	81	93	14 %	2 013	1 640	-19 %
369 Nurmee	209 831	42 000	37 094	-12 %	173 235	172 738	0 %	528	523	-1 %	82	83	1 %	2 112	2 091	-1 %
Nurmes, Lieksan sivutoimisto																
371 Pieksämäki	196 450	25 000	28 795	15 %	171 270	167 655	-2 %	496	461	-7 %	86	91	6 %	1 982	1 841	-7 %
372 Savonlinna	203 494	25 000	29 418	18 %	180 771	174 076	-4 %	526	452	-14 %	86	96	12 %	2 106	1 811	-14 %
373 Varkaus	296 670	50 000	48 612	-3 %	257 211	248 059	-4 %	493	454	-8 %	87	92	5 %	2 960	2 707	-9 %

## OIKEUSAPUTOIMISTOJEN TULOSTAVOITTEIDEN TOTEUTUMINEN VUONNA 2006

LIITE F

	TOIMINNALLINEN TEHOKKUUS				Nettotoimintameno			Tuottavuus			Taloudellisuus			Painotettu		
	Bruttotoimintame not (toteutuma)	Maksullisen toiminnan tulot (tavoite)	Maksullisen toiminnan tulot (toteutuma)	%- muutos	t (tavoite)	t (toteutuma)	%- muutos	(tavoite)	(toteutuma)	%- muutos	(tavoite)	(toteutuma)	%- muutos	työmäärä (tavoite)	työmäärä (toteutuma)	%- muutos
<b>HELSINGIN OIKEUSAPUPIIRI</b>	<b>3 925 725</b>	<b>419 500</b>	<b>493 166</b>	<b>18 %</b>	<b>3 540 776</b>	<b>3 432 556</b>	<b>-3 %</b>	<b>581</b>	<b>565</b>	<b>-3 %</b>	<b>89</b>	<b>89</b>	<b>0 %</b>	<b>39 769</b>	<b>38 450</b>	<b>-3 %</b>
374 Espoo	807 690	85 000	86 566	2 %	718 378	721 124	0 %	589	655	11 %	87	79	-9 %	8 248	9 133	11 %
375 Helsinki	1 305 945	150 000	165 867	11 %	1 162 274	1 140 080	-2 %	552	512	-7 %	100	107	7 %	11 598	10 698	-8 %
377 Järvenpää	400 290	41 000	46 891	14 %	367 810	353 396	-4 %	609	659	8 %	81	71	-12 %	4 522	4 958	10 %
379 Porvoo	317 567	33 500	41 265	23 %	287 346	276 300	-4 %	453	390	-14 %	106	118	11 %	2 718	2 338	-14 %
400 Pääkaupunkiseutu	595 195	60 000	71 445	19 %	560 494	523 751	-7 %	678	590	-13 %	75	84	12 %	7 459	6 258	-16 %
382 Vantaa	499 037	50 000	81 132	62 %	444 473	417 904	-6 %	580	560	-4 %	85	82	-3 %	5 224	5 066	-3 %
<b>KOUVOLAN OIKEUSAPUPIIRI</b>	<b>2 783 979</b>	<b>491 000</b>	<b>509 888</b>	<b>4 %</b>	<b>2 272 260</b>	<b>2 274 091</b>	<b>0 %</b>	<b>492</b>	<b>461</b>	<b>-6 %</b>	<b>88</b>	<b>93</b>	<b>6 %</b>	<b>25 942</b>	<b>24 510</b>	<b>-6 %</b>
383 Heinola	194 041	32 000	33 237	4 %	166 181	160 805	-3 %	512	443	-13 %	93	104	12 %	1 792	1 547	-14 %
376 Hyvinkää	352 156	60 000	70 430	17 %	268 769	281 726	5 %	457	406	-11 %	98	116	18 %	2 740	2 439	-11 %
384 Imatra	227 068	42 000	39 359	-6 %	187 750	187 708	0 %	464	382	-18 %	101	123	21 %	1 855	1 630	-18 %
385 Kotka	352 449	60 000	55 594	-7 %	282 435	296 855	5 %	393	432	10 %	103	98	-5 %	2 754	3 020	10 %
386 Kouvolaa	431 606	55 000	63 100	15 %	383 297	368 504	-4 %	538	482	-10 %	89	91	3 %	4 306	4 032	-6 %
387 Lahti	668 042	155 000	146 143	-6 %	514 580	521 900	1 %	572	546	-4 %	68	72	5 %	7 584	7 295	-4 %
Lahti, Orimattilan sivutoimisto																
388 Lappeenranta	353 382	60 000	69 675	16 %	284 223	283 708	0 %	429	404	-6 %	95	100	6 %	3 004	2 830	-6 %
389 Riihimäki	205 234	27 000	32 350	20 %	185 027	172 883	-7 %	477	454	-5 %	97	95	-2 %	1 907	1 818	-5 %
<b>ROVANIEMEN OIKEUSAPUPIIRI</b>	<b>3 778 129</b>	<b>481 500</b>	<b>506 265</b>	<b>5 %</b>	<b>3 318 334</b>	<b>3 271 864</b>	<b>-1 %</b>	<b>494</b>	<b>402</b>	<b>-19 %</b>	<b>101</b>	<b>118</b>	<b>17 %</b>	<b>32 862</b>	<b>27 737</b>	<b>-16 %</b>
346 Haapajärvi	313 379	70 000	56 883	-19 %	260 168	256 497	-1 %	538	395	-27 %	81	112	38 %	3 226	2 289	-29 %
391 Kemi	349 292	40 000	43 182	8 %	312 113	306 108	-2 %	472	474	0 %	110	102	-8 %	2 831	3 015	6 %
392 Kemijärvi	115 132	13 000	16 192	25 %	104 842	98 939	-6 %	430	303	-29 %	122	140	15 %	860	706	-18 %
393 Kittilä	234 387	19 000	18 907	0 %	229 817	215 479	-6 %	431	399	-7 %	132	136	3 %	1 725	1 580	-8 %
Kittilä, Enontekiön sivutoimisto																
394 Kuusamo	228 176	55 000	56 847	3 %	172 627	171 329	-1 %	508	450	-11 %	85	95	12 %	2 030	1 799	-11 %
Kuusamo, Suomussalmen sivutoimisto																
395 Oulu	530 520	70 000	83 200	19 %	456 326	447 319	-2 %	598	521	-13 %	76	86	13 %	5 978	5 206	-13 %
396 Oulunseutu	527 157	38 000	32 044	-16 %	465 051	495 113	6 %	445	265	-40 %	123	205	66 %	3 781	2 420	-36 %
355 Raahen	214 986	17 500	25 523	46 %	201 458	189 464	-6 %	429	476	11 %	117	100	-15 %	1 715	1 903	11 %
397 Rovaniemi	324 647	23 000	25 086	9 %	301 022	299 559	0 %	502	330	-34 %	100	147	47 %	3 011	2 035	-32 %
398 Sodankylä	405 394	38 000	40 612	7 %	376 770	364 780	-3 %	419	306	-27 %	150	165	10 %	2 513	2 213	-12 %
Sodankylä, Inarin sivutoimisto																
Sodankylä, Utsjoen sivutoimisto																
399 Tornio	325 238	50 000	57 310	15 %	278 864	267 927	-4 %	528	449	-15 %	88	98	12 %	3 170	2 725	-14 %
Tornio, Pellon sivutoimisto																
358 Ylivieska	209 821	48 000	50 479	5 %	159 277	159 342	0 %	506	462	-9 %	79	86	9 %	2 023	1 846	-9 %
<b>YHTEENSA</b>	<b>24 171 278</b>	<b>3 632 600</b>	<b>4 047 721</b>	<b>11 %</b>	<b>20 563 239</b>	<b>20 123 536</b>	<b>-2 %</b>	<b>546</b>	<b>500</b>	<b>-8 %</b>	<b>84</b>	<b>89</b>	<b>5 %</b>	<b>244 406</b>	<b>227 197</b>	<b>-7 %</b>

OIKEUSAPUTOIMISTOJEN TULOSTAVOITTEIDEN TOTEUTUMINEN VUONNA 2006

LIITE F

TUOTOKSET															
	Saapuvat (tavoite)	Saapuvat (toteuma)	%-muutos	Käsitellyt (tavoite)	Käsitellyt (toteuma)	%-muutos	Siirtyvät (tavoite)	Siirtyvät (toteuma)	%-muutos	Oikeusapupäätökset (tavoite)	Oikeusapupäätökset (toteuma)	%-muutos	Jonotusaika 2006 (pv) Mediaani	Jonotusaika 2006 (pv) (toteuma) Mediaani	%-muutos
<b>TURUN OIKEUSAPUPIIRI</b>	<b>13 191</b>	<b>12 906</b>	<b>-2 %</b>	<b>13 283</b>	<b>12 770</b>	<b>-4 %</b>	<b>4 305</b>	<b>4 302</b>	<b>0 %</b>	<b>5 566</b>	<b>5 463</b>	<b>-2 %</b>	<b>7,0</b>	<b>6,8</b>	<b>-2,4 %</b>
Ahvenanmaa	200	302	51 %	201	267	33 %	123	113	-8 %	100	103	3 %	3,0	4,8	58 %
Forssa	378	492	30 %	362	498	38 %	167	66	-60 %	437	437	0 %	6,0	3,3	-46 %
Hämeenlinna	700	605	-14 %	731	590	-19 %	148	194	31 %	525	351	-33 %	7,0	5,4	-23 %
Kankaanpää	660	663	0 %	673	610	-9 %	218	284	30 %	115	79	-31 %	14,0	8,0	-43 %
Kankaanpää, Ikaalisten sivutoimisto														8,0	
Kokemäki	560	505	-10 %	580	521	-10 %	201	69	-66 %	98	141	44 %	7,0	6,1	-13 %
Lohja	855	886	4 %	887	811	-9 %	143	250	75 %	360	421	17 %	7,0	7,8	11 %
Loimaa	279	233	-16 %	275	231	-16 %	144	57	-60 %	74	81	9 %	9,0	3,9	-56 %
Mänttä	421	384	-9 %	421	372	-12 %	110	122	11 %	35	34	-3 %	3,0	3,3	8 %
Raasepori	353	413	17 %	318	412	30 %	172	138	-20 %	115	71	-38 %	7,0	6,1	-13 %
Rauma	701	631	-10 %	698	668	-4 %	252	212	-16 %	220	179	-19 %	7,0	7,3	4 %
Salo	566	744	31 %	608	735	21 %	171	222	30 %	170	132	-22 %	3,0	6,8	128 %
Tampere	1 932	1 651	-15 %	1 924	1 653	-14 %	549	539	-2 %	1 370	1 555	14 %	9,0	11,1	23 %
Tampereenseutu	1 575	1 384	-12 %	1 593	1 286	-19 %	543	659	21 %	360	341	-5 %	10,0	8,8	-13 %
Tampereenseutu, Vammalan sivutoimisto														7,6	
Toijala	458	398	-13 %	455	403	-11 %	108	100	-7 %	50	56	12 %	7,0	6,8	-3 %
Turku	1 800	1 821	1 %	1 870	1 856	-1 %	582	617	6 %	860	971	13 %	10,0	14,0	40 %
Turunseutu	1 317	1 232	-6 %	1 249	1 298	4 %	581	562	-3 %	630	475	-25 %	7,0	8,7	24 %
Uusikaupunki	436	562	29 %	438	559	28 %	93	98	5 %	47	36	-23 %	5,0	3,8	-23 %
<b>VAASAN OIKEUSAPUPIIRI</b>	<b>10 931</b>	<b>10 281</b>	<b>-6 %</b>	<b>10 629</b>	<b>10 210</b>	<b>-4 %</b>	<b>3 272</b>	<b>2 846</b>	<b>-13 %</b>	<b>3 168</b>	<b>2 775</b>	<b>-12 %</b>	<b>5,0</b>	<b>6,5</b>	<b>30 %</b>
Alavus	504	630	25 %	524	619	18 %	164	144	-12 %	63	79	25 %	5,0	6,5	30 %
Jyväskylä	1 802	1 554	-14 %	1 677	1 554	-7 %	527	402	-24 %	779	707	-9 %	5,0	3,5	-30 %
Jämsä	360	362	1 %	346	382	10 %	148	114	-23 %	86	74	-14 %	5,0	10,5	110 %
Kauhajoki	567	485	-14 %	573	450	-21 %	157	198	26 %	56	44	-21 %	5,0	5,2	4 %
Kokkola	1 025	1 180	15 %	1 019	1 223	20 %	452	304	-33 %	265	233	-12 %	5,0	7,0	40 %
Lapua	676	574	-15 %	631	514	-19 %	190	205	8 %	96	78	-19 %	5,0	4,1	-17 %
Lapua, Alajärven sivutoimisto														7,3	
Närpiö	805	661	-18 %	784	673	-14 %	47	14	-70 %	32	35	9 %	3,0	2,5	-17 %
Pietarsaari	425	381	-10 %	455	372	-18 %	129	168	30 %	150	125	-17 %	7,0	6,5	-7 %
Pori	1 630	1 357	-17 %	1 559	1 352	-13 %	517	406	-21 %	650	432	-34 %	10,0	9,6	-4 %
Seinäjoki	1 087	1 207	11 %	1 021	1 195	17 %	306	252	-18 %	300	274	-9 %	10,0	8,6	-14 %
Vaasa	1 450	1 383	-5 %	1 440	1 366	-5 %	523	530	1 %	556	570	3 %	10,0	5,2	-48 %
Äänekoski	600	507	-16 %	600	510	-15 %	112	109	-3 %	135	124	-8 %	5,0	2,5	-50 %
Äänekoski, Viitasaaren sivutoimisto														9,2	
<b>ITÄ-SUOMEN OIKEUSAPUPIIRI</b>	<b>8 425</b>	<b>9 071</b>	<b>8 %</b>	<b>8 527</b>	<b>8 966</b>	<b>5 %</b>	<b>2 339</b>	<b>2 138</b>	<b>-9 %</b>	<b>3 347</b>	<b>2 938</b>	<b>-12 %</b>	<b>9,0</b>	<b>7,1</b>	<b>-21 %</b>
Iisalmi	615	560	-9 %	625	511	-18 %	196	255	30 %	295	207	-30 %	14,0	12,7	-10 %
Joensuu	1 500	1 585	6 %	1 500	1 585	6 %	298	298	0 %	1 009	894	-11 %	17,0	9,3	-45 %
Joensuu, Ilomantsin sivutoimisto														8,0	
Joensuu, Kiteen sivutoimisto														11,7	
Kajaani	1 100	1 424	29 %	1 104	1 427	29 %	295	296	0 %	260	276	6 %	10,0	4,0	-60 %
Kajaani, Kuhmon sivutoimisto														5,3	
Kuopio	1 604	1 473	-8 %	1 620	1 443	-11 %	327	373	14 %	860	814	-5 %	11,0	6,1	-45 %
Kuopio, Suonenjoen sivutoimisto														4,8	
Mikkeli	900	883	-2 %	910	859	-6 %	265	299	13 %	297	238	-20 %	17,0	8,2	-52 %
Mikkeli, Mäntyharjun sivutoimisto														6,6	
Nilsä	566	570	1 %	593	566	-5 %	292	146	-50 %	92	84	-9 %	3,0	5,9	97 %
Nurmes	390	423	8 %	390	410	5 %	103	116	13 %	155	103	-34 %	8,0	11,7	46 %
Nurmes, Lieksan sivutoimisto														4,6	
Pieksämäki	435	552	27 %	446	572	28 %	177	168	-5 %	75	66	-12 %	7,0	7,7	10 %
Savonlinna	620	660	6 %	656	648	-1 %	166	116	-30 %	118	90	-24 %	8,0	11,5	44 %
Varkaus	695	941	35 %	683	945	38 %	220	71	-68 %	186	166	-11 %	5,0	6,1	22 %

## OIKEUSAPUTOIMISTOJEN TULOSTAVOITTEIDEN TOTEUTUMINEN VUONNA 2006

## LIITE F

TUOTOKSET															
	Saapuvat (tavoite)	Saapuvat (toteuma)	%-muutos	Käsitellyt (tavoite)	Käsitellyt (toteutuma)	%-muutos	Siirtyvät (tavoite)	Siirtyvät (toteutuma)	%-muutos	Oikeusapupäätökset (tavoite)	Oikeusapu päätökset (toteutuma)	%-muutos	Jonotusaika 2006 (pv) (tavoite) Mediaani	Jonotusaika 2006 (pv) (toteutuma) Mediaani	%-muutos
<b>HELSINGIN OIKEUSAPUPIIRI</b>	<b>10 474</b>	<b>9 597</b>	<b>-8 %</b>	<b>10 092</b>	<b>9 564</b>	<b>-5 %</b>	<b>2 598</b>	<b>2 801</b>	<b>8 %</b>	<b>5 115</b>	<b>5 858</b>	<b>15 %</b>	<b>7,0</b>	<b>6,4</b>	<b>-9 %</b>
Espoo	2 900	2 970	2 %	2900	3003	4 %	797	764	-4 %	2 000	3 083	54 %	7,0	5,3	-25 %
Helsinki	2 700	2 321	-14 %	2 700	2 365	-12 %	264	772	192 %	1 045	1 024	-2 %	14,0	16,1	15 %
Järvenpää	1 036	1 009	-3 %	931	988	6 %	446	362	-19 %	660	527	-20 %	7,0	3,6	-48 %
Porvoo	720	626	-13 %	720	676	-6 %	211	161	-24 %	215	171	-20 %	7,0	7,2	3 %
Pääkaupunkiseutu	1 658	1 520	-8 %	1 465	1 329	-9 %	410	408	0 %	430	340	-21 %		5,5	
Vantaa	1 460	1 151	-21 %	1 376	1 203	-13 %	470	334	-29 %	765	713	-7 %	7,0	14,9	113 %
<b>KOUVOLAN OIKEUSAPUPIIRI</b>	<b>5 788</b>	<b>5 372</b>	<b>-7 %</b>	<b>5 682</b>	<b>5 413</b>	<b>-5 %</b>	<b>2 062</b>	<b>1 681</b>	<b>-18 %</b>	<b>2 072</b>	<b>1 720</b>	<b>-17 %</b>	<b>7,0</b>	<b>7,6</b>	<b>8 %</b>
Heinola	440	445	1 %	430	454	6 %	121	102	-16 %	90	70	-22 %	7,0	7,6	8 %
Hyvinkää	600	511	-15 %	600	542	-10 %	566	242	-57 %	245	161	-34 %	7,0	15,2	117 %
Imatra	390	352	-10 %	390	362	-7 %	111	101	-9 %	105	68	-35 %	7,0	7,0	0 %
Kotka	715	639	-11 %	728	691	-5 %	289	250	-13 %	165	207	25 %	10,0	9,8	-2 %
Kouvola	910	828	-9 %	830	854	3 %	300	194	-35 %	430	356	-17 %	7,0	7,6	8 %
Lahti	1 600	1 520	-5 %	1 600	1 492	-7 %	303	366	21 %	730	605	-17 %	9,0	6,7	-26 %
Lahti, Orimattilan sivutoimisto														9,4	
Lappeenranta	733	691	-6 %	716	651	-9 %	222	269	21 %	175	154	-12 %	7,0	7,3	4 %
Riihimäki	400	386	-4 %	388	367	-5 %	150	157	5 %	132	99	-25 %	9,0	9,8	9 %
<b>ROVANIEMEN OIKEUSAPUPIIRI</b>	<b>7 004</b>	<b>6 495</b>	<b>-7 %</b>	<b>7 101</b>	<b>6 428</b>	<b>-9 %</b>	<b>2 252</b>	<b>2 253</b>	<b>0 %</b>	<b>3 273</b>	<b>3 197</b>	<b>-2 %</b>	<b>7,0</b>	<b>6,6</b>	<b>-6 %</b>
Haapajärvi	640	416	-35 %	661	438	-34 %	241	240	0 %	235	334	42 %	5,0	4,0	-20 %
Kemi	620	678	9 %	620	619	0 %	122	181	48 %	290	248	-14 %	7,0	9,3	33 %
Kemijärvi	200	127	-37 %	180	145	-19 %	66	28	-58 %	110	65	-41 %	14,0	5,9	-58 %
Kittilä	426	614	44 %	430	577	34 %	300	178	-41 %	37	28	-24 %	7,0	10,5	50 %
Kittilä, Enontekiön sivutoimisto														2,5	
Kuusamo	432	430	0 %	431	423	-2 %	105	111	6 %	141	114	-19 %	7,0	5,6	-20 %
Kuusamo, Suomussalmen sivutoimisto														2,5	
Oulu	1 250	1 069	-14 %	1 250	1 093	-13 %	351	327	-7 %	910	1 005	10 %	8,0	9,3	16 %
Oulunseutu	750	562	-25 %	750	502	-33 %	220	280	27 %	560	500	-11 %	12,0	10,5	-13 %
Raahe	412	613	49 %	416	623	50 %	133	127	-5 %	170	161	-5 %	2,0	4,8	140 %
Rovaniemi	602	404	-33 %	635	433	-32 %	77	81	5 %	475	408	-14 %	14,0	10,1	-28 %
Sodankylä	580	543	-6 %	630	581	-8 %	316	328	4 %	110	95	-14 %	7,0	10,2	46 %
Sodankylä, Inarin sivutoimisto														6,6	
Sodankylä, Utsjoen sivutoimisto														6,6	
Tornio	680	669	-2 %	724	664	-8 %	133	182	37 %	145	143	-1 %	7,0	8,2	17 %
Tornio, Pellon sivutoimisto														14,7	
Ylivieska	412	370	-10 %	374	330	-12 %	188	190	1 %	90	96	7 %	2,0	4,0	100 %
<b>YHTEENSA</b>	<b>55 813</b>	<b>53 722</b>	<b>-4 %</b>	<b>55 314</b>	<b>53 351</b>	<b>-4 %</b>	<b>16 828</b>	<b>16 021</b>	<b>-5 %</b>	<b>22 541</b>	<b>21 951</b>	<b>-3 %</b>	<b>7,0</b>	<b>6,7</b>	<b>-4 %</b>

OIKEUSAPUTOIMISTOJEN TULOSTAVOITTEIDEN TOTEUTUMINEN VUONNA 2006

LIITE F

HENKILÖLKM			
	HTV (tavoite)	HTV (toteutuma)	%- muutos
<b>TURUN OIKEUSAPUPIIRI</b>	<b>105,5</b>	<b>108,7</b>	<b>3 %</b>
Ahvenanmaa	2,0	2,1	4 %
Forssa	4,0	4,0	0 %
Hämeenlinna	6,0	6,8	13 %
Kankaanpää	6,0	6,0	0 %
Kankaanpää, Ikaalisten sivutoimisto			
Kokemäki	4,0	4,0	0 %
Lohja	6,0	6,0	-1 %
Loimaa	2,0	2,1	7 %
Mänttä	4,0	4,0	0 %
Raasepori	4,0	4,0	0 %
Rauma	6,0	6,0	0 %
Salo	5,0	5,0	0 %
Tampere	13,0	13,4	3 %
Tampereenseutu	13,0	13,4	3 %
Tampereenseutu, Vammalan sivutoimisto			
Toijala	4,0	4,0	1 %
Turku	12,0	13,2	10 %
Turunseutu	10,5	10,7	2 %
Uusikaupunki	4,0	4,0	-1 %
<b>VAASAN OIKEUSAPUPIIRI</b>	<b>81,6</b>	<b>81,4</b>	<b>0 %</b>
Alavus	4,0	4,0	0 %
Jyväskylä	13,0	13,1	0 %
Jämsä	4,0	4,0	0 %
Kauhajoki	4,0	4,0	0 %
Kokkola	8,0	8,2	3 %
Lapua	6,0	6,1	2 %
Lapua , Alajärven sivutoimisto			
Närpiö	1,6	1,6	0 %
Pietarsaari	4,0	4,0	-1 %
Pori	12,0	11,8	-2 %
Seinäjoki	8,0	8,0	0 %
Vaasa	11,0	10,8	-2 %
Äänekoski	6,0	5,9	-2 %
Äänekoski, Viitasaaren sivutoimisto			
<b>ITÄ-SUOMEN OIKEUSAPUPIIRI</b>	<b>73,5</b>	<b>73,9</b>	<b>0 %</b>
Iisalmi	6,0	6,0	-1 %
Joensuu	16,0	16,0	0 %
Joensuu , Ilomantsin sivutoimisto			
Joensuu, Kiteen sivutoimisto			
Kajaani	8,5	8,5	0 %
Kajaani, Kuhmon sivutoimisto			
Kuopio	13,0	13,0	0 %
Kuopio, Suonenjoen sivutoimisto			
Mikkeli	8,0	8,1	1 %
Mikkeli, Mäntyharjun sivutoimisto			
Nilsä	4,0	4,3	7 %
Nurmes	4,0	4,0	0 %
Nurmes, Lieksan sivutoimisto			
Pieksämäki	4,0	4,0	0 %
Savonlinna	4,0	4,0	0 %
Varkaus	6,0	6,0	-1 %

OIKEUSAPUTOIMISTOJEN TULOSTAVOITTEIDEN TOTEUTUMINEN VUONNA 2006

LIITE F

HENKILÖLKM			
	HTV (tavoite)	HTV (toteutuma)	%- muutos
<b>HELSINGIN OIKEUSAPUPIIRI</b>	<b>68,0</b>	<b>68,1</b>	<b>0 %</b>
Espoo	14,0	13,9	0 %
Helsinki	21,0	20,9	0 %
Järvenpää	7,0	7,5	8 %
Porvoo	6,0	6,0	0 %
Pääkaupunkiseutu	11,0	10,6	-4 %
Vantaa	9,0	9,1	1 %
<b>KOUVOLAN OIKEUSAPUPIIRI</b>	<b>52,5</b>	<b>53,2</b>	<b>1 %</b>
Heinola	3,5	3,5	0 %
Hyvinkää	6,0	6,0	0 %
Imatra	4,0	4,0	0 %
Kotka	7,0	7,0	0 %
Kouvola	8,0	8,4	5 %
Lahti	13,0	13,4	3 %
Lahti, Orimattilan sivutoimisto			
Lappeenranta	7,0	7,0	0 %
Riihimäki	4,0	4,0	0 %
<b>ROVANIEMEN OIKEUSAPUPIIRI</b>	<b>67,0</b>	<b>69,0</b>	<b>3 %</b>
Haapajärvi	6,0	5,8	-3 %
Kemi	6,0	6,4	6 %
Kemijärvi	2,0	2,3	16 %
Kittilä	4,0	4,0	-1 %
Kittilä, Enontekiön sivutoimisto			
Kuusamo	4,0	4,0	0 %
Kuusamo, Suomussalmen sivutoimisto			
Oulu	10,0	10,0	0 %
Oulunseutu	9,0	9,1	1 %
Raahe	4,0	4,0	0 %
Rovaniemi	6,0	6,2	3 %
Sodankylä	6,0	7,2	20 %
Sodankylä, Inarin sivutoimisto			
Sodankylä, Utsjoen sivutoimisto			
Tornio	6,0	6,1	1 %
Tornio, Pellon sivutoimisto			
Ylivieska	4,0	4,0	0 %
<b>YHTEENSA</b>	<b>448,1</b>	<b>454,3</b>	<b>1 %</b>