

# Alueelliset kehitysnäkymät 1/2016

---

## Elinkeinoelämän tilanne


Huhtikuu 2016

### Yhteenveto seutukunnittain kartalla

Tilanne verrattuna kevääseen 2015 sekä  
odotukset syksylle 2016 ja keväälle 2017

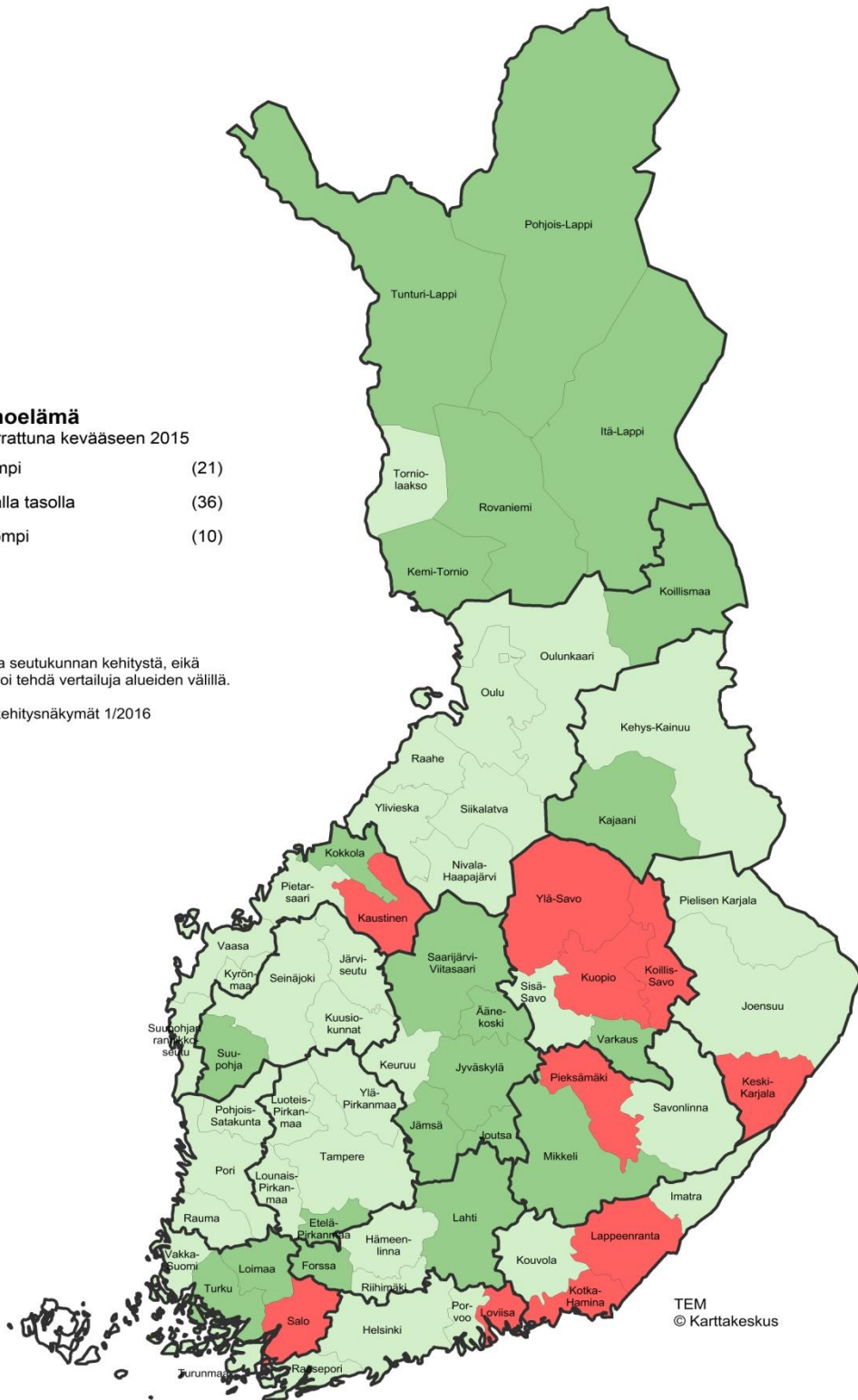
## Elinkeinoelämä

tilanne verrattuna kevääseen 2015

	Parempi	(21)
	Samalla tasolla	(36)
	Heikempi	(10)

Kartta kuvaa seutukunnan kehitystä, eikä sen avulla voi tehdä vertailuja alueiden välillä.

Alueelliset kehitysnäkymät 1/2016



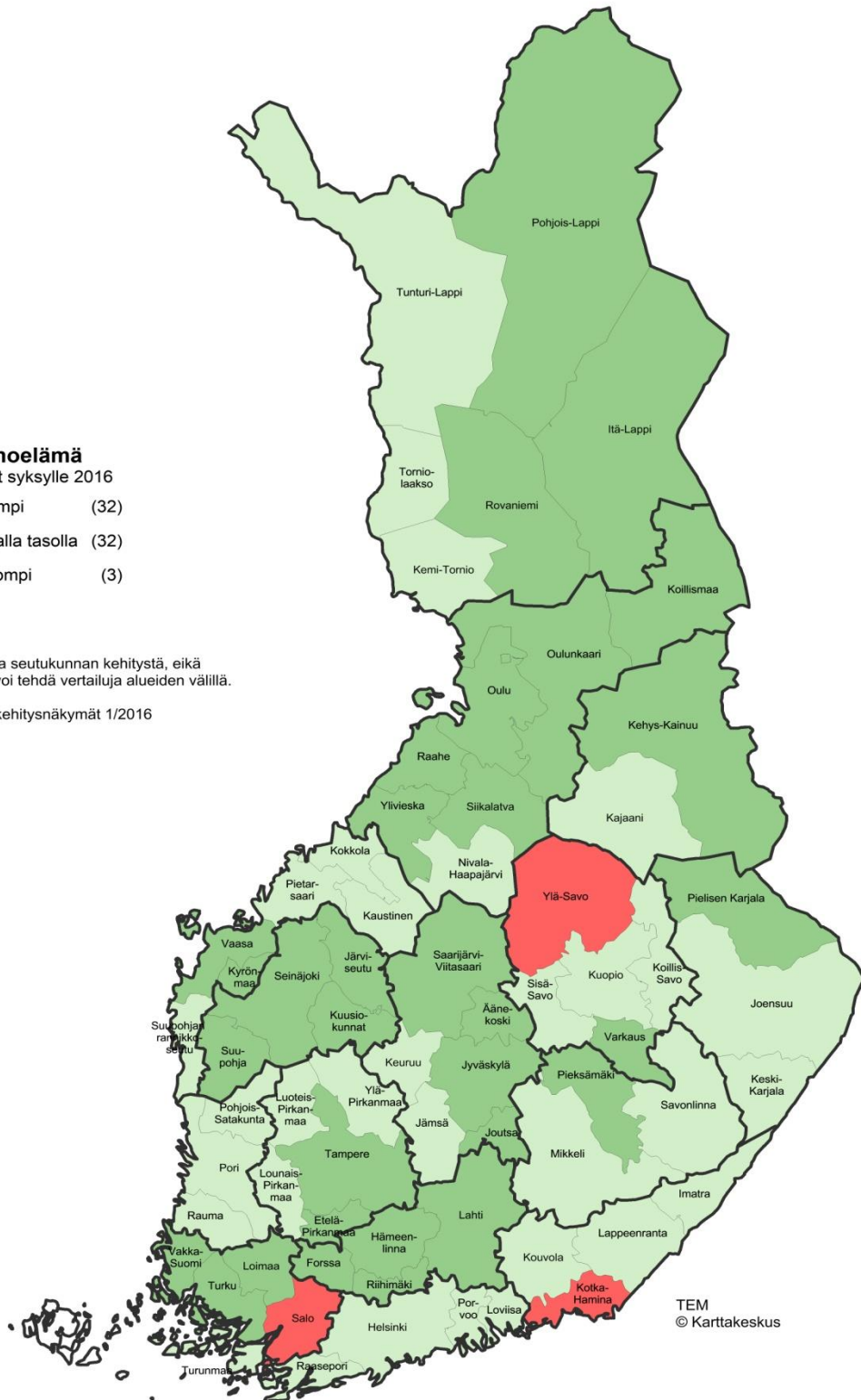
## Elinkeinoelämä

Odotukset syksyille 2016

- Parempi (32)
- Samalla tasolla (32)
- Heikompi (3)




Kartta kuvaa seutukunnan kehitystä, eikä sen avulla voi tehdä vertailuja alueiden välillä.

Alueelliset kehitysnäkymät 1/2016



## Elinkeinoelämä

Odotukset keväälle 2017

	Paljon parempi	(5)
	Parempi	(49)
	Samalla tasolla	(13)

Kartta kuvaa seutukunnan kehitystä, eikä sen avulla voi tehdä vertailuja alueiden välillä.

Alueelliset kehitysnäkymät 1/2016

