

Alueelliset kehitysnäkymät 2/2015

Työttömyys




Syyskuu 2015

Yhteenvedo seutukunnittain kartalla

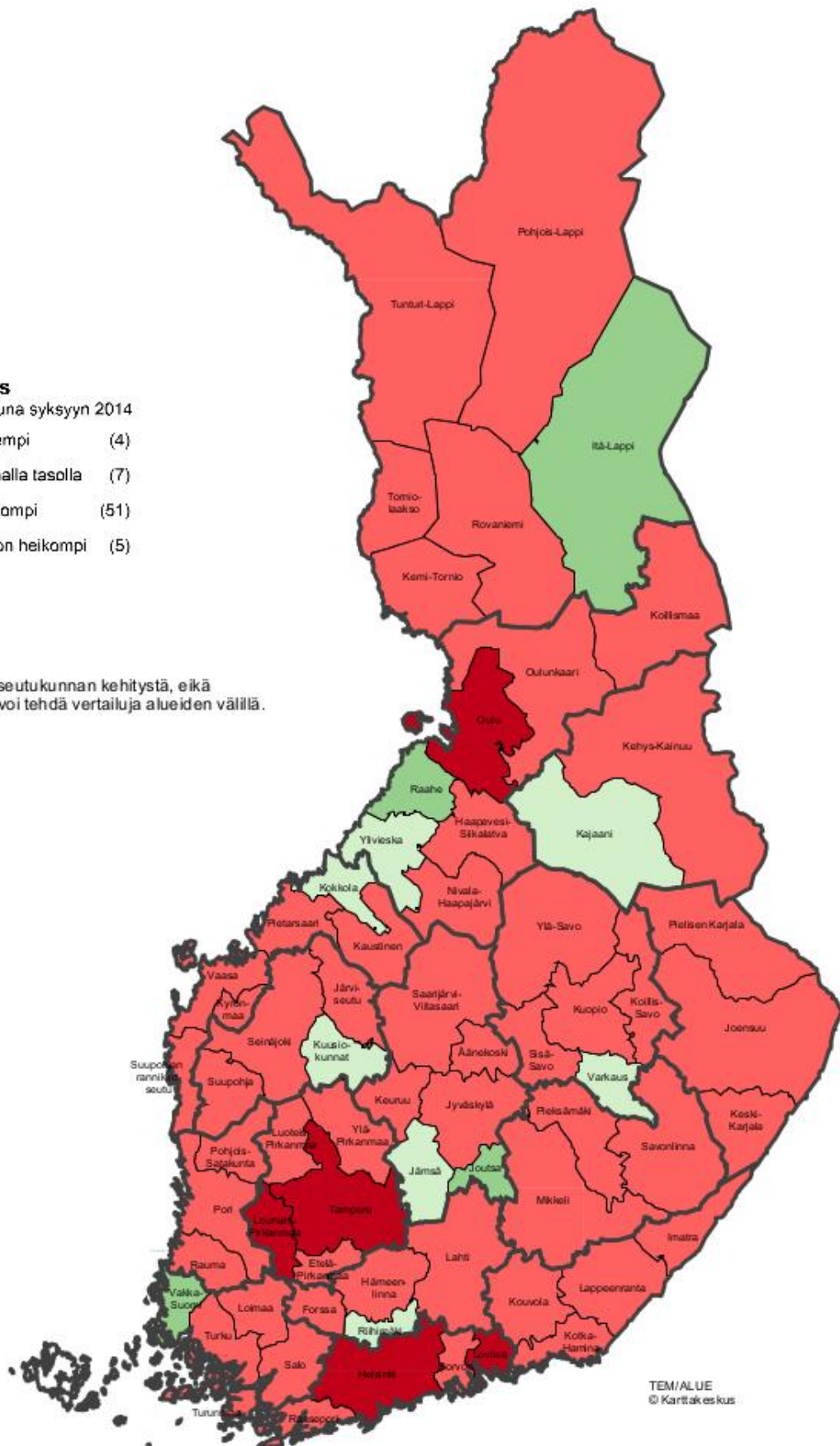
Tilanne verrattuna syksyyn 2014 sekä
odotukset keväälle 2016 ja syksylle 2016

Työttömyys

tilanne verrattuna syksyyn 2014




	Parempi	(4)
	Samalla tasolla	(7)
	Heikempi	(51)
	Paljon heikempi	(5)

Kartta kuvaa seutukunnan kehitystä, eikä kartan avulla voi tehdä vertailuja alueiden välillä.

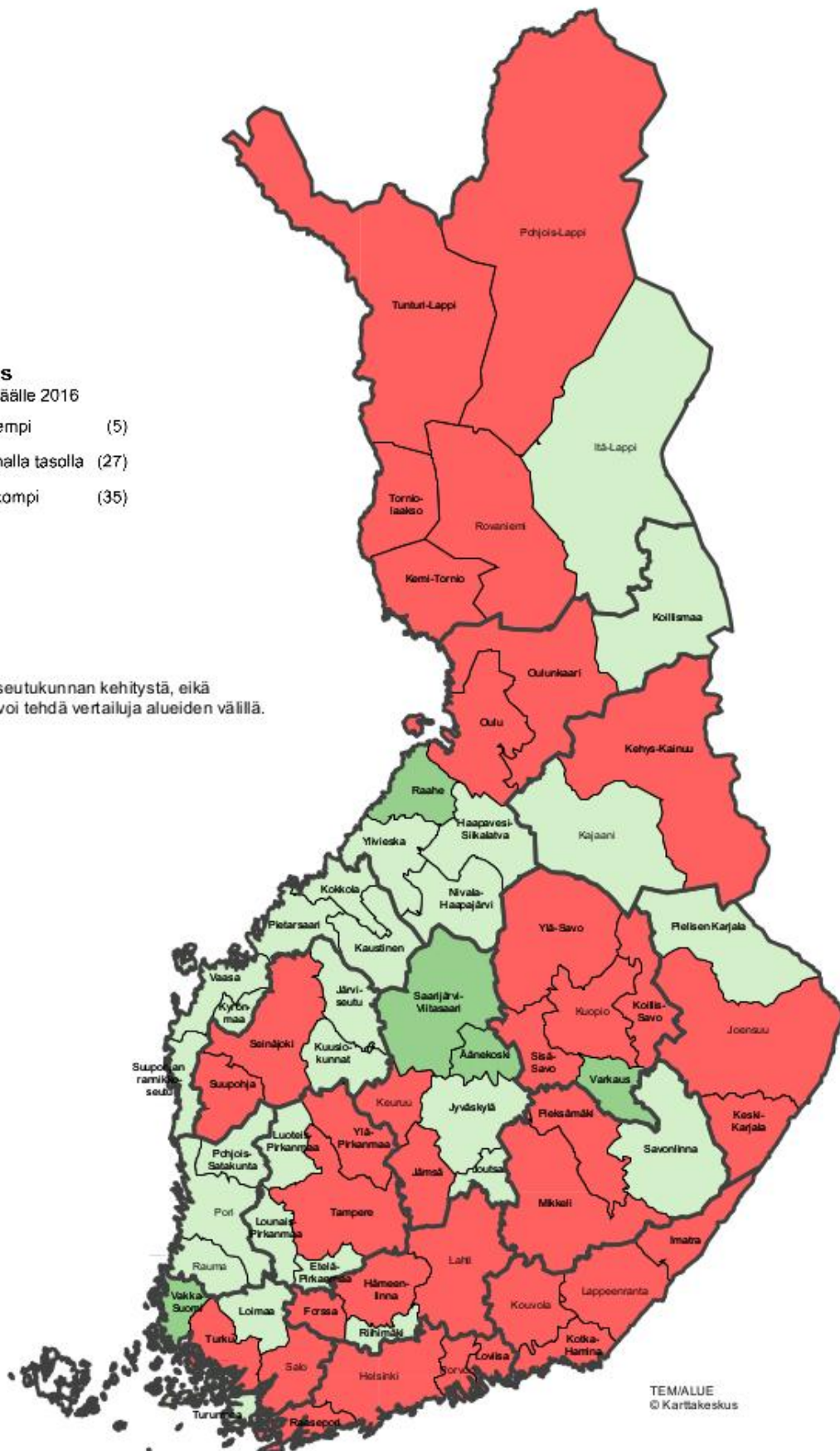


Työttömyys

odotukset keväälle 2016





	Parempi	(5)
	Samalla tasolla	(27)
	Heikempi	(35)

Kartta kuvaa seutukunnan kehitystä, eikä kartan avulla voi tehdä vertailuja alueiden välillä.



Työttömyys

odotukset syksyille 2016

	Paljon parempi	(1)
	Parempi	(19)
	Samalla tasolla	(33)
	Heikempi	(14)

Kartta kuvaa seutukunnan kehitystä, eikä kartan avulla voi tehdä vertailuja alueiden välillä.

