



Ympäristöministeriö
Miljöministeriet

Valtion tukeman asuntorakentamisen keskus
Centralen för statligt stött bostadsbyggande

Asunnottomat 2025

Valtion tukeman asuntorakentamisen keskuksen julkaisuja 2026:1

Asunnottomat 2025

Valtion tukeman asuntorakentamisen keskus

Ympäristöministeriö Helsinki 2026

Julkaisujen jakelu

Distribution av publikationer

**Valtioneuvoston
julkaisuarkisto Valto**

Publikations-
arkivet Valto

julkaisut.valtioneuvosto.fi

Ympäristöministeriö

CC BY-SA 4.0

ISBN pdf: 978-952-361-282-2

ISSN pdf: 3087-8055

Taitto: Valtioneuvoston hallintoyksikkö, Julkaisutuotanto

Helsinki 2026

Asunnottomat 2025

Valtion tukeman asuntorakentamisen keskuksen julkaisuja 2026:1	Teema
Julkaisija	Ympäristöministeriö
Yhteisötekijä	Valtion tukeman asuntorakentamisen keskus
Kieli	Suomi
	Sivumäärä 52

Tiivistelmä

Valtion tukeman asuntorakentamisen keskus keräsi kunnilta tietoja asunnottomuudesta tarkasteluhetkeltä 15.11.2025. Kyselyn vastausprosentti oli 81. Asunnottomia oli 99 kunnassa.

Yksineläviä asunnottomia henkilöitä oli kyselyyn vastanneiden kuntien ilmoittamien tietojen perusteella Suomessa 4 579. Heistä pitkäaikaisasunnottomia oli 1 306.

Yksineläviä asunnottomia oli 773 enemmän kuin edellisvuonna. Asunnottomuus nousi 20 % vuoteen 2024 verrattuna. Asunnottomuus on noussut nyt kahtena vuotena peräkkäin. Vuoteen 2023 asti asunnottomuus väheni yhtäjaksoisesti yli 10 vuoden ajan. Pitkäaikaisasunnottomien määrä nousi ensimmäistä kertaa viiteen vuoteen. Muutos edellisvuodesta oli noin 294 asunnottomia.

Eniten asunnottomia oli väkiluvultaan suurimmissa kaupungeissa. Edellisvuoteen verrattuna asunnottomuus nousi näistä kaupungeista kaikissa paitsi Kuopiossa ja Oulussa. Eniten asunnottomuus nousi Helsingissä, jossa asunnottomia oli 193 enemmän kuin vuonna 2024. Helsingissä asunnottomia oli lähes 980, Tampereella, Turussa ja Espoossa noin 450. Lisäksi kuntia, joissa oli yli 70 asunnottomia, olivat Joensuu, Vaasa, Kotka, Pori ja Rovaniemi.

Asunnottomia naisia oli yli 1 000 ja nuoria noin 760. Naisten osuus yksinelävistä asunnottomista oli 22 % ja nuorten 17 %. Ulkomaalaistaustaisia asunnottomia oli 966 ja heidän osuutensa yksinelävistä asunnottomista oli 21 %.

Klausuuli Tämä julkaisu kuuluu Valtion tukeman asuntorakentamisen keskuksen julkaisuja -sarjaan. Valtion tukeman asuntorakentamisen keskus toimii osana ympäristöministeriötä ja vastaa itsenäisesti toimivaltaansa kuuluvista tehtävistä.

Asiasanat asunnottomat, asunnottomuus, selvitys, asuminen

ISBN PDF 978-952-361-282-2

ISSN PDF 3087-8055

Julkaisun osoite <https://urn.fi/URN:ISBN:978-952-361-282-2>

Bostadslösa 2025

Publikationer från Centralen för statligt stött bostadsbyggande 2026:1

Utgivare Miljöministeriet

Utarbetad av Centralen för statligt stött bostadsbyggande
Språk Finska

Tema

Sidantal 52

Referat

Centralen för statligt stött bostadsbyggande samlade in uppgifter från kommunerna om bostadslöshet vid granskningstidpunkten den 15 november 2025. Svarsprocenten var 81. Det fanns bostadslösa i 99 kommuner.

Enligt uppgifterna från de kommuner som besvarade enkäten fanns det 4 579 ensamstående bostadslösa personer i Finland. Av dem var 1 306 långtidsbostadslösa. Antalet ensamstående bostadslösa var 773 fler än året innan. Bostadslösheten hade ökat med 20 procent jämfört med 2024. Bostadslösheten har nu ökat två år i rad. Fram till 2023 minskade bostadslösheten kontinuerligt i över 10 års tid. Antalet långtidsbostadslösa ökade för första gången på fem år. Förändringen jämfört med året innan var cirka 294 bostadslösa.

Flest bostadslösa fanns det i de folkrikaste städerna. Jämfört med året innan ökade bostadslösheten i alla de städerna utom i Kuopio och Uleåborg. Bostadslösheten ökade mest i Helsingfors, där antalet bostadslösa var 193 fler än år 2024. I Helsingfors var antalet bostadslösa nästan 980, i Tammerfors, Åbo och Esbo cirka 450. Kommuner med fler än 70 bostadslösa var dessutom Joensuu, Vasa, Kotka, Björneborg och Rovaniemi.

Över 1 000 kvinnor och cirka 760 unga var bostadslösa. Kvinnornas andel av alla ensamstående bostadslösa var 22 procent och de ungas andel 17 procent. Antalet bostadslösa med utländsk bakgrund var 966. De utgjorde 21 procent av alla ensamstående bostadslösa.

Klausul Denna publikation ingår i serien Publikationer från Centralen för statligt stött bostadsbyggande. Centralen är en del av miljöministeriet och ansvarar självständigt för de uppgifter som hör till dess ansvarsområde.

Nyckelord bostadslösa, bostadslöshet, utredning, boende

ISBN PDF 978-952-361-282-2

ISSN PDF 3087-8055

URN-adress <https://urn.fi/URN:ISBN:978-952-361-282-2>

Homeless people 2025

Publications of the Centre for State-Subsidised Housing Construction Subject

2026:1

Publisher Ministry of the Environment

Group author Centre for State-Subsidised Housing Construction

Language Finnish

Pages 52

Abstract

The Centre for State-Subsidised Housing Construction collected data on homelessness from municipalities as observed on 15 November 2025. The response rate was 81%. There were homeless people in 99 municipalities.

Based on the data reported by the municipalities that responded to the survey, the number of homeless people living alone was 4,579. Of them, 1,306 were long-term homeless. The number of homeless people living alone was 773 higher than in the previous year. Homelessness increased by 20% from 2024. The number of homeless people has now increased for two consecutive years. Until 2023, homelessness declined steadily for over 10 years. The number of long-term homeless people increased by about 294. This is the first time in five years when there was an increase in long-term homelessness.

The number of homeless people is the highest in cities with the largest population. With the exception of Kuopio and Oulu, homelessness increased from the previous year in all of them. Homelessness increased the most in Helsinki, where their number was 193 higher than in 2024. In Helsinki the number of homeless people was almost 980 and in Tampere, Turku and Espoo it was about 450. In Joensuu, Vaasa, Kotka, Pori and Rovaniemi the number of homeless people was over 70.

Of the homeless people, over 1,000 were women and about 760 were young people. Women accounted for 22% and young people for 17% of the homeless people living alone. The number of homeless people with foreign backgrounds was 966 and they accounted for 21% of the homeless people living alone.

Provision This publication appears in the publication series of the Centre for State-Subsidised Housing Construction. The Centre for State-Subsidised Housing Construction is part of the Ministry of the Environment and is an independent body responsible for the tasks within its remit.

Keywords homeless people, homelessness, report, housing

ISBN PDF 978-952-361-282-2

ISSN PDF 3087-8055

URN address <https://urn.fi/URN:ISBN:978-952-361-282-2>

Sisältö

1	Asunnottomuustietojen kerääminen ja selvityksen lähtökohdat	7
1.1	Tulosten tulkinta.....	7
1.2	Asunnottomuuden määritelmä.....	8
2	Asunnottomuus nousi jälleen vuonna 2025	9
3	Asunnottomuus lisääntynyt suurissa kaupungeissa	13
3.1	Asunnottomuus keskittyy suuriin kaupunkeihin.....	13
3.2	Asunnottomuus suhteessa alueen väestöön.....	14
3.3	Asunnottomuuden kehitys kaupungeissa	14
3.4	Pitkäaikaisasunnottomuuden kehitys suurissa kaupungeissa.....	17
3.5	Asunnottomien lapsiperheiden määrän kehitys.....	19
3.6	Asunnottomuus hyvinvointialueittain	20
4	Suurin osa asunnottomista majoittuu tilapäisesti tuttavien tai sukulaisten luona	21
5	Asunnottomat naiset, nuoret ja ulkomaalaistaustaiset	24
6	Selvityksen rajoitteet ja hyödyt	26
	Liite 1: Asunnottomuustiedot kunnittain	28
	Liite 2: Asunnottomuus 1986–2025	36
	Liite 3: Asunnottomuuden määritelmä	38
	Liite 4: Kaupunkien toimenpiteitä ja arvioita asunnottomuuden kehityksestä ...	41

1 Asunnottomuustietojen kerääminen ja selvityksen lähtökohdat

Valtion tukeman asuntorakentamisen keskus lähetti syksyllä 2025 asunnottomuus-kyselyyn Manner-Suomen 292 kunnalle. Kyselyssä pyydettiin kertomaan, kuinka paljon asunnottomia kunnassa oli poikkileikkausajankohtana 15.11.2025.

Vastausprosentti oli 81.

Kyselyyn vastasi 238 kuntaa, joista

- 99 kunnassa oli vastausten mukaan asunnottomia
- 139 kuntaa ilmoitti, että niissä ei ollut asunnottomia
- 54 kuntaa ei vastannut kyselyyn.

Iso osa vastaamatta jättäneistä kunnista oli pieniä kuntia, joissa oletettavasti ei ole asunnottomia. Liitteestä 1 löytyvät kuntakohtaiset tiedot ja listaus kunnista, joissa ei ollut asunnottomia, sekä kunnista, jotka eivät vastanneet kyselyyn.

Kunnat keräsivät asunnottomuustietoja yhdestä tai useammasta lähteestä: sosiaalipalveluiden rekistereistä, kunnan vuokratalo-yhtiöiden asunnonhakijarekistereistä ja palveluntuottajien asiakasrekistereistä. Osa kunnista käyttää Kelan toimeentulo-rekisteriä ja/tai DVV:n väestötietorekisteriä (VTJ) asunnottomuustietojen hankkimiseen ja tietojen tarkistamiseen.

1.1 Tulosten tulkinta

Selvityksessä esitetyt asunnottomien lukumäärätiedot ovat näennäisestä tarkkuudesta huolimatta suuntaa antavia, koska kuntien tiedonhankintamenetelmät ja arviointiperusteet ovat erilaisia. Myös saman kunnan eri vuosina esittämät tiedot voivat vaihdella tarkkuudeltaan. Esimerkiksi Vantaa laajensi tiedonkeruutaan Vantaa-Keravan hyvinvointialueen kanssa vuonna 2025, mikä saattaa jossain määrin vaikuttaa siihen, että tilastossa näkyy aiempaa enemmän asunnottomia. Asunnottomuuden kasvu Vantaalla ei kuitenkaan selity yksin tietolähteiden paremmalla kattavuudella.

Myös kyselyn vastaajajoukko saattaa vaihdella vuosittain, sillä kaikki kunnat eivät välttämättä vastaa asunnottomuuskyselyyn joka vuosi. Aineiston rajoituksista ja selvityksen tietojen tulkinnasta kerrotaan tarkemmin luvussa 6.

1.2 Asunnottomuuden määritelmä

Asunnottomuuskyselyssä käytetty asunnottomuuden määritelmä mukailee EU:ssa yleisesti käytettyä ETHOS Light -luokittelua (European Typology on Homelessness and Housing Exclusion).

Asunnottomiksi määritellään ihmiset, joilla ei ole omaa asuntoa (vuokra- tai omistusasuntoa) ja jotka elävät asunnon puutteen vuoksi jossakin seuraavista:

1. ulkona, porrashuoneissa tai niin sanotuissa ensisuojuissa
2. asuntoloissa tai majoitusliikkeissä
3. asumispalveluyksiköissä, kuntouttavissa yksiköissä, sairaaloissa tai muissa laitoksissa
4. tilapäisesti tuttavien tai sukulaisten luona.

Pitkäaikaisasunnottomaksi määriteltävä ihminen on ollut asunnoton vähintään yhden vuoden tai toistuvasti asunnottomana viimeisen kolmen vuoden aikana. Lisäksi hänellä on joko asumista vaikeuttava sosiaalinen tai terveydellinen ongelma tai hänen asunnottomuutensa on pitkittynyt asumisratkaisujen toimimattomuuden tai tukipalvelujen puuttumisen vuoksi. Pitkäaikaisasunnottomuudessa korostuu avun ja hoidon tarve – ajallinen kesto on toissijaista.

Asunnottomuuden määritelmät on kuvattu tarkemmin liitteessä 3.

2 Asunnottomuus nousi jälleen vuonna 2025

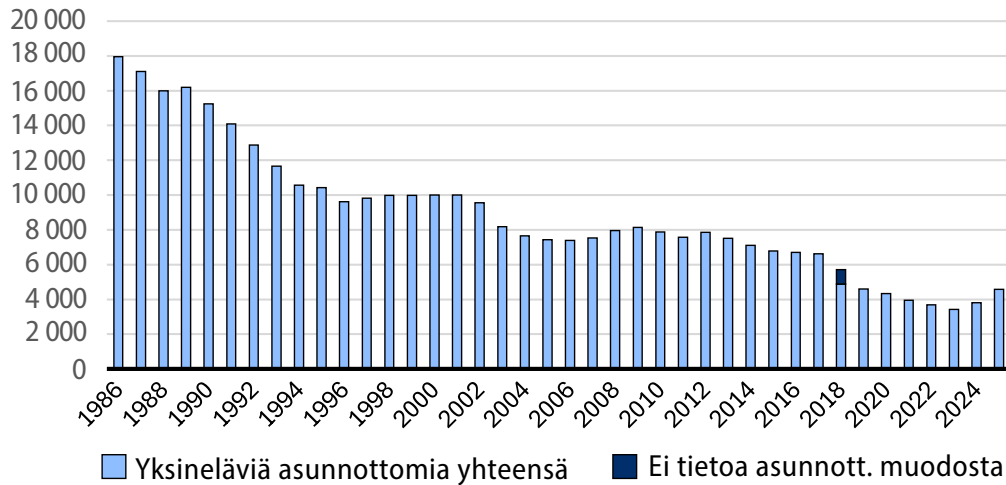
Yksineläviä asunnottomia henkilöitä oli kyselyyn vastanneiden kuntien ilmoittamien tietojen perusteella Suomessa yhteensä 4 579 (tilanne 15.11.2025). Heistä pitkäaikaisasunnottomia oli 1 291. Yksineläviä asunnottomia oli 773 enemmän kuin edellisvuonna (taulukko 1).

Taulukko 1. Asunnottomuus vuonna 2025 ja muutos vuodesta 2024. Pitkäaikaisasunnottomien määrä sisältyy yksinelävien asunnottomien määrään.

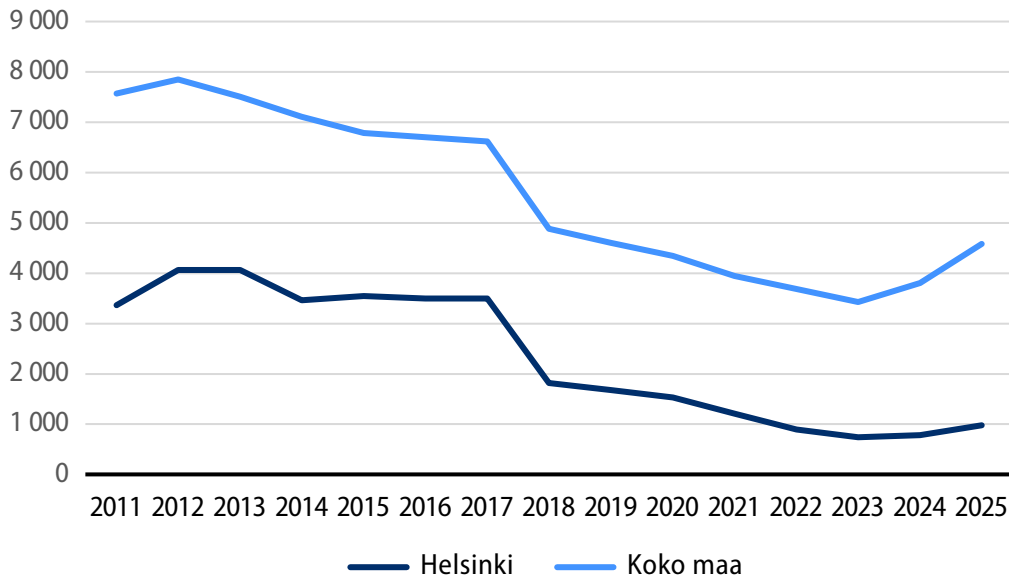
Asunnottomuuden muoto	2025	Muutos	Muutos %
Yksineläviä asunnottomia	4579	773	20 %
Pitkäaikaisasunnottomia	1 306	294	29 %

Asunnottomuus nousi 20 % vuoteen 2024 verrattuna. Asunnottomuus on noussut nyt kahtena vuotena peräkkäin. Vuoteen 2023 asti asunnottomuus väheni yhtäjaksoisesti yli 10 vuoden ajan. Vuosien 2023-2024 välillä kehitys kääntyi ja asunnottomuus nousi 10 % (kuvio 1).

Kuvio 1. Yksinelävät asunnottomat vuosina 1986–2025. Helsinki tarkensi tilastointitapaansa vuonna 2018, ja siksi luvut eivät ole täysin vertailukelpoisia tätä aiempiin vuosiin.



Asunnottomien määrä on palannut vuoden 2019 tasolle. Vuonna 2025 asunnottomuus jakautui kuitenkin tasaisemmin kuntien välille, kun taas vuonna 2019 Helsingin osuus asunnottomista oli suurempi. Vuonna 2019 Helsingissä oli lähes kaksi kertaa enemmän asunnottomia, ja määrä kattoi yli kolmasosan koko maan asunnottomista. Vuonna 2025 Helsingissä oli viidennes koko maan asunnottomista (kuvio 2).

Kuvio 2. Asunnottomuus koko maassa ja Helsingissä vuosina 2011–2025.

Asunnottomuuskyselyssä kysyttiin avokysymyksellä syitä asunnottomuuden muutoksiin kunnassa. Vastauksissa todettiin, että asunnottomuuden nousuun vaikuttavat monet tekijät. Keskeisinä tekijöinä asunnottomuuden nousulle mainittiin:

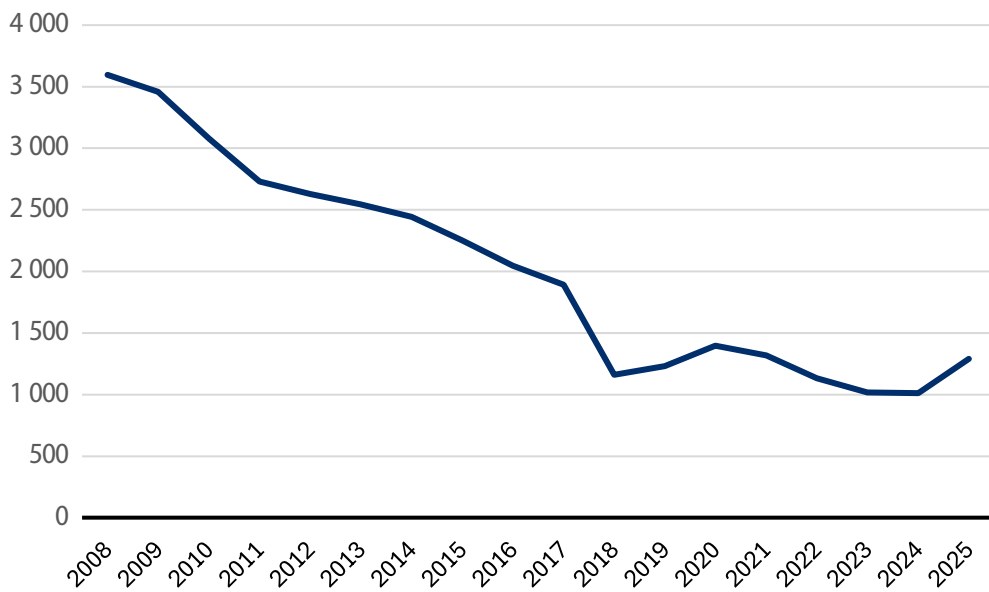
- sosiaaliturvaa koskevat muutokset
- elinkustannusten nousu
- asumiskustannusten nousu sekä epäsuhta vuokratason ja Kelan hyväksymien asumismenojen välillä
- työttömyyden kasvu
- talousvaikeudet, vuokranmaksun ongelmat ja maksuhäiriömerkinnät
- päihde- ja mielenterveysongelmien lisääntyminen

Liitteeseen 4 on koottu kaupunkien näkemyksiä asunnottomuustilanteesta sekä toimista, joilla kunnat ja hyvinvointialueet ovat pyrkineet vaikuttamaan tilanteeseen.

Kunnilta on kerätty tietoa pitkäaikaisasunnottomuudesta vuodesta 2008 lähtien. Pitkäaikaisasunnottomuuden tunnistaminen vaatii enemmän harkintaa kuin asunnottomuuden tunnistaminen, esimerkiksi asunnottomuuteen johtaneiden syiden ja asumishistorian selvittämistä pidemmältä ajalta. Tämän takia kaikki kunnat eivät pysty antamaan luotettavia arvioita pitkäaikaisasunnottomien määrästä. Pitkäaikaisasunnottomuutta kuvaaviin lukuihin on siis syytä suhtautua varauksella. Todellinen määrä saattaa olla jonkin verran suurempi.

Pitkäaikaisasunnottomien määrä nousi ensimmäistä kertaa viiteen vuoteen. Muutos edellisvuodesta oli noin 294 asunnotonta. Pitkäaikaisasunnottomien osuus kaikista yksinelävistä asunnottomista pysyi lähes ennallaan, ollen noin 29 %. (Kuvio 3)

Kuvio 3. Pitkäaikaisasunnottomuus Suomessa vuosina 2008–2025.

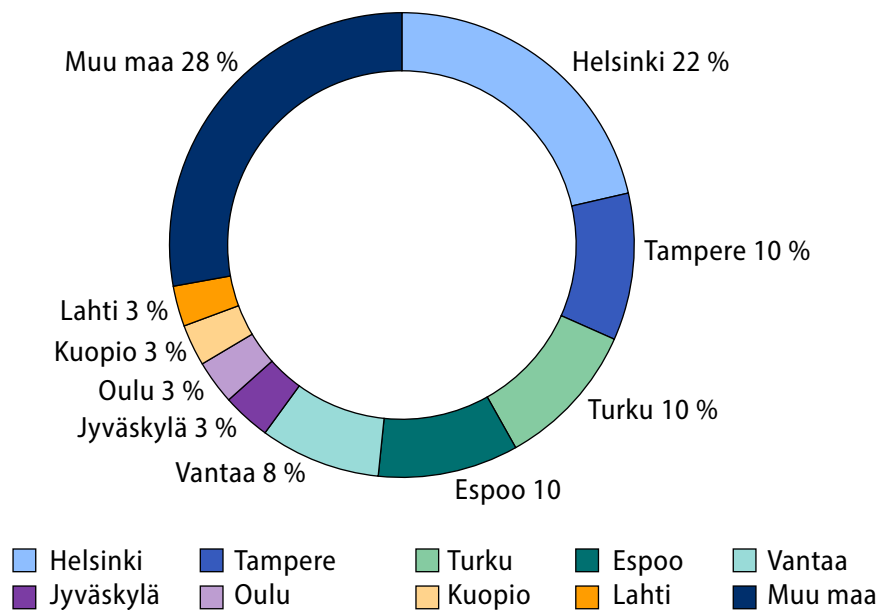


3 Asunnottomuus lisääntynyt suurissa kaupungeissa

3.1 Asunnottomuus keskittyy suuriin kaupunkeihin

Viidennes yksinelävistä asunnottomista oli Helsingissä. Helsingin jälkeen suurimmat osuudet asunnottomista ovat Tampereella, Turussa ja Espoossa. Yhdessä nämä neljä kaupunkia kattavat yli puolet maan asunnottomista (kuvio 4).

Kuvio 4. Kaupungit, joissa suurin määrä asunnottomia vuonna 2025.



Keskisuurista kunnista Joensuu, Vaasa, Kotka, Pori ja Rovaniemi erottuvat asunnottomien määrissä. Joensuussa ja Vaasassa yksineläviä asunnottomia oli yli 90. Kotkassa, Porissa ja Rovaniemellä heitä oli noin 80.

3.2 Asunnottomuus suhteessa alueen väestöön

Kun tarkastellaan asunnottomien määrää suhteessa alueen väestön määrään, eniten asunnottomia oli

- Turussa (2,3 asunnotonta 1 000 asukasta kohti)
- Tampereella (1,8 asunnotonta 1 000 asukasta kohti)
- Vaasassa (1,8 asunnotonta 1 000 asukasta kohti)
- Kotkassa (1,6 asunnotonta 1 000 asukasta kohti).

Suhdelukuun on laskettu sekä yksinelävät että perheissä ja pariskuntina elävät asunnottomat.

3.3 Asunnottomuuden kehitys kaupungeissa

Eniten asunnottomia oli väkiluvultaan kymmenessä suurimmassa kaupungissa. Edellisvuoteen verrattuna asunnottomuus lisääntyi näistä kaupungeista kaikissa muissa paitsi Kuopiossa ja Oulussa. Eniten asunnottomuus nousi Helsingissä, jossa asunnottomia oli 193 enemmän kuin vuonna 2024. Marraskuun 2025 poikkileikkauspäivänä Helsingissä oli asunnottomia lähes 980. Muutos edellisvuodesta oli jyrkempi kuin vuosina 2023-2024, jolloin Helsingin asunnottomien määrä nousi vajaalla 50 henkilöllä. (Taulukko 2)

Huomattavaa nousua oli myös Vantaalla (+115) ja Tampereella (+77). Vantaan asunnottomien lukumäärän noususta osa saattaa selittyä aiempaa laajemmasta tietolähteiden käytöstä asunnottomuuslaskennassa, mutta myös todellista nousua on havaittavissa.

Taulukko 2. Kaupungit, joissa oli eniten asunnottomia vuonna 2025 ja muutos vuodesta 2024.

Kaupunki	Yksineläviä asunnottomia	Muutos	Muutos %
Helsinki	979	193	25 %
Tampere	468	77	20 %
Turku	467	33	8 %
Espoo	447	43	11 %
Vantaa	384	115	43 %
Jyväskylä	154	10	7 %
Oulu	140	-2	-1 %
Kuopio	132	-16	-11 %
Lahti	129	26	25 %

Lisäksi kuntia, joissa oli yli 70 asunnottomia, olivat Joensuu, Vaasa, Kotka, Pori ja Rovaniemi. Kotkassa asunnottomien määrä yli kaksinkertaistui edellisvuoteen verrattuna. Porissa nousua oli 68 % ja Rovaniemellä 76 % edellisvuodesta. Vaasassa asunnottomien määrä nousi 12 % edellisvuodesta, mutta vuoteen 2023 verrattuna nousua on ollut lähes 70 %. (Taulukko 3)

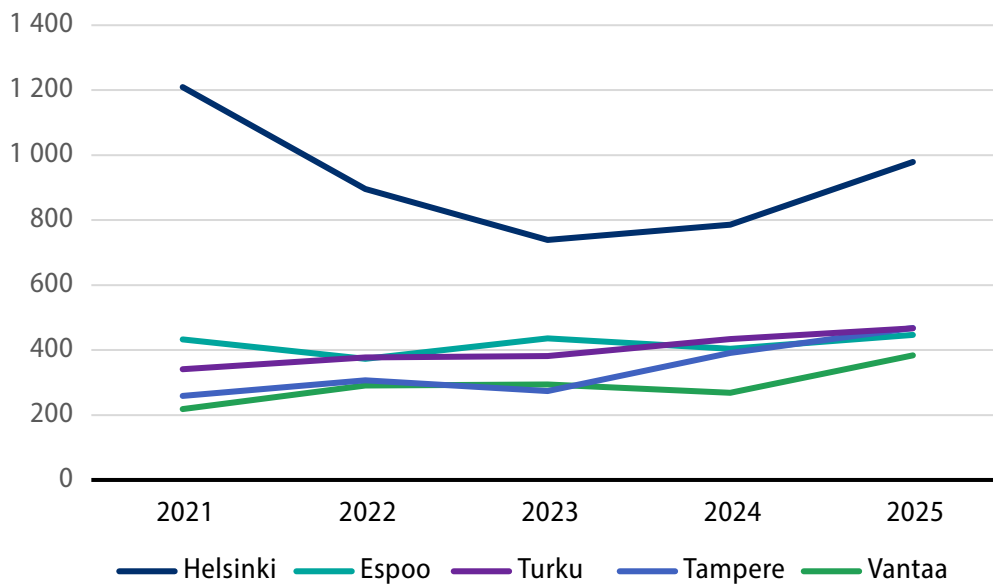
Tarkemmat tiedot kaikista kyselyyn vastanneista kunnista ovat liitteessä 1.

Taulukko 3. Kaupungit, joissa oli yli 70 asunnottomia vuonna 2025 ja muutos vuodesta 2024.

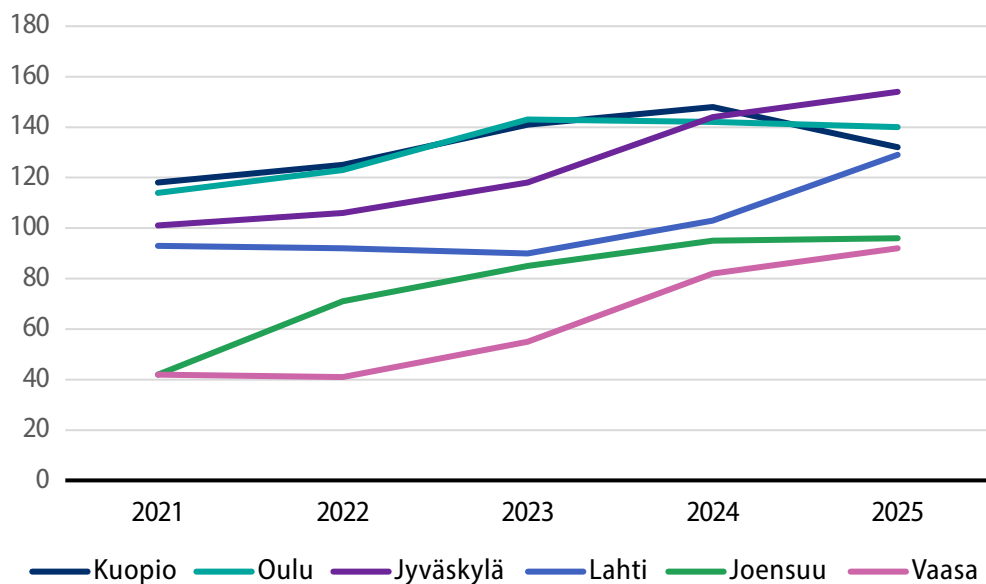
Kaupunki	Yksineläviä asunnottomia	Muutos	Muutos %
Joensuu	96	1	1 %
Vaasa	92	10	12 %
Kotka	80	44	122 %
Pori	79	32	68 %
Rovaniemi	74	32	76 %

Turussa, Jyväskylässä ja Joensuussa asunnottomuus on noussut yhtäjaksoisesti vuodesta 2022 lähtien ja Vaasassa vuodesta 2023. Helsingissä, Tampereella ja Lahdessa asunnottomuus on noussut kahtena vuotena peräkkäin (kuviot 5 ja 6).

Kuvio 5. Kaupungit, joissa oli eniten asunnottomia vuosina 2021–2025.



Kuvio 6. Kehitys muissa kaupungeissa, joissa eniten asunnottomia vuonna 2025.



3.4 Pitkäaikaisasunnottomuuden kehitys suurissa kaupungeissa

Pitkäaikaisasunnottomuus keskittyy edelleen suurimpiin kaupunkeihin. Pitkäaikaisasunnottomien määrä väheni tai pysyi lähes ennallaan ainoastaan Kuopiossa, Oulussa ja Espoossa. Muissa suurissa kaupungeissa pitkäaikaisasunnottomien määrä nousi edellisvuodesta (Taulukko 4).

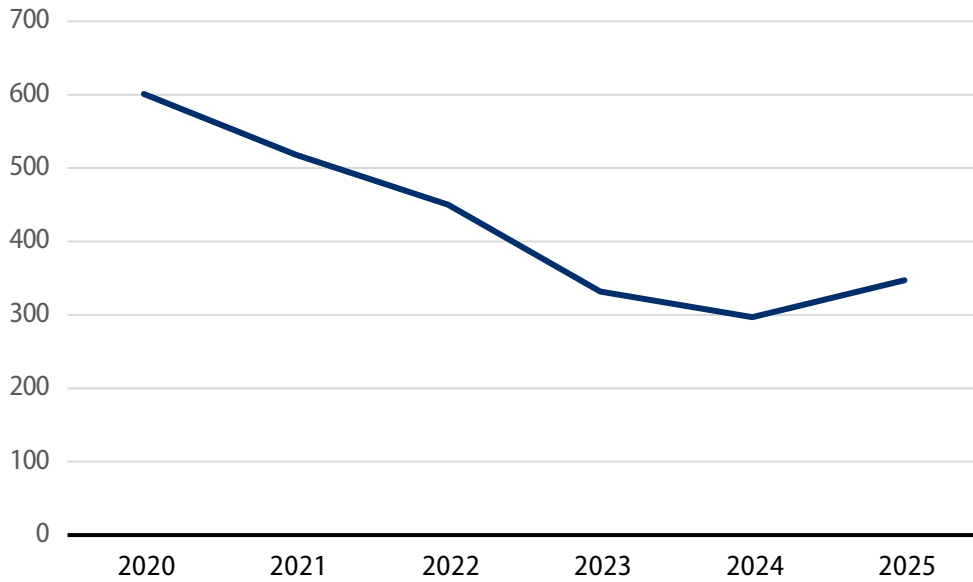
Taulukko 4. Kaupungit, joissa oli eniten pitkäaikaisasunnottomia vuonna 2025 ja muutos vuodesta 2024.

Kaupunki	Pitkäaikaisasunnottomia	Muutos	Muutos %
Helsinki	347	50	17 %
Tampere	116	24	26 %
Vantaa	115	77	203 %
Espoo	114	2	2 %
Turku	76	9	13 %
Jyväskylä	72	16	29 %
Kuopio	70	-13	-16 %
Oulu	63	0	0 %
Lahti	36	16	80 %

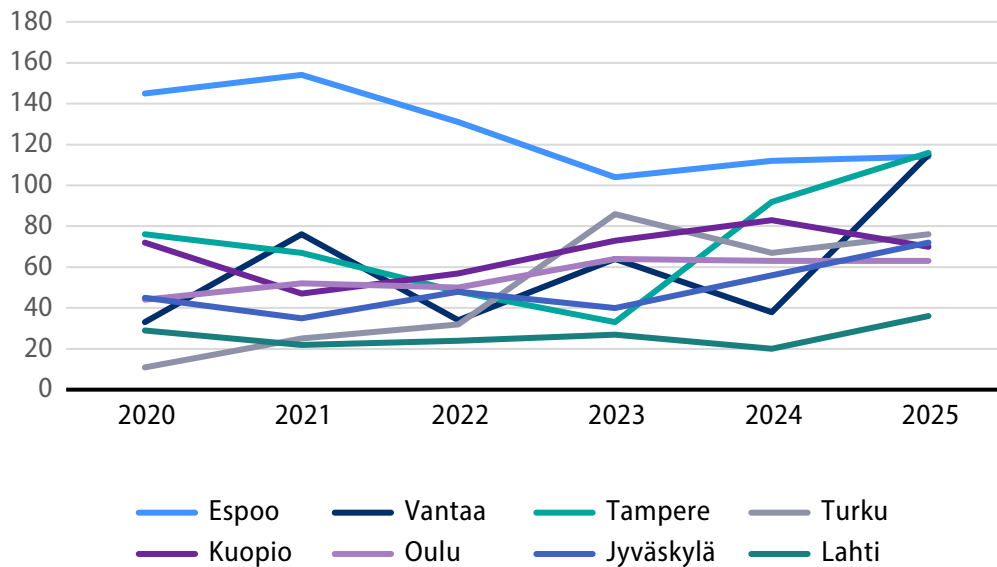
Taulukon 4 kaupungeissa ja vastaavilla hyvinvointialueilla käynnistyi vuonna 2025 yhteistyöhanke pitkäaikaisasunnottomuuden poistamiseen. On todennäköistä, että hankkeiden ansiosta pitkäaikaisasunnottomia on tavoitettu palveluihin ja myös asunnottomuuslaskentaan aiempaa paremmin.

Helsingissä pitkäaikaisasunnottomien määrä nousi ensimmäistä kertaa vuoden 2020 jälkeen (kuvio 7). Muissa kaupungeissa kehitys on ollut vaihtelevaa (kuvio 8).

Kuvio 7. Pitkäaikaisasunnottomuus Helsingissä vuosina 2020-2025.



Kuvio 8. Pitkäaikaisasunnottomuus muissa suurissa kaupungeissa vuosina 2020-2025.



3.5 Asunnottomien lapsiperheiden määrän kehitys

Asunnottomia lapsiperheitä oli eniten Espoossa, Helsingissä, Vaasassa ja Tampereella. Määrät pysyivät melko samoina kuin edellisvuonna.

Taulukko 5. Kaupungit, joissa eniten asunnottomia lapsiperheitä vuonna 2025 ja muutos vuodesta 2024.

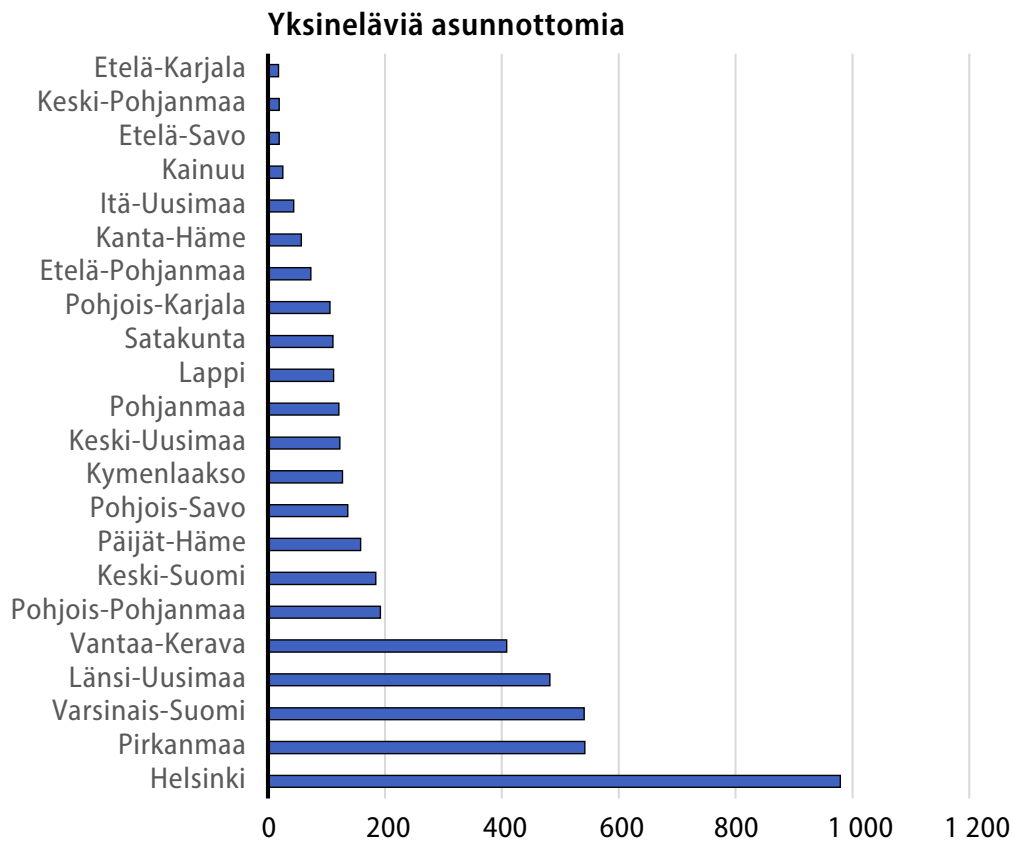
Kaupunki	Asunnottomia lapsiperheitä	Muutos	Perheissä lapsia	Muutos
Espoo	14	2	27	3
Helsinki	12	2	23	0
Vaasa	7	-2	15	-5
Tampere	4	-2	8	0

Monet kunnat eivät pystyneet ilmoittamaan kattavia tietoja asunnottomista perheistä. Siksi on vaikea arvioida, kuinka yleistä lapsiperheiden asunnottomuus on valtakunnallisesti, tai kuinka montaa lasta asunnottomuus koskettaa.

3.6 Asunnottomuus hyvinvointialueittain

Eniten yksineläviä asunnottomia oli Helsingin lisäksi Pirkanmaan, Varsinais-Suomen, Länsi-Uusimaan ja Vantaa-Keravan hyvinvointialueilla. Näiden lisäksi 10 muulla hyvinvointialueella oli 100-200 asunnottomia ja seitsemällä hyvinvointialueella alle 100 asunnottomia. (Kuvio 9)

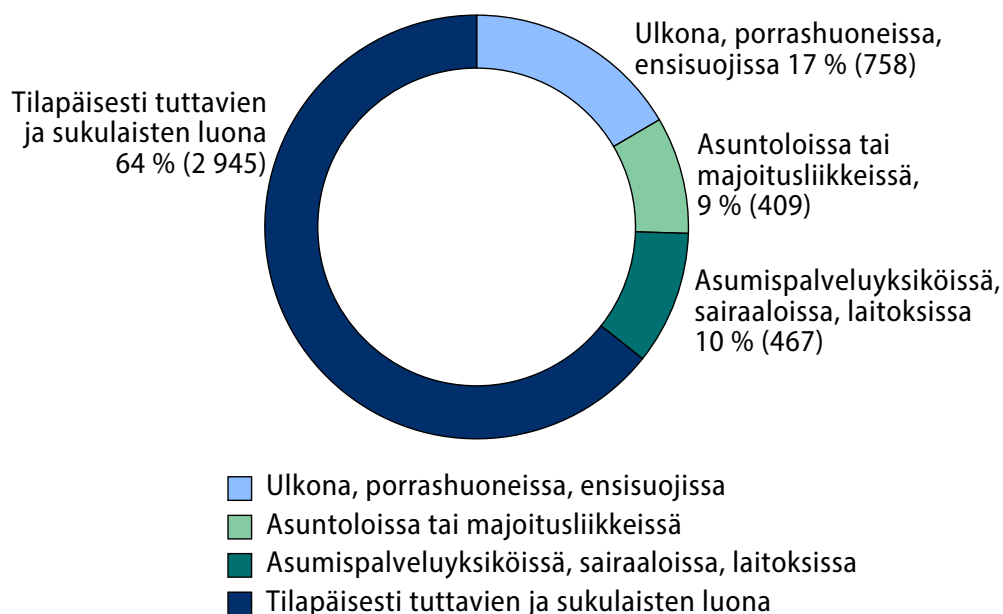
Kuvio 9. Yksinelävien asunnottomien määrä hyvinvointialueittain vuonna 2025.



4 Suurin osa asunnottomista majoittuu tilapäisesti tuttavien tai sukulaisten luona

Asunnottomuus jaetaan selvityksessä neljään ryhmään majoittumispaikan mukaan. Asunnottomat voivat majoittua ulkona, porrashuoneissa tai ensisuojuissa, asuntoloissa tai majoitusliikkeissä, asumispalveluyksiköissä, sairaaloissa tai laitoksissa taikka tilapäisesti tuttavien tai sukulaisten luona. Noin kaksi kolmasosaa yksinelävistä asunnottomista majoittuu tilapäisesti tuttavien tai sukulaisten luona (kuvio 10).

Kuvio 10. Yksinelävien asunnottomien asunnottomuuden muodot.



Asunnottomuus nousi kaikissa ryhmissä. Eniten nousi tilapäisesti tuttavien ja sukulaisten luona majoittuvien asunnottomien määrä, heitä oli yli 500 enemmän kuin vuonna 2024 (taulukko 6). Suhteellisesti eniten, 31 %, nousi

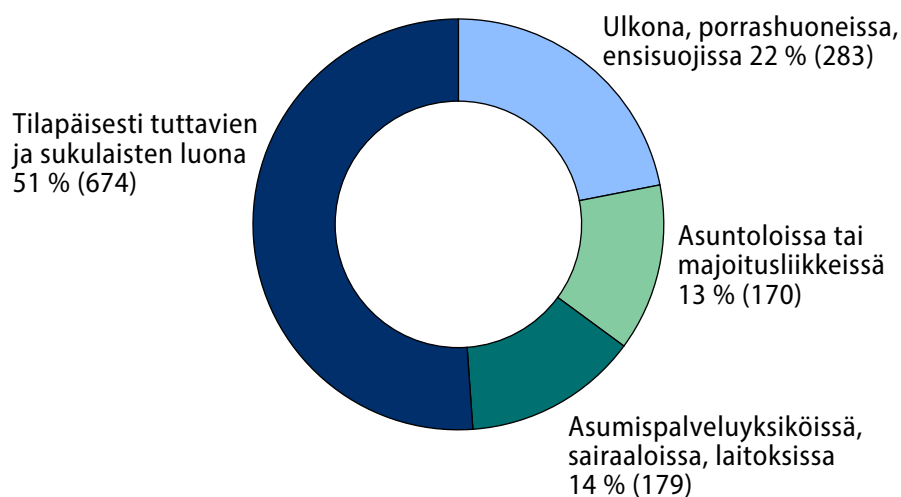
asumispalveluyksiköissä, sairaaloissa ja laitoksissa majoittuvien määrä. Lukuja tulkitessa on hyvä muistaa, että kaikki kunnat eivät pysty antamaan tietoja ryhmien "Asuntoloissa tai majoitusliikkeissä" ja "Asumispalveluyksiköissä, sairaaloissa, laitoksissa" asunnottomista.

Taulukko 6. Asunnottomuuden muodot vuonna 2025 ja muutos vuodesta 2024.

Asunnottomuuden muoto	Yksineläviä asunnottomia 2025	Muutos	Muutos %
Tilapäisesti tuttavien tai sukulaisten luona	2 945	567	24 %
Ulkona, porrashuoneissa, ensisuojuissa yms.	758	64	9 %
Asuntoloissa tai majoitusliikkeissä	409	32	8 %
Asumispalveluyksiköissä, sairaaloissa, laitoksissa	467	110	31 %

Pitkäaikaisasunnottomien keskuudessa ulkona, porrashuoneissa ja ensisuojuissa majoittuminen oli yleisempää kuin kaikkien yksinelävien asunnottomien keskuudessa. Tuttavien ja sukulaisten luona majoittuminen taas oli vähäisempää. (Kuvio 11)

Kuvio 11. Pitkäaikaisasunnottomuuden muodot.



Pitkäaikaisasunnottomien keskuudessa ulkona, porrashuoneissa ja ensisuojoissa majoittuvien määrä nousi vuoteen 2024 verrattuna enemmän kuin kaikkien yksinelävien asunnottomien keskuudessa. Myös pitkäaikaisasunnottomien keskuudessa lukumääräisesti eniten nousi tilapäisesti tuttavien tai sukulaisten luona majoittuvien määrä, ja suhteellisesti eniten asumispalveluyksiköissä, sairaaloissa ja laitoksissa majoittuvien määrä (taulukko 7).

Taulukko 7. Pitkäaikaisasunnottomuuden muodot ja muutos vuodesta 2024.

Pitkäaikaisasunnottomuuden muodot	Pitkäaikaisasunnottomia	Muutos	Muutos %
Tilapäisesti tuttavien ja sukulaisten luona	674	150	29 %
Ulkona, porrashuoneissa, ensisuojoissa	283	71	33 %
Asuntoloissa tai majoitusliikkeissä	170	18	12 %
Asumispalveluyksiköissä, sairaaloissa, laitoksissa	179	55	44 %

5 Asunnottomat naiset, nuoret ja ulkomaalaistaustaiset

Asunnottomien naisten ja asunnottomien nuorten eli alle 25-vuotiaiden määrät nousivat edellisvuodesta. Asunnottomia naisia oli yli 1 000 ja nuoria noin 760. Molempien määrät nousivat noin 200:lla. Muutos oli jyrkempi kuin vuosien 2023-2024 välillä, jolloin asunnottomien naisten määrä nousi 72:lla ja asunnottomien nuorten 25:llä. (Kuvio 12)

Naisten osuus yksinelävistä asunnottomista oli 22 % ja nuorten 17 %. Ulkomaalaistaustaisia asunnottomia oli 966 ja heidän osuutensa yksinelävistä asunnottomista oli 21 %. (Taulukko 8.) Osuudet pysyivät melko samana kuin edellisvuonna.

Taulukko 8. Asunnottomat naiset, miehet, nuoret ja ulkomaalaistaustaiset vuonna 2025 ja muutos edellisvuodesta. Nuorten ja maahanmuuttajien määrät ovat päällekkäisiä keskenään ja ne sisältyvät naisten ja miesten määriin.

Asunnottomat	Määrä	Muutos	Muutos %
Naiset	1023	196	24 %
Miehet	3556	577	19 %
Nuoret (alle 25-v)	761	206	37 %
Ulkomaalaistaustaiset	966	172	22 %

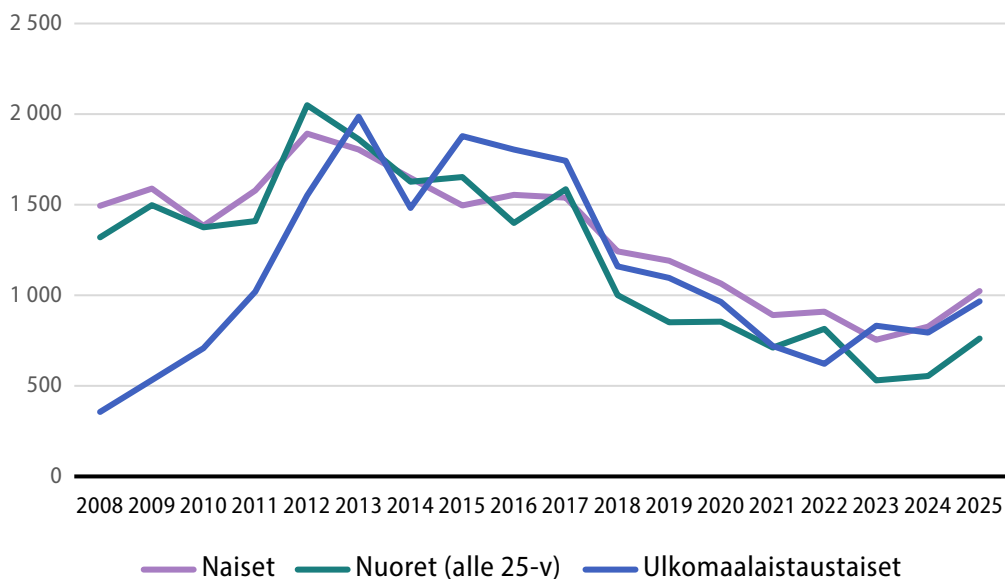
15.11.2025 lähtien asunnottomuuskyselyssä siirryttiin käyttämään Tilastokeskuksen määritelmää **ulkomaalaistaustaisista**. Aiempina vuosina kyselyssä oli käytössä ryhmä "maahanmuuttajat," jonka määritelmä oli: "Maahanmuuttajiin luetaan asunnottomat yksinelävät henkilöt, jotka eivät ole Suomen kansalaisia tai joiden äidinkieli on joku muu kuin suomi tai ruotsi. Maahanmuuttajatiedon voi selvittää väestötietojärjestelmästä äidinkielen ja syntymäpaikan avulla."

Ulkomaalaistaustaisiin luetaan asunnottomat yksinelävät henkilöt, jotka täyttävät Tilastokeskuksen määritelmän. Tilastokeskuksen määritelmässä ulkomaalaistaustaisiksi katsotaan seuraavat henkilöt:

- Henkilöt, joiden molemmat vanhemmat tai ainoa tiedossa oleva vanhempi on syntynyt ulkomailla
- Ulkomailla syntyneet henkilöt, joiden kummastakaan vanhemmasta ei ole tietoa väestötietojärjestelmässä
- Lisäksi Suomessa ennen vuotta 1970 syntyneiden ja äidinkieleltään vieraskielisten (muu kuin suomi, ruotsi tai saame) henkilöiden on päätelty olevan ulkomaalaistaustaisia, samoin kuin vuonna 1970 tai sen jälkeen Suomessa syntyneiden henkilöiden, joiden kummastakaan vanhemmasta ei ole väestötietojärjestelmässä tietoa.

Määritelmän vaihdos on saattanut hieman vaikuttaa mukaan laskettaviin asunnottomiin, eivätkä vuoden 2025 luvut ole täysin vertailukelpoisia aiempiin. Yllä olevassa taulukossa ja alla olevassa kuvaajassa vuoden 2024 ja sitä aiemmat luvut kuvaavat asunnottomien maahanmuuttajien määrää, ja vuoden 2025 luvut ulkomaalaistaustaisten määrää.

Kuvio 12. Asunnottomat naiset, nuoret ja ulkomaalaistaustaiset vuosina 2008–2025.



6 Selvityksen rajoitteet ja hyödyt

Kerätyt tiedot kuvaavat asunnottomuustilannetta yhtenä tiettyinä päivinä, 15.11.2025. Aineisto ei siten sisällä esimerkiksi ajankohtaa edeltävänä päivänä asunnon saanutta asunnottomuutta, vaikka hän olisikin ollut asunnoton koko edeltävän vuoden. Poikkileikkausmenetelmää käytetään sen rajoitteista huolimatta muuallakin Euroopassa asunnottomuuden seurantaan.

Selvityksessä esitetyt lukumäärät asunnottomuudesta ovat suuntaa antavia, koska kuntien tiedonhankintamenetelmät ja arviointiperusteet eroavat toisistaan. Lisäksi saman kunnan eri vuosina esittämät tiedot voivat vaihdella tarkkuudeltaan. Kaikki kunnat eivät välttämättä vastaa asunnottomuuskyselyyn joka vuosi, minkä takia selvityksen pohjana olevien vastaajien joukko saattaa myös vaihdella vuosittain.

Lisäksi on syytä huomata, että Helsingin kaupunki muutti asunnottomuuden tilastointitapaa vuonna 2018, mikä muutti asunnottomien määrä Helsingissä merkittävästi. Koska Helsingin asunnottomien määrä on merkittävä osa koko maan asunnottomista, myös koko maan asunnottomien määrän osalta luvut eivät ole täysin vertailukelpoisia vuotta 2018 edeltäviin vuosiin.

Asunnottomuustiedot kerätty kyselyillä vuodesta 1986 alkaen

Maaliskuussa 2025 perustettu Valtion tukeman asuntorakentamisen keskus (Varke) jatkaa asunnottomuuteen liittyvää selvitystyötä, joka aiemmin kuului Varken edeltäjän Asumisen rahoitus- ja kehittämiskeskus Aran tehtäviin. Asunnottomuustietoja on kerätty vuodesta 1986 lähtien. Vuodesta 2008 on kerätty tietoa myös pitkäaikaisasunnottomuudesta. Varken ja Aran julkaisemilla tiedoilla ei ole Suomen virallisen tilaston (SVT) asemaa, eikä asunnottomuustietojen keräämisestä määrätä lainsäädännön tasolla. Asunnottomuustietojen kerääminen on vapaaehtoista.

Tilastokeskus selvitti ympäristöministeriön toimeksiannosta vuonna 2023 mahdollisuutta toteuttaa asunnottomuusselvitys valtakunnallisten rekisteriaineistojen perusteella. Selvityksen perusteella Tilastokeskuksen käytettävissä olleista aineistoista ei saatu luotettavia lukuja asunnottomuudesta.

Nykyinen menetelmä antaa aineiston rajoitteistaan huolimatta kuvan asunnottomuuden kehityksestä ja sen avulla voidaan seurata erityisesti asunnottomuudessa pitkällä aikavälillä näkyviä trendejä ja suurempi muutoksia. Tiedot antavat hyvän pohjan kuntien oman asunnottomuustyön seuraamiseen sekä palveluiden ja asuntotarjonnan suunnitteluun.

Monet asunnottomuuskyselyyn vastanneista kunnista käyttävät keräämiään tietoja esimerkiksi asuntopoliittisten ohjelmien laatimisessa. Jotkut kunnat keräävät asunnottomuustietoja omaa käyttöään varten vielä tarkemmalla tasolla kuin mitä Varken vuosittaisessa asunnottomuuskyselyssä pyydetään.

Liite 1: Asunnottomuustiedot kunnittain

Yksinelävät asunnottomat eri ryhmissä 15.11.2025

Kunta	Yhteensä	Pitkä- aikais- asun- notto- mat	Naisia	Nuoria	Maahan- muuttajia
Helsinki	979	347	247	91	277
Tampere	468	116	104	94	93
Turku	467	76	104	77	138
Espoo	447	114	104	106	207
Vantaa	384	115	107	71	130
Jyväskylä	154	72	27	27	13
Oulu	140	63	16	27	9
Kuopio	132	70	27	24	8
Lahti	129	36	26	27	17
Joensuu	96	14	8	16	7
Vaasa	92	12	26	19	0
Kotka	80	32	21	8	3
Pori	79	18	13	15	3
Rovaniemi	74	22	15	19	4
Seinäjoki	60	22	21	7	8
Järvenpää	41	28	9	2	0
Hyvinkää	40	0	18	25	0
Kouvola	30	17	4	13	0
Nurmijärvi	28	2	7	4	1
Salo	28	6	5	2	2
Kajaani	25	15	5	1	0
Porvoo	25	11	6	2	1

Kunta	Yhteensä	Pitkä- aikais- asun- notto- mat	Naisia	Nuoria	Maahan- muuttajia
Kerava	24	6	5	8	9
Pietarsaari	24	9	6	5	8
Orimattila	23	1	7	8	3
Forssa	22	0	0	0	0
Raahe	22	0	5	5	0
Kirkko- nummi	19	4	5	2	2
Savonlinna	19	0	3	5	2
Kokkola	18	2	3	2	0
Loviisa	18	1	6	1	2
Hamina	17	0	1	4	0
Kemi	17	7	0	1	1
Riihimäki	17	1	1	1	1
Lappeen- ranta	16	0	5	3	0
Nokia	15	5	0	1	0
Tornio	14	0	0	1	1
Sastamala	13	2	4	0	0
Tuusula	13	0	2	0	0
Jämsä	12	9	1	3	1
Pirkkala	12	3	8	6	1
Rauma	12	1	1	0	0
Janakkala	11	0	3	4	0
Kangasala	11	0	1	0	0
Lieto	11	1	2	1	3
Lohja	11	0	0	3	0
Säkylä	11	0	2	0	0
Ylöjärvi	10	6	1	1	1

Kunta	Yhteensä	Pitkä- aikais- asun- notto- mat	Naisia	Nuoria	Maahan- muuttajia
Kaarina	9	3	1	0	0
Loimaa	8	0	0	0	1
Inari	7	1	3	1	0
Kitee	7	0	1	0	5
Kuusamo	7	1	1	2	1
Valkeakoski	7	5	2	2	0
Hattula	6	0	0	1	0
Kurikka	6	0	1	2	0
Muhos	6	1	2	0	0
Uusikau- punkki	6	1	0	0	3
Ylivieska	6	0	3	3	0
Asikkala	5	5	1	4	0
Eura	5	0	0	0	0
Haapavesi	5	1	1	1	0
Karkkila	5	0	1	0	0
Laihia	5	5	1	0	0
Laukaa	5	1	2	0	0
Akaa	4	0	1	0	0
Naantali	4	3	0	0	0
Parainen	4	0	0	0	0
Saarijärvi	4	0	0	2	0
Uurainen	4	0	2	0	0
Kalajoki	3	0	0	0	0
Paimio	3	0	1	0	0
Toivakka	3	3	1	0	0
Ulvila	3	0	0	0	0

Kunta	Yhteensä	Pitkä- aikais- asun- notto- mat	Naisia	Nuoria	Maahan- muuttajia
Imatra	2	0	0	0	0
Keuruu	2	2	0	0	0
Kiuruvesi	2	0	0	0	0
Kuhmo	2	0	1	0	0
Lapua	2	0	0	0	0
Mynämäki	2	1	1	0	0
Nurmes	2	2	0	0	0
Pöytyä	2	0	0	0	0
Askola	1	0	1	0	0
Heinola	1	0	0	0	0
Hämeenkyrö	1	1	0	0	0
Jämijärvi	1	0	0	0	0
Kauhajoki	1	0	0	0	0
Kärsämäki	1	1	1	0	0
Lapinlahti	1	0	1	1	0
Liperi	1	0	0	0	0
Mäntsälä	1	2	1	0	0
Nivala	1	0	0	0	0
Perho	1	0	0	0	0
Reisjärvi	1	0	0	0	0
Somero	1	0	0	0	0
Suonenjoki	1	1	0	0	0
Tammela	1	0	0	0	0
Vesilahti	1	0	0	0	0

Kunnat, joissa ei ollut asunnottomia 15.11.2025

Alajärvi	Keitele	Nousiainen
Alavus	Kemiönsaari	Oripää
Aura	Kempele	Orivesi
Enonkoski	Kihniö	Oulainen
Enontekiö	Kinnula	Outokumpu
Eurajoki	Kittilä	Paltamo
Evijärvi	Kokemäki	Parikkala
Hailuoto	Konnevesi	Parkano
Halsua	Kontiolahti	Pedersören kunta
Hankasalmi	Kristiinankaupunki	Pelkosenniemi
Hanko	Kruunupyy	Pello
Harjavalta	Kuhmoinen	Petäjavesi
Hartola	Kuortane	Pielavesi
Heinävesi	Kyyjärvi	Pihtipudas
Ii	Kärkölä	Polvijärvi
Iisalmi	Laitila	Pomarkku
Iitti	Lapinjärvi	Posio
Ikaalinen	Lappajärvi	Pukkila
Ilmajoki	Lemi	Punkalaidun
Isojoki	Leppävirta	Puolanka
Isokyrö	Liminka	Puumala
Joroinen	Loppi	Pyhäjoki
Joutsa	Luoto	Pyhäjärvi
Juuka	Maalahti	Pyhäntä
Juva	Marttila	Raasepori
Kangasniemi	Masku	Ranua
Kankaanpää	Merikarvia	Rautavaara
Kannonkoski	Miehikkälä	Rautjärvi
Karjajoki	Multia	Ristijärvi
Karvia	Muonio	Ruokolahti
Kaskinen	Myrskylä	Ruovesi
Kauniainen	Mänttä-Vilppula	Rusko
Kaustinen	Mäntyharju	Rääkkylä

Salla
Sauvo
Savitaipale
Savukoski
Sievi
Siikainen
Siikajoki
Siikalatva
Siilinjärvi
Simo
Sodankylä
Soini
Sonkajärvi

Sotkamo
Sulkava
Suomussalmi
Sysmä
Taipalsaari
Taivalkoski
Tervo
Tervola
Teuva
Tohmajärvi
Toholampi
Tuusniemi
Tyrnävä

Ujala
Utajärvi
Vaala
Varkaus
Vesanto
Veteli
Vieremä
Vimpeli
Virrat
Ylitornio
Ypäjä
Ähtäri
Äänekoski

Kunnat, joista ei vastattu asunnottomuuskyselyyn

Alavieska	Keminmaa	Pieksämäki
Haapajärvi	Kivijärvi	Pornainen
Hausjärvi	Kolari	Pudasjärvi
Hirvensalmi	Korsnäs	Pyhtää
Hollola	Koski	Pyhäranta
Huittinen	Kustavi	Pälkäne
Humppila	Lempäälä	Raisio
Hyrnsalmi	Lestijärvi	Rantasalmi
Hämeenlinna	Lieksa	Rautalampi
Ilomantsi	Luhanka	Sipoo
Inkoo	Lumijoki	Siuntio
Jokioinen	Luumäki	Taivassalo
Jomala	Merijärvi	Utsjoki
Juupajoki	Mikkeli	Uusikaarlepyy
Kaavi	Mustasaari	Vehmaa
Kannus	Muurame	Vihti
Karstula	Nakkila	Viitasaari
Kauhava	Padasjoki	Virolahti
Kemijärvi	Pertunmaa	Vöyri

Asunnottomat perheet ja pariskunnat 15.11.2025

Kunta	Perheitä	Perheissä lapsia	Pariskuntia
Espoo	14	27	3
Helsinki	12	23	0
Vaasa	7	15	3
Tampere	4	8	1
Kirkkonummi	3	3	0
Joensuu	3	4	0
Seinäjoki	3	7	4
Pietarsaari	2	3	0
Hyvinkää	2	1	1
Oulu	2	4	0
Vantaa	2	ei tietoa	0
Turku	2	3	8
Närpiö	1	2	0
Suonenjoki	1	2	0
Kurikka	1	2	0
Hattula	1	2	0
Kuusamo	1	2	0
Kaarina	1	2	0
Kangasala	1	1	0
Lieto	1	1	0
Lohja	1	2	1
Nurmijärvi	1	2	0
Salo	1	4	0
Jyväskylä	1	2	1

Liite 2: Asunnottomuus 1986–2025

Vuosi	Ulkona, porrashuoneissa, ensisuojissa, asuntoloissa yms.	Asumispalveluyksiköissä, sairaaloissa, laitoksissa	Tilap. tuttavien ja sukulaisten luona	Yksinelävät asunnottomat yhteensä	Asunnottomat perheet ja pariskunnat
1986	5970	4712	7276	17958	1876
1987	4700	4760	7650	17110	1370
1988	4400	4000	7600	16000	1200
1989	4170	4400	7620	16190	870
1990	3610	3690	7950	15250	800
1991	3370	3340	7390	14100	700
1992	3030	3030	6820	12880	570
1993	2560	2410	6700	11670	250
1994	1760	2170	6630	10560	380
1995	1710	2110	6610	10430	560
1996	1720	2110	5780	9610	360
1997	1720	2450	5650	9820	600
1998	1770	2350	5870	9990	820
1999	1750	2390	5850	9990	780
2000	1790	2420	5790	10000	780
2001	2160	2080	5720	10000	780
2002	2060	2080	5420	9560	770
2003	1990	1640	4560	8190	420
2004	1910	1550	4190	7650	360
2005	1620	1560	4250	7430	360
2006	1650	1570	4180	7400	300
2007	1480	1590	4460	7530	300

Vuosi	Ulkona, porrashuoneissa, ensisuojissa, asuntoloissa yms.	Asumispalveluyksiköissä, sairaaloissa, laitoksissa	Tilap. tuttavien ja sukulaisten luona	Yksinelävät asunnottomat yhteensä	Asunnottomat perheet ja pariskunnat
2008	1520	1640	4800	7960	300
2009	1460	1490	5200	8150	320
2010	1430	1190	5260	7880	350
2011	1221	1171	5180	7572	420
2012	965	1087	5800	7852	446
2013	880	1000	5630	7510	420
2014	764	929	5414	7107	427
2015	766	516	5503	6785	424
2016	765	480	5455	6700	325
2017	659	428	5528	6615	214
2018	512	378	3165 ¹	4882	264
2019	1168	312	3120	4600	264
2020	1210	358	2773	4341	201
2021	989	386	2573	3948	165
2022	794	328	2564	3686	155
2023	878	412	2139	3429	123
2024	1071	357	2378	3806	110
2025	1167	467	2939	4579	99

¹ Ei tietoa asunnottomuuden muodosta: 822. Helsingin kaupunki tarkensi vuonna 2018 asunnottomuuden tilastointitapaansa, mikä vähensi Helsingin asunnottomuutta. Muutoksen takia luvut eivät ole täysin vertailukelpoisia aiempiin vuosiin.

Liite 3: Asunnottomuuden määritelmä

Asunnottomiksi määritellään ihmiset, joilla ei ole omaa asuntoa (vuokra- tai omistusasuntoa) ja jotka elävät:

- ulkona, porrashuoneissa, ns. ensisuojoissa,
- asuntoloissa tai majoitusliikkeissä,
- asumispalveluyksiköissä, kuntouttavissa yksiköissä, sairaaloissa tai muissa laitoksissa
- tilapäisesti tuttavien tai sukulaisten luona asunnon puutteen vuoksi.

Asunnottomuuden muodot määritellään seuraavasti:

1. Ryhmään **ulkona, porrashuoneissa, ns. ensisuojoissa yms.** luetaan ilman vakinaista asuinpaikkaa olevat, erilaisissa tilapäissuojoissa ja paikoissa asustavat ja kiertelevät henkilöt. Esimerkiksi ulkona, rappukäytävissä, teltassa, autossa, julkisen liikenteen kulkuvälineissä tai asemilla, kauppakeskuksissa tai pysäköintihalleissa majoittuvat lasketaan tähän ryhmään. Tähän ryhmään lasketaan myös asunnottomat, jotka yöpyvät ensisuojoissa, palvelukeskuksissa, tai vastaavissa paikoissa, joissa voi majoittua kerrallaan vain yhdeksi yöksi tai viikonlopuksi.
2. Ryhmään **asuntoloissa tai majoitusliikkeissä** asunnon puutteen vuoksi olevat luetaan asuntolatyyppisissä majoituksissa tai esimerkiksi väliaikaismajoituksessa, tavallisimmin hyvinvointialueen tai kunnan maksusitoumuksilla majoittuvat henkilöt. Ensisuojiin verrattuna tähän ryhmään laskettavien henkilöiden asumisratkaisut ovat pidempikestoisia, mutta kuitenkin kestoiltaan rajattuja ja tilapäisiä (yleensä viikkoja tai kuukausia).
3. Ryhmään **asumispalveluyksiköissä, kuntouttavissa yksiköissä, sairaaloissa tai muissa laitoksissa** asuvat luetaan muun muassa päihdehuollon asumispalveluyksiköissä, erilaisissa hoidollisissa laitostyyppisissä yksiköissä, sairaaloissa, vankiloissa, turvakodeissa yms. asuvat asunnottomat henkilöt. Tähän ryhmään lasketaan asunnottomat, jotka majoittuvat sellaisissa yksiköissä/laitoksissa, jotka eivät ole ensisijaisesti

asunnottomille tarkoitettuja. Henkilö on joko kotiutumassa/ vapautumassa asunnottomaksi tai hän joutuu asunnon puutteen vuoksi jäämään yksikköön/laitokseen pidemmäksi aikaa, kuin muuten olisi tarpeen.

- Jos henkilö asuu asumispalveluyksikössä ja hänellä on vuokra-asuntohakemus vireillä, henkilö lasketaan tähän ryhmään kuuluvaksi. Mutta jos henkilö asuu yksikössä pysyvästi hoidon vuoksi eikä hän hae muita asumisratkaisuja tai hän on tehnyt vuokrasopimuksen kyseisen asumisyksikön kanssa, häntä ei lasketa asunnottomaksi.
- Jos henkilö asuu asumispalvelun piirissä olevassa erillisessä asunnossa, vaikka vain tilapäisesti, häntä ei lasketa asunnottomaksi.

4. Ryhmään **tilapäisesti tuttavien tai sukulaisten luona** asunnon puutteen vuoksi luetaan sellaiset henkilöt, jotka kunnan/hyvinvointialueen tietojen tai arvion mukaan asuvat tilapäisesti tai kiertelevät tuttavien ja sukulaisten luona ilman vakituista asuntoa.

- Ryhmään ei lueta vanhempiansa luona asuvia alle 25-vuotiaita nuoria.

Pitkäaikaisasunnottomuuden luokittelu

Pitkäaikaisasunnottomalla tarkoitetaan asunnotonta, jolla on asumista olennaisesti vaikeuttava sosiaalinen tai terveydellinen ongelma, kuten velka-, päihde- tai mielenterveysongelma, ja jonka asunnottomuus on pitkittynyt tai uhkaa pitkittyä tavanomaisten asumisratkaisujen toimimattomuuden ja sopivien tukipalvelujen puuttumisen vuoksi. Asunnottomuus on pitkäaikaista, kun se on kestänyt vähintään yhden vuoden tai henkilö on ollut toistuvasti asunnottomana viimeisen kolmen vuoden aikana. Pitkäaikaisasunnottomuudessa korostuu avun ja hoidon tarve – ajallinen kesto on toissijaista.

Tilapäisesti tuttavien tai sukulaisten luona -ryhmässä pitkäaikaisasunnottomaksi lukemisen pitää perustua ensisijaisesti sosiaalipalveluiden asiakkuuteen, jolloin palvelujen tarpeen perusteella voidaan päätellä, täytyvätkö pitkäaikaisasunnottomuuden kriteerit.

Muu vahva näyttö pitkäaikaisasunnottomuudesta voi olla luokittelun kriteerinä, esimerkiksi henkilön asumis- tai asunnottomuushistorian tunteminen. Palveluntuottajien asiakastiedoista voi näkyä pitkäaikaisasunnottomia, jotka saavat eläkettä, eivätkä sen takia asioi kaupungin sosiaalitoimistossa. Kyseessä voi olla nuoriakin päihde- ja mielenterveysongelmaisia.

Asunnottomat naiset, nuoret ja ulkomaalaistaustaiset

Yksinelävistä asunnottomista kysytään naisten, nuorten (alle 25-v.) ja ulkomaalaistaustaisten osuus.

Ulkomaalaistaustaisiin² luetaan asunnottomat yksinelävät henkilöt, jotka täyttävät Tilastokeskuksen määritelmän:

- Henkilöt, joiden molemmat vanhemmat tai ainoa tiedossa oleva vanhempi on syntynyt ulkomailla
- Ulkomailla syntyneet henkilöt, joiden kummastakaan vanhemmasta ei ole tietoa väestötietojärjestelmässä
- Lisäksi Suomessa ennen vuotta 1970 syntyneiden ja äidinkieleltään vieraskielisten (muu kuin suomi, ruotsi tai saame) henkilöiden on päätelty olevan ulkomaalaistaustaisia, samoin kuin vuonna 1970 tai sen jälkeen Suomessa syntyneiden henkilöiden, joiden kummastakaan vanhemmasta ei ole väestötietojärjestelmässä tietoa.

Paperittomia eli maassa ilman lupaa olevia henkilöitä ei lasketa asunnottomiksi.

Asunnottomat perheet ja pariskunnat

Asunnottomaksi perheeksi tai pariskunnaksi lasketaan sellainen perhe tai pariskunta, joka yhteisen asunnon puutteessa asuu erillään tai tilapäismajoituksessa, hotellissa tai sukulaisten ja tuttavien luona. Asunnottomiin perheisiin luetaan myös ensi- ja turvakodissa ja kriisiasunnoissa asuvat perheet.

Perheistä kysytään myös perheeseen kuuluvien aikuisten ja lasten lukumäärä sekä ulkomaalaistaustaisten perheiden ja pariskuntien osuus.

2 15.11.2025 lähtien asunnottomuuskyselyssä käytetään Tilastokeskuksen määritelmää **ulkomaalaistaustaisista**. Aiempina vuosina kyselyssä oli käytössä ryhmä "maahanmuuttajat," jonka määritelmä oli: "Maahanmuuttajiin luetaan asunnottomat yksinelävät henkilöt, jotka eivät ole Suomen kansalaisia tai joiden äidinkieli on joku muu kuin suomi tai ruotsi. Maahanmuuttajatiedon voi selvittää väestötietojärjestelmästä äidinkielen ja syntymäpaikan avulla."

Liite 4: Kaupunkien toimenpiteitä ja arvioita asunnottomuuden kehityksestä

Espoo

Espoossa asunnottomien määrä on kasvanut selvästi. Talouden heikko tilanne, sosiaaliturvaa koskevat muutokset, työttömyyden kasvu ja pitkäaikaistyöttömien määrän voimakas kasvu näkyvät vuokranmaksun ongelmina ja suurina häätöjen määrinä muutaman vuoden takaiseen tilanteeseen verrattuna. Tämä on lisännyt myös asunnottomien määrää. Eniten on lisääntynyt ulkomaalaistaustaisten asunnottomien määrä. Tässä osin voi vaikuttaa tilastointitavan muutos vuodesta 2025 alkaen. Kuntouttavissa asumispalveluyksiköissä, sairaaloissa tai muissa laitoksissa asunnon puutteen vuoksi asuvien määrä on huomattavasti vähentynyt, jossa näkyy myös tilastoinnin muutos, koska asumisyksiköissä asutaan vuokrasopimuksella, eikä asukkaita lasketa asunnottomiksi.

Länsi-Uudenmaan hyvinvointialueella ja Espoossa järjestetään tuettua asumista tuen tarpeessa oleville asunnottomille henkilöille ja perheille sekä kotiin vietävän tuen palveluita henkilöille, joilla on asunnottomuuden uhka tai muita asumisen haasteita. Asunnottomuuden ennaltaehkäisyä tehdään mm. sosiaalityön ja -ohjauksen keinoin. Espoon kaupunki ja Länsi-Uudenmaan hyvinvointialue ovat vuonna 2025 käynnistäneet yhteishankkeen, jolla pyritään poistamaan pitkäaikaisasunnottomuutta. Hankkeessa taustalla on ekosysteemiajattelun hyödyntäminen yhteistyön kehittämiseksi eri toimijoiden välillä. Hankkeen etsivä työ tuottaa tietoa asunnottomuudesta Espoon alueella, kohdaten asunnottomia esimerkiksi julkisissa tiloissa. Etsivän työn avulla selvitetään pitkäaikaisasunnottomien tilannetta sekä tuotetaan tietoa palvelupolkujen ja yhteistyön kehittämiseksi. Hankkeessa kehitetään myös vuokranantajayhteistyötä Espoon alueella ja hankkeen toimenpiteitä kohdennetaan myös nuorille yhteistyössä eri toimijoiden kuten Espoon Ohjaamotolon kanssa.

Helsinki

Asunnottomuuden lisääntymiseen on vaikuttanut toimintaympäristössä tapahtuneet suuret muutokset, kuten sosiaaliturvaleikkaukset, elinkustannusten kasvu, työttömyyden kasvu ja kohtuuhintaisten asuntojen puute. Myös liikehdintä maakunnista ja ulkomailta Helsinkiin asunnottomaksi on jatkunut kohtalaisena.

Helsingin kaupungin kaupunkiympäristön toimialan asunnonvälitys on välittänyt 1 345 Hekan asuntoa asunnottomiksi todennetuille hakijakunnille. Helsingin kaupungin sosiaali-, terveys- ja pelastustoimialan asumisen tuki on asuttanut vuokrasopimussuhteisiin asumisyksiköihin tai pienasuntoihin 400 asunnotonta. Asumisneuvonnassa on saatu asunnottomuusuhkatilanteissa oleville 440 asuntoa ja asunnottomille asiakkaille 138. Asumisneuvonnan asunnottomien asunnonhakupalvelun ja Asumisen tuen välille on rakentunut hyvä kaksisuuntaisen asiakasohjauksen malli, joka lisää asunnottomien kohdalla positiivista virtausta tuetusta asumisesta normiasumiseen. Sosiaalityötä ja -ohjausta on lisätty asunnottomuusuhan alla oleville. Yhteistyöprosessia kaupunkiympäristön kanssa on tiivistetty.

Jyväskylä

Jyväskylässä asunnottomuudessa on kasvua 6 %. Pitkäaikaisasunnottomien osalta kasvua on 22 %, mikä tarkoittaa, että pitkäaikaisasunnottomien osuus kaikista asunnottomista on jo lähes puolet, noin 47 %.

Jyväskylä osallistuu yhdessä Keski-Suomen hyvinvointialueen kanssa pitkäaikaisasunnottomuuden poistamisen valtakunnalliseen ohjelmatyöhön. Ohjelmatyön mukaisen hankkeen arvellaan tuoneen asunnottomuustyölle lisää näkyvyyttä ja jalkautumista asunnottomien pariin, mikä puolestaan on johtanut palveluihin ohjautumisen tehostumiseen. Myös viranomaisyhteistyön sekä asunnottomuuskuulutuksen lisäämisen arvioidaan lisänneen kirjautumista hyvinvointialueen asiakkuuteen, joka näkyy kasvaneissa luvuissa erityisesti pitkäaikaisasunnottomien osalta.

Asunnottomuuden ja pitkäaikaisasunnottomuuden kasvuun voidaan olettaa vaikuttaneen myös sosiaaliturvassa viime aikoina tapahtuneet leikkaukset, työttömyyden kasvu sekä elinkustannusten ripeä nousu. Tämä näkyy muun muassa siten, että tarve edullisille, Kela-rajojen piirissä oleville pienille asunnoille, joista Jyväskylässä on puute, on kasvanut entisestään.

Asumisen neuvonnan asiakkuuksissa asumisen ja talouden haasteet näkyvät asiakkailla nopeasti muuttuneina tilanteina, joka haastaa palvelun oikea-aikaisuuden ja joka vaatii edelleen asumisen neuvonnan palvelun kehittämistä ja tunnettuuden kasvattamista.

Haasteita on myös asuntojen säilyttämisessä tilanteissa, joissa muita elämänhallintaa heikentäviä asioita, kuten päihde- mielenterveysongelmia ei ole saatu haltuun tai on otettu vastaan ylikallis asunto, johon ei lopulta löydy maksukykyä.

Jyväskylän kaupunki on kehittänyt edelleen asumisen neuvonnan palveluita monikanavaisesti. Asumisen neuvonnan palvelun saavutettavuuden ja tunnettavuuden lisäämiseksi yhteistyötä on tehty muun muassa vuokranantajien sekä Ohjaamo Jyväskylän toimijoiden kanssa. Hyvinvointialueella asumisen neuvonnan palvelua on esitelty aikuissosiaalityön henkilöstölle sekä aikuisten ja nuorten päihde- ja mielenterveystiimille, tavoitteena palvelun tunnettuuden lisäämisen lisäksi myös yhteistyön tiivistäminen.

Syksyn 2024 aikana koottu häätöjen estämisen verkosto on käynnistänyt vuoden 2025 aikana häätöjen ehkäisyyn liittyviä pilotteja, joiden voidaan olettaa osaltaan vaikuttaneen aiemmin kasvussa olleiden häätöjen määrään laskeneeseen kehitykseen Jyväskylässä.

Ennaltaehkäisevän työn näkökulmasta Jyväskylän kaupungin keskeisimmät toimenpiteet ovat liittyneet asunnottomuuden ja asunnottomuusuhan tunnistamiseen ja niihin puuttumiseen. Asunnottomuuden puheeksi ottamisen ja tunnistamisen toimintamallia on pilotoitu keväällä 2025 diakoniatyön ja työllisyyspalvelujen kanssa, ja toimintamallista järjestetty koulutukset ovat olleet osana Ulosottolaitoksen koulutussarjaa. Mallin käyttöä on tarkoitus laajentaa etsivään nuorisotyöhön sekä hyvinvointialueen palveluihin osana pitkäaikaisasunnottomuuden poistamisen valtakunnallisen ohjelmatyön mukaista Koti Kaikille -hanketta, johon Jyväskylä myös osallistuu yhdessä Keski-Suomen hyvinvointialueen kanssa.

Hyvinvointialueen toimenpiteet ovat olleet ensisijaisesti Koti Kaikille -hankesuunnitelman mukaisia.

Kotka

Kotkassa näkyy valtion asumistukien muutokset mm. häätötilastoissa ja asumisepävarmuuden lisääntymisenä. Kotkassa pienituloisuusaste on korkea ja tukikelpoisia asuntoja on liian vähän, tarve asumisneuvonnalle on lisääntynyt ja yleinen asunnottomuuskehitys on lähtenyt rajuun nousuun.

Alueen asumisneuvojat ovat verkostoituneet ja tekevät yhteistyötä. Asunnottomuustyöryhmä kokoontuu säännöllisesti. Ensisuojan suunnittelu käynnistyi syksyllä, ja tällä hetkellä odotetaan tarvittavien lupien myöntämistä. Tilat ovat valmiit käyttöönottoon.

Kuopio

Asunnottomien määrä Kuopiossa on hieman laskenut. Päihde- ja mielenterveyskuntoutujille suunnattujen asumispalveluiden asiakkaiden määrä tuetussa asumisessa palveluntuottajalta vuokratessa asunnossa on lisääntynyt. Myös päiväkeskuspalvelu on tavoittanut hyvin kohderyhmään kuuluvia henkilöitä. Sosiaalisen kuntoutuksen palvelua on kehitetty siten, että sen avulla on voitu tarjota tehostettua tukea arjenhallinnan haasteisiin ja arkipäivän toiminnoista suoriutumiseen. Pohjois-Savon hyvinvointialueella on käynnistynyt yhteishanke yhdessä Kuopion kaupungin kanssa, ja hankkeessa pyritään monitoimijaisen yhteistyön myötä vähentämään asunnottomuutta. Hankkeessa tehdään jalkautuvaa työtä asunnottomien ja asunnottomuusuhan alla olevien tavoittamiseksi. Yhteistyötä esimerkiksi Rikosseuraamuslaitoksen kanssa on tiivistetty ja vapautuvien vankien asunnottomuutta on pyritty ehkäisemään, vapautuvista vangeista on myös tullut tieto hyvinvointialueelle normaalia aiemmin.

Edelleen kuitenkin on haasteena kohtuuhintaisten vuokra-asuntojen puute. Kohtuuhintaisten pienten asuntojen kysyntä on kasvanut sosiaaliturvaan kohdistuvien leikkausten seurauksena. Kelan vuokranormien taso on liian matala ja yksilöllisen harkinnan poistuminen vaikeuttaa edelleen tilannetta. Nuorten alle 25-vuotiaiden asunnottomien määrä on kasvanut huolestuttavasti.

Kuopion kaupungin asumisneuvonta ja Pohjois-Savon hyvinvointialueen uusi pitkäaikaisasunnottomuushanke ovat tehneet vaikuttavaa työtä asunnottomuuden ennaltaehkäisemiseksi, asunnottomille asuntojen saamiseksi ja palvelujen piiriin saattamiseksi.

Lahti

Syy asunnottomuuden kasvuun on monen tekijän summa, mutta suurin vaikutus lienee ollut sosiaaliturvaan tehdyt heikennykset yhdistettynä kiristyvään taloustilanteeseen ja hintojen nousuun sekä kasvavaan työttömyyteen. Vaikka Lahdessa on vapaata vuokra-asuntokantaa, ei edullisia asuntoja enää ole jäljellä sillä myös aiemmin vaikeasti vuokrattavat, heikkokuntoiset ja kaukana Lahden keskustasta sijaitsevat asunnot ovat täyttyneet. Asunnottomuuden uhka ja asunnottomuus koskettaa aiempaa suurempaa joukkoa yhteiskunnan yleisen tilanteen vuoksi. Asunnottomien kirjo on moninainen. Kaikkein heikoimmassa asemassa olevien tilanne on kiristynyt entisestään. Päihteitä käyttävien asiakaskunnassa on näyttäytynyt lisääntyvissä määrin myös täysin arvaamaton sekä hallitsematon käyttäytyminen.

Asumisneuvontatyö pyörii yhä kolmen asumisneuvojan voimin. Asiaksmäärät ovat vuoden aikana kasvaneet ja asiakaskontakteja on ollut lähes 1000 enemmän kuin edellisvuonna vastaavana ajankohtana. Lahden kaupunki ja Päijät-Hämeen hyvinvointialue ovat aloittaneet yhteistyön pitkäaikaisasunnottomuuden vähentämiseksi osana ympäristöministeriön pitkäaikaisasunnottomuuden poistamisohjelmaa. Kaupungin vuokrataloyhtiö on tehostanut toimintaansa viimeisen kahden vuoden aikana ja on poikkeuksellisesti onnistunut laskemaan vuokriaan tänä ja ensi vuonna. Tällä on saatu estettyä mm. henkilöiden joutumasta etsimään edullisia asuntoja ja se on helpottanut monen asukkaan taloudellista tilannetta. Pitkäaikaisasunnottomuuden vähentämishankkeen myötä hyvinvointialueella kehitetään palveluita entistä sujuvimiksi ja kehitetään erityisesti haastavasti asutettavien asiakkaiden palvelupolkuja. Vuodesta 2025 alkaen on järjestetty omana toimintana päihteitä ongelmallisesti käyttäville henkilöille päiväkeskuspalvelua, jossa perustarpeisiin vastaamisen lisäksi tarjotaan sosiaaliohjausta. Palvelua järjestään myös päihtyneille ja siinä on oikeus asioida nimettömänä.

Oulu

Asunnottomuutta kokevien määrä on pysynyt kutakuinkin samana. Pitkäaikaisasunnottomien nuorten suhteellinen osuus on kasvanut. Hyvinvointialueen mielenterveys- ja päihdeasumisen hankintaa on vahvistettu aktiivisesti päihteitä käyttäville. Lisäksi on panostettu kotiin saatavien palveluiden vahvistamiseen mielenterveys- ja päihdeasiakkaiden ohjaajapalveluissa asunnottomuuden ennaltaehkäisemiseksi. Hyvinvointialueen ja kunnan yhteisessä hankkeessa pitkäaikaisasunnottomuuden poistamiseksi on avattu asumisen kuntoutusyksikkö aktiivisesti päihteitä käyttäville, jossa asiakkaita kuntoutetaan ja arvioidaan asiakkaiden asumispalveluiden tarvetta.

Kaupungin pitkäjänteisellä maa- ja maankäyttöpolitiikalla luodaan edellytykset menestyksekkäälle tontti- ja asuntopolitiikalle, joilla tavoitellaan muun muassa asunnottomuuden ehkäisyä sekä asuntojen kohtuullista hinta- ja vuokratasoa.

Oulu on jatkanut välivuokraustoimintaa, jolla asutetaan sekä sellaisia maahanmuuttajataustaisia että Pohjois-Pohjanmaan hyvinvointialueen sosiaalipalveluiden asiakkuudessa olevia henkilöitä, jotka eivät muutoin saa asuntoa normaalista vuokra-asuntokannasta. Näiden kahden asiakasryhmän välillä painopiste on siirtynyt vahvasti maahanmuuttajataustaisista ihmisistä sosiaalipalveluiden asiakkaisiin. Vuoden 2025 aikana välivuokrauksessa on asutettu 26 uutta asiakasta, joista 21 oli pitkäaikaisasunnottomia. Välivuokrauksen resurssi on 2 henkilötyövuotta.

Oulussa on myös vuodesta 2023 lähtien ollut pysyvää asumisneuvontapalvelua, jonka tavoitteena on ennaltaehkäistä asumisen haasteita, häätöjä ja asunnottomuuden uhkaa. Asumisneuvojat työskentelevät myös yhteistyöverkostoissa asunnottomuutta kokevien henkilöiden asuttamiseksi. Asumisneuvonnan resurssi on 2,5 henkilötyövuotta.

Oulun kaupunki on osallistunut myös kuuden muun kunnan kanssa asumisneuvonnan kustannusvaikuttavuustyökalun hankintaan. Työkalu on luovutettu kuntien käyttöön 11/2025. Lisäksi Oulun kaupungilla ja Pohjois-Pohjanmaan hyvinvointialueella on käynnissä pitkäaikaisasunnottomuuden poistamiseen tähtäävä yhteishanke.

Vaikka yhteiskunnalliset olot ovat haastavat, on Oulussa pystytty pitämään myös häätöjen määrä kohtuullisena ja käytännössä estämään häätöjen määrän kasvu.

Rovaniemi

Sosiaalipalveluiden asiakkailta asunnottomuuteen vaikuttavat pitkäaikaiset päihde- ja mielenterveyden ongelmat. Heiltä tulisi saada juurisyitä hoidettua, jotta mahdollisen asunnon saisi pidettyä. Sosiaaliturvan kiristykset ovat aiheuttaneet taloudellisia vaikeuksia, mistä on seurannut asukkaille asumiskulujen maksamisen vaikeuksia ja häätöjä, jolloin uuden asunnon saaminen on vaikeaa.

Kohtuuhintaisia vuokra-asuntoja ei ole tarjolla riittävästi, varsinkaan luottotiedottomille (saati vuokravelkaisille) asiakkaille. Rovaniemellä myös työssäkäyvillä ja opiskelijoilla on erityisesti matkailusesongin aikana hankaluuksia löytää asuntoa, koska monet vuokra-asunnot ovat lyhytvuokrauskäytössä. Vuokrat ovat nousseet ja ylittävät usein Kelan määrittelemän kohtuuhinnan. Rovaniemellä ei ole ollut asumisneuvojan palveluita (pois lukien NAL Rovaniemen nuorten asumisneuvosta, jota kaupunki myös avustaa osana kumppanuussopimusta). Hyvinvointialueen ja kunnan välistä yhteistyötä tulisi tiivistää asunnottomuuteen liittyen.

Kaupunginhallitus päätti lokakuussa myöntää Domus Arctica -säätiölle yhteensä 3 milj. euron avustuksen Arktisen tutkimuksen ja koulutuksen sekä Rovaniemen kaupungin kehittämisrahastosta käytettäväksi uuden opiskelija-asuntorakennuksen rakentamiseen sillä edellytyksellä, että kaupunginvaltuusto myöntää talousarvioon tarvittavat määrärahat avustukselle, sekä edellyttää tuen saajalta uusien opiskelija-asuntojen rakentamisen aloittamista ja niiden pitämistä opiskelija-asuntokäytössä säätiön sääntöjen mukaisessa käyttötarkoituksessa vähintään 10 vuoden ajan sekä edellyttää avustuksen käytöstä raportointia vuosittain.

Tampere

Asunnottomuuden lisääntymiseen liittyvät tekijät voidaan jakaa vuokra-asuntomarkkinoihin liittyviin tekijöihin sekä sosiaaliturvaan tehtyihin tiukennuksiin liittyviin tekijöihin, mitkä ovat lisänneet tuloköyhyyttä sekä syventäneet vaativia sosiaalisia olosuhteita, joita tuloköyhyys tutkitusti pahentaa. Nämä tekijät näkyvät palvelukysynnän kasvuna hyvinvointialueen palveluissa sekä Tampereen kaupungin asumisneuvonnassa.

Kelan perustoimeentulotuessa kohtuullisen suuruiset asumismenot ovat jääneet jälkeen valtion tukemien vuokra-asuntojen hintakehityksestä. Tarve erittäin edullisille asunnoille on kasvanut, mutta näihin rajoihin soveltuvien vuokra-asuntojen määrä on kaupungissa vähentynyt. Kaikista edullisimmat vuokra-asunnot sijaitsevat pääosin perusparannettavassa asuntokannassa. Perusparannuksen myötä vuokratasonousee, ja perusparannettu asuntokanta vastaa usein vuokraltaan uudistuotannon vuokratasoa. Valtion tukemaa asuntorakentamista on Tampereella tuotettu viime vuosina runsaasti, mutta uudistuotannon lähes markkinahintaa vastaavasta vuokratasosta johtuen asuntoja ei useinkaan ole mahdollista osoittaa kaikkein heikoimmassa sosiaalisissa ja taloudellisissa olosuhteissa eläville kotitalouksille.

Yhteydenotot sekä Tampereen kaupungin että hyvinvointialueen asumisneuvontaan ovat kasvaneet vuonna 2025. Ammatillisen arvion mukaan erityisesti lapsiperheiden taloudelliset vaikeudet ovat lisääntyneet sosiaaliturvan heikennyksen myötä. Nuorten henkilöiden ja opiskelijoiden asunnottomuus näyttääyty aikaisempaa enemmän sosiaalihuollon palveluissa sekä kaupungin asumisneuvonnassa. Lisäksi asumispäivystyksikköön on hakeutunut työssäkäyviä henkilöitä, mikä kertoo asunnottomuusongelman laajentumisesta koskemaan aikaisempaa suurempaa joukkoa.

Vaikka toimitettujen häätöjen määrän osalta näyttääkin siltä, että niiden määrä on saatu vuonna 2025 käännettyä laskuun, ei vastaavaa kehitystä ole todennettavissa vireille tulleiden häätöjen osalta. Kehityssuuntaa voidaan pitää omalta osaltaan viiteenä siitä, että vaikka kunnan ja hyvinvointialueen palvelut ovat pyrkineet vastaamaan muuttuneeseen yhteiskuntapoliittiseen ympäristöön ja pienituloisuusasteen kasvuun kehittämällä palvelujaan, eivät kuntalaisten talousongelmat ole estettävissä ainoastaan palvelujen kehittämällä tilanteessa, jossa perusturvaan on tehty toistuvia heikennyksiä.

Tampereen kaupungin asumisneuvonnasta saatujen ammatillisten havaintojen perusteella sekä asunnottomuuslaskennan yhteydessä toteutetun asunnottomien henkilöiden sosiaalisten olosuhteiden tyypittelyn perusteella voidaan arvioida, että tuloköyhyys yksinään on yhä useammin asunnottomuuden syy ilman muita

asunnottomuudelle altistavia haavoittavia olosuhteita. Aivan erityisessä asunnottomuuden uhassa ovat myös sellaiset kotitaloudet, joilla vielä on asunto, mutta jonka vuokra ylittää perustoimeentulotessa kohtuullisena huomioitavat asumiskustannukset, ja jonka asumismenoja ei tämän vuoksi hyväksytä perustoimeentulotesta päätettäessä kokonaisuudessaan siitäkään huolimatta, että Tampereen kaupungin asumisneuvonta on antanut lausunnon siitä, että kotitalous on hakenut asuntoa monipuolisesti ilman sellaisia rajoituksia, jotka Kansaneläkelaitos arvioisi epähyväksyttäviksi.

Hyvinvointialueen asunnottomuustyössä tehtyjen havaintojen perusteella arvioidaan, että asunnottomuuden taustalla olevista syistä huumeiden ongelmallinen käyttö on korostunut viime ja tämän vuoden aikana. Käytön määrällisen kasvun lisäksi käyttöprofiili on muuttunut, sillä Alfa-PVP:n käyttäjien määrä on kasvanut. Alfa-PVP:n käyttöön liittyy poikkeuksellisen paljon impulsiivista, aggressiivista käyttäytymistä ja psyykkisen toimintakyvyn huomattavaa laskua, mitkä heijastuvat asumiskykyyn ja ammattilaisten työskentelyn mahdollisuuksiin.

Huumeekulttuuriin liittyvät lieveilmiöt vaikuttavat koko asuinyhteisöön, mikä vähentää vuokranantajien edellytyksiä ja halukkuutta tarjota asuntoa päihteitä käyttäville henkilöille. Asuminen on jouduttu päättämään aiempaa useammin häiriöihin liittyvistä syistä johtuen. Vaikka psykiatrian palveluihin pääsee loppuvuonna 2025 aiempia vuosia nopeammin, psyykkisen hoidon tarve on edelleen suurta eivätkä tarjolla olevat palvelut aina vastaa henkilöiden tosiasiallisiin tarpeisiin, erityisesti pitkäkestoisen hoidon- ja palveluntarpeen osalta.

Ympäristöministeriön hallinnoiman ja rahoittaman pitkäaikaisasunnottomuuden poistamisen toimenpideohjelman toimeenpanevan Tampereen kaupungin ja Pirkanmaan hyvinvointialueen yhteisen Omaan kotiin –hankkeen toimenpiteiden edistämiseksi on hyödynnetty Tampereen kaupungin kumppanuusmallin yhteistyöverkostoa. Vuonna 2025 on järjestetty useita yhteistyötapaamisia Tampereen kaupungissa toimivien yleishyödyllisten sekä suurimpien vuokratoimijoiden kanssa rakentaen muun muassa yhteistä ymmärrystä saatavilla olevasta asumisen tuesta asumisen eri nivelkohdissa tai asumisen kriisiytyessä. Asumisen turvaamisen mallia, joka kokoaa yhteen käytännölliset toimintatavat asunnottomien ja asunnottomien uhkaa kokevien kanssa työskentelemiseksi monialaisesti, on kehitetty yhteistyössä ja sitä kehitetään edelleen vastaamaan muuttunutta yhteiskunnallista ympäristöä. Tavoitteena on merkittävä asunnottomuuden vähentäminen.

Tampereen kaupunki järjestää asumisneuvontaa siten, että käytännön asumisneuvontaa antavaa henkilöstöä on kaupungin asumisneuvontatiimissä yhteensä viisi. Kaupungin toteuttamalla asumisneuvonnalla on ollut ajalla 1.1.–19.12.2025

yhteensä noin tuhat asiakasta ja lähes 4000 asiakaskontaktia. Vaikka kaupungin asuminen neuvonta kohdistuu ennen kaikkea asumisen turvaamiseen tilanteissa, joissa asumisen kriisi tai ongelmatilanne on vielä selvitettävissä, on kaupungin asuminen neuvonnan asiakkaista noin 22 % asunnottomia tamperelaisia. Tampereen kaupungin asuminen neuvonta on onnistunut päättämään asunnottomuuden noin 40 henkilön kohdalla ja turvaamaan asumisen jatkuvuutta 40 %:ssa suunnitelmallisesti päättyvistä asiakkuuksista. Asunnottomuutta on onnistuttu ennaltaehkäisemään noin 25 %:ssa kaikista suunnitelmallisesti päättyvistä asiakkuuksista.

Hyvinvointialueen asuminen neuvontatyötä on laajennettu Omaan kotiin -hankkeen rahoituksella kattamaan laajemmin hyvinvointialueen asukkaita. Lisäksi tiimiä on vahvistettu kahdella vakituisella ammattihenkilöllä. Asiakasmäärä kasvoi vuonna 2025 noin 20 %. Asumisen neuvonnan avulla on vuoden 2025 aikana estetty häätö, vuokrasuhteen purku tai asumisen päättyminen muusta syystä 321 tapauksessa.

Hyvinvointialue on edistänyt ja järjestänyt Omaan kotiin -hankkeen työskentelyn kautta yhteensä 87 asunnottoman henkilön asumisen joko hajasijoitettuun vuokra-asuntoon tai asumispalveluun. Lisäksi toimenpideohjelman kirjausten mukaisesti hyvinvointialueella on edistetty asunnottomuutta kokevien henkilöiden sosiaali- ja terveydenhuollon palvelujen saatavuutta, saavutettavuutta ja yhteensovittamista järjestämällä yhteistyötapaamisia sosiaalihuollon, terveydenhuollon ja eri sidosryhmien kesken.

Sosiaalipalvelujen vastuualueilla on kiinnitetty entistä enemmän huomiota asunnottomuuden ennaltaehkäisytyöhön, ja esimerkiksi taloudellisen tuen käyttämiseen on kannustettu tilanteissa, joissa sillä on turvattu asumista. Hyvinvointialueen sisäisessä viestinnässä asunnottomuusteemaa on pidetty esillä painottaen asunnottomuustyön kuuluvan kaikille sotepe-ammattihenkilöille. Lisäksi hyvinvointialueella on edistetty asumispalvelujen palveluverkon kehittämistä vastaamaan asunnottomuutta kokevien ja kokeneiden henkilöiden palvelutarpeisiin: asumispäivystyspaikkoja on lisätty, on käynnistetty asunto ensin -mallin mukaisia oman tuotannon asumispalveluyksiköitä ja koulutettu asumispalveluyksiköiden henkilöstöä.

Turku

Asumistukeen ja sosiaalietuuksiin kohdistuneet leikkaukset ovat heikentäneet kaikkein haavoittuvimmassa asemassa olevien tilannetta ja nostaneet asunnottomuusriskiin myös uusia ryhmiä kuten pienituloiset työssäkäyvät. Turussa pienituloisuusaste on huomattavasti korkeampi kuin maan keskiarvo (19 % vs 13,5 %) ja asunnottomuuden taustalla onkin yhä useammin tuloköyhyys.

Asumiskustannukset ovat nousseet Turussa nopeasti, mutta Kelan asumismenojen raja on jäänyt jälkeen vuokratasosta: yksinasuvan tukiraja on vuonna 2025 ollut vain 540 euroa, mikä on 50 euroa vähemmän kuin Tampereella. Turun vuokrien kehitys on viimeiset kymmenen vuotta ollut nopeinta kuutoskaupungeissa, kun tarkastellaan keskimääräisiä neliövuokria sekä kokonaisuudessa että erillisesti huonetyypeittäin (yksiöt, kaksiot, suuremmat). Turku kasvaa C21 kaupungeista nopeiten ja kohtuuhintaisen asumisen riittämättömyys on haaste. Turku erottuu selvästi muista kunnista, kun tarkastellaan Kelan keväällä 2025 antamien muuttokehotusten määrää, sillä jopa 24 % turkulaisista toimeentulotuen saajista asui nykyrajojen mukaa liian kalliissa asunnossa ja vastaanotti muuttokehotuksen Kelalta.

Pitkäaikaisasunnottomuuden kasvuun yhtenä syynä on Asunto ensin-yksikön puute, mutta tällainen on parhailtaan rakenteilla ja aloittaa toimintansa Turussa syksyllä 2026.

Turun kaupunki on mukana hallituksen pitkäaikaisasunnottomuuden poistamisen ohjelmassa. Ohjelman myötä Turulla ja Varsinais-Suomen hyvinvointialueelle tuli mahdollisuus hakea hankerahoitusta pitkäaikaisasunnottomuuden poistamista tavoittelevaan yhteishankkeeseen ja TurVa- hanke (Turku ja Varha yhdessä pitkäaikaisasunnottomuuden poistamiseksi) käynnistyi keväällä 2025. Hankkeen tavoitteina on vuosien 2025–2027 aikana pysyvien rakenteiden luominen, yhteistyön vahvistaminen kaupungin ja hyvinvointialueen välillä, riskiryhmien varhainen tunnistaminen ja palveluihin ohjaamisen sujuvoittaminen, moniammatillisen yhteistyön vahvistamiseen sekä kohtuuhintaisen asumisen edistämiseen. Turun kaupungin rooli hankkeessa on erityisesti asumisen haasteita ehkäisevien toimenpiteiden kehittäminen kohderyhminä erityisesti nuoret ja maahanmuuttajat.

Turun ja Varhan yhteistyönä on laadittu seudullinen asunnottomuuden poistamisen toimintasuunnitelma vuosille 2026–2027. Toimintasuunnitelma on ensimmäinen laatuaan ja siinä on määritelty yhteiset tavoitteet, toimenpiteet, vastuutahot ja mittarit.

Turussa on joulukuusta 2024 toiminut Turun asunnottomuuden poistamiseen tähtäävä verkosto, joka on kokoontunut säännöllisesti vuonna 2025. Verkoston puheenjohtajana toimii Turun kaupungin apulaispormestari Mirka Muukkonen ja siinä on edustettuna asiantuntijoita ja päättäjiä Turun kaupungilta, Varhalta, yksityisiltä palveluntuottajilta ja vuokranantajilta, kolmannelta sektorilta, Turun yliopistolta ja Turun ja Kaarinan seurakunnalta. Näiden lisäksi verkoston jäsenenä on koulutettu kokemusasiantuntija. Verkoston tavoitteena on asumisen tukea

tarjoavien turkulaisten toimijoiden välinen yhteistyö sekä asunnottomuutta ehkäisevien toimenpiteiden kehittäminen poikkialaisesti. Verkosto kokoontuu 3–4 kertaa vuodessa.

Turussa on jo yli 10 vuoden ajan toiminut Asumisen toimijat- yhteistyöverkosto, joka koostuu eri tahoista, jotka työskentelevät asumisen ja asunnottomuuden parissa. Verkostoon kuuluu Turun kaupungin, Varhan hyvinvointialueen, kolmannen sektorin, ulosottolaitoksen, yksityisten palveluntuottajien sekä Turun ja Kaarinan seurakunnan työntekijöitä, joista valtaosa työskentelee etulinjassa asiakasrajapinnassa. Verkoston tavoitteena on tiedon ja hyvien käytäntöjen vaihtaminen, ajankohtaisista ilmiöistä tiedottaminen sekä asunnottomien ja asunnottomuusriskissä olevien äänen esiin tuominen.

Turun kaupunki osallistui vuonna 2025 TurVa-hankkeen myötä ainoana suomalaisena kaupunkina Euroopan komission Homelessness Counts-projektiin. Tämä on toteutettu yhteistyössä Varhan, Turun yliopiston ja Valtion tukeman asuntorakentamisen keskuksen (Varke) kanssa. Projektin tavoite on yhdenmukaistaa eurooppalaista asunnottomuuslaskentaa ja kerätä asunnottomista tarkempaa tietoa, jotta ymmärtäisimme kohderyhmää entistä paremmin.

Vaasa

Vaasassa yksineläviä asunnottomia oli 92 henkilöä 15.11.2025. Asunnottomien määrä on kuluneen vuoden aikana kasvanut noin 12 prosentilla. Vuoteen 2023 verrattuna asunnottomia on lähes 70 prosenttia enemmän. Asunnottomuus on kasvanut huolestuttavalla nopeudella.

Asunnottomuuden kasvun taustalla on erityisesti asumisen ja elämisen merkittävä kallistuminen 2020-luvulla, asumis- ja muiden tukien leikkaukset, tuloihin nähden riittävän kohtuuhintaisten vuokra-asuntojen niukkuus, asiakkaiden maksuhäiriömerkintöjen ja velkaantumisen suuri määrä sekä tilapäisen asumisen puuttuminen Vaasan alueella. Vaasan väkiluku on kasvanut ennätystahtia samanaikaisesti, kun vuokra-asuntotuotanto on romahtanut. Väestönkasvu painottuu opiskelijoihin ja nuoriin aikuisiin. Kaupungin väkiluku on kasvanut noin 3 600 asukkaalla sitten vuoden 2022. Uusista asukkaista noin 60 prosenttia on 20–34-vuotiaita.

Vaasan kaupungin asumisneuvontapalvelua on kehitetty voimallisesti ja asumisneuvojat pyrkivät tavoittamaan kaikkia tiedossa olevia asunnottomia tai asunnottomuusuhan alla olevia, jotta heidän asumisensa voidaan turvata. Yhteistyötä tehdään laajan palveluverkoston kanssa. Asumisneuvonnan merkittävänä etuna on kymmenistä vuokranantajatahoista koostuva kontaktiverkosto.

Vaasaan perustettiin uusi asunnottomuusverkosto vuonna 2025, osana asumisneuvonnan kehittämistoimia. Asunnottomuusverkoston ydinryhmässä on edustettuna Pohjanmaan hyvinvointialueen eri yksiköt, kaupungin suurin vuokrataloyhtiö KOy Pikipruukki sekä useita kaupungin yksiköitä. Verkosto pitää säännöllisiä kokouksia ja muotoilee toimenpiteitä asunnottomuustilanteen parantamiseksi. Kärkitoimenpiteenä on asunnottomille suunnatun kohtuuhintaisen vuokra-asumisen lisääminen Asunto ensin -periaatteen mukaisesti. KOy Pikipruukki suunnittelee paraikaa valtion tukeman asuntorakentamisen hanketta, johon on toteutumassa pitkäaikaisasunnottomille korvamerkittyjä asuntoja erityisryhmien investointiavustuksella. Hanke on kokeilu ja sen ollessa menestyksenkäs, tavoitteena on toteuttaa lisää vastaavia hankkeita.

Vantaa

Määrän kasvu johtuu osittain tarkentuneesta tiedonkeruun tavasta sekä laajemmasta raporttiotannasta, kattaen tämä vuonna useamman Vaken palvelualueen aiempaan verrattuna. Tiedonkeruun tarkastusprosessi on kehittynyt, jolloin tiedon luotettavuus on parantunut. Lukujen kasvun syynä on todennäköisesti kuitenkin tosiasiallinen asunnottomuuden kasvu, mikä johtunee useista yhteiskunnallisista ilmiöistä.

Keväällä 2025 on alkanut valtakunnallisen pitkäaikaisasunnottomuuden poistamisohjelman mukainen Asunto kaikille -hanke, jossa tehdään useita kehittämistoimia asunnottomuuden vähentämiseksi ja pitkäaikaisasunnottomuuden poistamiseksi. Tarkemman tilannekuvan, tilastoinnin ja tiedonkeruun kehittäminen on yksi näistä hankkeen kehittämistoimista, ja liittyy oleellisesti myös Varken laskentaan.

Ohjauksen ja neuvonnan kattavaa saatavuutta on parannettu (kasvokkain ilman ajan varausta, puhelimitse, chat) jolloin varhainen puuttuminen mahdollistuu.

Asumisneuvonta on osoittautunut erityisen tarpeelliseksi. Asiointi on mahdollista myös anonyymisti, mikä madaltaa kynnystä. Asumisneuvontahankkeelle on haettua jatkoa varhaisen tuen ja ohjauksen vahvistamiseksi sekä asumisen kriisitilanteisen ehkäisemiseksi.

Lisäksi on vahvistettu siirtymiä asumispalveluista itsenäiseen asumiseen tuen tarpeen vähetessä.



Ympäristöministeriö
Miljöministeriet

Valtion tukeman asuntorakentamisen keskus
Centralen för statligt stött bostadsbyggande

ISBN: 978-952-361-282-2 PDF
ISSN: 3087-8055 PDF